

UNIVERSIDAD POLITÉCNICA
DE OTZOLOTEPEC
UPOTEC

CONTENIDO		PÁGINA
I.	INFORMACIÓN CONTABLE	
	ESTADO DE SITUACIÓN FINANCIERA	5
	ESTADO DE ACTIVIDADES	6
	ESTADO DE VARIACIÓN EN LA HACIENDA PÚBLICA	7
	ESTADO DE CAMBIOS EN LA SITUACIÓN FINANCIERA	8
	ESTADO DE FLUJOS DE EFECTIVO	9
	ESTADO ANALÍTICO DEL ACTIVO	10
	ESTADO ANALÍTICO DE LA DEUDA Y OTROS PASIVOS	11
	INFORME SOBRE PASIVOS CONTINGENTES	12
	NOTAS A LOS ESTADOS FINANCIEROS	13
II.	INFORMACIÓN PRESUPUESTARIA	29
III.	INFORMACIÓN PROGRAMÁTICA	47
IV.	ANEXOS ESTABLECIDOS EN DIFERENTES ORDENAMIENTOS	61
V.	FORMATOS PARA EL CUMPLIMIENTO DE LA LEY DE DISCIPLINA FINANCIERA DE LAS ENTIDADES FEDERATIVAS Y LOS MUNICIPIOS	65

U P OTEC

Universidad Politécnica de Oztolotepec
Estado de Situación Financiera
Al 31 de Diciembre de 2022 y 2021
(Miles de Pesos)

Concepto	Año		Concepto	Año	
	2022	2021		2022	2021
ACTIVO			PASIVO		
Activo Circulante			Pasivo Circulante		
Efectivo y Equivalentes	2,964.3	4,409.7	Cuentas por Pagar a Corto Plazo	250.7	63.1
Derechos a Recibir Efectivo o Equivalentes	42.7	768.9	Documentos por Pagar a Corto Plazo		
Derechos a Recibir Bienes o Servicios			Porción a Corto Plazo de la Deuda Pública a Largo Plazo		
Inventarios			Títulos y Valores a Corto Plazo		
Almacenes			Pasivos Diferidos a Corto Plazo		
Estimación por Pérdida o Deterioro de Activos Circulantes			Fondos y Bienes de Terceros en Garantía y/o Administración a Corto Plazo		
Otros Activos Circulantes			Provisiones a Corto Plazo		
			Otros Pasivos a Corto Plazo		
Total de Activos Circulantes	3,007.0	5,178.6	Total de Pasivos Circulantes	250.7	63.1
Activo No Circulante			Pasivo No Circulante		
Inversiones Financieras a Largo Plazo			Cuentas por Pagar a Largo Plazo		
Derechos a Recibir Efectivo o Equivalentes a Largo Plazo			Documentos por Pagar a Largo Plazo		
Bienes Inmuebles, Infraestructura y Construcciones en Proceso	46,730.9	46,730.9	Deuda Pública a Largo Plazo		
Bienes Muebles	31,057.6	30,567.4	Pasivos Diferidos a Largo Plazo		
Activos Intangibles			Fondos y Bienes de Terceros en Garantía y/o en Administración a Largo Plazo		
Depreciación, Deterioro y Amortización Acumulada de Bienes	-21,764.9	-17,590.4	Provisiones a Largo Plazo		
Activos Diferidos					
Estimación por Pérdida o Deterioro de Activos no Circulantes			Total de Pasivos No Circulantes		
Otros Activos no Circulantes					
			Total del Pasivo	250.7	63.1
Total de Activos No Circulantes	56,023.6	59,707.9			
Total del Activo	59,030.6	64,886.5	HACIENDA PÚBLICA/ PATRIMONIO		
			Hacienda Pública/Patrimonio Contribuido		
			Aportaciones		
			Donaciones de Capital		
			Actualización de la Hacienda Pública / Patrimonio		
			Hacienda Pública/Patrimonio Generado	58,779.9	64,823.4
			Resultados del Ejercicio (Ahorro / Desahorro)	-6,043.5	-1,626.0
			Resultados de Ejercicios Anteriores	64,823.4	66,449.4
			Revaluos		
			Reservas		
			Rectificaciones de Resultados de Ejercicios Anteriores		
			Exceso o Insuficiencia en la Actualización de la Hacienda Pública/Patrimonio		
			Resultado por Posición Monetaria		
			Resultado por Tenencia de Activos no Monetarios		
			Total Hacienda Pública/ Patrimonio	58,779.9	64,823.4
			Total del Pasivo y Hacienda Pública / Patrimonio	59,030.6	64,886.5

CUENTA PÚBLICA DEL GOBIERNO, ORGANISMOS AUXILIARES Y AUTÓNOMOS DEL ESTADO DE MÉXICO 2022

Universidad Politécnica de Oztolotepec
Estado de Actividades
Del 1 de Enero al 31 de Diciembre de 2022 y 2021
(Míles de Pesos)

Concepto	2022	2021
INGRESOS Y OTROS BENEFICIOS		
Ingresos de la Gestión	139.0	120.7
Impuestos		
Cuotas y Aportaciones de Seguridad Social		
Contribuciones de Mejoras		
Derechos		
Productos	139.0	120.7
Aprovechamientos		
Ingresos por Venta de Bienes y Prestación de Servicios		
Participaciones, Aportaciones, Convenios Incentivos Derivados de la Colaboración Fiscal, Fondos Distintos de Aportaciones, Transferencias, Asignaciones, Subsidios y Subvenciones y Pensiones y Jubilaciones	29,280.2	24,611.6
Participaciones, Aportaciones, Convenios, Incentivos Derivados de la Colaboración Fiscal y Fondos Distintos de Aportaciones		
Transferencia, Asignaciones, Subsidios y Subvenciones y Pensiones y Jubilaciones	29,280.2	24,611.6
Otros Ingresos y Beneficios	646.2	23.7
Ingresos Financieros		
Incremento por Variación de Inventarios		23.7
Disminución del Exceso de Estimaciones por Pérdida o Deterioro u Obsolescencia		
Disminución del Exceso de Provisiones		
Otros Ingresos y Beneficios Varios	646.2	
Total de Ingresos y Otros Beneficios	30,065.4	24,756.0
GASTOS Y OTRAS PÉRDIDAS		
Gastos de Funcionamiento	31,619.6	22,738.6
Servicios Personales	19,638.5	15,610.4
Materiales y Suministros	4,941.8	3,164.2
Servicios Generales	7,039.3	3,964.0
Transferencia, Asignaciones, Subsidios y Otras Ayudas	54.0	.0
Transferencias Internas y Asignaciones al Sector Público		
Transferencias al Resto del Sector Público		
Subsidios y Subvenciones		
Ayudas Sociales	54.0	
Pensionamientos y Jubilaciones		
Transferencias a Fideicomisos, Mandatos y Contratos Análogos		
Transferencias a la Seguridad Social		
Donativos		
Transferencias al Exterior		
Participaciones y Aportaciones	.0	.0
Participaciones		
Aportaciones		
Convenios		
Intereses, Comisiones y Otros Gastos de la Deuda Pública	.0	.0
Intereses de la Deuda Pública		
Comisiones de la Deuda Pública		
Gastos de la Deuda Pública		
Costo por Coberturas		
Ayudas Financieras		
Otros Gastos y Pérdidas Extraordinarias	4,245.9	3,437.3
Estimaciones, Depreciaciones, Deterioros, Obsolescencia y Amortizaciones	4,245.9	3,430.3
Provisiones		
Disminución de Inventarios		
Aumento por Insuficiencia de Estimaciones por Pérdida o Deterioro y Obsolescencia		
Aumento por Insuficiencia de Provisiones		
Otros Gastos		7.0
Inversión Pública	189.4	206.1
Inversión Pública no Capitalizable	189.4	206.1
Total de Gastos y Otras Pérdidas	36,108.9	26,382.0
Resultados del Ejercicio (Ahorro/Desahorro)	-6,043.5	-1,626.0

Universidad Politécnica de Oztolotepec Estado de Variación en la Hacienda Pública Del 1 de Enero al 31 de Diciembre 2022 y 2021					
Concepto	Hacienda Pública / Patrimonio Contribuido	Hacienda Pública / Patrimonio Generado de Ejercicios Anteriores	Hacienda Pública / Patrimonio Generado del Ejercicio	Exceso o Insuficiencia en la Actualización de la Hacienda Pública / Patrimonio	Total
Hacienda Pública / Patrimonio Contribuido Neto de 2021	0.0				0.0
Aportaciones					0.0
Donaciones de Capital					0.0
Actualización de la Hacienda Pública/Patrimonio					0.0
Hacienda Pública / Patrimonio Generado Neto de 2021		66,449.4	-1,626.0	0.0	64,823.4
Resultados del Ejercicio (Ahorro/Desahorro)			-1,626.0		-1,626.0
Resultados de Ejercicios Anteriores		66,449.4			66,449.4
Revalúos					0.0
Reservas					0.0
Rectificaciones de Resultados de Ejercicios Anteriores					0.0
Exceso o Insuficiencia en la Actualización de la Hacienda Pública / Patrimonio Neto de 2021				0.0	0.0
Resultado por Posición Monetaria					0.0
Resultado por Tenencia de Activos no Monetarios					0.0
Hacienda Pública / Patrimonio Neto Final de 2021	0.0	66,449.4	-1,626.0	0.0	64,823.4
Cambios en la Hacienda Pública / Patrimonio Contribuido Neto de 2022	0.0				0.0
Aportaciones					0.0
Donaciones de Capital					0.0
Actualización de la Hacienda Pública/Patrimonio					0.0
Variaciones de la Hacienda Pública / Patrimonio Generado Neto de 2022		-1,626.0	-4,417.5		-6,043.5
Resultados del Ejercicio (Ahorro/Desahorro)			-6,043.5		-6,043.5
Resultados de Ejercicios Anteriores		-1,626.0	1,626.0		0.0
Revalúos					0.0
Reservas					0.0
Rectificaciones de Resultados de Ejercicios Anteriores					0.0
Cambios en el Exceso o Insuficiencia en la Actualización de la Hacienda Pública / Patrimonio Neto de 2022				0.0	0.0
Resultado por Posición Monetaria					0.0
Resultado por Tenencia de Activos no Monetarios					0.0
Hacienda Pública / Patrimonio Neto Final de 2022	0.0	64,823.4	-6,043.5	0.0	58,779.9

Universidad Politécnica de Ocotlán
Estado de Cambios en la Situación Financiera
Del 1 de Enero al 31 de Diciembre de 2022
(Miles de pesos)

Concepto	Origen	Aplicación
ACTIVO	6,346.1	490.2
Activo Circulante	2,171.6	.0
Efectivo y Equivalentes	1,445.4	
Derechos a Recibir Efectivo o Equivalentes	726.2	
Derechos a Recibir Bienes o Servicios		
Inventarios		
Almacenes		
Estimación por Pérdida o Deterioro de Activos Circulantes		
Otros Activos Circulantes		
Activo No circulante	4,174.5	490.2
Inversiones Financieras a Largo Plazo		
Derechos a Recibir Efectivo o Equivalentes a Largo Plazo		
Bienes Inmuebles, Infraestructura y Construcciones en Proceso		
Bienes Muebles		490.2
Activos Intangibles		
Depreciación, Deterioro y Amortización Acumulada de Bienes	4,174.5	
Activos Diferidos		
Estimación por Pérdida o Deterioro de Activos no Circulantes		
Otros Activos no Circulantes		
PASIVO	187.6	.0
Pasivo Circulante	187.6	.0
Cuentas por Pagar a Corto Plazo	187.6	
Documentos por Pagar a Corto Plazo		
Porción a Corto Plazo de la Deuda Pública a Largo Plazo		
Títulos y Valores a Corto Plazo		
Pasivos Diferidos a Corto Plazo		
Fondos y Bienes de Terceros en Garantía y/o Administración a Corto Plazo		
Provisiones a Corto Plazo		
Otros Pasivos a Corto Plazo		
Pasivo No Circulante	.0	.0
Cuentas por Pagar a Largo Plazo		
Documentos por Pagar a Largo Plazo		
Deuda Pública a Largo Plazo		
Pasivos Diferidos a Largo Plazo		
Fondos y Bienes de Terceros en Garantía y/o en Administración a Largo Plazo		
Provisiones a Largo Plazo		
HACIENDA PÚBLICA/PATRIMONIO	.0	6,043.5
Hacienda Pública/Patrimonio Contribuido	.0	.0
Aportaciones		
Donaciones de Capital		
Actualización de la Hacienda Pública/Patrimonio		
Hacienda Pública/Patrimonio Generado	.0	6,043.5
Resultados del Ejercicio (Ahorro/Desahorro)		4,417.5
Resultados de Ejercicios Anteriores		1,626.0
Revalúos		
Reservas		
Rectificaciones de Resultados de Ejercicios Anteriores		
Exceso o insuficiencia en la Actualización de la Hacienda Pública/Patrimonio	.0	.0
Resultado por Posición Monetaria		
Resultado por Tenencia de Activos no Monetarios		

Universidad Politécnica de Oztolotepec
Estado de Flujos de Efectivo
Del 1 de Enero al 31 de Diciembre de 2022 y 2021
(Miles de Pesos)

Concepto	2022	2021
Flujos de Efectivo de las Actividades de Operación		
Origen	30,065.4	24,756.0
Impuestos		
Cuotas y Aportaciones de Seguridad Social		
Contribuciones de Mejoras		
Derechos		
Productos	139.0	120.7
Aprovechamientos		
Ingresos por Venta de Bienes y Prestación de Servicios		
Participaciones, Aportaciones, Convenios, Incentivos de la Colaboración Fiscal y Fondos Distintos de		
Transferencias, Asignaciones, Subsidios y Subvenciones, y Pensiones y Jubilaciones	29,280.2	24,611.6
Otros Origenes de Operación	646.2	23.7
Aplicación	36,108.9	26,382.0
Servicios Personales	19,638.5	15,610.4
Materiales y Suministros	4,941.8	3,164.2
Servicios Generales	7,039.3	3,964.0
Transferencias Internas y Asignaciones al Sector Público		
Transferencias al Resto del Sector Público		
Subsidios y Subvenciones		
Ayudas Sociales	54.0	
Pensiones y Jubilaciones		
Transferencias a Fideicomisos, Mandatos y Contratos Análogos		
Transferencias a la Seguridad Social		
Donativos		
Transferencias al Exterior		
Participaciones		
Aportaciones		
Convenios		
Otras Aplicaciones de Operación	4,435.3	3,643.4
Flujos Netos de Efectivo por Actividades de Operación	-6,043.5	-1,626.0
Flujos de Efectivo de las Actividades de Inversión		
Origen	4,900.7	5,841.9
Bienes Inmuebles, Infraestructura y Construcciones en Proceso		
Bienes Muebles	4,174.5	2,411.7
Otros Origenes de Inversión	726.2	3,430.2
Aplicación	490.2	726.2
Bienes Inmuebles, Infraestructura y Construcciones en Proceso		
Bienes Muebles	490.2	
Otras Aplicaciones de Inversión		726.2
Flujos Netos de Efectivo por Actividades de Inversión	4,410.5	5,115.7
Flujo de Efectivo de las Actividades de Financiamiento		
Origen	187.6	.0
Endeudamiento Neto		
Interno		
Externo		
Otros Origenes de Financiamiento	187.6	
Aplicación	.0	18,453.3
Servicios de la Deuda		
Interno		
Externo		
Otras Aplicaciones de Financiamiento		18,453.3
Flujos Netos de Efectivo por Actividades de Financiamiento	187.6	-18,453.3
Incremento/Disminución Neta en el Efectivo y Equivalentes al Efectivo	-1,445.4	-14,963.6
Efectivo y Equivalentes al Efectivo al Inicio del Ejercicio	4,409.7	19,373.3
Efectivo y Equivalentes al Efectivo al Final del Ejercicio	2,964.3	4,409.7

Universidad Politécnica de Oztolotepec
Estado Analítico del Activo
Del 1 de Enero al 31 de Diciembre de 2022
(Miles de Pesos)

Concepto	Saldo Inicial	Cargos del Período	Abonos del Período	Saldo Final	Variación del Período
	1	2	3	4 = (1+2-3)	(4-1)
ACTIVO	64,886.5	49,455.3	55,311.2	59,030.6	-5,855.9
Activo Circulante	5,178.6	48,965.1	51,136.7	3,007.0	-2,171.6
Efectivo y Equivalentes	4,409.7	48,265.2	49,710.6	2,964.3	-1,445.4
Derechos a Recibir Efectivo o Equivalentes	768.9	699.9	1,426.1	42.7	-726.2
Derechos a Recibir Bienes o Servicios				.0	.0
Inventarios				.0	.0
Almacenes				.0	.0
Estimación por Pérdida o Deterioro de Activos Circulantes				.0	.0
Otros Activos Circulantes				.0	.0
Activo No Circulante	59,707.9	490.2	4,174.5	56,023.6	-3,684.3
Inversiones Financieras a Largo Plazo				.0	.0
Derechos a Recibir Efectivo o Equivalentes a Largo Plazo				.0	.0
Bienes Inmuebles, Infraestructura y Construcciones en Proceso	46,730.9			46,730.9	.0
Bienes Muebles	30,567.4	490.2		31,057.6	490.2
Activos Intangibles				.0	.0
Depreciación, Deterioro y Amortización Acumulada de Bienes	-17,590.4		4,174.5	-21,764.9	-4,174.5
Activos Diferidos				.0	.0
Estimación por Pérdida o Deterioro de Activos no Circulantes				.0	.0
Otros Activos no Circulantes				.0	.0

Universidad Politécnica de Oztolotepec
Estado Analítico de la Deuda y Otros Pasivos
Del 1 de Enero al 31 de Diciembre de 2022
(Miles de Pesos)

Denominación de las Deudas	Moneda de Contratación	Institución o País Acreedor	Saldo Inicial del Período	Saldo Final del Período
DEUDA PÚBLICA				
Corto Plazo				
Deuda Interna			.0	.0
Instituciones de Crédito				
Títulos y Valores				
Arrendamientos Financieros				
Deuda Externa			.0	.0
Organismos Financieros Internacionales				
Deuda Bilateral				
Títulos y Valores				
Arrendamientos Financieros				
Subtotal a Corto Plazo			.0	.0
Largo Plazo				
Deuda Interna			.0	.0
Instituciones de Crédito				
Títulos y Valores				
Arrendamientos Financieros				
Deuda Externa			.0	.0
Organismos Financieros Internacionales				
Deuda Bilateral				
Títulos y Valores				
Arrendamientos Financieros				
Subtotal a Largo Plazo			.0	.0
Otros Pasivos			63.1	250.7
Total de Deuda y Otros Pasivos			63.1	250.7

INFORME SOBRE PASIVOS CONTINGENTES

En cumplimiento de lo dispuesto por los artículos 46, fracción I, inciso f y 52 de la Ley General de Contabilidad Gubernamental en relación al Informe Sobre Pasivos Contingentes, se menciona que la Universidad Politécnica de Ocotlán (UPOTec), al 31 de diciembre de 2022, detalla el estado procesal de diversos juicios que se están sustanciando contra la Universidad, se hace de su conocimiento que, al ser una controversia no es posible determinar un costo probable, atendiendo a que se pretende determinar si la naturaleza del litigio se trata de un despido justificado o injustificado. El importe de la obligación no puede ser medido con la suficiente fiabilidad, ya que el mismo será determinado en etapa de ejecución de laudo, de acuerdo con la determinación que haya tomado la autoridad.

UNIVERSIDAD POLITÉCNICA DE OTZOLOTEPEC
Informe sobre los Pasivos Contingentes
Del 1 de Enero al 31 de Diciembre de 2022
Demandas Laborales

No.	EXPEDIENTE	COSTO APROXIMADO
1	AE J.5/124/2022, ALEYDA COLÍN FLORES	1,619,268.24
2	AE J.5/124/2022, BERNABÉ DE JESÚS GONZÁLEZ	633,035.40
3	AE J.5/124/2022, ARTURO MOJARDÍN ZAMORANO	85,041.93

NOTAS A LOS ESTADOS FINANCIEROS

NOTAS DE DESGLOSE

1. ESTADO DE SITUACIÓN FINANCIERA

ACTIVO

Efectivo y Equivalentes

El efectivo en bancos se encuentra representado por depósitos bancarios en las siguientes cuentas:

INSTITUCIÓN BANCARIA	NÚMERO DE CUENTA	USO EN LA CUENTA	IMPORTE	
			2022	2021
HSBC	493	Cheques	2.8	1,686.4
HSBC	124	Cheques	2,789.6	2,694.7
Banorte	225	Cheques	0.0	5.2
Banorte	572	Cheques	59.2	0.2
Banorte	425	Cheques	0.0	0.5
Banorte	141	Cheques	47.3	0.0
Banorte	126	Cheques	65.4	0.0
Banorte	856	Cheques	0.0	8.7
Banorte	408	Cheques	0.0	13.9
Banorte	663	Cheques	0.0	0.1
TOTAL			2,964.3	4,409.7

Derechos a Recibir Efectivo y Equivalentes.

El saldo de este rubro al 31 de diciembre 2022 y 2021 se integran como sigue:

Deudores diversos	2022	2021
Empleados (Gastos a Comprobar)	42.7	768.9
Total Deudores Diversos	42.7	768.9

ANTIGÜEDAD DE SALDOS

El saldo de este rubro representa la antigüedad de saldos al 31 de diciembre de 2022.

CONCEPTO	1 A 30 DIAS	31 A 60 DIAS	61 A 90 DIAS	MAS DE 90 DIAS	TOTAL
Omar Díaz Martínez				29.7	29.7
Arturo Monjardin Zamorano				13.0	13.0
TOTAL	0.0	0.0		42.7	42.7

BIENES MUEBLES E INMUEBLES, INFRAESTRUCTURA Y CONSTRUCCIONES EN PROCESO

Terrenos

El saldo de este rubro al 31 de diciembre de 2022 y 2021 se integra como siguiente:

Concepto	2022	2021
Terreno	423.8	423.8
Total	423.8	423.8

Edificios no Habitacionales

El saldo de este rubro al 31 de diciembre de 2022 y 2021 se integra como siguiente:

Concepto	2022	2021
Edificio de docencia	25,007.1	25,007.1
Laboratorio pesado	21,300.0	21,300.0
Total Edificios no Habitacionales	46,307.1	46,307.1
Total	46,730.9	46,730.9

El saldo del rubro Bienes Muebles, se integra al 31 de diciembre de 2022 y 2021 como sigue:

BIENES MUEBLES

CONCEPTO	2022	2021
Mobiliario y Equipo de Administración	8,245.5	8,245.5
Equipo e Instrumental Médico y de Laboratorio	16,375.2	16,375.2
Vehículos y Equipo de Transporte	577.1	577.1
Maquinaria, Otros Equipos y Herramientas	5,859.8	5,369.6
SUMAS	31,057.6	30,567.4

PORCENTAJE DE DEPRECIACIÓN

La depreciación se registra con la base en la vida útil económica de cada activo, calculada al mes siguiente al de su adquisición, el método de depreciación, es el de línea recta de acuerdo a las tasas de depreciación contenidas en el Manual Único de Contabilidad Gubernamental como se indica a continuación.

Bienes	% Anual
Vehículos	10%
Vehículos de Seguridad Pública y atención de Urgencias	20%
Equipo de cómputo	20%
Mobiliario y equipo de oficina	3%
Edificios	2%
Maquinaria	10%
El resto	10%

DEPRECIACIÓN

Inversion	Valor histórico	Depreciación acumulada	Total neto del Activo Fijo 2022
Bienes Inmuebles, Infraestructura	46,730.9	5,050.8	41,680.1
Bienes Muebles	31,057.6	16,714.1	14,343.5
Total Depreciación	77,788.5	21,764.9	56,023.6

PASIVO

PASIVO CIRCULANTE

CUENTAS POR PAGAR A CORTO PLAZO

Retenciones y Contribuciones por Pagar a Corto Plazo

Concepto	2022	2021
ISR SUELDOS Y SALARIOS	174.0	0.0
ISR 10%	.5	0.0
CREDITO AL CONSUMO	5.5	0.0
	180.0	0.0

Otras Cuentas por Pagar a Corto Plazo

El saldo de esta cuenta se integra por los siguientes conceptos:

Concepto	2022	2021
3% IMPUESTO SOBRE EROGACIONES POR REMUNERACIONES	43.2	0.0
CUOTAS Y APORTACIONES ISSEMYM	3.9	0.0
ESTIMULOS DE DESEMPEÑO 2022	23.6	0.0
ESTIMULOS DE DESEMPEÑO 2021	0.0	21.9
DESPACHO RAMIREZ Y ASOCIADOS S.C.	0.0	41.2
	70.7	63.1
Total	250.7	63.1

2. ESTADOS DE ACTIVIDADES**Transferencias, Asignadas Subsidios y Otros**

Los ingresos por subsidio al 31 de diciembre de 2022 y 2021 se integran como sigue:

Ingresos de Gestión

Concepto	2022	2021
Subsidio Estatal	22,871.1	19,970.5
Subsidio Federal	6,047.7	4,641.1
Subsidio Estatal 2021	361.4	0.0
Total	29,280.2	24,611.6

Otros Ingresos

Concepto	2022	2021
Productos	139.0	120.7
Otros ingresos y Beneficios Varios	646.2	23.7
Total	785.2	144.4

Gastos y Otras Pérdidas

Los conceptos que integran este rubro son los siguientes:

Gastos de Funcionamiento

Concepto	2022	2021
Servicios Personales	19,638.5	15,610.4
Materiales y Suministros	4,941.8	3,164.2
Servicios Generales	7,039.3	3,964.0
Total	31,619.6	22,738.6

Otros Gastos y Pérdidas Extraordinarias

Concepto	2022	2021
Estimaciones, Depreciaciones, Deterioros, Obsolescencia y Amortizaciones.	4,245.9	3,430.3
Otros Gastos	0.0	7.0
Total Otros Gastos y Pérdidas Extraordinarias	4,245.9	3,437.3

Bienes Muebles, Inmuebles e Intangibles

Concepto	2022	2021
Bienes Muebles, Inmuebles e intangibles	189.4	206.1
Total	189.4	206.1

Transferencias Asignaciones Subsidios y Otras Ayudas

Concepto	2022	2021
Ayudas Sociales	54.0	0.0
Total	54.0	0.0

3. ESTADO DE VARIACIONES EN LA HACIENDA PÚBLICA

El decreto de Creación de la Universidad Politécnica de Ocotlán, señala que el patrimonio se integra por:

- I. Los ingresos que obtengan por los servicios que preste en cumplimiento de su objeto.
- II. Las aportaciones, participaciones, subsidios y apoyos que le otorguen los Gobiernos Federales, Estatales y Municipales y, en general, las persona físicas y jurídicas colectivas para el cumplimiento de su objetivo.
- III. Los legados, herencias y donaciones, otorgadas en su favor, y los productos de fideicomisos en los que señale como fideicomisaria.
- IV. Los derechos, bienes muebles e inmuebles de su propiedad y los que adquiera por cualquier título legal.
- V. Las utilidades, intereses, dividendos, rendimientos, derechos, y, en general todo ingreso que se adquiera por cualquier título legal.

El saldo al 31 de diciembre de 2022 y 2021, que integran esta cuenta se describen a continuación:

Concepto	2022	2021
Resultado del ejercicio	-6,043.5	-1626.0
Resultado de Ejercicios Anteriores	64,823.4	66,449.4
Total	58,779.9	64,823.4

4. ESTADOS DE FLUJO DE EFECTIVO

El análisis de los saldos inicial y final que figuran en la última parte del Estado de Flujo de efectivo en la cuenta de efectivo y equivalentes es como sigue:

Cuenta	2022	2021
Efectivo en Bancos-Tesorería	2,964.3	4,409.7
Total Efectivo y Equivalentes	2,964.3	4,409.7

CONCILIACIÓN DE LOS FLUJOS DE EFECTIVO NETO DE LAS ACTIVIDADES DE OPERACIÓN Y LA CUENTA DE AHORRO/DESARROLLO ANTES DE RUBROS EXTRAORDINARIOS:

Conceptos	2022	2021
Flujos Netos de Efectivo por Actividades de Operación	-6,043.5	-1,626.0
Flujos Netos de Efectivo por Actividades de Inversión	4,410.5	5,115.7
Flujos Netos de Efectivo por Actividades de Financiamiento	187.6	-18,453.3
Incremento/Disminución Neta en el Efectivo y Equivalentes al Efectivo	-1,445.4	-14,963.6
Efectivo y Equivalentes al Efectivo al Inicio del Ejercicio	4,409.7	19,373.3
Efectivo y Equivalentes al Efectivo al Final del Ejercicio	2,964.3	4,409.7

5. CONCILIACIÓN ENTRE LOS INGRESOS PRESUPUESTARIOS Y CONTABLES, ASÍ COMO ENTRE LOS EGRESOS PRESUPUESTARIOS Y LOS GASTOS CONTABLES

Universidad Politécnica de Oztolotepec Conciliación entre los Ingresos Presupuestarios y Contables Correspondiente del 1 de Enero al 31 de Diciembre de 2022 (Miles de Pesos)	
1. Ingresos Presupuestarios	33,352.0
2. Más Ingresos Contables no Presupuestarios	0.0
Ingresos Financieros	
Incremento por Variación de Inventarios	
Disminución del Exceso de Estimaciones por Pérdida o Deterioro u Obsolescencia	
Disminución del Exceso de Provisiones	
Otros Ingresos y Beneficios Varios	
Otros Ingresos Contables no Presupuestarios	
3. Menos Ingresos Presupuestarios no Contables	3,286.6
Aprovechamientos Patrimoniales	
Ingresos Derivados de Financiamientos	1,945.1
Otros Ingresos Presupuestarios no Contables	1,341.5
4. Ingresos Contables (4 = 1 + 2 - 3)	30,065.4

Universidad Politécnica de Otzolotepec
Conciliación entre los Egresos Presupuestarios y los Gastos Contables
Correspondiente del 1 de Enero al 31 de Diciembre de 2021
(Mlles de Pesos)

1.- Total de Egresos Presupuestarios	32,416.4
2.- Menos Egresos Presupuestarios no Contables	553.4
Materias Primas y Materiales de Producción y Comercialización	
Materiales y Suministros	
Mobiliario y Equipo de Administración	
Mobiliario y Equipo Educacional y Recreativo	
Equipo e Instrumental Médico y de Laboratorio	
Vehículos y Equipo de Transporte	
Equipo de Defensa y Seguridad	
Maquinaria, Otros Equipos y Herramientas	490.2
Activos Biológicos	
Bienes Inmuebles	
Activos Intangibles	
Obra Pública en Bienes de Dominio Público	
Obra Pública en Bienes Propios	
Acciones y Participaciones de Capital	
Compra de Títulos y Valores	
Concesión de Préstamos	
Inversiones en Fideicomisos, Mandatos y Otros Análogos	
Provisiones para Contingencias y Otras Erogaciones Especiales	
Amortización de la Deuda Pública	
Adeudos de Ejercicios Fiscales Anteriores (ADEFAS)	63.1
Otros Egresos Presupuestales no Contables	0.1
3. Más Gastos Contables no Presupuestales	4,245.9
Estimaciones, Depreciaciones, Deterioros, Obsolescencia y Amortizaciones	4,245.9
Provisiones	
Disminución de Inventarios	
Aumento por Insuficiencia de Estimaciones por Pérdida o Deterioro u Obsolescencia	
Aumento por Insuficiencia de Provisiones	
Otros Gastos	
Otros Gastos Contables no Presupuestales	
4. Total de Gasto Contable (4 = 1 - 2 + 3)	36,108.9

NOTAS DE MEMORIA (CUENTAS DE ORDEN)

Las cuentas de orden se utilizan para registrar movimientos de valores que no afecten o modifiquen el balance contable, sin embargo, su incorporación en libros es necesaria con fines de recordatorio contable, de control y en general sobre aspectos administrativos, o bien, para consignar sus derechos o responsabilidades contingentes que puedan, o no, presentarse en el futuro.

Universidad Politécnica de Oztolotepec CUENTAS DE ORDEN CONTABLES (Miles de Pesos)		
	<u>2022</u>	<u>2021</u>
CUENTAS DEUDORAS		
Almacén	1,593.7	
Bienes Muebles e Inmuebles en Comodato		
	<u>1,593.7</u>	<u>0.0</u>
CUENTAS ACREEDORAS		
Artículos Disponibles por el Almacén	1,227.2	
Artículos Distribuidos por El Almacen	366.5	
	<u>1,593.7</u>	<u>0.0</u>

Universidad Politécnica de Oztolotepec CUENTAS DE ORDEN PRESUPUESTALES (Miles de Pesos)		
	<u>2022</u>	<u>2021</u>
CUENTAS DEUDORAS		
Ley de Ingresos Estimada	33,765.6	26,435.1
Presupuesto de Egresos por Ejercer de Gastos de Funcionamiento	1,343.2	1,360.9
Presupuesto de Egresos Devengado de Gasto de Funcionamiento	43.2	63.1
Presupuesto de Egresos Pagado de Gastos de Funcionamiento	31,576.4	22,675.5
Presupuesto de Egresos por Ejercer de Transferencias, Asignaciones, Subsidios y Otras Ayudas	6.0	
Presupuesto de Egresos Pagado de Transferencias, Asignaciones, Subsidios y Otras Ayudas	54.0	
Presupuesto de Egresos por Ejercer de Bienes Muebles, Inmuebles e Intangibles	679.6	624.4
Presupuesto de Egresos Pagado de Bienes Muebles, Inmuebles e Intangibles		1,705.3
Presupuesto de Egresos Pagado de Intereses, Comisiones y Otros Gastos de la Deuda Pública	63.1	5.9
	<u>67,531.1</u>	<u>52,870.2</u>
CUENTAS ACREEDORAS		
Ley de Ingresos por Ejecutar	413.5	519.3
Ley de Ingresos Devengado		
Ley de Ingresos Recaudado	33,352.0	25,915.8
Presupuesto de Egresos Aprobado de Gastos de Funcionamiento	32,962.9	24,099.5
Presupuesto de Egresos Aprobado de Transferencias, Asignaciones, Subsidios y Otras Ayudas	60.0	
Presupuesto de Egresos Aprobado de Intereses, Comisiones y Otros Gastos de la Deuda Pública	63.1	5.9
Presupuesto de Egresos Aprobado de Bienes Muebles, Inmuebles e Intangibles	679.6	2,329.7
	<u>67,531.1</u>	<u>52,870.2</u>

NOTAS DE GESTIÓN ADMINISTRATIVA

1. INTRODUCCIÓN

El objetivo funcional de la elaboración de los Estados Financieros de la Universidad Politécnica de Ocotlán (UPOTec) es satisfacer las necesidades de información financiera y presupuestal de los diferentes usuarios o interesados en ella, relevando en los aspectos económico-financiero que influyen en los datos y cifras generales por la Universidad durante el ejercicio 2022.

En el año 2015, durante al mes de septiembre y octubre, se suscitó una inundación en las instalaciones del predio que ocupa la Universidad, lo anterior debido a que la Universidad se encuentra en una zona de riesgo de inundación, sin embargo, para la temporada de lluvias (año 2016) la Rectoría realizó gestión necesaria ante las instituciones estatales y municipales necesarias a efecto de evitar el riesgo de inundación.

Para el año 2021, en el mes de septiembre vuelve a suscitarse el problema de la inundación por las mismas razones que se dieron lugar en el año 2015, sin embargo, la Rectoría llevó a cabo la gestión necesaria para no detener las funciones que le competen a esta casa de estudios, tanto en el tema académico como en el tema administrativo, agilizando así la reanudación de actividades de manera presencial.

2. PANORAMA ECONÓMICO Y FINANCIERO

Las principales fuentes de financiamiento que tiene la Universidad Politécnica de Ocotlán son los ingresos propios obtenidos por la venta de bienes y servicios que presta el organismo, así como las Transferencias Estatales y Federales.

3. AUTORIZACIÓN E HISTORIA

La Universidad Politécnica de Ocotlán, es un Organismo Público Descentralizado de carácter estatal, con personalidad jurídica y patrimonio propio, creado mediante el decreto publicado en la Gaceta de Gobierno del Estado de México el día 13 de enero de 2014, la Universidad Politécnica de Ocotlán tiene su domicilio en el municipio de Ocotlán, Estado de México.

4. ORGANIZACIÓN Y OBJETO SOCIAL

OBJETO

Conforme al Artículo 3º del Decreto de Creación de la UPOTEC, tiene los siguientes objetivos:

- Impartir educación superior en los niveles de Licenciatura, Especialización, Maestría y Doctorado, así como cursos de actualización en sus diversas modalidades, incluyendo educación a distancia, diseñados con base en competencias, para preparar profesionales con una sólida formación científica, tecnológica y en valores, conscientes del contexto nacional e internacional, en lo económico, político, social, del medio ambiente y cultural.
- Propiciar la formación integral de sus estudiantes, en sus ámbitos intelectual, humano, social y profesional, alentando una vida sana y libre de discriminaciones.
- Llevar a cabo la investigación aplicada y desarrollo tecnológico, pertinentes para el desarrollo económico y social de la región, del Estado y del país.

- Difundir el conocimiento y la cultura a través de la extensión universitaria y la formación a lo largo de toda la vida.
- Promover la cultura innovadora, científica, tecnológica y emprendedora.
- Prestar servicios tecnológicos y de asesoría, que contribuyan a mejorar el desempeño del sector público, privado y social, así como de las empresas y otras organizaciones de la entidad, de la región y en general del país.
- Impartir programas de educación continua con orientación a la capacitación para el trabajo y al fomento de la cultura tecnológica en la región, en el Estado y en el país.
- Desarrollar estudios o proyectos en las áreas de su competencia, que se traduzcan en aportaciones como retas que contribuyan al mejoramiento y mayor eficiencia de la producción de bienes o servicios y a la elevación de la calidad de vida de la comunidad.
- Llevar a cabo programas de apoyo técnico en beneficio de la comunidad.
- Realizar funciones de vinculación con los sectores público, privado y social, para contribuir al desarrollo tecnológico, social y económico de la comunidad.
- Cumplir con cualquier otro que permita consolidar el modelo educativo basado en competencias.

Estructura Organizacional

Su principal estructura organizacional esta de la siguiente manera: como Órgano Supremo de Decisión está la Junta Directiva de la Universidad; de manera descendiente una Dirección General, asistida de manera staff, por un "Consejo Consultivo Académico"; continuando en orden descendente una Unidad Jurídica y otra de Contraloría Interna, ambas al mismo nivel de autoridad y responsabilidad, posteriormente dos Subdirecciones, Académica y otra de Administración, de las cuales se desprenden Departamentos.



Principal Actividad

La actividad principal de esta Institución es impartir educación superior a nivel Licenciatura e Ingeniería en la modalidad BIS.

Ejercicio Fiscal

Los presentes Estados Financieros son presentados del 1 de enero al 31 de diciembre de 2022.

Régimen Jurídico

La Universidad es un organismo con personalidad jurídica y patrimonio propio.

Consideraciones Fiscales

La Universidad tiene como obligación fiscal y de carácter Federal, conforme al objeto y funciones en su decreto de creación, el de realizar las retenciones del Impuesto Sobre la Renta, por los salarios y en general por la presentación de servicios subordinados, así como retenedor del 10 por ciento del ISR de pago de servicios profesionales, y en materia Estatal como retenedor de las cuotas al ISSEMYM.

Fideicomisos, Mandatos y Análogos de los Cuales es Fideicomitente o Fideicomisario

No Aplica.

5. BASES DE PRESENTACIÓN DE LOS ESTADOS FINANCIEROS

Los Estados Financieros que se acompañan han sido preparados de conformidad con la normatividad emitida por el Consejo Nacional de Armonización Contable (CONAC), los Postulados Básicos de Contabilidad Gubernamental y el Manual Único de Contabilidad Gubernamental para las Dependencias y Entidades Públicas del Gobierno y Municipios del Estado de México.

En relación a la armonización contable, es importante mencionar que la UPOTEC ha adaptado su catálogo de cuentas al manual único de Contabilidad Gubernamental para Dependencias y Entidades Públicas del Gobierno y Municipios del Estado de México, asimismo, ha realizado el enlace entre las cuentas contables y presupuestales.

En cuanto a los postulados Básicos de Contabilidad Gubernamental son los elementos fundamentales que configuran el Sistema de Contabilidad Gubernamental (SCG), teniendo incidencia en la identificación, el análisis, la interpretación, la captación, el Procesamiento y el reconocimiento de las transformaciones, transacciones y otros eventos que afectan al ente público.

Los postulados sustentan de manera técnica el registro de las operaciones, la elaboración y presentación de Estados Financieros; basados en su razonamiento, eficiencia demostrada, respaldo en la legalización especializada y aplicación de la Ley General de Contabilidad Gubernamental (Ley de Contabilidad), con la finalidad de uniformar los métodos, procedimientos y prácticas contables.

Sustancia Económica

En el reconocimiento contable de las transacciones, transformaciones internas y otros eventos, que afectan económicamente al ente público y delimitan la operación del Sistema de Contabilidad Gubernamental (SCG).

Ente Público

Los Poderes Ejecutivo, Legislativo y Judicial de la Federación y de las entidades Federativas; los entes autónomos de la federación y de las entidades federativas; los ayuntamientos de los municipios; los órganos políticos-administrativos de las demarcaciones territoriales de la Ciudad de México; y las entidades de la administración pública paraestatal, ya sean federales, estatales o municipales.

Existencia Permanente

La actividad del ente público se establece por tiempo indefinido, salvo disposición legal en la que se especifique lo contrario.

Revelación Suficiente

Los Estados e Información Financiera deben mostrar amplia y claramente la Situación Financiera y los resultados del ente público.

Importancia Relativa

La información debe mostrar los aspectos importantes de la entidad reconocidos contables.

Registro e Integración Presupuestaria

La información presupuestaria de los entes públicos se integra en la contabilidad en los mismos términos que se presentan en la ley de Ingreso y en el Decreto de Presupuesto de Egresos, de acuerdo a la naturaleza económica que le corresponda.

El registro presupuestario de ingreso y del egreso en los entes públicos se debe reflejar en la contabilidad, considerando sus efectos patrimoniales y su vinculación con las etapas presupuestarias correspondientes.

Consolidación de la Información Financiera.

Los Estados Financieros de los entes públicos deberán presentarse de manera consolidada la Situación Financiera, los Resultados de Operación, el Flujo de Efectivo o los Cambios en la Situación Financiera y las Variaciones en la Hacienda Pública, como si se tratara de un solo ente público.

Devengo Contable

Los registros contables de los entes públicos se llevarán con base acumulativa. El ingreso devengado es el momento contable que se realiza cuando existe jurídicamente el derecho de cobro de impuestos, derechos, productos, aprovechamientos y otros ingresos por parte de los entes públicos. El gasto devengado es el momento contable que refleja el reconocimiento de una obligación de pago a favor de terceros por la recepción de conformidad de bienes, servicios y obra pública contratados; así como de las obligaciones que derivan de tratados, leyes, decretos, resoluciones y sentencias definitivas.

Valuación

Todos los eventos que afectan económicamente al ente público deben ser cuantificados en términos monetarios y registrarán al costo histórico o al valor económico más objetivo registrándose en moneda nacional.

Dualidad Económica

El ente público debe reconocer en la contabilidad, la representación de las transacciones y algún otro evento que afecte su Situación Financiera, su composición por los recursos asignados para el logro de sus fines y por sus fuentes, conforme a los derechos y obligaciones.

Consistencia

Ante la existencia de operaciones similares en un ente público, debe corresponder un mismo tratamiento contable, el cual debe permanecer a través del tiempo, en cuanto no cambie la esencia de las operaciones.

Los Estados Financieros están preparados con fundamento en los principios de Contabilidad Gubernamental aplicables a los Organismos Auxiliares del Gobierno del Estado de México para su registro y control de presupuesto.

6. POLÍTICAS DE CONTABILIDAD SIGNIFICATIVAS

Las principales políticas, son las siguientes:

Efectivo y valores realizables

Los valores realizables se encuentran representados principalmente por instrumentos de renta fija, valuados a su valor de adquisición, los rendimientos generales se reconocen en resultados conforme se realizan.

Inversiones

Las inversiones se encuentran valuadas a su costo de adquisición, más los rendimientos devengados. Su importe no excede a su valor de mercado.

Inmuebles, Mobiliario y Equipo

Los Inmuebles, Maquinaria y Equipo, se registran a su costo de adquisición o construcción, en base a títulos de propiedad y/o facturas y en caso de bienes donados, a su valor catastral (terreno) y se actualizaron hasta el ejercicio 2022. En todos los casos se incluyen los gastos y costos relacionados con su adquisición, así como el Impuesto al Valor Agregado.

La baja de bienes muebles e inmuebles se realizará conforme a lo establecido en el Código Administrativo del estado de México y de las normas Administrativas para la asignación y uso de Bienes y Servicio de las Dependencias y Organismos Auxiliares del Poder Ejecutivo Estatal. La baja se registra según el valor neto en libros del bien, afectando el costo histórico, la revaluación y la depreciación correspondiente.

La depreciación se registra con base en la vida útil económica de cada activo, calculada a partir del mes siguiente al de su adquisición. El método de depreciación adoptado, es el de línea recta de acuerdo a las tasas de depreciación que se mencionan en las notas de desglose.

Impuesto y derecho federales y locales

La Universidad Politécnica de Ocotlán, es un Organismo Público Descentralizado por lo tanto no causa impuesto al valor agregado conforme al Art. 15 fracción IV de la Ley del IVA.

El IVA pagado a personas físicas por servicios personales independientes se carga al resultado toda vez que no se tiene derecho al acreditamiento de este impuesto en virtud de que los ingresos no están gravados por dicho impuesto.

De conformidad con el Art. 23 del código Financiero del Estado de México y Municipios, la Universidad está exenta del pago de impuestos, derechos y aportaciones de mejora.

7. POSICIÓN EN MONEDA EXTRANJERA Y PROTECCIÓN POR RIESGO CAMBIARLOS

En el ejercicio de 2022, no se realizaron operaciones en moneda extranjera y protección por riesgos cambiarios.

8. REPORTE ANALÍTICO DEL ACTIVO

En el ejercicio de 2022, no se realizaron cambios en los porcentajes de depreciación de los activos de la entidad.

9. FIDEICOMISOS, MANDATOS Y ANÁLOGOS

No Aplica.

10. REPORTE DE RECAUDACIÓN

Los ingresos recaudados se integran como sigue:

CONCEPTO	IMPORTE
Subsidio Estatal	22,871.1
Subsidio Federal	6,047.7
Subsidio Estatal 2021	361.4
Productos Financieros	139.0
Otros Ingresos y Beneficios Varios	646.2
TOTAL	30,065.5

11. INFORMACIÓN SOBRE LA DEUDA Y EL REPORTE ANALÍTICO DE LA DEUDA

No Aplica.

12. CALIFICACIONES OTORGADAS

No Aplica.

13. PROCESOS DE MEJORA

La Universidad Politécnica de Oztolotepec aplicó las medidas de austeridad y disciplina presupuestal del presupuesto de egresos del Estado de México para el ejercicio 2022, determinando los procedimientos internos administrativos para la aplicación y control del gasto del Organismo.

14. INFORMACIÓN POR SEGMENTOS

Cuando se considere necesario la Universidad Politécnica de Oztolotepec podrá revelar información financiera de manera segmentada debido a la diversidad de las actividades y operaciones que realiza, ya que de esta forma se proporciona información acerca de las diferentes actividades operativas en las cuales participa, de los productos o servicios que maneja, con el objetivo de entender el desempeño del Organismo, evaluar mejor los riesgos y beneficios del mismo; y entenderlo como un todo y sus partes integrantes. Consecuentemente, esta información contribuye al análisis más preciso de la situación financiera, grados y fuentes de riesgo.

15. EVENTOS POSTERIORES AL CIERRE

A la firma del presente dictamen no existe evento que modifique o altere las cifras reflejadas en los Estados Financieros al 31 de diciembre 2022.

16. PARTES RELACIONADAS

No existen partes relacionadas que pudieran ejercer influencia significativa sobre la toma de decisiones financieras y operativas.

17. RESPONSABILIDAD SOBRE LA PRESENTACIÓN RAZONABLE DE LOS ESTADOS FINANCIEROS

"Bajo protesta de decir verdad declaramos que los estados financieros y sus notas, son razonablemente correctos y son responsabilidad del emisor".

El Despacho Portilla y Cia. Contadores Públicos, S.C. dictaminó los Estados Financieros de la Universidad Politécnica de Oztolotepec al 31 de diciembre de 2022, informando que se presentan razonablemente, en todos los aspectos materiales, la situación financiera de la UPOTec.

INFORMACIÓN PRESUPUESTARIA

NOTA INGRESO PRESUPUESTAL

Con fundamento en la Fracción XXX del Artículo 61 de la Constitución Política del Estado Libre y Soberano de México que a la letra dice:

“Artículo 61.- Son facultades y obligaciones de la Legislatura:

...

XXX. Aprobar anualmente el Presupuesto de Egresos del Estado, previo examen, discusión y, en su caso, modificación del Proyecto enviado por el Ejecutivo Estatal, una vez aprobadas las contribuciones establecidas en la Ley de Ingresos del Estado, a más tardar el 15 de diciembre, o hasta el 31 del mismo mes, cuando inicie el periodo constitucional el Ejecutivo Federal. En el Presupuesto de Egresos se dispondrá de las medidas apropiadas para vigilar su correcta aplicación.

Si cumplidos los plazos a que se refiere el párrafo anterior no se hubieren aprobado los ordenamientos jurídico financieros referidos, seguirán en vigor hasta el 31 de enero del ejercicio fiscal inmediato siguiente los expedidos para el ejercicio fiscal inmediato anterior al de las iniciativas en discusión. En el caso de la Ley de Ingresos del Estado, sólo seguirán vigentes aquellos rubros que no se hayan visto afectados por la entrada en vigor de los ordenamientos legales correspondientes de carácter federal...”

Considerando que la Ley de Ingresos del Estado de México para el ejercicio fiscal del año 2022, fue autorizada mediante decreto número 18 de fecha 31 de enero y de acuerdo al Segundo Transitorio de la misma que a la letra dice:

TRANSITORIOS

...

“SEGUNDO.- Esta Ley entrará en vigor al día siguiente de su publicación.”

...

La Ley de Ingresos del Estado de México para el ejercicio fiscal del año 2021 entró en vigor el 1 de Febrero de 2022, y al amparo de la disposición Constitucional antes mencionada, se consideró para recibir los ingresos necesarios para cubrir las erogaciones previstas en el Presupuesto de Egresos del año inmediato anterior por un monto de 1 millón 341.5 miles de pesos mismos que sirvieron para sufragar las erogaciones de gasto corriente realizadas en el mes de Enero de 2022.

NOTA EGRESO PRESUPUESTAL

Con fundamento en la Fracción XXX del Artículo 61 de la Constitución Política del Estado Libre y Soberano de México que a la letra dice:

“Artículo 61.- Son facultades y obligaciones de la Legislatura:

...

XXX. Aprobar anualmente el Presupuesto de Egresos del Estado, previo examen, discusión y, en su caso, modificación del Proyecto enviado por el Ejecutivo Estatal, una vez aprobadas las contribuciones establecidas en la Ley de Ingresos del Estado, a más tardar el 15 de diciembre, o hasta el 31 del mismo mes, cuando inicie el periodo constitucional el Ejecutivo Federal. En el Presupuesto de Egresos se dispondrá de las medidas apropiadas para vigilar su correcta aplicación.

Si cumplidos los plazos a que se refiere el párrafo anterior no se hubieren aprobado los ordenamientos jurídico financieros referidos, seguirán en vigor hasta el 31 de enero del ejercicio fiscal inmediato siguiente los expedidos para el ejercicio fiscal inmediato anterior al de las iniciativas en discusión... En el caso del Presupuesto de Egresos, la extensión de su vigencia se entenderá referida únicamente a lo relativo al gasto corriente.”

Considerando que el Presupuesto de Egresos del Gobierno del Estado de México para el ejercicio fiscal del año 2022, fue autorizado mediante decreto número 20 de fecha 31 de enero y de acuerdo al Segundo Transitorio del mismo que a la letra dice:

TRANSITORIOS

...

“SEGUNDO. El presente Decreto entrara en vigor al día siguiente de su publicación.”

...

El Presupuesto de Egresos del Gobierno del Estado de México para el ejercicio fiscal del año 2022 entró en vigor el 1 de Febrero de 2022 y al amparo de la disposición Constitucional antes mencionada, se consideraron autorizadas las erogaciones de gasto corriente por un monto de 1 millón 89.4 miles de pesos en el capítulo 1000, 9.8 miles de pesos en el capítulo 2000 y 242.3 miles de pesos en el capítulo 3000, para el periodo comprendido del 1 al 31 de enero de 2022.

U P OTEC

Universidad Politécnica de Oztolotepec Ingresos y Egresos Del 1 de Enero al 31 de Diciembre de 2022 (Miles de pesos)													
CONCEPTO	AUTORIZADO	ASIGNADO	%	AMPLIACIÓN	REDUCCIÓN	AUTORIZADO FINAL	%	PRESUPUESTO EJERCIDO	%	VARIACIÓN INICIAL	%	VARIACIÓN MODIFICADO	%
INGRESOS:	27,972.3	29,313.8	100.0	7,786.5	3,334.7	33,766.6	100.0	33,382.0	100.0	4,038.2	13.8	-413.6	-1.2
Superávit Ejercicio Anterior		1,341.5	4.6			1,341.5	4.0	1,341.5					
Ordinarios	27,972.3	27,972.3	95.4	7,786.5	3,334.7	32,424.1	96.0	30,065.4	90.1	2,093.1	7.5	-2,358.7	-7.3
Estatales	27,972.3	27,972.3	95.4	6,029.1	3,334.7	30,666.7	90.8	30,066.4	90.1	1,954.1	7.0	-740.3	-2.4
- Tributarios													
Impuestos sobre Erogaciones													
Impuestos sobre Tenencia													
Otros Impuestos y Accesorios													
- No Tributarios								139.0					
Derechos													
Sector Central													
Organismos Auxiliares													
Aportaciones de Mejoras													
Productos													
Aprovechamientos													
Ingresos Financieros								139.0					
Aportaciones y Cuotas de Seguridad Social													
Ingreso por Venta de Bienes y Servicios	3,161.0	3,161.0	10.8		3,161.0			646.2	1.9	-2,514.8	-79.6	646.2	
Transferencias, Asignaciones, Subsidio y Otras Ayudas	24,811.3	24,811.3	84.6	6,029.1	173.7	30,666.7	90.8	29,280.2	87.8	4,468.9	18.0	-1,386.5	-4.5
Federales													
Participaciones Federales													
Fondos de Aportaciones Ramo 33													
Otros Apoyos Federales													
Extraordinarios				1,757.4		1,757.4	5.2	1,945.1	5.8	1,945.1		187.7	10.7
Generación de ADEFAS				63.1		63.1	.2	250.8	.8				
Financiamientos				1,694.3		1,694.3		1,694.3		1,694.3			
EGRESOS:	27,972.3	29,313.8	100.0	17,616.5	13,164.7	33,766.6	100.0	32,416.4	100.0	-3,102.6	-10.6	1,349.2	4.0
Poderes Legislativo y Judicial													
Poder Legislativo													
Poder Judicial													
Gasto Total de Poder Ejecutivo	27,972.3	29,313.8	100.0	17,616.5	13,164.7	33,766.6	100.0	32,416.4	100.0	-3,102.6	-10.6	1,349.2	4.0
Gasto Programable:	27,972.3	29,313.8	100.0	17,583.4	13,164.7	33,702.5	99.8	32,353.3	99.8	-3,039.5	-10.4	1,349.2	4.0
Gasto Corriente	27,972.3	29,313.8	100.0	16,136.6	12,487.5	32,962.9	97.6	31,619.7	97.5	-2,305.9	-7.9	1,343.2	4.1
Servicios Personales	20,224.1	21,313.5	72.7	5,688.9	6,052.0	20,950.4	62.0	19,638.6	60.6	1,674.9	7.9	1,311.8	6.3
Gasto Operativo	7,748.2	8,000.3	27.3	10,447.7	6,435.5	12,012.5	35.6	11,981.1	37.0	-3,980.8	-49.8	31.4	.3
- Materiales y Suministros	4,018.1	4,027.9	13.7	4,863.3	3,935.6	4,955.6	14.7	4,941.8	15.2	-913.9	-22.7	13.9	.3
- Servicios Generales	3,730.1	3,972.4	13.6	5,584.4	2,499.9	7,056.9	20.9	7,039.3	21.7	-3,066.9	-77.2	17.5	.2
Transferencias				60.0		60.0	.2	54.0	.2	-54.0		6.0	
- Organismos Autónomos													
- Subsidios y Apoyos				60.0				54.0		-54.0			
Inversión Pública				1,356.8	677.2	679.6	2.0	679.6	2.1	-679.6			
- Bienes Muebles e Inmuebles				1,356.8	677.2	679.6	2.0	679.6	2.1	-679.6			
- Obra Pública													
- Inversión Financiera													
Gasto no Programable				63.1		63.1	.2	63.1	.2	-63.1			
Transferencias a Municipios													
- Participaciones													
- Aportaciones del Ramo 33													
- Convenios													
Deuda Pública				63.1		63.1	.2	63.1	.2	-63.1			
- Costo Financiero de la Deuda													
- Amortizaciones													
- Pago de ADEFAS				63.1		63.1	.2	63.1	.2	-63.1			
Superávit(-) / Déficit (-)				-9,830.0	-9,830.0			935.6	2.9	-935.6		-935.6	
% de los Ingresos								2.8					

Universidad Politécnica de Ocotlán
Indicadores de Postura Fiscal Integrado
Del 1 de Enero al 31 de Diciembre de 2022
(Miles de Pesos)

Concepto	Estimado	Devengado	Pagado ³
I. Ingresos Presupuestarios (I=1+2)	29,313.8	33,352.0	33,352.0
1. Ingresos del Gobierno de la Entidad Federativa ¹			
2. Ingresos del Sector Paraestatal ¹	29,313.8	33,352.0	33,352.0
II. Egresos Presupuestarios (II=3+4)	29,313.8	32,416.4	32,373.2
3. Egresos del Gobierno de la Entidad Federativa ²			
4. Egresos del Sector Paraestatal ²	29,313.8	32,416.4	32,373.2
III. Balance Presupuestario (Superávit o Déficit) (III = I - II)	0.0	935.6	978.8

Concepto	Estimado	Devengado	Pagado ³
III. Balance presupuestario (Superávit o Déficit)	0.0	935.6	978.8
IV. Intereses, Comisiones y Gastos de la Deuda			
V. Balance Primario (Superávit o Déficit) (V= III - IV)	0.0	935.6	978.8

Concepto	Estimado	Devengado	Pagado ³
A. Financiamiento			
B. Amortización de la deuda			
C. Endeudamiento ó desendeudamiento (C = A - B)	0.0	0.0	0.0

U P OTEC

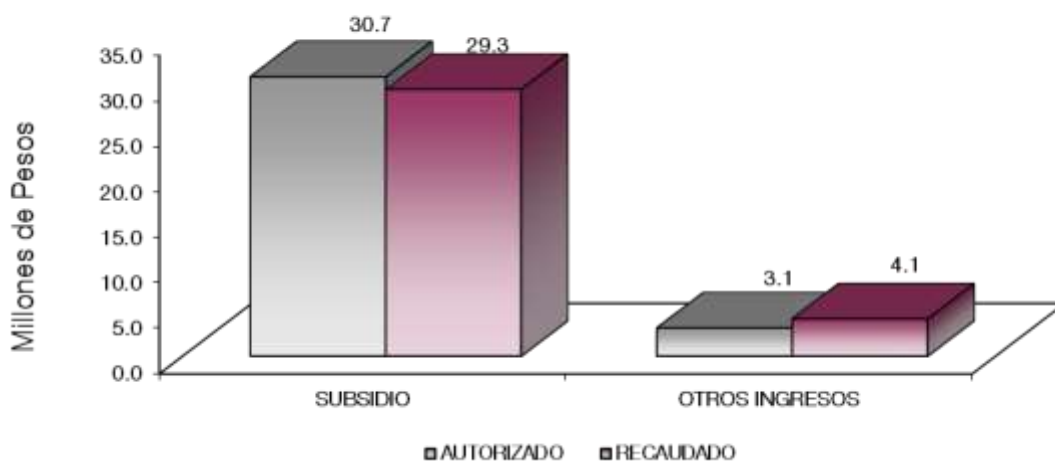
Universidad Politécnica de Oztoltepec
Estado Analítico de Ingresos
Del 1 de enero al 31 de diciembre de 2022
(Miles de pesos)

Rubro de Ingresos	Ingreso					Diferencia
	Estimado	Ampliaciones y Reducciones	Modificado	Devengado	Recaudado	
	(1)	(2)	(3= 1 + 2)	(4)	(5)	(6= 5 - 1)
Impuestos			.0			.0
Cuotas y Aportaciones de Seguridad Social			.0			.0
Contribuciones de Mejoras			.0			.0
Derechos			.0			.0
Productos			.0	139.0	139.0	139.0
Aprovechamientos	1,341.5		1,341.5	1,987.7	1,987.7	646.2
Ingresos por Ventas de Bienes, Prestación de Servicios y Otros Ingresos	3,161.0	-3,161.0	.0			-3,161.0
Participaciones, Aportaciones, Convenios, Incentivos Derivados de la Colaboración Fiscal y Fondos Distintos de Aportaciones			.0			.0
Transferencias, Asignaciones, Subsidios y Subvenciones, y Pensiones y Jubilaciones	24,811.3	5,855.4	30,666.7	29,280.2	29,280.2	4,468.9
Ingresos Derivados de Financiamientos		1,757.4	1,757.4	1,945.1	1,945.1	1,945.1
Total	29,313.8	4,451.8	33,765.6	33,352.0	33,352.0	4,038.2
				Ingresos excedentes ¹		

Estado Analítico de Ingresos Por Fuente de Financiamiento	Ingreso					Diferencia
	Estimado	Ampliaciones y Reducciones	Modificado	Devengado	Recaudado	
	(1)	(2)	(3= 1 + 2)	(4)	(5)	(6= 5 - 1)
Ingresos del Poder Ejecutivo Federal o Estatal y de los Municipios	.0	.0	.0	.0	.0	.0
Impuestos			.0			.0
Cuotas y Aportaciones de Seguridad Social			.0			.0
Contribuciones de Mejoras			.0			.0
Derechos			.0			.0
Productos			.0			.0
Aprovechamientos			.0			.0
Participaciones, Aportaciones, Convenios, Incentivos Derivados de la Colaboración Fiscal y Fondos Distintos de Aportaciones			.0			.0
Transferencias, Asignaciones, Subsidios y Subvenciones, y Pensiones y Jubilaciones			.0			.0
Ingresos de los Entes Públicos de los Poderes Legislativo y Judicial, de los Órganos Autónomos y del Sector Paraestatal o Paramunicipal, así como de las Empresas Productivas del Estado	29,313.8	2,694.4	32,008.2	31,406.9	31,406.9	2,093.1
Cuotas y Aportaciones de Seguridad Social			.0			.0
Productos			.0	139.0	139.0	139.0
Ingresos por Venta de Bienes, Prestación de Servicios y Otros Ingresos	4,502.5	-3,161.0	1,341.5	1,987.7	1,987.7	-2,514.8
Transferencias, Asignaciones, Subsidios y Subvenciones, y Pensiones y Jubilaciones	24,811.3	5,855.4	30,666.7	29,280.2	29,280.2	4,468.9
Ingresos Derivados de Financiamiento	.0	1,757.4	1,757.4	1,945.1	1,945.1	1,945.1
Ingresos Derivados de Financiamientos	.0	1,757.4	1,757.4	1,945.1	1,945.1	1,945.1
Total	29,313.8	4,451.8	33,765.6	33,352.0	33,352.0	4,038.2
				Ingresos excedentes ¹		

CUENTA PÚBLICA DEL GOBIERNO, ORGANISMOS AUXILIARES Y AUTÓNOMOS DEL ESTADO DE MÉXICO 2022

Universidad Politécnica de Ocotlán								
INGRESOS								
(Miles de Pesos)								
INGRESOS	AUTORIZADO	ASIGNADO	P R E S U P U E S T O 2 0 2 2		TOTAL AUTORIZADO	RECAUDADO	VARIACIÓN	
			ASIGNACIONES Y/O AMPLIACIONES	REDUCCIONES Y/O DISMINUCIONES			IMPORTE	%
INGRESOS DE GESTIÓN	3,161.0	3,161.0		3,161.0				
Ingresos por Venta de Bienes y Servicios	3,161.0	3,161.0		3,161.0				
PARTICIPACIONES, APORTACIONES, TRANSFERENCIAS, ASIGNACIONES, SUBSIDIOS Y OTRAS AYUDAS	24,811.3	24,811.3	6,029.1	173.7	30,666.7	29,280.2	1,386.5	4.5
Subsidio	24,811.3	24,811.3	6,029.1	173.7	30,666.7	29,280.2	1,386.5	4.5
OTROS INGRESOS Y BENEFICIOS		1,341.5	1,757.4		3,098.9	4,071.8	-972.9	-31.4
Ingresos Financieros						139.0	-139.0	
Pasivos que se Generen como Resultado de Erogaciones que se Devengan en el Ejercicio Fiscal pero que queden Pendientes de Liquidar al Cierre del Mismo			63.1		63.1	250.8	-187.7	
Ingresos Diversos						646.2	-646.2	
Disponibilidades			1,694.3		1,694.3	1,694.3		
Aplicación de Remanentes		1,341.5			1,341.5	1,341.5		
T O T A L	27,972.3	29,313.8	7,786.5	3,334.7	33,766.6	33,352.0	413.6	1.2



NOTAS AL PRESUPUESTO DE INGRESOS

INGRESOS

Se tuvo previsto recaudar ingresos por 29 millones 313.8 miles de pesos, posteriormente se aplicaron ampliaciones y cancelaciones netas por 4 millones 451.8 miles de pesos, obteniendo un autorizado modificado por 33 millones 765.6 miles de pesos y se logró recaudar 33 millones 352 mil pesos, obteniendo una variación por 413.6 miles de pesos, que representó el 1.2 por ciento del total autorizado.

INGRESOS DE GESTIÓN

Ingresos por Venta de Bienes y Servicios

Se autorizaron para este rubro 3 millones 161 mil pesos, los cuales se registra el recaudado en subsidio estatal, cumpliendo con el convenio de colaboración para la recaudación de los ingresos percibidos por las entidades Públicas.

PARTICIPACIONES, APORTACIONES, TRANSFERENCIAS, ASIGNACIONES, SUBSIDIOS Y OTRAS AYUDAS

Subsidio

Se tuvo subsidio previsto recaudar 24 millones 811.3 miles de pesos, posteriormente se autorizaron ampliaciones, cancelaciones netas por 5 millones 855.4 miles de pesos, obteniendo un autorizado modificado por 30 millones 666.7 miles de pesos, y se logró recaudar 29 millones 280.2 miles de pesos, obteniendo una variación de 1 millón 386.5 miles de pesos, lo que representó el 4.5 por ciento respecto al monto autorizado.

OTROS INGRESOS Y BENEFICIOS

Otros Ingresos y Beneficios Varios

El importe recaudado por 4 millones 71.8 miles de pesos, corresponde principalmente a disponibilidades por 1 millón 694.3 miles de pesos y otros ingresos por 1 millón 987.7 miles de pesos.

CUENTA PÚBLICA DEL GOBIERNO, ORGANISMOS AUXILIARES Y AUTÓNOMOS DEL ESTADO DE MÉXICO 2022

Universidad Politécnica de Oztolotepec
Estado Analítico del Ejercicio del Presupuesto de Egresos
Clasificación por Objeto del Gasto (Capítulo y Concepto)
Del 1 de enero al 31 de diciembre de 2022
(Miles de Pesos)

Concepto	Egresos					Subejercicio 6 = (3 - 4)
	Aprobado	Ampliaciones/ (Reducciones)	Modificado	Devengado	Pagado	
	1	2	3 = (1 + 2)	4	5	
Servicios Personales	21,313.6	-363.1	20,950.4	19,638.6	19,638.6	1,311.8
Remuneraciones al Personal de Carácter Permanente	14,310.9	-1,962.9	12,348.0	11,833.2	11,833.2	514.8
Remuneraciones al Personal de Carácter Transitorio			.0			.0
Remuneraciones Adicionales y Especiales	3,109.9	655.9	3,765.8	3,601.4	3,601.4	164.4
Seguridad Social	2,731.7	741.4	3,473.1	3,160.4	3,160.4	312.7
Otras Prestaciones Sociales y Económicas	1,161.0	178.9	1,339.9	1,020.0	1,020.0	319.9
Previsiones			.0			.0
Pago de Estímulos a Servidores Públicos	.0	23.6	23.6	23.6	23.6	.0
Materiales y Suministros	4,027.9	927.7	4,955.6	4,941.8	4,941.8	13.8
Materiales de Administración, Emisión de Documentos y Artículos Oficiales	2,235.9	-342.6	1,893.3	1,893.3	1,893.3	.0
Alimentos y Utensilios	12.1	268.1	280.2	271.1	271.1	9.1
Materias Primas y Materiales de Producción y Comercialización	.0	.6	.6	.6	.6	.0
Materiales y Artículos de Construcción y de Reparación	430.6	779.2	1,209.8	1,209.8	1,209.8	.0
Productos Químicos, Farmacéuticos y de Laboratorio	112.5	185.3	297.8	297.8	297.8	.0
Combustibles, Lubricantes y Aditivos	221.1	-18.2	202.9	199.7	199.7	3.2
Vestuario, Blancos, Prendas de Protección y Artículos Deportivos	231.8	284.3	516.1	516.1	516.1	.0
Materiales y Suministros Para Seguridad	148.1	-148.1	.0			.0
Herramientas, Refacciones y Accesorios Menores	635.8	-80.9	554.9	553.4	553.4	1.5
Servicios Generales	3,972.4	3,084.5	7,056.9	7,039.3	6,996.1	17.6
Servicios Básicos	442.7	87.7	530.4	528.4	528.4	2.0
Servicios de Arrendamiento	43.8	39.4	83.2	83.2	83.2	.0
Servicios Profesionales, Científicos, Técnicos y Otros Servicios	1,223.5	-107.9	1,115.6	1,112.7	1,112.7	2.9
Servicios Financieros, Bancarios y Comerciales	286.4	52.9	339.3	338.0	338.0	1.3
Servicios de Instalación, Reparación, Mantenimiento y Conservación	1,334.5	2,380.6	3,715.1	3,704.3	3,704.3	10.8
Servicios de Comunicación Social y Publicidad	36.1	218.3	254.4	254.4	254.4	.0
Servicios de Traslado y Viáticos	104.8	-39.2	65.6	65.6	65.6	.0
Servicios Oficiales	21.8	350.2	372.0	372.0	372.0	.0
Otros Servicios Generales	478.8	102.5	581.3	580.7	537.5	.6
Transferencias, Asignaciones, Subsidios y Otras Ayudas	.0	60.0	60.0	54.0	54.0	6.0
Transferencias Internas y Asignaciones al Sector Público			.0			.0
Transferencias al Resto del Sector Público			.0			.0
Subsidios y Subvenciones			.0			.0
Ayudas Sociales		60.0	60.0	54.0	54.0	6.0
Pensiones y Jubilaciones			.0			.0
Transferencias a Fideicomisos, Mandatos y Otros Análogos			.0			.0
Transferencias a la Seguridad Social			.0			.0
Donativos			.0			.0
Transferencias al Exterior			.0			.0
Bienes Muebles, Inmuebles e Intangibles	.0	679.6	679.6	679.6	679.6	.0
Mobiliario y Equipo de Administración			.0			.0
Mobiliario y Equipo Educativo y Recreativo		189.4	189.4	189.4	189.4	.0
Equipo e Instrumental Médico y de Laboratorio			.0			.0
Vehículos y Equipo de Transporte			.0			.0
Equipo de Defensa y Seguridad			.0			.0
Maquinaria, Otros Equipos y Herramientas		490.2	490.2	490.2	490.2	.0
Activos Biológicos			.0			.0
Bienes Inmuebles			.0			.0
Activos Intangibles			.0	.0	.0	.0
Inversión Pública	.0	.0	.0	.0	.0	.0
Obra Pública en Bienes de Dominio Público			.0			.0
Obra Pública en Bienes Propios			.0			.0
Proyectos Productivos y Acciones de Fomento			.0			.0
Inversiones Financieras y Otras Provisiones	.0	.0	.0	.0	.0	.0
Inversiones Para el Fomento de Actividades Productivas			.0			.0
Acciones y Participaciones de Capital			.0			.0
Compra de Títulos y Valores			.0			.0
Concesión de Préstamos			.0			.0
Inversiones en Fideicomisos, Mandatos y Otros Análogos			.0			.0
Otras Inversiones Financieras			.0			.0
Provisiones para Contingencias y Otras Erogaciones Especiales			.0			.0
Participaciones y Aportaciones	.0	.0	.0	.0	.0	.0
Participaciones			.0			.0
Aportaciones			.0			.0
Convenios			.0			.0
Deuda Pública	.0	63.1	63.1	63.1	63.1	.0
Amortización de la Deuda Pública			.0			.0
Intereses de la Deuda Pública			.0			.0
Comisiones de la Deuda Pública			.0			.0
Gastos de la Deuda Pública			.0			.0
Costo por Coberturas			.0			.0
Apoyos Financieros			.0			.0
Adeudos de Ejercicios Fiscales Anteriores	.0	63.1	63.1	63.1	63.1	.0
Total del Gasto	29,313.8	4,461.8	33,765.6	32,416.4	32,373.2	1,349.2

Universidad Politécnica de Otzolotepec
Estado Analítico del Ejercicio del Presupuesto de Egresos
Clasificación Económica (por Tipo de Gasto)
Del 1 de enero al 31 de diciembre de 2022
(Miles de Pesos)

Concepto	Egresos					Subejercicio
	Aprobado	Ampliaciones/ (Reducciones)	Modificado	Devengado	Pagado	
	1	2	3 = (1 + 2)	4	5	
Gasto Corriente	29,313.8	3,709.1	33,022.9	31,673.7	31,630.5	1,349.2
Gasto de Capital	-	679.6	679.6	679.6	679.6	-
Amortización de la Deuda y Disminución de Pasivos	-	63.1	63.1	63.1	63.1	-
Pensiones y Jubilaciones	-	-	-	-	-	-
Participaciones	-	-	-	-	-	-
Total del Gasto	29,313.8	4,451.8	33,765.6	32,416.4	32,373.2	1,349.2

Universidad Politécnica de Otzolotepec
Estado Analítico del Ejercicio del Presupuesto de Egresos
Clasificación Administrativa
Del 1 de enero al 31 de diciembre de 2022
(Miles de Pesos)

Concepto	Egresos					Subejercicio
	Aprobado	Ampliaciones/ (Reducciones)	Modificado	Devengado	Pagado	
	1	2	3 = (1 + 2)	4	5	
Entidades Paraestatales y Fideicomisos No Empresariales y No Financieros	29,313.8	4,451.8	33,765.6	32,416.4	32,373.2	1,349.2
Instituciones Públicas de Seguridad Social	-	-	-	-	-	-
Entidades Paraestatales Empresariales No Financieras con Participación Estatal Mayoritaria	-	-	-	-	-	-
Fideicomisos Empresariales No Financieros con Participación Estatal Mayoritaria	-	-	-	-	-	-
Entidades Paraestatales Empresariales Financieras Monetarias con Participación Estatal Mayoritaria	-	-	-	-	-	-
Entidades Paraestatales Empresariales Financieras No Monetarias con Participación Estatal Mayoritaria	-	-	-	-	-	-
Fideicomisos Financieros Públicos con Participación Estatal Mayoritaria	-	-	-	-	-	-
Total del Gasto	29,313.8	4,451.8	33,765.6	32,416.4	32,373.2	1,349.2

Universidad Politécnica de Otzolotepec
Estado Analítico del Ejercicio del Presupuesto de Egresos
Clasificación Administrativa
Del 1 de enero al 31 de diciembre de 2022
(Miles de Pesos)

Concepto	Egresos					Subejercicio
	Aprobado	Ampliaciones/ (Reducciones)	Modificado	Devengado	Pagado	
	1	2	3 = (1 + 2)	4	5	
210C4000 Universidad Politécnica de Otzolotepec	29,313.8	4,451.8	33,765.6	32,416.4	32,373.2	1,349.2
Total del Gasto	29,313.8	4,451.8	33,765.6	32,416.4	32,373.2	1,349.2

Universidad Politécnica de Ocotlán
Estado Analítico del Ejercicio del Presupuesto de Egresos
Clasificación Administrativa
Del 1 de enero al 31 de diciembre de 2022
(Miles de pesos)

Concepto	Egresos					Subejercicio
	Aprobado	Ampliaciones/ (Reducciones)	Modificado	Devengado	Pagado	
	1	2	3 = (1 + 2)	4	5	
Poder Ejecutivo	29,313.8	4,451.8	33,765.6	32,416.4	32,373.2	1,349.2
Poder Legislativo			-			-
Poder Judicial			-			-
Órganos Autónomos			-			-
Total del Gasto	29,313.8	4,451.8	33,765.6	32,416.4	32,373.2	1,349.2

Universidad Politécnica de Ocotlán
Estado Analítico del Ejercicio del Presupuesto de Egresos
Clasificación Funcional (Finalidad y Función)
Del 1 de enero al 31 de diciembre de 2022
(Miles de Pesos)

Concepto	Egresos					Subejercicio
	Aprobado	Ampliaciones/ (Reducciones)	Modificado	Devengado	Pagado	
	1	2	3 = (1 + 2)	4	5	
Gobierno	652.8	-	652.8	605.8	605.8	47.0
Legislación			-			-
Justicia			-			-
Coordinación de la Política de Gobierno	652.8	-	652.8	605.8	605.8	47.0
Relaciones Exteriores			-			-
Asuntos Financieros y Hacendarios			-			-
Seguridad Nacional			-			-
Asuntos de Orden Público y de Seguridad Interior			-			-
Otros Servicios Generales			-			-
Desarrollo Social	28,661.0	4,388.7	33,049.7	31,747.5	31,704.3	1,302.2
Protección Ambiental			-			-
Vivienda y Servicios a la Comunidad			-			-
Salud			-			-
Recreación, Cultura y Otras Manifestaciones Sociales			-			-
Educación	28,661.0	4,388.7	33,049.7	31,747.5	31,704.3	1,302.2
Protección Social			-			-
Otros Asuntos Sociales			-			-
Desarrollo Económico	-	-	-	-	-	-
Asuntos Económicos, Comerciales y Laborales en General			-			-
Agropecuaria, Silvicultura, Pesca y Caza			-			-
Combustibles y Energía			-			-
Minería, Manufacturas y Construcción			-			-
Transporte			-			-
Comunicaciones			-			-
Turismo			-			-
Ciencia, Tecnología e Innovación			-			-
Otras Industrias y Otros Asuntos Económicos			-			-
Otras no Clasificadas en Funciones Anteriores	-	63.1	63.1	63.1	63.1	-
Transacciones de la Deuda Pública / Costo Financiero de la Deuda			-			-
Transferencias, Participaciones y Aportaciones entre Diferentes Niveles y Ordenes de Gobierno			-			-
Saneamiento del Sistema Financiero			-			-
Adeudos de Ejercicios Fiscales Anteriores	-	63.1	63.1	63.1	63.1	-
Total del Gasto	29,313.8	4,451.8	33,765.6	32,416.4	32,373.2	1,349.2

Universidad Politécnica de Ocotlán
 Endeudamiento Neto
 Del 1 de Enero al 31 de Diciembre de 2022
 (Miles de Pesos)

Identificación de Crédito o Instrumento	Contratación/Colocación	Amortización	Endeudamiento Neto
	A	B	C = A - B
Créditos Bancarios			
			-
			-
			-
			-
			-
			-
Total Créditos Bancarios	-	-	-
Otros Instrumentos de Deuda			
			-
			-
			-
			-
			-
Total Otros Instrumentos de Deuda	-	-	-
TOTAL	-	-	-

NO Aplica

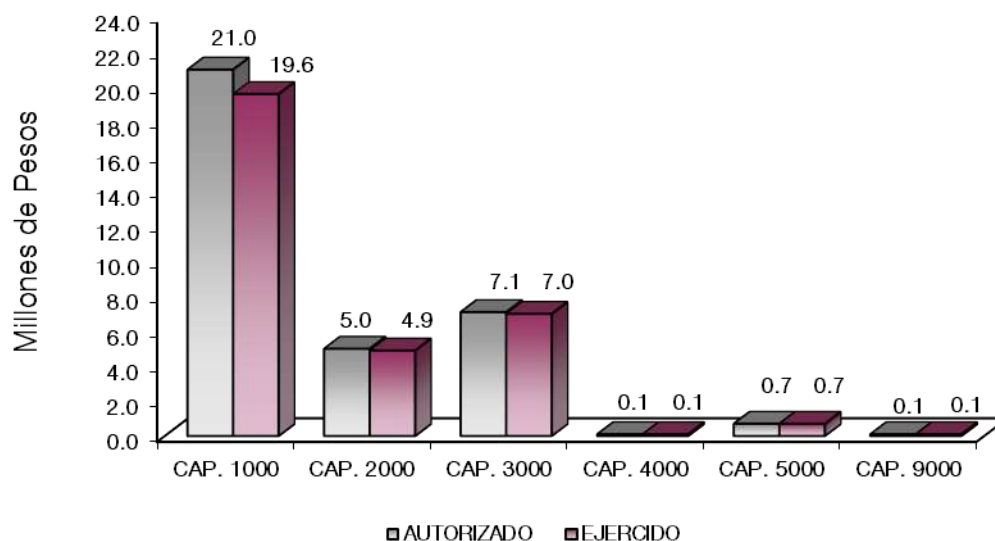
Universidad Politécnica de Ocotlán
 Intereses de la Deuda
 Del 1 de Enero al 31 de Diciembre de 2022
 (Miles de Pesos)

Identificación de Crédito o Instrumento	Devengado	Pagado
Créditos Bancarios		
Total de Intereses de Créditos Bancarios	-	-
Otros Instrumentos de Deuda		
Total de Intereses de Otros Instrumentos de Deuda	-	-
TOTAL	-	-

NO Aplica

Universidad Politécnica de Oztolotepec
EGRESOS POR CAPÍTULO
(Miles de Pesos)

EGRESOS	AUTORIZADO	ASIGNADO	PRESUPUESTO 2022		TOTAL AUTORIZADO	EJERCIDO	VARIACIÓN	
			ASIGNACIONES Y/O AMPLIACIONES	REDUCCIONES Y/O DISMINUCIONES			IMPORTE	%
Servicios Personales	20,224.1	21,313.5	5,688.9	6,052.0	20,950.4	19,638.6	1,311.8	6.3
Materiales y Suministros	4,018.1	4,027.9	4,863.3	3,935.6	4,955.6	4,941.8	13.8	.3
Servicios Generales	3,730.1	3,972.4	5,584.4	2,499.9	7,056.9	7,039.3	17.6	.2
Transferencias, Asignaciones, Subsidios y Otras Ayudas			60.0		60.0	54.0	6.0	10.0
Bienes Muebles, Inmuebles e Intangibles			1,356.8	677.2	679.6	679.6		
Deuda Pública			63.1		63.1	63.1		
T O T A L	27,972.3	29,313.8	17,616.5	13,164.7	33,765.6	32,416.4	1,349.2	4.0



NOTAS AL PRESUPUESTO DE EGRESOS

EGRESOS

Se tuvo un presupuesto asignado por 29 millones 313.8 miles de pesos, posteriormente se dieron ampliaciones, cancelaciones y trasposos netos de más por 4 millones 451.8 miles de pesos, con lo que se determinó un presupuesto modificado de 33 millones 765.6 miles de pesos, de los cuales se ejercieron 32 millones 416.4 miles de pesos, obteniendo un subejercido por 1 millón 349.2 miles de pesos, que representó el 4 por ciento respecto al monto autorizado.

SERVICIOS PERSONALES

El presupuesto asignado de este capítulo fue de 21 millones 313.5 miles de pesos, posteriormente se dieron ampliaciones y trasposos netos de menos por 363.1 miles de pesos, con lo que se determinó un presupuesto modificado de 20 millones 950.4 miles de pesos, de los cuales se ejercieron 19 millones 638.6 miles de pesos, obteniendo un subejercido por 1 millón 311.8 miles de pesos, que representó el 6.3 por ciento respecto al monto autorizado.

MATERIALES Y SUMINISTROS

El presupuesto asignado en este capítulo fue de 4 millones 27.9 miles de pesos, durante el ejercicio se autorizaron ampliaciones, cancelaciones y trasposos netos de más por 927.7 miles de pesos, obteniendo un autorizado modificado por 4 millones 955.6 miles de pesos, de los cuales se ejercieron 4 millones 941.8 miles de pesos, obteniendo un subejercido de 13.8 miles de pesos, que representó el 0.3 por ciento respecto al monto autorizado.

SERVICIOS GENERALES

El presupuesto asignado en este capítulo fue de 3 millones 972.4 miles de pesos, durante el ejercicio se autorizaron ampliaciones, cancelaciones y trasposos netos de más por 3 millones 84.5 miles de pesos, obteniendo un autorizado modificado por 7 millones 56.9 miles de pesos. De dicha cantidad se ejercieron 7 millones 39.3 miles de pesos, obteniendo un subejercido de 17.6 miles pesos, que representó el 0.2 por ciento respecto al monto autorizado.

TRANSFERENCIAS, ASIGNACIONES, SUBSIDIOS Y OTRAS AYUDAS

El presupuesto asignado en este capítulo fue de 60 mil pesos. De dicha cantidad se ejercieron 54 mil pesos, obteniendo un subejercido de 6 mil pesos, que representó el 10 por ciento respecto al monto autorizado.

BIENES MUEBLES, INMUEBLES E INTANGIBLES

Se autorizaron ampliaciones y trasposos netos por 679.6 miles de pesos, los cuales se ejercieron en su totalidad.

DEUDA PÚBLICA

Se autorizó una ampliación por 63.1 miles de pesos, de Pasivos Derivados de Erogaciones Devengadas y Pendientes de Pago de Ejercicios Anteriores, los cuales se ejercieron en su totalidad.

INFORMACIÓN PRESUPUESTAL

Universidad Politécnica de Otzolotepec
EGRESOS POR OBJETO DEL GASTO
(Miles de Pesos)

CAPÍTULO Y OBJETO DEL GASTO	PRESUPUESTO 2022						VARIACIÓN
	AUTORIZADO	ASIGNADO	ASIGNACIONES Y/O AMPLIACIONES	REDUCCIONES Y/O DISMINUCIONES	TOTAL AUTORIZADO	EJERCIDO	
SERVICIOS PERSONALES	20,224.1	21,313.5	5,688.9	6,052.0	20,960.4	19,638.6	1,311.8
Sueldo Base	10,239.0	10,806.3	539.5	3,890.2	7,455.6	6,976.3	479.3
Hora Clase	3,279.9	3,504.7	1,501.0	113.1	4,892.6	4,856.9	35.7
Prima Vacacional	919.8	919.8	229.9	422.7	727.0	658.7	68.3
Aguinaldo	1,667.5	1,667.5	1,140.7	966.4	1,841.8	1,837.9	3.9
Vacaciones no Disfrutadas por Finiquito	22.5	22.5			22.5		22.5
Gratificación	329.1	350.8	806.7	292.6	864.9	807.2	57.7
Gratificación por Convenio	136.1	149.3	94.4		243.7	231.7	12.0
Labores Docentes			65.8		65.8	65.8	
Aportaciones de Servicio de Salud	1,043.2	1,130.0	336.6	160.2	1,306.4	1,287.5	18.9
Aportaciones al Sistema Solidario de Reparto	769.4	833.8	196.6		1,030.4	955.3	75.1
Aportaciones del Sistema de Capitalización Individual	230.4	246.4	37.8		284.2	235.2	49.0
Aportaciones para Financiar los Gastos Generales de Administración del ISSEMyM	179.2	186.8	13.1		199.9	112.7	87.2
Aportaciones para Riesgo de Trabajo	176.4	185.1	12.3	25.2	172.2	128.7	43.5
Seguros y Fianzas	122.1	149.6	330.4		480.0	441.1	38.9
Cuotas para Fondo de Retiro	28.3	28.3			28.3		28.3
Seguro de Separación Individualizado	516.7	516.7	53.1	139.8	430.0	182.6	247.4
Liquidaciones por Indemnizaciones, por Sueldos y Salarios Caidos			72.4		72.4	72.4	
Despensa	564.5	615.9	235.0	41.8	809.1	765.0	44.1
Reconocimiento a Servidores Públicos			23.6		23.6	23.6	
MATERIALES Y SUMINISTROS	4,018.1	4,027.9	4,863.3	3,935.6	4,955.6	4,941.8	13.8
Materiales y Útiles de Oficina	254.4	254.4	224.5	130.1	348.8	348.8	
Enseres de Oficina	42.4	42.4	60.5	64.7	38.2	38.2	
Material y Útiles de Imprenta y Reproducción	43.1	43.0	60.5	63.0	40.5	40.5	
Materiales y útiles para el procesamiento en equipos y bienes informáticos	456.3	456.3	386.4	560.6	282.1	282.1	
Material de Información	36.0	36.0	39.4	36.0	39.4	39.4	
Material y Enseres de Limpieza	70.9	71.7	650.1	1.7	720.1	720.1	
Material Didáctico	1,257.2	1,257.2	315.3	1,228.2	344.3	344.3	
Material para Identificación y Registro	75.0	75.0	59.0	53.8	80.2	80.2	
Productos Alimenticios para Personas	3.1	12.2	360.6	97.4	275.4	266.1	9.3
Utensilios para el servicio de alimentación			21.7	16.7	5.0	5.0	
Productos químicos farmacéuticos y de laboratorio adquiridos			1.2	.6	.6	.6	
Vidrio y productos de vidrio			26.7		26.7	26.7	
Material Eléctrico y Electrónico	307.2	307.2	204.0	164.0	347.2	347.2	
Artículos Metálicos para la Construcción			2.8		2.8	2.8	
Materiales Complementarios	3.5	3.5		3.5			
Material de Señalización	31.6	31.6	97.6	58.5	70.7	70.7	
Materiales de Construcción	86.7	86.7	642.8	40.7	688.8	688.8	
Estructuras y Manufacturas para Todo Tipo de Construcción	1.6	1.6	72.0	.0	73.6	73.6	
Sustancias Químicas	20.0	20.0	219.1	27.3	211.8	211.8	
Medicinas y Productos Farmacéuticos	42.7	42.7	1.7	23.7	20.7	20.7	
Materiales, Accesorios y Suministros Médicos	49.6	49.6	.8	49.6	.8	.8	
Materiales Accesorios y Suministros de Laboratorio			141.0	130.0	11.0	11.0	
Otros Productos Químicos			53.4		53.4	53.4	
Combustibles, Lubricantes y Aditivos	221.1	221.1	32.3	50.5	202.9	199.7	3.2
Vestuario y uniformes	200.0	200.0	396.2	222.7	373.5	373.5	
Prendas de Seguridad y Protección Personal			85.7		85.7	85.7	
Artículos Deportivos	31.9	31.9	18.4	4.2	46.1	46.1	
Productos Textiles			10.8		10.8	10.8	
Prendas de Protección	148.1	148.1	24.0	172.1			
Refacciones, Accesorios y Herramientas	92.3	92.3	38.4	70.7	60.0	60.0	
Refacciones y Accesorios Menores de Edificios	65.3	65.3	92.6	149.5	8.4	8.4	
Refacciones y Accesorios Menores de Mobiliario y Equipo de Administración			16.4	12.4	4.0	4.0	
Refacciones y Accesorios para Equipo de Computo	134.7	134.7	66.8	96.0	105.5	104.2	1.3
Refacciones y Accesorios Menores de Equipo e Instrumental Médico y de Laboratorio	128.8	128.8	42.4	119.0	52.2	52.2	
Refacciones y Accesorios Menores para Equipo de Transporte	53.0	53.0	94.4	12.4	135.0	135.0	
Artículos para la Extinción de Incendios	128.8	128.8	107.8	212.6	24.0	24.0	
Otros Enseres	32.8	32.8	196.0	63.4	165.4	165.4	

U P OTEC

CAPÍTULO Y OBJETO DEL GASTO	PRESUPUESTO 2022						EJERCIDO	VARIACIÓN
	AUTORIZADO	ASIGNADO	ASIGNACIONES Y/O AMPLIACIONES	REDUCCIONES Y/O DISMINUCIONES	TOTAL AUTORIZADO			
SERVICIOS GENERALES	3,730.1	3,972.4	5,584.4	2,499.9	7,056.9	7,039.3	17.6	
Servicio de Energía Eléctrica	120.1	136.3	124.0	48.0	212.3	212.3		
Gas	8.0	8.0	1.9	6.1	3.8	3.8		
Servicio de Agua	19.2	19.2	7.0	26.2				
Servicio de Telefonía Convencional	127.7	127.7	2.9	91.9	38.7	38.7		
Servicio de Radiolocalización y telecomunicación			.2	.2				
Servicios de Acceso a Internet	123.9	151.6	149.0	25.0	275.6	273.6	2.0	
Arrendamiento de Vehículos	37.8	37.8	58.9	31.0	65.7	65.7	.0	
Arrendamiento de Maquinaria y Equipo	6.0	6.0		6.0				
Arrendamiento de Activos Intangibles			44.4	27.0	17.4	17.4		
Asesorías Asociadas a Convenios o Acuerdos	157.8	164.6	196.0	49.3	311.3	311.1	.2	
Servicios estadísticos y geográficos	29.5	29.5	52.4	81.9				
Capacitación	331.0	331.0	114.1	432.0	13.1	12.0	1.1	
Servicios de Apoyo Administrativo y Fotocopiado	16.8	16.8	30.0	7.0	39.8	38.2	1.6	
Impresiones de Documentos Oficiales para la Prestación de Servicios Públicos, Identificación, Formatos Administrativos y Fiscal	42.3	42.3	132.6	28.2	146.7	146.7		
Servicios de Vigilancia	538.6	586.9	54.3	96.8	544.4	544.4		
Servicios Profesionales	52.3	52.3	62.9	54.7	60.5	60.5	.0	
Servicios Bancarios y Financieros	59.8	65.3	45.2	39.9	70.6	69.3	1.3	
Seguros y Fianzas	221.1	221.1	251.8	204.2	268.7	268.7		
Reparación y Mantenimiento de Inmuebles	306.7	306.7	2,552.3	50.2	2,808.8	2,808.8		
Reparación, Instalación y Mantenimiento de Bienes Informáticos Microfilmación y Tecn	383.2	383.2	261.6	574.8	70.0	68.1	1.9	
Reparación, Instalación y Mantenimiento de Equipo Médico y de Laboratorio			14.0		14.0	14.0		
Reparación y Mantenimiento de Vehículos Terrestres, Aéreos y Lacustres	41.6	41.6	57.8	62.1	37.3	37.3	.0	
Reparación, Instalación y Mantenimiento de Maquinaria, Equipo Instrumental y Diverso:	2.1	2.2	13.8	3.0	13.0	13.0		
Servicios de Lavandería, Limpieza e Higiene	465.1	504.9	125.7	32.2	598.4	597.4	1.0	
Servicios de Fumigación	95.9	95.9	179.3	101.5	173.7	165.7	8.0	
Gastos de Publicidad y Propaganda			90.0	1.8	88.2	88.2		
Publicaciones Oficiales y de Información en General para Difusión	19.2	19.2	8.3	21.5	6.0	6.0		
Gastos de publicidad en materia comercial			42.1		42.1	42.1		
Otros Servicios de Información		16.9	170.6	69.5	118.0	118.0		
Gastos de Traslado por Vía Terrestre	8.8	8.7	31.1	5.3	34.5	34.5		
Gastos de alimentación en territorio nacional	17.1	17.1	24.3	15.7	25.7	25.7		
Gastos de hospedaje en territorio nacional	5.0	5.0	2.4	2.0	5.4	5.4		
Gastos de alimentación en el extranjero	49.0	49.0		49.0				
Gastos de hospedaje en el extranjero	25.0	25.0		25.0				
Servicios Integrales de Traslado y Viáticos			1.7	1.7				
Gastos de Ceremonias Oficiales y de Orden Social	11.8	11.8	383.8	23.7	371.9	371.9	.0	
Congresos y Convenciones	10.0	10.0		10.0				
Otros Impuestos y Derechos	14.0	14.0	14.8	15.4	13.4	13.1	.3	
Impuesto sobre Erogaciones por Remuneraciones al Trabajo Personal	333.4	414.5	271.5	126.9	559.1	559.1		
Cuotas y suscripciones	2.3	2.3	3.0	5.1	.2		.2	
Gastos de Servicios Menores	48.0	48.0	8.7	48.1	8.6	8.6		
TRANSFERENCIAS, ASIGNACIONES, SUBSIDIOS Y OTRAS AYUDAS			60.0		60.0	54.0	6.0	
Ayudas Sociales a Actividades Científicas o Académicas			60.0		60.0	54.0	6.0	
BIENES MUEBLES, INMUEBLES E INTANGIBLES			1,356.8	677.2	679.6	679.6		
Otros Equipos Eléctricos y Electrónicos de Oficina			33.5	33.5				
Equipo y Aparatos Audiovisuales			378.8	189.4	189.4	189.4		
Equipo Médico y de Laboratorio			454.3	454.3				
Equipos de Generación Eléctrica, Aparatos y Accesorios Eléctricos			490.2		490.2	490.2		
DEUDA PÚBLICA			63.1		63.1	63.1		
Por el Ejercicio Inmediato Anterior			63.1		63.1	63.1		
T O T A L	27,972.3	29,313.8	17,616.5	13,164.7	33,766.6	32,416.4	1,349.2	

INFORMACIÓN PROGRAMÁTICA

Universidad Politécnica de Oztolotepec
Gasto por Categoría Programática
Del 1 de Enero al 31 de Diciembre de 2022
(Miles de Pesos)

Concepto	Egresos					Subejercicio 6=(3 - 4)
	Aprobado	Ampliaciones/ (Reducciones)	Modificado	Devengado	Pagado	
	1	2	3=(1 + 2)	4	5	
Programas	29,313.8	4,388.7	33,702.5	32,353.3	32,310.1	1,349.2
Subsidios: Sector Social y Privado o Entidades Federativas y Municipios	-	-	-	-	-	-
Sujetos a Reglas de Operación			-			-
Otros Subsidios			-			-
Desempeño de las Funciones	29,313.8	4,388.7	33,702.5	32,353.3	32,310.1	1,349.2
Prestación de Servicios Públicos	29,313.8	4,388.7	33,702.5	32,353.3	32,310.1	1,349.2
Provisión de Bienes Públicos			-			-
Planeación, Seguimiento y Evaluación de Políticas Públicas			-			-
Promoción y Fomento			-			-
Regulación y Supervisión			-			-
Funciones de las Fuerzas Armadas (Únicamente Gobierno Federal)			-			-
Específicos			-			-
Proyectos de Inversión			-			-
Administrativos y de Apoyo	-	-	-	-	-	-
Apoyo al Proceso Presupuestario y para Mejorar la Eficiencia Institucional			-			-
Apoyo a la Función Pública y al Mejoramiento de la Gestión			-			-
Operaciones Ajenas			-			-
Compromisos	-	-	-	-	-	-
Obligaciones de Cumplimiento de Resolución Jurisdiccional			-			-
Desastres Naturales			-			-
Obligaciones	-	-	-	-	-	-
Pensiones y Jubilaciones			-			-
Aportaciones a la Seguridad Social			-			-
Aportaciones a Fondos de Estabilización			-			-
Aportaciones a Fondos de Inversión y Reestructura de Pensiones			-			-
Programa de Gasto Federalizado (Gobierno Federal)	-	-	-	-	-	-
Gasto Federalizado			-			-
Participaciones a Entidades Federativas y Municipios			-			-
Costo Financiero, Deuda o Apoyos a Deudores y Ahorradores de la Banca			-			-
Adeudos de Ejercicios Fiscales Anteriores		63.1	63.1	63.1	63.1	-
Total del Gasto	29,313.8	4,451.8	33,765.6	32,416.4	32,373.2	1,349.2

El Plan de Desarrollo del Estado de México 2017-2023, es un instrumento prospectivo con una visión hacia 2030. En él se concentran las bases para la elaboración de los programas sectoriales, especiales y regionales que delinearán de manera más puntual y detallada los pasos para el cumplimiento de los objetivos establecidos, así como los planes específicos de inversión que permitirán realizar la proyección de los recursos financieros. Este esfuerzo colectivo plasma los retos y desafíos de la agenda gubernamental con un profundo sentido de responsabilidad y con el compromiso de lograr un desarrollo democrático.

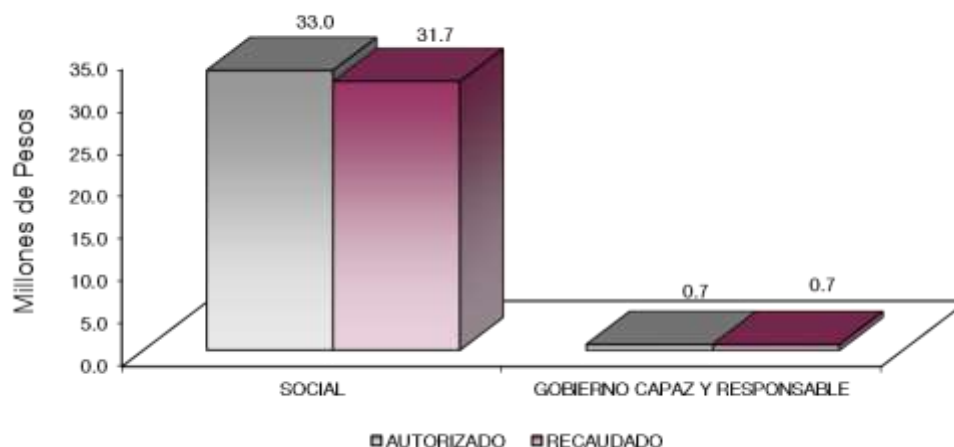
SOCIAL

Programas de nueva generación para disminuir la desigualdad. El Gobierno del Estado de México considera prioritario desarrollar y conservar familias fuertes, promover el empleo y proteger el ingreso, particularmente el de las mujeres. En correspondencia con la Agenda 2030, el logro de estos propósitos influirá directa e indirectamente el cumplimiento de las metas globales que contribuirán a disminuir la pobreza y el hambre; procurarán el acceso a una vivienda y a servicios básicos adecuados; reducirán las desigualdades y la discriminación; promoverán una educación inclusiva, equitativa y de calidad, así como una vida sana y en general el bienestar. Diagnóstico: Pobreza y Hambre en el Estado de México.

GOBIERNO CAPAZ Y RESPONSABLE

El reto de los gobiernos actuales versa sobre la eficacia en solucionar los problemas endémicos que aquejan a las sociedades modernas y uno de los mayores retos es hacerlo con apego al Estado de Derecho, ya que éste aporta las normas y los valores fundamentales que rigen la convivencia social, así como los derechos y obligaciones de los actores sociales y políticos.

Universidad Politécnica de Ocotlán									
EGRESOS POR PILAR Y/O EJE TRANSVERSAL									
(Miles de Pesos)									
PILAR Y/O EJE TRANSVERSAL	AUTORIZADO	ASIGNADO	PRESUPUESTO 2022		TOTAL AUTORIZADO	EJERCIDO	VARIACIÓN		
			ASIGNACIONES Y/O AMPLIACIONES	REDUCCIONES Y/O DISMINUCIONES			IMPORTE	%	
Social	27,366.6	28,661.0	17,553.4	13,164.7	33,049.7	31,747.5	1,302.2	3.9	
Gobierno Capaz y Responsable	605.7	652.8	63.1		715.9	668.9	47.0	6.6	
T O T A L	27,972.3	29,313.8	17,616.5	13,164.7	33,765.6	32,416.4	1,349.2	4.0	



FINALIDAD

SOCIAL

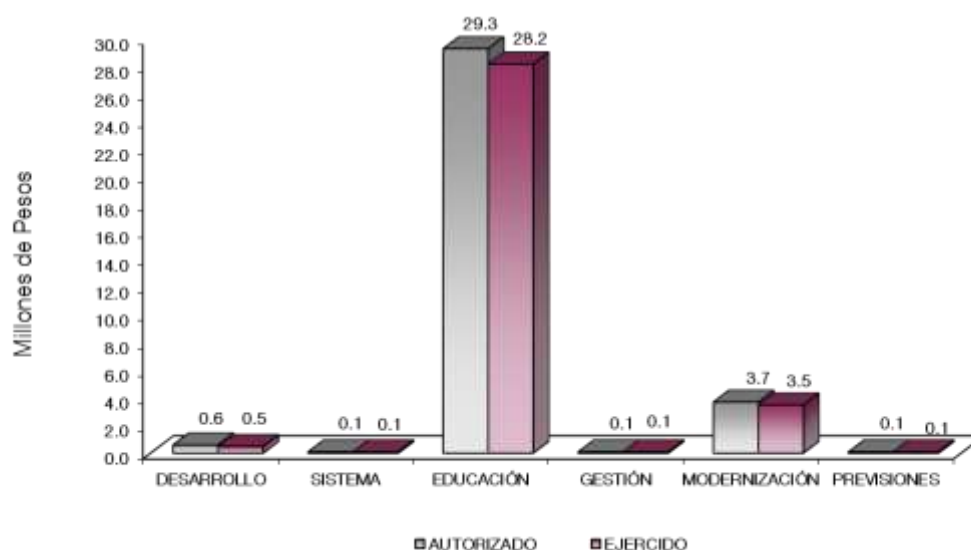
DESARROLLO SOCIAL

En esta finalidad se avanzará en la provisión de servicios a la población en materia de Protección Social, Educación, Salud, Vivienda y Servicios a la Comunidad, con lo que se apoyará fundamentalmente la consecución de las Metas Nacionales México Incluyente y México con Educación de Calidad.

El programa que desarrolló la Universidad Politécnica de Oztolotepec, buscó cumplir con los siguientes objetivos:

- Ampliar la cobertura de los servicios educativos, especialmente en los niveles medio superior y superior, bajo criterios de flexibilidad y pertinencia.
- Fortalecer la vinculación entre la educación media superior en sus diversas modalidades, con las necesidades sociales y del aparato productivo de la Entidad.

Universidad Politécnica de Oztolotepec EGRESOS POR PROGRAMA (Miles de Pesos)									
PROGRAMA	AUTORIZADO	P R E S U P U E S T O		2 0 2 2		TOTAL AUTORIZADO	EJERCIDO	VARIACIÓN	
		ASIGNADO	ASIGNACIONES Y/O AMPLIACIONES	REDUCCIONES Y/O DISMINUCIONES	IMPORTE			%	
Desarrollo de la Función Pública y Ética en el Servicio Público	535.0	576.1				576.1	535.1	41.0	7.1
Sistema Anticorrupción del Estado de México y Municipios	70.7	76.7				76.7	70.7	6.0	7.8
Educación Superior	23,789.2	24,856.2	16,904.5	12,488.2	29,272.5	28,215.6	1,056.9	3.6	
Gestión de las Políticas Educativas	81.9	86.6	14.9	16.1	85.4	75.5	9.9	11.6	
Modernización de la Educación	3,495.5	3,718.2	634.0	660.4	3,691.8	3,456.4	235.4	6.4	
Previsiones para el Pago de Adeudos de Ejercicios Fiscales Anteriores			63.1		63.1	63.1			
TOTAL	27,972.3	29,313.8	17,616.5	13,164.7	33,765.6	32,416.4	1,349.2	4.0	



AVANCE OPERATIVO-PROGRAMÁTICO Y PRESUPUESTAL

La Universidad Politécnica de Ocotlán, es un organismo público descentralizado de carácter estatal, con personalidad jurídica y patrimonio propios. Creada el 13 de enero de 2014 por Decreto del Ejecutivo Estatal, tiene como reto enriquecer el desarrollo de nuevos modelos educativos en el más amplio concepto, es decir, modelos integrales que articulen los aspectos académicos con sus principales actores, así como en lo que a infraestructura y lo administrativo respecta.

Referente a su Modelo Educativo, en septiembre de 2018 la Universidad migró al Modelo Educativo BIS (Bilingüe, Internacional y Sustentable) dos de sus tres carreras, y en septiembre de 2021 se completó la migración de la tercera, esto en priorización de elevar la calidad de la educación a fin de que los estudiantes mejoren su nivel académico, cuenten con medios para acceder a un mayor bienestar y contribuyan al desarrollo nacional.

Se hace notar que en abril de 2022 egresó la primera generación del Modelo Educativo BIS, lo que ressignifica la historia de la Universidad y ejemplifica el éxito del modelo educativo implementado.

GOBIERNO CAPAZ Y RESPONSABLE

COORDINACIÓN DE LA POLÍTICA DE GOBIERNO

01 03 04 01 DESARROLLO DE LA FUNCIÓN PÚBLICA Y ETICA EN EL SERVICIO PÚBLICO.

01 03 04 01 01 01 FISCALIZACIÓN, CONTROL Y EVALUACIÓN INTERNA DE LA GESTIÓN PÚBLICA.

Realizar Auditorías, con el Propósito de Verificar el Cumplimiento del Marco Normativo que Regula el Funcionamiento de las Dependencias y Organismos Auxiliares del Ejecutivo Estatal y los Ayuntamientos. Como parte sustantiva de este proyecto, se debe verificar el correcto ejercicio de la labor pública conforme al marco normativo aplicable, por lo que, de las 3 auditorías programadas para 2022, las mismas se realizaron conforme a lo programado, cumpliendo la meta al 100 por ciento.

Realizar Evaluaciones para Determinar el Grado de Eficacia y Eficiencia en los Procesos, así como en el Desempeño Institucional de las Dependencias y Organismos Auxiliares del Ejecutivo Estatal. Dentro del

proceso administrativo contamos con diversas fases, siendo la de evaluación una de las más importantes, derivado de que permite conocer el nivel de efectividad de las acciones desarrolladas hasta el momento para alcanzar lo planeado, permitiendo así, tomar decisiones respecto a continuar o modificar las vías de acción. En el año 2022 se programó la realización de 1 evaluación, la cual se llevó a cabo, cumpliendo así la meta al 100 por ciento.

Realizar Inspecciones a Rubros Específicos en las Dependencias, Organismos Auxiliares del Ejecutivo Estatal y en su Caso Ayuntamientos, con el Propósito de Constatar el Cumplimiento del Marco Normativo que lo Regula. Para el año 2022 se programaron 14 inspecciones de las cuales se efectuaron todas y cada una de ellas, para comprobar el cumplimiento de la normativa aplicable, de tal forma que la meta se cumplió al 100 por ciento.

Participar en Testificaciones, con el Propósito de Asegurarse que los Actos Administrativos se Realicen Conforme a la Normatividad Vigente. Es importante señalar que, al depender totalmente de las convocatorias realizadas por el Organismo Auxiliar al Órgano Interno de Control para participar en testificaciones, varía el número de convocatorias durante el ejercicio fiscal correspondiente, por lo que, de 21 testificaciones programadas en el ejercicio 2022, se llevaron a cabo 22 testificaciones, teniendo un cumplimiento de la meta del 104.8 por ciento.

Participación del Órgano Interno de Control en Reuniones que por Mandato Legal o Disposición Administrativa así lo Requiera. Con relación a esta Meta, en el año 2022 se participó en un total de 36 sesiones mediante la convocatoria del Organismo Auxiliar al Órgano Interno de Control, teniendo así un cumplimiento del 100 por ciento de la meta.

Acompañamiento en la Atención de Auditorías Practicadas por los Entes Fiscalizadores Externos. Con relación a esta Meta, su realización está sujeta en su totalidad a la participación de entes fiscalizadores externos, por lo que en el año 2022 no se realizó ningún acompañamiento.

01 03 04 02 SISTEMA ANTICORRUPCIÓN DEL ESTADO DE MÉXICO Y MUNICIPIOS.

01 03 04 02 02 04 INVESTIGACIÓN Y SANCIÓN DE FALTAS ADMINISTRATIVAS.

Atender las Denuncias Presentadas por los Interesados. Con relación a esta Meta, es importante mencionar que, depende al cien por ciento de las denuncias presentadas al Órgano Interno de Control por los interesados. En el año 2022 no se atendieron denuncias por parte de la ciudadanía.

Recibir las Denuncias Derivadas de las Presuntas Faltas Administrativas, así como de las Sugerencias y Reconocimientos Presentados por los Interesados, Relacionadas con la Prestación del Servicio Público. El cumplimiento de esta meta está sujeto a la participación de la ciudadanía, por lo que durante el año 2022 no se recibieron denuncias.

SOCIAL

EDUCACIÓN

02 05 03 01 EDUCACIÓN SUPERIOR

02 05 03 01 01 02 EDUCACIÓN SUPERIOR UNIVERSITARIA

Fomentar que los Estudiantes Egresen de sus Estudios de Tipo Superior en el Ciclo Escolar. Uno de los resultados más significativos del proceso enseñanza aprendizaje de la Universidad es su número de egresados, en esta ocasión se programaron como meta 50 egresados, de los cuales se tuvo un cumplimiento del 100 por ciento de la meta.

Cabe señalar que en el cuatrimestre enero-abril de 2022 se contó con la primera generación de egresados del modelo educativo BIS, teniendo 5 egresados de Ingeniería en Tecnologías de Manufactura y 11 egresados de la Licenciatura en Administración y Gestión Empresarial.

Atender la Matrícula de Educación Superior para Contribuir en la Disminución de las Divergencias Entre la Oferta y la Demanda Educativa. Referente a la comunidad universitaria, se había programado una matrícula total de 486 alumnos y el resultado fue una captación total de 506 estudiantes, superando la meta establecida al obtener un 104.1 por ciento de cumplimiento; Lo anterior se debió a las diversas actividades de atención y acompañamiento a los estudiantes que se han venido desarrollando con la finalidad de disminuir la reprobación y la deserción escolar.

Los municipios de Otzolotepec, Xonacatlán, Lerma, Temoaya y Toluca son los principales lugares de origen de los jóvenes que conforman la matrícula de la Universidad.

Atender a los Estudiantes de Nuevo Ingreso de Educación Superior para Contribuir en la Disminución de las Divergencias Entre la Oferta y la Demanda Educativa. Se programó la atención de 234 alumnos de nuevo ingreso, de los cuales se logró un total de 233 alumnos de nuevo ingreso, lo que significa un 99.6 por ciento de cumplimiento. Con este resultado se permanece dentro del rango aceptable de logro de la meta, sin embargo, esa ligera diferencia en el indicador se ha considerado como una oportunidad de mejora del proceso de promoción de la oferta educativa para el siguiente periodo escolar.

Realizar Acciones de Formación Integral, para Desarrollar Capacidades, Valores y Habilidades Profesionales. Con el objetivo de cumplir la meta de formación integral para nuestros estudiantes, la Universidad dio continuidad al fomento de actividades y eventos culturales, deportivos y cívicos teniendo como premisa la preservación de nuestra identidad y tradiciones mexicanas. Durante el año 2022 se desarrollaron conferencias, talleres y actividades con temas como: el despertar de la vocación científica; la investigación en la Universidad del siglo XXI; foro de diversidad sexual y humanismo; encuentro con la ciencia, tecnología e ingeniería; preparación para el campo laboral, cumpliendo al 100 por ciento con el desarrollo de 5 acciones.

Realizar Acciones para Fomentar una Cultura Emprendedora. Como cada fin de cuatrimestre, los estudiantes de nuestras 3 carreras realizaron sus presentaciones de proyectos de fin de curso, en este punto es importante resaltar que a partir del primer cuatrimestre de 2022 se inició la entrega de premios en efectivo a los 3 mejores proyectos. Durante el segundo cuatrimestre se tuvo un taller donde los estudiantes tuvieron un acercamiento a los conceptos prácticos y legales del emprendedurismo. Ya en el tercer cuatrimestre, derivado de los proyectos de fin de curso, se apoyó a un grupo de estudiantes de Ingeniería Química para que participara en el Programa Jóvenes Emprendedores e Innovadores COMECYT – EDOMEX 2022. De lo anterior, se reporta que, de 3 acciones programadas, se tuvo un cumplimiento total del 100 por ciento.

Fomentar que los Egresados se Titulen. El punto culminante del proceso enseñanza-aprendizaje es la titulación de los egresados, para el año 2022 se proyectó la entrega de 50 Títulos Profesionales, y aun cuando la entrega se realizó en el tercer trimestre, toda vez que estaba proyectada la entrega para el segundo, la meta se cumplió al 100 por ciento.

Lograr Certificaciones en Educación Superior para Mejorar la Calidad. Brindar un servicio de calidad es de suma importancia dentro de las actividades diarias que se desempeñan en la Universidad, por lo que se trabajó durante el 2022 para mantener un Sistema de Gestión de la Calidad que diera soporte a sus actividades. De manera interna se llevó a cabo 1 Auditoría al Sistema de Gestión de Calidad y en el mes de febrero de 2022 se llevó a cabo la auditoría de vigilancia 2 por parte del Organismo Sociedad Internacional de Gestión y Evaluación (SIGE), a efecto de mantener la certificación bajo la Norma ISO 9001:2015, obteniendo un resultado favorable para la UPOTec, cumpliendo así la meta proyectada al 100 por ciento.

Impulsar la Capacitación o Actualización del Personal Docente para Mejorar la Formación Académica. En conjunto con los alumnos, la plantilla docente es de los recursos más valiosos e indispensables en la Universidad, son quienes atinadamente se encargan de realizar las actividades docentes y académicas, encaminadas a lograr que los estudiantes aprendan y trasciendan; la calidad de los docentes y su capacitación profesional permanente siguen siendo fundamentales en la Universidad para lograr una educación de calidad en los estudiantes, es por ello que en el 2022 se capacitó a 25 docentes cumpliendo al 100 por ciento la meta establecida. Buscando que lo impartido tenga un impacto integrador en el proceso enseñanza-Aprendizaje, se tuvieron temas como Introducción a la Sustentabilidad e Investigación Científica Actual.

Evaluar al Personal Docente con la Finalidad de Encontrar Áreas de Oportunidad para Mejorar su Desempeño. Lo relevante de esta meta reside en que los resultados de la evaluación que se hace al trabajo realizado por los docentes determinan todas aquellas acciones que, llevadas a cabo de forma planeada, permitan mejorar el Proceso Educativo de los Programas Académicos que se imparten en la Universidad. Es por ello que se programó una acción de evaluación docente con la finalidad de encontrar las áreas de oportunidad para mejorar a la plantilla docente. La evaluación que se realizó a 25 docentes asienta las bases para que en el siguiente año se aplique la mejora continua. Con la realización de la evaluación se cumplió la meta establecida en un 100 por ciento.

Impulsar la Capacitación del Personal Directivo y Administrativo para el Fortalecimiento Institucional. Al igual que el personal docente, el personal administrativo debe estar en constante actualización para verse en la posibilidad de desempeñar sus funciones con eficacia y eficiencia, proporcionando un servicio de calidad a la comunidad universitaria, por ello, se proyectó la capacitación de 30 personas para 2022, sin embargo, se capacitó únicamente a 14, toda vez que resultó insuficiente el recurso del capítulo 3000.

Desarrollar Proyectos de Investigación para Atender las Necesidades de Desarrollo Tecnológico, Económico y Social. La Universidad cuenta en su plantilla docente con investigadores adscritos al Sistema Nacional de Investigadores, siendo los encargados de desarrollar proyectos de investigación como parte de sus actividades, de ahí que la meta establecida de 4 proyectos de investigación se haya cumplido en un 100 por ciento.

Otorgar el Mobiliario y Equipo Diverso a Instalaciones y Espacios Educativos de Acuerdo a las Necesidades de la Institución. Complementario a las actividades de mantenimiento, durante 2022 esta actividad se centró en brindar equipamiento informático (adaptadores VGA/HDMI, USBs y Bobinas de cable UTP) a la Universidad. De ahí que, se otorgaron los 3 equipos contemplados en la programación anual, cumpliendo esta meta al 100 por ciento.

Realizar la Publicación de Documentos Derivados de la Investigación para su Divulgación. Referente a este rubro se programó realizar la publicación de 2 documentos, derivado de los proyectos que se desarrollan en la Universidad por parte de sus docentes de Tiempo Completo adscritos al Sistema Nacional de Investigadores. La meta se cumplió al 100 por ciento, dando un paso más rumbo a la consolidación del cuerpo académico y líneas de investigación con las que cuenta la Universidad.

Rehabilitar y/o Proporcionar Mantenimiento Preventivo y Correctivo a los Inmuebles con el Propósito de Mejorar la Calidad de la Infraestructura Física. Considerando la relevancia de contar con instalaciones de calidad para brindar un buen servicio a nuestra comunidad universitaria, las actividades se enfocaron en tener y mantener a la Universidad en buen estado siendo esto un factor determinante para coadyuvar a que los alumnos obtengan los resultados académicos esperados: una buena infraestructura escolar, con espacios renovados, tiende a mejorar la asistencia e interés de los estudiantes y maestros por el aprendizaje.

Durante 2022 se dio mantenimiento a la pintura de la fachada de los dos edificios con los que cuenta la UPOTec, se cambió un vidrio fracturado de un ventanal incluyendo la colocación de la película antiasalto, se remodeló la cafetería escolar y se pavimentó la calle de acceso a la Universidad, estas últimas dos obras con apoyo del Gobierno Estatal, entre otras acciones. Por lo anterior la meta se cumplió al 100 por ciento.

02 05 06 01 GESTIÓN DE LAS POLÍTICAS EDUCATIVAS

02 05 06 01 02 04 VINCULACIÓN CON EL SECTOR PRODUCTIVO

Operar Convenios con los Sectores, Público, Privado y Social para Fortalecer los Lazos de Colaboración Institucional. Durante 2022 se trabajó para fortalecer los lazos de colaboración con los diversos sectores, lo cual permitió la firma de 13 convenios. Con este logro se facilitó la colocación de estudiantes para realizar estancias, estadias, servicio social y Educación Dual. Aunado a lo anterior, uno de los convenios que se firmó, fue con el sector social, por lo que nuestros estudiantes tuvieron la oportunidad de participar en actividades de esta índole, a lo cual mostraron total participación y entusiasmo desde el inicio. En lo que refiere a esta meta, el cumplimiento fue del 100 por ciento.

Atender Estudiantes en Educación Dual para Desarrollar Aptitudes y Habilidades en Unidades Económicas. En 2022 se fortaleció el modelo contactando a diversas empresas con las cuales se obtuvieron lugares para estudiantes Duales. Derivado de lo anterior, la meta establecida de 15 alumnos duales fue superada al haber logrado la colocación de un total de 16 estudiantes en el Modelo Educativo Dual. De lo anterior tenemos que la meta se cumplió en un 106.7 por ciento.

Impulsar la Internacionalización de la Institución para Fortalecer la Calidad entre la Comunidad Educativa. El esfuerzo puesto en la consecución de esta meta deriva de que las acciones de internacionalización forman parte de los requisitos para la continuidad del Modelo Educativo BIS, por lo que para 2022 se programó la realización de actividades con la finalidad de impulsar la internacionalización entre la comunidad universitaria, las cuales se cumplieron satisfactoriamente y conllevó de igual forma al cumplimiento de la meta al 100 por ciento.

Se tuvo la participación de una docente en el Congreso MEXTESOL 49TH, realizado en León Guanajuato, así como la participación de estudiantes en el Webinar The Value of Being You.

Contactar Egresados en Educación Superior para Identificar su Situación Profesional. La mejor carta de presentación que tiene la Universidad Politécnica de Oztolotepec son sus egresados, por lo que no solo les brindamos educación de calidad durante su fase de estudiantes, sino que también les damos seguimiento una vez que han egresado y se han integrado al campo laboral, para saber sobre la pertinencia de los conocimientos que adquirieron en la UPOTec, así como para conocer cómo algunos factores del ámbito laboral inciden en su desarrollo como ingenieros o licenciados y así poder preparar mejor a las siguientes generaciones. En el año 2022 se dio continuidad a las actividades de seguimiento de egresados para conocer su panorama laboral tras seis meses de su egreso. Con lo anterior se logró contactar a 50 egresados de nuestras tres carreras, de los cuales la mayoría se encuentran desempeñando tareas relacionadas a su formación profesional, cumpliendo así esta meta al 100 por ciento.

Realizar Acciones de Vinculación y Extensión que Permitan Establecer Lazos de Colaboración con los Sectores Público, Privado y Social. La relevancia de las acciones de vinculación radica en que incide directamente en el número de estudiantes de nuevo ingreso de la Universidad; en los espacios que se logren para que nuestros alumnos puedan desarrollar sus Estancias, Estadias, Servicio Social y Educación Dual; el número de Convenios concertados; y, finalmente, en las oportunidades laborales que puedan tener nuestros egresados. Considerando todos estos factores, se desarrolló esta tarea con el mayor compromiso posible, siendo así que se pudieron concretar 16 acciones, entre las que destacan las visitas a empresas y asociaciones, así como la comunicación constante con empresarios y directores por diversos medios electrónicos. Por lo anterior, el cumplimiento de esta meta fue del 100 por ciento.

02 05 06 02 MODERNIZACIÓN DE LA EDUCACIÓN

02 05 06 02 01 01 FORTALECIMIENTO DE LA CALIDAD EDUCATIVA

Impartir el Idioma Inglés a los Estudiantes en Educación Superior para el Desarrollo de Competencias. Reiterando el hecho de que la Universidad imparte la totalidad de sus carreras en el Modelo Educativo BIS, el compromiso para una enseñanza bilingüe (inglés-español) pertinente y de calidad es aún mayor, por lo que para el año 2022 el objetivo fue aumentar la capacidad comunicativa de los estudiantes en el idioma inglés, además de ampliar su conciencia plural y multicultural. La meta fue alcanzada mediante la continuidad de la enseñanza y reforzamiento de este idioma empleando la planeación estratégica y metodológica para su impartición entre los 506 estudiantes que conformaron la matrícula estudiantil, teniendo así, un nivel de cumplimiento de la meta del 104.1 por ciento.

Impulsar la Participación de Estudiantes de Educación Superior en Procesos de Certificación en el Idioma Inglés para el Desarrollo de Competencias. Para el año 2022 el objetivo fue que 40 de nuestros estudiantes buscaran un proceso de certificación del idioma inglés y derivado del seguimiento del área académica se cumplió la meta al 100 por ciento, lo cual reafirma nuestra presencia dentro de la comunidad de Universidades BIS a nivel nacional.

02 05 06 02 01 04 TECNOLOGÍA APLICADA A LA EDUCACIÓN

Destinar Equipo de Cómputo al Proceso de Enseñanza-Aprendizaje en Educación Superior para el Desarrollo de las Habilidades Digitales. La meta persigue coadyuvar a que los alumnos de la Universidad cuenten con la infraestructura tecnológica adecuada que permite su excelente formación profesional por lo que, para el año 2022, se programó poner 10 equipos de cómputo a disposición de nuestros estudiantes, lo cual se hizo puntualmente, instalando las actualizaciones adecuadas para sus necesidades específicas de las tres carreras, cumpliendo al 100 por ciento la meta.

Impulsar la Participación de Estudiantes en Procesos de Certificación en el Uso de Tecnologías del Aprendizaje, Conocimiento, Información y Comunicación para el Desarrollo de Competencias y Habilidades. Tener el conocimiento de un determinado tema es algo útil, pero tener un documento que lo certifique te transforma en un profesional calificado. El brindar educación pertinente y de calidad significa eso, darle la oportunidad a los estudiantes de adquirir el conocimiento, la experiencia y el respaldo que los posiciona como Profesionales calificados, por lo que se cumplió la meta del año 2022 referente a apoyar a 10 estudiantes para la obtención de una certificación en TICs, y qué mejor que de la mano de una labor social como lo fue la colaboración en un proyecto de Programación que además de certificar a nuestras estudiantes, capacitó a jóvenes de EMS en este campo del conocimiento, con la finalidad de abrir un panorama diferente para muchas jóvenes, ya que son regularmente las mujeres quienes se encuentran menos presentes en el campo relacionado a la tecnología y la programación. Por tanto, el cumplimiento de esta meta fue del 100 por ciento.

02 05 06 02 01 05 CONVIVENCIA ESCOLAR SIN VIOLENCIA

Realizar Acciones para la Prevención de la Violencia Escolar en Educación Superior. La Universidad Politécnica de Ocotlán promovió acciones preventivas y de atención en casos de maltrato entre iguales con actividades puntuales enmarcadas por valores democráticos, enfocadas en la mediación de conflictos, encaminadas a fomentar la convivencia pacífica, observando la cultura de la legalidad, participando en el fomento de la tolerancia y la empatía. Para el año 2022 se proyectaron 3 conferencias con temáticas relacionadas a la prevención de la violencia, mismas que se realizaron y a las que asistieron estudiantes de las tres carreras, por lo que la programación de esta meta se cumplió al 100 por ciento.

Realizar Acciones para la Igualdad de Trato y Oportunidades. En el año que 2022 se programaron 3 conferencias cuya temática incidiera en la igualdad de trato y oportunidades, de las cuales se realizó una cada cuatrimestre, con lo que se pudo contar con la asistencia de la mayor parte de la comunidad universitaria. Con base en lo anterior se cumplen al 100 por ciento las acciones programadas para esta meta.

CUENTA PÚBLICA DEL GOBIERNO, ORGANISMOS AUXILIARES Y AUTÓNOMOS DEL ESTADO DE MÉXICO 2022

Universidad Politécnica de Oztolotepec Avance Operativo - Programático y Presupuestal Enero - Diciembre de 2022													
						M E T A S					PRESUPUESTO 2022 (Miles de Pesos)		
FIN	FUN	SF	PP	SP	Pr	DESCRIPCIÓN	UNIDAD DE MEDIDA	PROGR- MADO	ALCAN- ZADO	AVANCE %	AUTORIZADO ANUAL	EJERCIDO	%
GOBIERNO CAPAZ Y SOLIDARIO													
COORDINACIÓN DE LA POLÍTICA DE GOBIERNO													
01	03	04	01			DESARROLLO DE LA FUNCIÓN PÚBLICA Y ÉTICA EN EL SERVICIO PÚBLICO					576.1	535.1	92.9
01	03	04	01	01	01	FISCALIZACIÓN, CONTROL Y EVALUACIÓN INTERNA DE LA GESTIÓN PÚBLICA					576.1	535.1	92.9
						Realizar Auditorías, con el Propósito de Verificar el Cumplimiento del Marco Normativo que Regula el Funcionamiento de las Dependencias y Organismos Auxiliares del Ejecutivo Estatal y los Ayuntamientos	Auditoría	3	3	100			
						Realizar Evaluaciones para Determinar el Grado de Eficacia y Eficiencia en los Procesos, así como en el Desempeño Institucional de las Dependencias y Organismos Auxiliares del Ejecutivo Estatal	Evaluación	1	1	100			
						Realizar Inspecciones a Rubros Específicos en las Dependencias, Organismos Auxiliares del Ejecutivo Estatal y en su Caso Ayuntamientos, con el Propósito de Constatar el Cumplimiento del Marco Normativo que lo Regula	Inspección	14	14	100			
						Participar en Testificaciones, con el Propósito de Asegurarse que los Actos Administrativos se Realicen Conforme a la Normatividad Vigente	Testificación	21	22	104.8			
						Participación del Órgano Interno de Control en Reuniones que por Mandato Legal o Disposición Administrativa así lo Requiera	Sesión	36	36	100			
						Acompañamiento en la Atención de Auditorías Practicadas por los Entes Fiscalizadores Externos	Acción	1					
01	03	04	02			SISTEMA ANTICORRUPCIÓN DEL ESTADO DE MÉXICO Y MUNICIPIOS					76.7	70.7	92.2
01	03	04	02	02	04	INVESTIGACIÓN Y SANCIÓN DE FALTAS ADMINISTRATIVAS					76.7	70.7	92.2
						Atender las Denuncias Presentadas por los Interesados	Denuncia	2					
						Recibir las Denuncias Derivadas de las Presuntas Faltas Administrativas, así como de las Sugerencias y Reconocimientos Presentados por los Interesados, Relacionadas con la Prestación del Servicio Público	Denuncia	2					
SOCIAL													
DESARROLLO SOCIAL													
EDUCACIÓN													
02	05	03	01			EDUCACIÓN SUPERIOR					29,272.5	28,215.6	96.4
02	05	03	01	01	02	EDUCACIÓN SUPERIOR UNIVERSITARIA					29,272.5	28,215.6	96.4
						Fomentar que los Estudiantes Egresen de sus Estudios de Tipo Superior en el Ciclo Escolar	Documento	50	50	100			
						Atender la Matricula de Educación Superior para Contribuir en la Disminución de las Divergencias Entre la Oferta y la Demanda Educativa	Estudiante	486	506	104.1			
						Atender a los Estudiantes de Nuevo Ingreso de Educación Superior para Contribuir en la Disminución de las Divergencias Entre la Oferta y la Demanda Educativa	Estudiante	234	233	99.6			

U P OTEC

FIN FUN SF PP SP Pr	DESCRIPCIÓN	M E T A S				P R E S U P U E S T O 2 0 2 2 (Miles de Pesos)		
		UNIDAD DE MEDIDA	PROGRA- MADO	ALCAN- ZADO	AVANCE %	AUTORIZADO ANUAL	EJERCIDO	%
	Realizar Acciones de Formación Integral, para Desarrollar Capacidades, Valores y Habilidades Profesionales	Acción	5	5	100			
	Realizar Acciones para Fomentar una Cultura Emprendedora	Acción	3	3	100			
	Fomentar que los Egresados se Titulen	Documento	50	50	100			
	Lograr Certificaciones en Educación Superior para Mejorar la Calidad	Documento	1	1	100			
	Impulsar la Capacitación o Actualización del Personal Docente para Mejorar la Formación Académica	Docente	25	25	100			
	Evaluar al Personal Docente con la Finalidad de Encontrar Áreas de Oportunidad para Mejorar su Desempeño	Docente	25	25	100			
	Impulsar la Capacitación del Personal Directivo y Administrativo para el Fortalecimiento Institucional	Persona	30	14	46.7			
	Desarrollar Proyectos de Investigación para Atender las Necesidades de Desarrollo Tecnológico, Económico y Social	Proyecto	4	4	100			
	Otorgar el Mobiliario y Equipo Diverso a Instalaciones y Espacios Educativos de Acuerdo a las Necesidades de la Institución	Equipo	3	3	100			
	Realizar la Publicación de Documentos Derivados de la Investigación para su Divulgación	Publicación	2	2	100			
	Rehabilitar y/o Proporcionar Mantenimiento Preventivo y Correctivo a los Inmuebles con el Propósito de Mejorar la Calidad de la Infraestructura Física	Inmueble	4	4	100			
02 05 06 01	GESTIÓN DE LAS POLÍTICAS EDUCATIVAS					85.4	75.5	88.4
02 05 06 01 02 04	VINCULACIÓN CON EL SECTOR PRODUCTIVO					85.4	75.5	88.4
	Operar Convenios con los Sectores, Público, Privado y Social para Fortalecer los Lazos de Colaboración Institucional	Convenio	13	13	100			
	Atender Estudiantes en Educación Dual para Desarrollar Aptitudes y Habilidades en Unidades Económicas	Estudiante	15	16	106.7			
	Impulsar la Internacionalización de la Institución para Fortalecer la Calidad entre la Comunidad Educativa	Persona	3	3	100			
	Contactar Egresados en Educación Superior para Identificar su Situación Profesional	Egresado	50	50	100			
	Realizar Acciones de Vinculación y Extensión que Permitan Establecer Lazos de Colaboración con los Sectores Público, Privado y Social	Acción	16	16	100			
02 05 06 02	MODERNIZACIÓN DE LA EDUCACIÓN					3,691.8	3,456.4	93.6
02 05 06 02 01 01	FORTALECIMIENTO DE LA CALIDAD EDUCATIVA					127.2	118.2	92.9
	Impartir el Idioma Inglés a los Estudiantes en Educación Superior para el Desarrollo de Competencias	Estudiante	486	506	104.1			
	Impulsar la Participación de Estudiantes de Educación Superior en Procesos de Certificación en el Idioma Inglés para el Desarrollo de Competencias	Estudiante	40	40	100			
02 05 06 02 01 04	TECNOLOGÍA APLICADA A LA EDUCACIÓN					3,454.9	3,235.9	93.7
	Destinar Equipo de Cómputo al Proceso de Enseñanza-Aprendizaje en Educación Superior para el Desarrollo de las Habilidades Digitales	Equipo de Cómputo	10	10	100			

CUENTA PÚBLICA DEL GOBIERNO, ORGANISMOS AUXILIARES Y AUTÓNOMOS DEL ESTADO DE MÉXICO 2022

FIN	FUN	SF	PP	SP	Pr	DESCRIPCIÓN	M E T A S				PRESUPUESTO 2022 (Miles de Pesos)		
							UNIDAD DE MEDIDA	PROGRA- MADO	ALCAN- ZADO	AVANCE %	AUTORIZADO ANUAL	EJERCIDO	%
						Impulsar la Participación de Estudiantes en Procesos de Certificación en el Uso de Tecnologías del Aprendizaje, Conocimiento, Información y Comunicación para el Desarrollo de Competencias y Habilidades	Estudiante	10	10	100			
02	05	06	02	01	05	CONVIVENCIA ESCOLAR SIN VIOLENCIA					109.7	102.3	93.3
						Realizar Acciones para la Prevención de la Violencia Escolar en Educación Superior	Acción	3	3	100			
						Realizar Acciones para la Igualdad de Trato y Oportunidades	Acción	3	3	100			
						GOBIERNO CAPAZ Y RESPONSABLE							
						OTROS NO CALSIFICADOS EN FUNCIONES ANTERIORES							
04	04	01	01			PREVISIÓN PARA EL PAGO DE ADEUDOS DE EJERCICIOS FISCALES ANTERIORES					63.1	63.1	100.0
04	04	01	01	01	01	PASIVOS DERIVADOS DE EROGACIONES DEVENGADAS Y PENDIENTES DE EJERCICIOS ANTERIORES					63.1	63.1	100.0
						Registrar el Pago de Adeudos de Ejercicios Fiscales Anteriores	Documento	1	1	100			
T O T A L											<u>33,765.6</u>	<u>32,416.4</u>	<u>96.0</u>
											-----	-----	

ANEXOS ESTABLECIDOS EN DIFERENTES ORDENAMIENTOS

Relación de Bienes Inmuebles que Componen el Patrimonio
Cuenta Pública 2022
(Miles de Pesos)

Ente Público: Universidad Politécnica de Ocotlán

Código	Descripción de Bienes Inmuebles	* Valor en Libros
	Terrenos	423.8
	Edificios No Habitacionales	46,307.1
	TOTAL	46,730.9

Relación de Bienes Muebles que Componen el Patrimonio
Cuenta Pública 2022
(Miles de Pesos)

Ente Público: Universidad Politécnica de Ocotlán

Código	Descripción de Bienes Muebles	Valor en Libros
	Mobiliario y Equipo de Administración	8,245.5
	Equipo e Instrumental Médico y de Laboratorio	16,375.2
	Vehículos y Equipo de Transporte	577.1
	Maquinaria Otros Equipos y Herramientas	5,859.8
	T O T A L	31,057.6

Universidad Politécnica de Ocotlán
Cuenta Pública 2022
Relación de Cuentas Bancarias Productivas Específicas

Fondo, Programa o Convenio	Datos de la Cuenta Bancaria	
	Institución Bancaria	Número de Cuentas *
Ingresos Propios	HSBC	493
Subsidio Federal	HSBC	124
Gastos Universidad	BANORTE	572
Recursos Estatales	BANORTE	141
Recursos Federales	BANORTE	126

FORMATOS PARA EL CUMPLIMIENTO
DE LA LEY DE DISCIPLINA FINANCIERA
DE LAS ENTIDADES FEDERATIVAS
Y LOS MUNICIPIOS

U P OTEC

Universidad Politécnica de Oztolotepec Estado de Situación Financiera Detallado - LDF Al 31 de Diciembre de 2022 y 2021 (Cifras en Mlles de Pesos)					
Concepto	2022	2021	Concepto	2022	2021
ACTIVO			PASIVO		
Activo Circulante			Pasivo Circulante		
a. Efectivo y Equivalentes (a=a1+a2+a3+a4+a5+a6+a7)	2,964.3	4,409.7	a. Cuentas por Pagar a Corto Plazo (a=a1+a2+a3+a4+a5+a6+a7+a8+a9)	250.7	63.1
a1) Efectivo			a1) Servicios Personales por Pagar a Corto Plazo		
a2) Bancos/Tesorería	2,964.3	4,409.7	a2) Proveedores por Pagar a Corto Plazo		
a3) Bancos/Dependencias y Otros			a3) Contratistas por Obras Públicas por Pagar a Corto Plazo		
a4) Inversiones Temporales (Hasta 3 meses)			a4) Participaciones y Aportaciones por Pagar a Corto Plazo		
a5) Fondos con Afectación Específica			a5) Transferencias Otorgadas por Pagar a Corto Plazo		
a6) Depósitos de Fondos de Terceros en Garantía y/o Administración			a6) Intereses, Comisiones y Otros Gastos de la Deuda Pública por Pagar a Corto Plazo		
a7) Otros Efectivos y Equivalentes			a7) Retenciones y Contribuciones por Pagar a Corto Plazo	180.0	
b. Derechos a Recibir Efectivo o Equivalentes (b=b1+b2+b3+b4+b5+b6+b7)	42.7	768.9	a8) Devoluciones de la Ley de Ingresos por Pagar a Corto Plazo		
b1) Inversiones Financieras de Corto Plazo			a9) Otras Cuentas por Pagar a Corto Plazo	70.7	63.1
b2) Cuentas por Cobrar a Corto Plazo			b. Documentos por Pagar a Corto Plazo (b=b1+b2+b3)	0.0	0.0
b3) Deudores Diversos por Cobrar a Corto Plazo	42.7	768.9	b1) Documentos Comerciales por Pagar a Corto Plazo		
b4) Ingresos por Recuperar a Corto Plazo			b2) Documentos con Contratistas por Obras Públicas por Pagar a Corto Plazo		
b5) Deudores por Anticipos de la Tesorería a Corto Plazo			b3) Otros Documentos por Pagar a Corto Plazo		
b6) Préstamos Otorgados a Corto Plazo			c. Porción a Corto Plazo de la Deuda Pública a Largo Plazo (c=c1+c2)	0.0	0.0
b7) Otros Derechos a Recibir Efectivo o Equivalentes a Corto Plazo			c1) Porción a Corto Plazo de la Deuda Pública		
c. Derechos a Recibir Bienes o Servicios (c=c1+c2+c3+c4+c5)	0.0	0.0	c2) Porción a Corto Plazo de Arrendamiento Financiero		
c1) Anticipo a Proveedores por Adquisición de Bienes y Prestación de Servicios a Corto Plazo			d. Títulos y Valores a Corto Plazo		
c2) Anticipo a Proveedores por Adquisición de Bienes Inmuebles y Muebles a Corto Plazo			e. Pasivos Diferidos a Corto Plazo (e=e1+e2+e3)	0.0	0.0
c3) Anticipo a Proveedores por Adquisición de Bienes Intangibles a Corto Plazo			e1) Ingresos Cobrados por Adelantado a Corto Plazo		
c4) Anticipo a Contratistas por Obras Públicas a Corto Plazo			e2) Intereses Cobrados por Adelantado a Corto Plazo		
c5) Otros Derechos a Recibir Bienes o Servicios a Corto Plazo			e3) Otros Pasivos Diferidos a Corto Plazo		
d. Inventarios (d=d1+d2+d3+d4+d5)	0.0	0.0	f. Fondos y Bienes de Terceros en Garantía y/o Administración a Corto Plazo (f=f1+f2+f3+f4+f5+f6)	0.0	0.0
d1) Inventario de Mercancías para Venta			f1) Fondos en Garantía a Corto Plazo		
d2) Inventario de Mercancías Terminadas			f2) Fondos en Administración a Corto Plazo		
d3) Inventario de Mercancías en Proceso de Elaboración			f3) Fondos Contingentes a Corto Plazo		
d4) Inventario de Materias Primas, Materiales y Suministros para Producción			f4) Fondos de Fideicomisos, Mandatos y Contratos Análogos a Corto Plazo		
d5) Bienes en Tránsito			f5) Otros Fondos de Terceros en Garantía y/o Administración a Corto Plazo		
e. Almacenes			f6) Valores y Bienes en Garantía a Corto Plazo		
f. Estimación por Pérdida o Deterioro de Activos Circulantes (f=f1+f2)	0.0	0.0	g. Provisiones a Corto Plazo (g=g1+g2+g3)	0.0	0.0
f1) Estimaciones para Cuentas Incobrables por Derechos a Recibir Efectivo o Equivalentes			g1) Provisión para Demandas y Juicios a Corto Plazo		
f2) Estimación por Deterioro de Inventarios			g2) Provisión para Contingencias a Corto Plazo		
g. Otros Activos Circulantes (g=g1+g2+g3+g4)	0.0	0.0	g3) Otras Provisiones a Corto Plazo		
g1) Valores en Garantía			h. Otros Pasivos a Corto Plazo (h=h1+h2+h3)	0.0	0.0
g2) Bienes en Garantía (excluye depósitos de fondos)			h1) Ingresos por Clasificar		
g3) Bienes Derivados de Embargos, Decomisos, Aseguramientos y Dación en Pago			h2) Recaudación por Participar		
g4) Adquisición con Fondos de Terceros			h3) Otros Pasivos Circulantes		
IA. Total de Activos Circulantes (IA = a + b + c + d + e + f + g)	3,007.0	5,178.6	IIA. Total de Pasivos Circulantes (IIA = a + b + c + d + e + f + g + h)	250.7	63.1
Activo No Circulante			Pasivo No Circulante		
a. Inversiones Financieras a Largo Plazo			a. Cuentas por Pagar a Largo Plazo		
b. Derechos a Recibir Efectivo o Equivalentes a Largo Plazo			b. Documentos por Pagar a Largo Plazo		
c. Bienes Inmuebles, Infraestructura y Construcciones en Proceso	46,730.9	46,730.9	c. Deuda Pública a Largo Plazo		
d. Bienes Muebles	31,057.6	30,567.4	d. Pasivos Diferidos a Largo Plazo		
e. Activos Intangibles			e. Fondos y Bienes de Terceros en Garantía y/o en Administración a Largo Plazo		
f. Depreciación, Deterioro y Amortización Acumulada de Bienes	-21,764.9	-17,590.4	f. Provisiones a Largo Plazo		
g. Activos Diferidos			IIIB. Total de Pasivos No Circulantes (IIIB = a + b + c + d + e + f)	0.0	0.0
h. Estimación por Pérdida o Deterioro de Activos no Circulantes			II. Total del Pasivo (II = IIA + IIIB)	250.7	63.1
i. Otros Activos no Circulantes			HACIENDA PÚBLICA/PATRIMONIO		
IB. Total de Activos No Circulantes (IB = a + b + c + d + e + f + g + h + i)	56,023.6	59,707.9	IIIA. Hacienda Pública/Patrimonio Contribuido (IIIA = a + b + c)	0.0	0.0
I. Total del Activo (I = IA + IB)	59,030.6	64,886.5	a. Aportaciones		
			b. Donaciones de Capital		
			c. Actualización de la Hacienda Pública/Patrimonio		
			IIIB. Hacienda Pública/Patrimonio Generado (IIIB = a + b + c + d + e)	58,779.9	64,823.4
			a. Resultados del Ejercicio (Ahorro/ Desahorro)	-6,043.5	-1,626.0
			b. Resultados de Ejercicios Anteriores	64,823.4	66,449.4
			c. Revaluos		
			d. Reservas		
			e. Rectificaciones de Resultados de Ejercicios Anteriores		
			IIIC. Exceso o Insuficiencia en la Actualización de la Hacienda Pública/Patrimonio (IIIC=a+b)	0.0	0.0
			a. Resultado por Posición Monetaria		
			b. Resultado por Tenencia de Activos no Monetarios		
			III. Total Hacienda Pública/Patrimonio (III = IIIA + IIIB + IIIC)	58,779.9	64,823.4
			IV. Total del Pasivo y Hacienda Pública/Patrimonio (IV = II + III)	59,030.6	64,886.5

CUENTA PÚBLICA DEL GOBIERNO, ORGANISMOS AUXILIARES Y AUTÓNOMOS DEL ESTADO DE MÉXICO 2022

Universidad Politécnica de Oztolotepec Informe Analítico de la Deuda Pública y Otros Pasivos - LDF Al 31 de Diciembre de 2021 y 2022							
Denominación de la Deuda Pública y Otros Pasivos (c)	Saldo al 31 de Diciembre de 2021 (d)	Disposiciones del Periodo (e)	Amortizaciones del Periodo (f)	Revaluaciones, Reclasificaciones y Otros Ajustes (g)	Saldo Final del Periodo (h) h=d+e-f+g	Pago de Intereses del Periodo (i)	Pago de Comisiones y demás Costos Asociados Durante el Periodo (j)
1. Deuda Pública (1=A+B)	0.0	0.0	0.0	0.0	0.0		
A. Corto Plazo (A=a1+a2+a3)	0.0	0.0	0.0	0.0	0.0		
a1) Instituciones de Crédito							
a2) Títulos y Valores							
a3) Arrendamientos Financieros							
B. Largo Plazo (B=b1+b2+b3)	0.0	0.0	0.0	0.0	0.0		
b1) Instituciones de Crédito							
b2) Títulos y Valores							
b3) Arrendamientos Financieros							
2. Otros Pasivos	63.1				250.7		
3. Total de la Deuda Pública y Otros Pasivos (3=1+2)	63.1	0.0	0.0	0.0	250.7		
4. Deuda Contingente 1 (Informativo)	0.0	0.0	0.0	0.0	0.0		
A. Deuda Contingente 1							
B. Deuda Contingente 2							
C. Deuda Contingente XX							
5. Valor de Instrumentos Bono Cupón Cero 2 (Informativo)	0.0	0.0	0.0	0.0	0.0		
A. Instrumento Bono Cupón Cero 1							
B. Instrumento Bono Cupón Cero 2							
C. Instrumento Bono Cupón Cero XX							

1 Se refiere a cualquier Financiamiento sin fuente o garantía de pago definida, que sea asumida de manera solidaria o subsidiaria por las Entidades Federativas con sus Municipios, organismos descentralizados y empresas de participación estatal mayoritaria y fideicomisos, locales o municipales, y por los Municipios con sus respectivos organismos descentralizados y empresas de participación municipal mayoritaria.

2 Se refiere al valor del Bono Cupón Cero que respalda el pago de los créditos asociados al mismo (Activo).

Obligaciones a Corto Plazo (k)	Monto Contratado (l)	Plazo Pactado (m)	Tasa de Interés (n)	Comisiones y Costos Relacionados (o)	Tasa Efectiva (p)
6. Obligaciones a Corto Plazo (Informativo)					
A. Crédito 1					
B. Crédito 2					
C. Crédito XX					

U P OTEC

Universidad Politécnica de Oztotepec Informe Analítico de Obligaciones Diferentes de Financiamientos Al 31 de Diciembre de 2022 (Miles de Pesos)										
Denominación de las Obligaciones Diferentes de Financiamiento (c)	Fecha del Contrato (d)	Fecha de Inicio de Operación del Proyecto (e)	Fecha de Vencimiento (f)	Monto de la Inversión Pactado (g)	Plazo Pactado (h)	Monto Promedio Mensual del Pago de la Contraprestación (i)	Monto Promedio Mensual del Pago de la Contraprestación Correspondiente al Pago de Inversión (j)	Monto Pagado de la Inversión al 31 de diciembre de 2022 (k)	Monto Pagado de la Inversión Actualizado al 31 de diciembre de 2022 (l)	Saldo Pendiente por Pagar de la Inversión al 31 de diciembre de 2022 (m = g - l)
A. Asociaciones Público Privadas (APP's) (A=a+b+c+d)				0.0		0.0	0.0			0.0
a) APP 1										0.0
b) APP 2										0.0
c) APP 3										0.0
d) APP XX										0.0
B. Otros Instrumentos (B=a+b+c+d)				0.0		0.0	0.0			0.0
a) Otro Instrumento 1										0.0
b) Otro Instrumento 2										0.0
c) Otro Instrumento 3										0.0
d) Otro Instrumento XX										0.0
C. Total de Obligaciones Diferentes de Financiamiento (C=A+B)				0.0		0.0	0.0			0.0

CUENTA PÚBLICA DEL GOBIERNO, ORGANISMOS AUXILIARES Y AUTÓNOMOS DEL ESTADO DE MÉXICO 2022

<p>Universidad Politécnica de Ocotlán Balance Presupuestario Del 1 de Enero al 31 de Diciembre de 2022 (Miles de Pesos)</p>
--

Concepto	Estimado / Aprobado	Devengado	Recaudado / Pagado
A. Ingresos Totales (A = A1+A2+A3)	29,313.8	32,010.5	32,010.5
A1. Ingresos de Libre Disposición	29,313.8	30,065.4	30,065.4
A2. Transferencias Federales Etiquetadas		1,945.1	1,945.1
A3. Financiamiento Neto			
B. Egresos Presupuestarios¹ (B = B1+B2)	29,313.8	32,416.4	32,373.2
B1. Gasto No Etiquetado (sin incluir Amortización de la Deuda Pública)	29,313.8	32,416.4	32,373.2
B2. Gasto Etiquetado (sin incluir Amortización de la Deuda Pública)			
C. Remanentes del Ejercicio Anterior (C = C1 + C2)	0.0	1,341.5	1,341.5
C1. Remanentes de Ingresos de Libre Disposición Aplicados en el Periodo		1,341.5	1,341.5
C2. Remanentes de Transferencias Federales Etiquetadas Aplicados en el Periodo			
I. Balance Presupuestario (I = A – B + C)	0.0	935.6	978.8
II. Balance Presupuestario sin Financiamiento Neto (II = I - A3)	0.0	-1,009.5	-966.3
III. Balance Presupuestario sin Financiamiento Neto y sin Remanentes del Ejercicio Anterior (III= II - C)	0.0	-2,351.0	-2,307.8

Concepto	Aprobado	Devengado	Pagado
E. Intereses, Comisiones y Gastos de la Deuda (E = E1+E2)	0.0	0.0	0.0
E1. Intereses, Comisiones y Gastos de la Deuda con Gasto No Etiquetado			
E2. Intereses, Comisiones y Gastos de la Deuda con Gasto Etiquetado			
IV. Balance Primario (IV = III + E)	0.0	-2,351.0	-2,307.8

Concepto	Estimado/ Aprobado	Devengado	Recaudado / Pagado
F. Financiamiento (F = F1 + F2)	0.0	0.0	0.0
F1. Financiamiento con Fuente de Pago de Ingresos de Libre Disposición			
F2. Financiamiento con Fuente de Pago de Transferencias Federales Etiquetadas			
G. Amortización de la Deuda (G = G1 + G2)	0.0	0.0	0.0
G1. Amortización de la Deuda Pública con Gasto No Etiquetado			
G2. Amortización de la Deuda Pública con Gasto Etiquetado			
A3. Financiamiento Neto (A3 = F – G)	0.0	0.0	0.0

Concepto	Estimado/ Aprobado	Devengado	Recaudado / Pagado
A1. Ingresos de Libre Disposición	29,313.8	30,065.4	30,065.4
A3.1 Financiamiento Neto con Fuente de Pago de Ingresos de Libre Disposición (A3.1 = F1 – G1)	0.0	1,945.1	1,945.1
F1. Financiamiento con Fuente de Pago de Ingresos de Libre Disposición		1,945.1	1,945.1
G1. Amortización de la Deuda Pública con Gasto No Etiquetado			
B1. Gasto No Etiquetado (sin incluir Amortización de la Deuda Pública)	29,313.8	32,416.4	32,373.2
C1. Remanentes de Ingresos de Libre Disposición Aplicados en el Periodo		1,341.5	1,341.5
V. Balance Presupuestario de Recursos Disponibles (V = A1 + A3.1 – B1 + C1)	0.0	935.6	978.8
VI. Balance Presupuestario de Recursos Disponibles sin Financiamiento Neto (VI = V – A3.1)	0.0	-1,009.5	-966.3

Concepto	Estimado/ Aprobado	Devengado	Recaudado / Pagado
A2. Transferencias Federales Etiquetadas			
A3.2 Financiamiento Neto con Fuente de Pago de Transferencias Federales Etiquetadas (A3.2 = F2 – G2)	0.0	0.0	0.0
F2. Financiamiento con Fuente de Pago de Transferencias Federales Etiquetadas			
G2. Amortización de la Deuda Pública con Gasto Etiquetado			
B2. Gasto Etiquetado (sin incluir Amortización de la Deuda Pública)	0.0	0.0	0.0
C2. Remanentes de Transferencias Federales Etiquetadas Aplicados en el Periodo			
VII. Balance Presupuestario de Recursos Etiquetados (VII = A2 + A3.2 – B2 + C2)	0.0	0.0	0.0
VIII. Balance Presupuestario de Recursos Etiquetados sin Financiamiento Neto (VIII = VII – A3.2)	0.0	0.0	0.0

U P OTEC

Universidad Politécnica de Oztolotepec Estado Analítico de Ingresos Detallado - LDF Del 1 de Enero al 31 de Diciembre de 2022 (Miles de Pesos)						
Concepto	Ingreso					Diferencia
	Estimado	Ampliaciones/ (Reducciones)	Modificado	Devengado	Recaudado	
Ingresos de Libre Disposición						
A. Impuestos			0.0			0.0
B. Cuotas y Aportaciones de Seguridad Social			0.0			0.0
C. Contribuciones de Mejoras			0.0			0.0
D. Derechos			0.0			0.0
E. Productos			0.0	139.0	139.0	139.0
F. Aprovechamientos			0.0			0.0
G. Ingresos por Ventas de Bienes y Servicios	4,502.5	-3,161.0	1,341.5	1,987.7	1,987.7	-2,514.8
H. Participaciones (H=h1+h2+h3+h4+h5+h6+h7+h8+h9+h10+h11)	0.0	0.0	0.0	0.0	0.0	0.0
h1) Fondo General de Participaciones			0.0			0.0
h2) Fondo de Fomento Municipal			0.0			0.0
h3) Fondo de Fiscalización y Recaudación			0.0			0.0
h4) Fondo de Compensación			0.0			0.0
h5) Fondo de Extracción de Hidrocarburos			0.0			0.0
h6) Impuesto Especial Sobre Producción y Servicios			0.0			0.0
h7) 0.136% de la Recaudación Federal Participable			0.0			0.0
h8) 3.17% Sobre Extracción de Petróleo			0.0			0.0
h9) Gasolinas y Diésel			0.0			0.0
h10) Fondo del Impuesto Sobre la Renta			0.0			0.0
h11) Fondo de Estabilización de los Ingresos de las Entidades Federativas			0.0			0.0
I. Incentivos Derivados de la Colaboración Fiscal (I=i1+i2+i3+i4+i5)	0.0	0.0	0.0	0.0	0.0	0.0
i1) Tenencia o Uso de Vehículos			0.0			0.0
i2) Fondo de Compensación ISAN			0.0			0.0
i3) Impuesto Sobre Automóviles Nuevos			0.0			0.0
i4) Fondo de Compensación de Repecos-Intermedios			0.0			0.0
i5) Otros Incentivos Económicos			0.0			0.0
J. Transferencias	24,811.3	5,855.4	30,666.7	29,280.2	29,280.2	4,468.9
K. Convenios	0.0	0.0	0.0	0.0	0.0	0.0
k1) Otros Convenios y Subsidios			0.0			0.0
L. Otros Ingresos de Libre Disposición (L=l1+l2)	0.0	0.0	0.0	0.0	0.0	0.0
l1) Participaciones en Ingresos Locales			0.0			0.0
l2) Otros Ingresos de Libre Disposición			0.0			0.0
I. Total de Ingresos de Libre Disposición (I=A+B+C+D+E+F+G+H+I+J+K+L)	29,313.8	2,694.4	32,008.2	31,406.9	31,406.9	2,093.1
Ingresos Excedentes de Ingresos de Libre Disposición			0.0			0.0
Transferencias Federales Etiquetadas			0.0			0.0
A. Aportaciones (A=a1+a2+a3+a4+a5+a6+a7+a8)	0.0	0.0	0.0	0.0	0.0	0.0
a1) Fondo de Aportaciones para la Nómina Educativa y Gasto Operativo			0.0			0.0
a2) Fondo de Aportaciones para los Servicios de Salud			0.0			0.0
a3) Fondo de Aportaciones para la Infraestructura Social			0.0			0.0
a4) Fondo de Aportaciones para el Fortalecimiento de los Municipios y de las Demarcaciones Territoriales del Distrito Federal			0.0			0.0
a5) Fondo de Aportaciones Múltiples			0.0			0.0
a6) Fondo de Aportaciones para la Educación Tecnológica y de Adultos			0.0			0.0
a7) Fondo de Aportaciones para la Seguridad Pública de los Estados y del Distrito Federal			0.0			0.0
a8) Fondo de Aportaciones para el Fortalecimiento de las Entidades Federativas			0.0			0.0
B. Convenios (B=b1+b2+b3+b4)	0.0	0.0	0.0	0.0	0.0	0.0
b1) Convenios de Protección Social en Salud			0.0			0.0
b2) Convenios de Descentralización			0.0			0.0
b3) Convenios de Reasignación			0.0			0.0
b4) Otros Convenios y Subsidios			0.0			0.0
C. Fondos Distintos de Aportaciones (C=c1+c2)	0.0	0.0	0.0	0.0	0.0	0.0
c1) Fondo para Entidades Federativas y Municipios Productores de Hidrocarburos			0.0			0.0
c2) Fondo Minero			0.0			0.0
D. Transferencias, Subsidios y Subvenciones, y Pensiones y Jubilaciones			0.0			0.0
E. Otras Transferencias Federales Etiquetadas			0.0			0.0
II. Total de Transferencias Federales Etiquetadas (II = A + B + C + D + E)	0.0	0.0	0.0	0.0	0.0	0.0
III. Ingresos Derivados de Financiamientos (III = A)	0.0	1,757.4	1,757.4	1,945.1	1,945.1	1,945.1
A. Ingresos Derivados de Financiamientos		1,757.4	1,757.4	1,945.1	1,945.1	1,945.1
IV. Total de Ingresos (IV = I + II + III)	29,313.8	4,451.8	33,765.6	33,352.0	33,352.0	4,038.2
Datos Informativos						
1. Ingresos Derivados de Financiamientos con Fuente de Pago de Ingresos de Libre Disposición			0.0			0.0
2. Ingresos Derivados de Financiamientos con Fuente de Pago de Transferencias Federales Etiquetadas			0.0			0.0
3. Ingresos Derivados de Financiamientos (3 = 1 + 2)	0.0	0.0	0.0	0.0	0.0	0.0

CUENTA PÚBLICA DEL GOBIERNO, ORGANISMOS AUXILIARES Y AUTÓNOMOS DEL ESTADO DE MÉXICO 2022

Universidad Politécnica de Otzolotepec Estado Analítico del Ejercicio del Presupuesto de Egresos Detallado Clasificación por Objeto del Gasto (Capítulo y Concepto) Del 1 de Enero al 31 de Diciembre de 2022 (Miles de Pesos)						
Concepto	Egresos					Subejercicio
	Aprobado	Ampliaciones/ (Reducciones)	Modificado	Devengado	Pagado	
I. Gasto No Etiquetado (I=A+B+C+D+E+F+G+H+I)	29,313.8	4,451.8	33,765.6	32,416.4	32,373.2	1,349.2
A. Servicios Personales (A=a1+a2+a3+a4+a5+a6+a7)	21,313.5	-363.1	20,950.4	19,638.6	19,638.6	1,311.8
a1) Remuneraciones al Personal de Carácter Permanente	14,310.9	-1,962.9	12,348.0	11,833.2	11,833.2	514.8
a2) Remuneraciones al Personal de Carácter Transitorio						0.0
a3) Remuneraciones Adicionales y Especiales	3,109.9	655.9	3,765.8	3,601.4	3,601.4	164.4
a4) Seguridad Social	2,731.7	741.4	3,473.1	3,160.4	3,160.4	312.7
a5) Otras Prestaciones Sociales y Económicas	1,161.0	178.9	1,339.9	1,020.0	1,020.0	319.9
a6) Previsiones			0.0			0.0
a7) Pago de Estímulos a Servidores Públicos		23.6	23.6	23.6	23.6	0.0
B. Materiales y Suministros (B=b1+b2+b3+b4+b5+b6+b7+b8+b9)	4,027.9	927.7	4,955.6	4,941.8	4,941.8	13.8
b1) Materiales de Administración, Emisión de Documentos y Artículos Oficiales	2,235.9	-342.6	1,893.3	1,893.3	1,893.3	0.0
b2) Alimentos y Utensilios	12.1	268.1	280.2	271.1	271.1	9.1
b3) Materias Primas y Materiales de Producción y Comercialización	0.0	0.6	0.6	0.6	0.6	0.0
b4) Materiales y Artículos de Construcción y de Reparación	430.6	779.2	1,209.8	1,209.8	1,209.8	0.0
b5) Productos Químicos, Farmacéuticos y de Laboratorio	112.5	185.3	297.8	297.8	297.8	0.0
b6) Combustibles, Lubricantes y Aditivos	221.1	-18.2	202.9	199.7	199.7	3.2
b7) Vestuario, Blancos, Prendas de Protección y Artículos Deportivos	231.8	284.3	516.1	516.1	516.1	0.0
b8) Materiales y Suministros Para Seguridad	148.1	-148.1	0.0			0.0
b9) Herramientas, Refacciones y Accesorios Menores	635.8	-80.9	554.9	553.4	553.4	1.5
C. Servicios Generales (C=c1+c2+c3+c4+c5+c6+c7+c8+c9)	3,972.4	3,084.5	7,056.9	7,039.3	6,996.1	17.6
c1) Servicios Básicos	442.7	87.7	530.4	528.4	528.4	2.0
c2) Servicios de Arrendamiento	43.8	39.4	83.2	83.2	83.2	0.0
c3) Servicios Profesionales, Científicos, Técnicos y Otros Servicios	1,223.5	-107.9	1,115.6	1,112.7	1,112.7	2.9
c4) Servicios Financieros, Bancarios y Comerciales	286.4	52.9	339.3	338.0	338.0	1.3
c5) Servicios de Instalación, Reparación, Mantenimiento y Conservación	1,334.5	2,380.6	3,715.1	3,704.3	3,704.3	10.8
c6) Servicios de Comunicación Social y Publicidad	36.1	218.3	254.4	254.4	254.4	0.0
c7) Servicios de Traslado y Viáticos	104.8	-39.2	65.6	65.6	65.6	0.0
c8) Servicios Oficiales	21.8	350.2	372.0	372.0	372.0	0.0
c9) Otros Servicios Generales	478.8	102.5	581.3	580.7	537.5	0.6
D. Transferencias, Asignaciones, Subsidios y Otras Ayudas (D=d1+d2+d3+d4+d5+d6+d7+d8+d9)	0.0	60.0	60.0	54.0	54.0	6.0
d1) Transferencias Internas y Asignaciones al Sector Público			0.0			0.0
d2) Transferencias al Resto del Sector Público			0.0			0.0
d3) Subsidios y Subvenciones			0.0			0.0
d4) Ayudas Sociales	0.0	60.0	60.0	54.0	54.0	6.0
d5) Pensiones y Jubilaciones			0.0			0.0
d6) Transferencias a Fideicomisos, Mandatos y Otros Análogos			0.0			0.0
d7) Transferencias a la Seguridad Social			0.0			0.0
d8) Donativos			0.0			0.0
d9) Transferencias al Exterior			0.0			0.0
E. Bienes Muebles, Inmuebles e Intangibles (E=e1+e2+e3+e4+e5+e6+e7+e8+e9)	0.0	679.6	679.6	679.6	679.6	0.0
e1) Mobiliario y Equipo de Administración			0.0			0.0
e2) Mobiliario y Equipo Educativo y Recreativo		189.4	189.4	189.4	189.4	0.0
e3) Equipo e Instrumental Médico y de Laboratorio			0.0			0.0
e4) Vehículos y Equipo de Transporte			0.0			0.0
e5) Equipo de Defensa y Seguridad			0.0			0.0
e6) Maquinaria, Otros Equipos y Herramientas		490.2	490.2	490.2	490.2	0.0
e7) Activos Biológicos			0.0			0.0
e8) Bienes Inmuebles			0.0			0.0
e9) Activos Intangibles			0.0			0.0
F. Inversión Pública (F=f1+f2+f3)	0.0	0.0	0.0	0.0	0.0	0.0
f1) Obra Pública en Bienes de Dominio Público			0.0			0.0
f2) Obra Pública en Bienes Propios			0.0			0.0
f3) Proyectos Productivos y Acciones de Fomento			0.0			0.0
G. Inversiones Financieras y Otras Provisiones (G=g1+g2+g3+g4+g5+g6+g7)	0.0	0.0	0.0	0.0	0.0	0.0
g1) Inversiones Para el Fomento de Actividades Productivas			0.0			0.0
g2) Acciones y Participaciones de Capital			0.0			0.0
g3) Compra de Títulos y Valores			0.0			0.0
g4) Concesión de Préstamos			0.0			0.0
g5) Inversiones en Fideicomisos, Mandatos y Otros Análogos			0.0			0.0
Fideicomiso de Desastres Naturales (Informativo)			0.0			0.0
g6) Otras Inversiones Financieras			0.0			0.0
g7) Provisiones para Contingencias y Otras Erogaciones Especiales			0.0			0.0
H. Participaciones y Aportaciones (H=h1+h2+h3)	0.0	0.0	0.0	0.0	0.0	0.0
h1) Participaciones			0.0			0.0
h2) Aportaciones			0.0			0.0
h3) Convenios			0.0			0.0
I. Deuda Pública (I=i1+i2+i3+i4+i5+i6+i7)	0.0	63.1	63.1	63.1	63.1	0.0
i1) Amortización de la Deuda Pública			0.0			0.0
i2) Intereses de la Deuda Pública			0.0			0.0
i3) Comisiones de la Deuda Pública			0.0			0.0
i4) Gastos de la Deuda Pública			0.0			0.0
i5) Costo por Coberturas			0.0			0.0
i6) Apoyos Financieros			0.0			0.0
I7) Adeudos de Ejercicios Fiscales Anteriores (ADEFAS)		63.1	63.1	63.1	63.1	0.0

U P OTEC

Concepto	Egresos					Subejercicio
	Aprobado	Ampliaciones/ (Reducciones)	Modificado	Devengado	Pagado	
II. Gasto Etiquetado (II=A+B+C+D+E+F+G+H+I)	0.0	0.0	0.0	0.0	0.0	0.0
A. Servicios Personales (A=a1+a2+a3+a4+a5+a6+a7)	0.0	0.0	0.0	0.0	0.0	0.0
a1) Remuneraciones al Personal de Carácter Permanente			0.0	0.0		0.0
a2) Remuneraciones al Personal de Carácter Transitorio			0.0	0.0		0.0
a3) Remuneraciones Adicionales y Especiales			0.0	0.0		0.0
a4) Seguridad Social			0.0	0.0		0.0
a5) Otras Prestaciones Sociales y Económicas			0.0	0.0		0.0
a6) Previsiones			0.0	0.0		0.0
a7) Pago de Estímulos a Servidores Públicos			0.0	0.0		0.0
B. Materiales y Suministros (B=b1+b2+b3+b4+b5+b6+b7+b8+b9)	0.0	0.0	0.0	0.0	0.0	0.0
b1) Materiales de Administración, Emisión de Documentos y Artículos Oficiales			0.0	0.0		0.0
b2) Alimentos y Utensilios			0.0	0.0		0.0
b3) Materias Primas y Materiales de Producción y Comercialización			0.0	0.0		0.0
b4) Materiales y Artículos de Construcción y de Reparación			0.0	0.0		0.0
b5) Productos Químicos, Farmacéuticos y de Laboratorio			0.0	0.0		0.0
b6) Combustibles, Lubricantes y Aditivos			0.0	0.0		0.0
b7) Vestuario, Blancos, Prendas de Protección y Artículos Deportivos			0.0	0.0		0.0
b8) Materiales y Suministros Para Seguridad			0.0	0.0		0.0
b9) Herramientas, Refacciones y Accesorios Menores			0.0	0.0		0.0
C. Servicios Generales (C=c1+c2+c3+c4+c5+c6+c7+c8+c9)	0.0	0.0	0.0	0.0	0.0	0.0
c1) Servicios Básicos			0.0	0.0		0.0
c2) Servicios de Arrendamiento			0.0	0.0		0.0
c3) Servicios Profesionales, Científicos, Técnicos y Otros Servicios			0.0	0.0		0.0
c4) Servicios Financieros, Bancarios y Comerciales			0.0	0.0		0.0
c5) Servicios de Instalación, Reparación, Mantenimiento y Conservación			0.0	0.0		0.0
c6) Servicios de Comunicación Social y Publicidad			0.0	0.0		0.0
c7) Servicios de Traslado y Viáticos			0.0	0.0		0.0
c8) Servicios Oficiales			0.0	0.0		0.0
c9) Otros Servicios Generales			0.0	0.0		0.0
D. Transferencias, Asignaciones, Subsidios y Otras Ayudas (D=d1+d2+d3+d4+d5+d6+d7+d8+d9)	0.0	0.0	0.0	0.0	0.0	0.0
d1) Transferencias Internas y Asignaciones al Sector Público			0.0	0.0		0.0
d2) Transferencias al Resto del Sector Público			0.0	0.0		0.0
d3) Subsidios y Subvenciones			0.0	0.0		0.0
d4) Ayudas Sociales			0.0	0.0		0.0
d5) Pensiones y Jubilaciones			0.0	0.0		0.0
d6) Transferencias a Fideicomisos, Mandatos y Otros Análogos			0.0	0.0		0.0
d7) Transferencias a la Seguridad Social			0.0	0.0		0.0
d8) Donativos			0.0	0.0		0.0
d9) Transferencias al Exterior			0.0	0.0		0.0
E. Bienes Muebles, Inmuebles e Intangibles (E=e1+e2+e3+e4+e5+e6+e7+e8+e9)	0.0	0.0	0.0	0.0	0.0	0.0
e1) Mobiliario y Equipo de Administración			0.0	0.0		0.0
e2) Mobiliario y Equipo Educativo y Recreativo			0.0	0.0		0.0
e3) Equipo e Instrumental Médico y de Laboratorio			0.0	0.0		0.0
e4) Vehículos y Equipo de Transporte			0.0	0.0		0.0
e5) Equipo de Defensa y Seguridad			0.0	0.0		0.0
e6) Maquinaria, Otros Equipos y Herramientas			0.0	0.0		0.0
e7) Activos Biológicos			0.0	0.0		0.0
e8) Bienes Inmuebles			0.0	0.0		0.0
e9) Activos Intangibles			0.0	0.0		0.0
F. Inversión Pública (F=f1+f2+f3)	0.0	0.0	0.0	0.0	0.0	0.0
f1) Obra Pública en Bienes de Dominio Público			0.0	0.0		0.0
f2) Obra Pública en Bienes Propios			0.0	0.0		0.0
f3) Proyectos Productivos y Acciones de Fomento			0.0	0.0		0.0
G. Inversiones Financieras y Otras Provisiones (G=g1+g2+g3+g4+g5+g6+g7)	0.0	0.0	0.0	0.0	0.0	0.0
g1) Inversiones Para el Fomento de Actividades Productivas			0.0	0.0		0.0
g2) Acciones y Participaciones de Capital			0.0	0.0		0.0
g3) Compra de Títulos y Valores			0.0	0.0		0.0
g4) Concesión de Préstamos			0.0	0.0		0.0
g5) Inversiones en Fideicomisos, Mandatos y Otros Análogos			0.0	0.0		0.0
Fideicomiso de Desastres Naturales (Informativo)			0.0	0.0		0.0
g6) Otras Inversiones Financieras			0.0	0.0		0.0
g7) Provisiones para Contingencias y Otras Erogaciones Especiales			0.0	0.0		0.0
H. Participaciones y Aportaciones (H=h1+h2+h3)	0.0	0.0	0.0	0.0	0.0	0.0
h1) Participaciones			0.0	0.0		0.0
h2) Aportaciones			0.0	0.0		0.0
h3) Convenios			0.0	0.0		0.0
I. Deuda Pública (I=i1+i2+i3+i4+i5+i6+i7)	0.0	0.0	0.0	0.0	0.0	0.0
i1) Amortización de la Deuda Pública			0.0	0.0		0.0
i2) Intereses de la Deuda Pública			0.0	0.0		0.0
i3) Comisiones de la Deuda Pública			0.0	0.0		0.0
i4) Gastos de la Deuda Pública			0.0	0.0		0.0
i5) Costo por Coberturas			0.0	0.0		0.0
i6) Apoyos Financieros			0.0	0.0		0.0
i7) Adeudos de Ejercicios Fiscales Anteriores (ADEFAS)			0.0	0.0		0.0
III. Total de Egresos (III = I + II)	29,313.8	4,451.8	33,765.6	32,416.4	32,373.2	1,349.2

Universidad Politécnica de Ocotlán Estado Analítico del Ejercicio del Presupuesto de Egresos Detallado Clasificación Administrativa Del 1 de Enero al 31 de Diciembre de 2022 (Miles de Pesos)						
Concepto (c)	Egresos					Subejercicio
	Aprobado	Ampliaciones/ (Reducciones)	Modificado	Devengado	Pagado	
I. Gasto No Etiquetado (I=A+B+C+D+E+F+G+H)	29,313.8	4,451.8	33,765.6	32,416.4	32,373.2	1,349.2
210C4 Universidad Politécnica de Ocotlán	29,313.8	4,451.8	33,765.6	32,416.4	32,373.2	1,349.2
II. Gasto Etiquetado (II=A+B+C+D+E+F+G+H)	0.0	0.0	0.0	0.0	0.0	0.0
III. Total de Egresos (III = I + II)	29,313.8	4,451.8	33,765.6	32,416.4	32,373.2	1,349.2

Universidad Politécnica de Otzolotepec Estado Analfítico del Ejercicio del Presupuesto de Egresos Detallado Clasificación Funcional (Finalidad y Función) Del 1 de Enero al 31 de Diciembre de 2022 (Miles de Pesos)						
Concepto (c)	Egresos					Subejercicio (e)
	Aprobado (d)	Ampliaciones/ (Reducciones)	Modificado	Devengado	Pagado	
I. Gasto No Etiquetado (I=A+B+C+D)	29,313.8	4,451.8	33,765.6	32,416.4	32,373.2	1,349.2
A. Gobierno (A=a1+a2+a3+a4+a5+a6+a7+a8)	652.8	0.0	652.8	605.8	605.8	47.0
a1) Legislación			0.0			0.0
a2) Justicia			0.0			0.0
a3) Coordinación de la Política de Gobierno	652.8	0.0	652.8	605.8	605.8	47.0
a4) Relaciones Exteriores			0.0			0.0
a5) Asuntos Financieros y Hacendarios			0.0			0.0
a6) Seguridad Nacional			0.0			0.0
a7) Asuntos de Orden Público y de Seguridad Interior			0.0			0.0
a8) Otros Servicios Generales			0.0			0.0
B. Desarrollo Social (B=b1+b2+b3+b4+b5+b6+b7)	28,661.0	4,388.7	33,049.7	31,747.5	31,704.3	1,302.2
b1) Protección Ambiental			0.0			0.0
b2) Vivienda y Servicios a la Comunidad			0.0			0.0
b3) Salud			0.0			0.0
b4) Recreación, Cultura y Otras Manifestaciones Sociales			0.0			0.0
b5) Educación	28,661.0	4,388.7	33,049.7	31,747.5	31,704.3	1,302.2
b6) Protección Social			0.0			0.0
b7) Otros Asuntos Sociales			0.0			0.0
C. Desarrollo Económico (C=c1+c2+c3+c4+c5+c6+c7+c8+c9)	0.0	0.0	0.0	0.0	0.0	0.0
c1) Asuntos Económicos, Comerciales y Laborales en General			0.0			0.0
c2) Agropecuaria, Silvicultura, Pesca y Caza			0.0			0.0
c3) Combustibles y Energía			0.0			0.0
c4) Minería, Manufacturas y Construcción			0.0			0.0
c5) Transporte			0.0			0.0
c6) Comunicaciones			0.0			0.0
c7) Turismo			0.0			0.0
c8) Ciencia, Tecnología e Innovación			0.0			0.0
c9) Otras Industrias y Otros Asuntos Económicos			0.0			0.0
D. Otras No Clasificadas en Funciones Anteriores (D=d1+d2+d3+d4)	0.0	63.1	63.1	63.1	63.1	0.0
d1) Transacciones de la Deuda Pública / Costo Financiero de la Deuda			0.0			0.0
d2) Transferencias, Participaciones y Aportaciones Entre Diferentes Niveles y Órdenes de Gobierno			0.0			0.0
d3) Saneamiento del Sistema Financiero			0.0			0.0
d4) Adeudos de Ejercicios Fiscales Anteriores		63.1	63.1	63.1	63.1	0.0
II. Gasto Etiquetado (II=A+B+C+D)	0.0	0.0	0.0	0.0	0.0	0.0
A. Gobierno (A=a1+a2+a3+a4+a5+a6+a7+a8)	0.0	0.0	0.0	0.0	0.0	0.0
a1) Legislación			0.0			0.0
a2) Justicia			0.0			0.0
a3) Coordinación de la Política de Gobierno			0.0			0.0
a4) Relaciones Exteriores			0.0			0.0
a5) Asuntos Financieros y Hacendarios			0.0			0.0
a6) Seguridad Nacional			0.0			0.0
a7) Asuntos de Orden Público y de Seguridad Interior			0.0			0.0
a8) Otros Servicios Generales			0.0			0.0
B. Desarrollo Social (B=b1+b2+b3+b4+b5+b6+b7)	0.0	0.0	0.0	0.0	0.0	0.0
b1) Protección Ambiental			0.0			0.0
b2) Vivienda y Servicios a la Comunidad			0.0			0.0
b3) Salud			0.0			0.0
b4) Recreación, Cultura y Otras Manifestaciones Sociales			0.0			0.0
b5) Educación			0.0			0.0
b6) Protección Social			0.0			0.0
b7) Otros Asuntos Sociales			0.0			0.0
C. Desarrollo Económico (C=c1+c2+c3+c4+c5+c6+c7+c8+c9)	0.0	0.0	0.0	0.0	0.0	0.0
c1) Asuntos Económicos, Comerciales y Laborales en General			0.0			0.0
c2) Agropecuaria, Silvicultura, Pesca y Caza			0.0			0.0
c3) Combustibles y Energía			0.0			0.0
c4) Minería, Manufacturas y Construcción			0.0			0.0
c5) Transporte			0.0			0.0
c6) Comunicaciones			0.0			0.0
c7) Turismo			0.0			0.0
c8) Ciencia, Tecnología e Innovación			0.0			0.0
c9) Otras Industrias y Otros Asuntos Económicos			0.0			0.0
D. Otras No Clasificadas en Funciones Anteriores (D=d1+d2+d3+d4)	0.0	0.0	0.0	0.0	0.0	0.0
d1) Transacciones de la Deuda Pública / Costo Financiero de la Deuda			0.0			0.0
d2) Transferencias, Participaciones y Aportaciones Entre Diferentes Niveles y Órdenes de Gobierno			0.0			0.0
d3) Saneamiento del Sistema Financiero			0.0			0.0
d4) Adeudos de Ejercicios Fiscales Anteriores			0.0			0.0
III. Total de Egresos (III = I + II)	29,313.8	4,451.8	33,765.6	32,416.4	32,373.2	1,349.2

Universidad Politécnica de Oztolotepec
Estado Analítico del Ejercicio del Presupuesto de Egresos Detallado
Clasificación de Servicios Personales por Categoría
Del 1 de Enero al 31 de Diciembre de 2022
(Miles de Pesos)

Concepto (c)	Egresos					Subejercicio
	Aprobado	Ampliaciones/ (Reducciones)	Modificado	Devengado	Pagado	
I. Gasto No Etiquetado (I=A+B+C+D+E+F)	21,313.5	-363.1	20,950.4	19,638.6	19,638.6	1,311.8
A. Personal Administrativo y de Servicio Público	17,808.8	-1,751.0	16,057.8	14,781.6	14,781.6	1,276.2
B. Magisterio	3,504.7	1,387.9	4,892.6	4,857.0	4,857.0	35.6
C. Servicios de Salud (C=c1+c2)	0.0	0.0	0.0	0.0	0.0	0.0
c1) Personal Administrativo			0.0			0.0
c2) Personal Médico, Paramédico y afin			0.0			0.0
D. Seguridad Pública			0.0			0.0
E. Gastos asociados a la Implementación de nuevas leyes federales o reformas a las mismas (E = e1 + e2)	0.0	0.0	0.0	0.0	0.0	0.0
e1) Nombre del Programa o Ley 1			0.0			0.0
e2) Nombre del Programa o Ley 2			0.0			0.0
F. Sentencias laborales definitivas			0.0			0.0
II. Gasto Etiquetado (II=A+B+C+D+E+F)	0.0	0.0	0.0	0.0	0.0	0.0
A. Personal Administrativo y de Servicio Público			0.0			0.0
B. Magisterio			0.0			0.0
C. Servicios de Salud (C=c1+c2)	0.0	0.0	0.0	0.0	0.0	0.0
c1) Personal Administrativo			0.0			0.0
c2) Personal Médico, Paramédico y afin			0.0			0.0
D. Seguridad Pública			0.0			0.0
E. Gastos asociados a la Implementación de nuevas leyes federales o reformas a las mismas (E = e1 + e2)	0.0	0.0	0.0	0.0	0.0	0.0
e1) Nombre del Programa o Ley 1			0.0			0.0
e2) Nombre del Programa o Ley 2			0.0			0.0
F. Sentencias laborales definitivas			0.0			0.0
III. Total del Gasto en Servicios Personales (III = I + II)	21,313.5	-363.1	20,950.4	19,638.6	19,638.6	1,311.8