

INSTITUTO DE SALUD DEL ESTADO DE MÉXICO

ISEM

CONTENIDO	PÁGINA
I. INFORMACIÓN CONTABLE	
ESTADO DE SITUACIÓN FINANCIERA	5
ESTADO DE ACTIVIDADES	6
ESTADO DE VARIACIÓN EN LA HACIENDA PÚBLICA	7
ESTADO DE CAMBIOS EN LA SITUACIÓN FINANCIERA	8
ESTADO DE FLUJOS DE EFECTIVO	9
ESTADO ANALÍTICO DEL ACTIVO	10
ESTADO ANALÍTICO DE LA DEUDA Y OTROS PASIVOS	11
INFORME SOBRE PASIVOS CONTINGENTES	12
NOTAS A LOS ESTADOS FINANCIEROS	13
II. INFORMACIÓN PRESUPUESTARIA	29
III. INFORMACIÓN PROGRAMÁTICA	47
IV. ANEXOS ESTABLECIDOS EN DIFERENTES ORDENAMIENTOS	71
V. FORMATOS PARA EL CUMPLIMIENTO DE LA LEY DE DISCIPLINA FINANCIERA DE LAS ENTIDADES FEDERATIVAS Y LOS MUNICIPIOS	77

I S E M

Instituto de Salud del Estado de México
Estado de Situación Financiera
Al 31 de Diciembre de 2022 y 2021
(Miles de Pesos)

Concepto	Año		Concepto	Año	
	2022	2021		2022	2021
ACTIVO			PASIVO		
Activo Circulante			Pasivo Circulante		
Efectivo y Equivalentes	5,437,644.4	533,985.1	Cuentas por Pagar a Corto Plazo	2,777,717.2	5,529,595.8
Derechos a Recibir Efectivo o Equivalentes	181,283.6	2,188,070.2	Documentos por Pagar a Corto Plazo		
Derechos a Recibir Bienes o Servicios	195,798.6	209,305.6	Porción a Corto Plazo de la Deuda Pública a Largo Plazo		
Inventarios			Titulos y Valores a Corto Plazo		
Almacenes	649,732.1	1,017,635.6	Pasivos Diferidos a Corto Plazo		
Estimación por Pérdida o Deterioro de Activos Circulantes			Fondos y Bienes de Terceros en Garantía y/o Administración a Corto Plazo		
Otros Activos Circulantes			Provisiones a Corto Plazo		
			Otros Pasivos a Corto Plazo		
Total de Activos Circulantes	6,464,468.7	3,948,996.5	Total de Pasivos Circulantes	2,777,717.2	5,529,595.8
Activo No Circulante			Pasivo No Circulante		
Inversiones Financieras a Largo Plazo	1,139.8	1,139.8	Cuentas por Pagar a Largo Plazo		
Derechos a Recibir Efectivo o Equivalentes a Largo Plazo			Documentos por Pagar a Largo Plazo		
Bienes Inmuebles, Infraestructura y Construcciones en Proceso	10,534,495.2	10,392,574.8	Deuda Pública a Largo Plazo		
Bienes Muebles	7,370,627.9	7,328,437.1	Pasivos Diferidos a Largo Plazo		
Activos Intangibles			Fondos y Bienes de Terceros en Garantía y/o en Administración a Largo Plazo		
Depreciación, Deterioro y Amortización Acumulada de Bienes	-9,500,099.2	-9,016,889.7	Provisiones a Largo Plazo		
Activos Diferidos					
Estimación por Pérdida o Deterioro de Activos no Circulantes			Total de Pasivos No Circulantes	.0	.0
Otros Activos no Circulantes					
Total de Activos No Circulantes	8,406,163.7	8,705,262.0	Total del Pasivo	2,777,717.2	5,529,595.8
Total del Activo	14,870,622.4	12,654,258.5	HACIENDA PÚBLICA/ PATRIMONIO		
			Hacienda Pública/Patrimonio Contribuido	2,747,599.3	2,747,599.3
			Aportaciones	2,747,599.3	2,747,599.3
			Donaciones de Capital		
			Actualización de la Hacienda Pública / Patrimonio		
			Hacienda Pública/Patrimonio Generado	9,345,305.9	4,377,063.4
			Resultados del Ejercicio (Ahorro / Desahorro)	4,826,322.1	1,245,371.1
			Resultados de Ejercicios Anteriores	1,835,800.6	590,429.5
			Revalúos	2,683,183.2	2,541,262.8
			Reservas		
			Rectificaciones de Resultados de Ejercicios Anteriores		
			Exceso o Insuficiencia en la Actualización de la Hacienda Pública/Patrimonio	.0	.0
			Resultado por Posición Monetaria		
			Resultado por Tenencia de Activos no Monetarios		
			Total Hacienda Pública/ Patrimonio	12,092,905.2	7,124,662.7
			Total del Pasivo y Hacienda Pública / Patrimonio	14,870,622.4	12,654,258.5

Instituto de Salud del Estado de México
Estado de Actividades
Del 1 de Enero al 31 de Diciembre de 2022 y 2021
(Miles de Pesos)

Concepto	2022	2021
INGRESOS Y OTROS BENEFICIOS		
Ingresos de la Gestión	301,500.2	142,240.4
Impuestos		
Cuotas y Aportaciones de Seguridad Social		
Contribuciones de Mejoras		
Derechos		
Productos	209,552.4	77,258.1
Aprovechamientos		
Ingresos por Venta de Bienes y Prestación de Servicios	91,947.8	64,982.3
Participaciones, Aportaciones, Convenios Incentivos Derivados de la Colaboración Fiscal, Fondos Distintos de Aportaciones, Transferencias, Asignaciones, Subsidios y Subvenciones y Pensiones y Jubilaciones	33,859,319.5	25,181,136.6
Participaciones, Aportaciones, Convenios, Incentivos Derivados de la Colaboración Fiscal y Fondos Distintos de Aportaciones		
Transferencia, Asignaciones, Subsidios y Subvenciones y Pensiones y Jubilaciones	33,859,319.5	25,181,136.6
Otros Ingresos y Beneficios	135,721.0	116,025.2
Ingresos Financieros		
Incremento por Variación de Inventarios		
Disminución del Exceso de Estimaciones por Pérdida o Deterioro u Obsolescencia		
Disminución del Exceso de Provisiones		
Otros Ingresos y Beneficios Varios	135,721.0	116,025.2
Total de Ingresos y Otros Beneficios	34,296,540.7	25,439,402.2
GASTOS Y OTRAS PÉRDIDAS		
Gastos de Funcionamiento	28,006,453.6	23,318,611.2
Servicios Personales	16,688,300.2	16,417,948.5
Materiales y Suministros	6,746,921.1	4,112,617.8
Servicios Generales	4,571,232.3	2,788,044.9
Transferencia, Asignaciones, Subsidios y Otras Ayudas	17,447.7	2,135.0
Transferencias Internas y Asignaciones al Sector Público		
Transferencias al Resto del Sector Público		
Subsidios y Subvenciones		
Ayudas Sociales	17,447.7	2,135.0
Pensionamientos y Jubilaciones		
Transferencias a Fideicomisos, Mandatos y Contratos Análogos		
Transferencias a la Seguridad Social		
Donativos		
Transferencias al Exterior		
Participaciones y Aportaciones	.0	.0
Participaciones		
Aportaciones		
Convenios		
Intereses, Comisiones y Otros Gastos de la Deuda Pública	.0	.0
Intereses de la Deuda Pública		
Comisiones de la Deuda Pública		
Gastos de la Deuda Pública		
Costo por Coberturas		
Apoyos Financieros		
Otros Gastos y Pérdidas Extraordinarias	1,446,304.2	828,665.0
Estimaciones, Depreciaciones, Deterioros, Obsolescencia y Amortizaciones	490,979.3	529,374.0
Provisiones		
Disminución de Inventarios		
Aumento por Insuficiencia de Estimaciones por Pérdida o Deterioro u Obsolescencia		
Aumento por Insuficiencia de Provisiones		
Otros Gastos	955,324.9	299,291.0
Inversión Pública	13.1	44,619.9
Inversión Pública no Capitalizable	13.1	44,619.9
Total de Gastos y Otras Pérdidas	29,470,218.6	24,194,031.1
Resultados del Ejercicio (Ahorro/Desahorro)	4,826,322.1	1,245,371.1

Instituto de Salud del Estado de México					
Estado de Variación en la Hacienda Pública					
Del 1 de Enero al 31 de Diciembre 2022 y 2021					
Concepto	Hacienda Pública / Patrimonio Contribuido	Hacienda Pública / Patrimonio Generado de Ejercicios Anteriores	Hacienda Pública / Patrimonio Generado del Ejercicio	Exceso o Insuficiencia en la Actualización de la Hacienda Pública / Patrimonio	Total
Hacienda Pública / Patrimonio Contribuido Neto de 2021	2,747,599.3				2,747,599.3
Aportaciones	2,747,599.3				2,747,599.3
Donaciones de Capital					0.0
Actualización de la Hacienda Pública/Patrimonio					0.0
Hacienda Pública / Patrimonio Generado Neto de 2021		3,131,692.3	1,245,371.1	0.0	4,377,063.4
Resultados del Ejercicio (Ahorro/Desahorro)			1,245,371.1		1,245,371.1
Resultados de Ejercicios Anteriores		590,429.5			590,429.5
Revalúos		2,541,262.8			2,541,262.8
Reservas					0.0
Rectificaciones de Resultados de Ejercicios Anteriores					0.0
Exceso o Insuficiencia en la Actualización de la Hacienda Pública / Patrimonio Neto de 2021				0.0	0.0
Resultado por Posición Monetaria					0.0
Resultado por Tenencia de Activos no Monetarios					0.0
Hacienda Pública / Patrimonio Neto Final de 2021	2,747,599.3	3,131,692.3	1,245,371.1	0.0	7,124,662.7
Cambios en la Hacienda Pública / Patrimonio Contribuido Neto de 2022	0.0				0.0
Aportaciones					0.0
Donaciones de Capital					0.0
Actualización de la Hacienda Pública/Patrimonio					0.0
Variaciones de la Hacienda Pública / Patrimonio Generado Neto de 2022		1,245,371.1	3,722,871.4		4,968,242.5
Resultados del Ejercicio (Ahorro/Desahorro)			4,826,322.1		4,826,322.1
Resultados de Ejercicios Anteriores		1,245,371.1	-1,245,371.1		0.0
Revalúos			141,920.4		141,920.4
Reservas					0.0
Rectificaciones de Resultados de Ejercicios Anteriores					0.0
Cambios en el Exceso o Insuficiencia en la Actualización de la Hacienda Pública / Patrimonio Neto de 2022				0.0	0.0
Resultado por Posición Monetaria					0.0
Resultado por Tenencia de Activos no Monetarios					0.0
Hacienda Pública / Patrimonio Neto Final de 2022	2,747,599.3	4,377,063.4	4,968,242.5	0.0	12,092,905.2

Instituto de Salud del Estado de México
Estado de Cambios en la Situación Financiera
Del 1 de Enero al 31 de Diciembre de 2022
(Miles de pesos)

Concepto	Origen	Aplicación
ACTIVO	2,871,406.6	5,087,770.5
Activo Circulante	2,388,197.1	4,903,659.3
Efectivo y Equivalentes		4,903,659.3
Derechos a Recibir Efectivo o Equivalentes	2,006,786.6	
Derechos a Recibir Bienes o Servicios	13,507.0	
Inventarios		
Almacenes	367,903.5	
Estimación por Pérdida o Deterioro de Activos Circulantes		
Otros Activos Circulantes		
Activo No circulante	483,209.5	184,111.2
Inversiones Financieras a Largo Plazo		
Derechos a Recibir Efectivo o Equivalentes a Largo Plazo		
Bienes Inmuebles, Infraestructura y Construcciones en Proceso		141,920.4
Bienes Muebles		42,190.8
Activos Intangibles		
Depreciación, Deterioro y Amortización Acumulada de Bienes	483,209.5	
Activos Diferidos		
Estimación por Pérdida o Deterioro de Activos no Circulantes		
Otros Activos no Circulantes		
PASIVO	.0	2,751,878.6
Pasivo Circulante	.0	2,751,878.6
Cuentas por Pagar a Corto Plazo		2,751,878.6
Documentos por Pagar a Corto Plazo		
Porción a Corto Plazo de la Deuda Pública a Largo Plazo		
Títulos y Valores a Corto Plazo		
Pasivos Diferidos a Corto Plazo		
Fondos y Bienes de Terceros en Garantía y/o Administración a Corto Plazo		
Provisiones a Corto Plazo		
Otros Pasivos a Corto Plazo		
Pasivo No Circulante	.0	.0
Cuentas por Pagar a Largo Plazo		
Documentos por Pagar a Largo Plazo		
Deuda Pública a Largo Plazo		
Pasivos Diferidos a Largo Plazo		
Fondos y Bienes de Terceros en Garantía y/o en Administración a Largo Plazo		
Provisiones a Largo Plazo		
HACIENDA PÚBLICA/PATRIMONIO	4,968,242.5	.0
Hacienda Pública/Patrimonio Contribuido	.0	.0
Aportaciones		
Donaciones de Capital		
Actualización de la Hacienda Pública/Patrimonio		
Hacienda Pública/Patrimonio Generado	4,968,242.5	.0
Resultados del Ejercicio (Ahorro/Desahorro)	3,580,951.0	
Resultados de Ejercicios Anteriores	1,245,371.1	
Revalúos	141,920.4	
Reservas		
Rectificaciones de Resultados de Ejercicios Anteriores		
Exceso o insuficiencia en la Actualización de la Hacienda Pública/Patrimonio	.0	.0
Resultado por Posición Monetaria		
Resultado por Tenencia de Activos no Monetarios		

Instituto de Salud del Estado de México
Estado de Flujos de Efectivo
Del 1 de Enero al 31 de Diciembre de 2022 y 2021
(Miles de Pesos)

Concepto	2022	2021
Flujos de Efectivo de las Actividades de Operación		
Origen	34,296,540.7	25,439,402.2
Impuestos		
Cuotas y Aportaciones de Seguridad Social		
Contribuciones de Mejoras		
Derechos		
Productos	209,552.4	77,258.1
Aprovechamientos		
Ingresos por Venta de Bienes y Prestación de Servicios	91,947.8	64,982.3
Participaciones, Aportaciones, Convenios, Incentivos de la Colaboración Fiscal y Fondos Distintos de Aportaciones		
Transferencias, Asignaciones, Subsidios y Subvenciones, y Pensiones y Jubilaciones	33,859,319.5	25,181,136.6
Otros Orígenes de Operación	135,721.0	116,025.2
Aplicación	29,470,218.6	24,194,031.1
Servicios Personales	16,688,300.2	16,417,948.5
Materiales y Suministros	6,746,921.1	4,112,617.8
Servicios Generales	4,571,232.3	2,788,044.9
Transferencias Internas y Asignaciones al Sector Público		
Transferencias al Resto del Sector Público		
Subsidios y Subvenciones		
Ayudas Sociales	17,447.7	2,135.0
Pensiones y Jubilaciones		
Transferencias a Fideicomisos, Mandatos y Contratos Análogos		
Transferencias a la Seguridad Social		
Donativos		
Transferencias al Exterior		
Participaciones		
Aportaciones		
Convenios		
Otras Aplicaciones de Operación	1,446,317.3	873,284.9
Flujos Netos de Efectivo por Actividades de Operación	4,826,322.1	1,245,371.1
Flujos de Efectivo de las Actividades de Inversión		
Origen	2,871,406.6	1,320,190.4
Bienes Inmuebles, Infraestructura y Construcciones en Proceso		
Bienes Muebles	483,209.5	529,374.0
Otros Orígenes de Inversión	2,388,197.1	790,816.4
Aplicación	184,111.2	1,135,074.2
Bienes Inmuebles, Infraestructura y Construcciones en Proceso	141,920.4	59,702.1
Bienes Muebles	42,190.8	32,556.0
Otras Aplicaciones de Inversión		1,042,816.1
Flujos Netos de Efectivo por Actividades de Inversión	2,687,295.4	185,116.2
Flujo de Efectivo de las Actividades de Financiamiento		
Origen	141,920.4	.0
Endeudamiento Neto		
Interno		
Externo		
Otros Orígenes de Financiamiento	141,920.4	
Aplicación	2,751,878.6	1,521,907.1
Servicios de la Deuda		
Interno		
Externo		
Otras Aplicaciones de Financiamiento	2,751,878.6	1,521,907.1
Flujos Netos de Efectivo por Actividades de Financiamiento	-2,609,958.2	-1,521,907.1
Incremento/Disminución Neta en el Efectivo y Equivalentes al Efectivo	4,903,659.3	-91,419.8
Efectivo y Equivalentes al Efectivo al Inicio del Ejercicio	533,985.1	625,404.9
Efectivo y Equivalentes al Efectivo al Final del Ejercicio	5,437,644.4	533,985.1

CUENTA PÚBLICA DEL GOBIERNO, ORGANISMOS AUXILIARES Y AUTÓNOMOS DEL ESTADO DE MÉXICO 2022

Instituto de Salud del Estado de México
 Estado Analítico del Activo
 Del 1 de Enero al 31 de Diciembre de 2022
 (Miles de Pesos)

Concepto	Saldo Inicial	Cargos del Período	Abonos del Período	Saldo Final	Variación del Período
	1	2	3	4 = (1+2-3)	(4-1)
ACTIVO	12,654,258.5	1,516,301,933.7	1,514,085,569.8	14,870,622.4	2,216,363.9
Activo Circulante	3,948,996.5	1,516,078,873.5	1,513,563,411.3	6,464,458.7	2,515,462.2
Efectivo y Equivalentes	533,985.1	783,672,762.8	778,769,103.5	5,437,644.4	4,903,659.3
Derechos a Recibir Efectivo o Equivalentes	2,188,070.2	722,594,265.6	724,601,052.2	181,283.6	-2,006,786.6
Derechos a Recibir Bienes o Servicios	209,305.6	22.7	13,529.7	195,798.6	-13,507.0
Inventarios				.0	.0
Almacenes	1,017,635.6	9,811,822.4	10,179,725.9	649,732.1	-367,903.5
Estimación por Pérdida o Deterioro de Activos Circulantes				.0	.0
Otros Activos Circulantes				.0	.0
Activo No Circulante	8,705,262.0	223,060.2	522,158.5	8,406,163.7	-299,098.3
Inversiones Financieras a Largo Plazo	1,139.8			1,139.8	.0
Derechos a Recibir Efectivo o Equivalentes a Largo Plazo				.0	.0
Bienes Inmuebles, Infraestructura y Construcciones en Proceso	10,392,574.8	155,571.2	13,650.8	10,534,495.2	141,920.4
Bienes Muebles	7,328,437.1	59,579.4	17,388.6	7,370,627.9	42,190.8
Activos Intangibles				.0	.0
Depreciación, Deterioro y Amortización Acumulada de Bienes	-9,016,889.7	7,909.6	491,119.1	-9,500,099.2	-483,209.5
Activos Diferidos				.0	.0
Estimación por Pérdida o Deterioro de Activos no Circulantes				.0	.0
Otros Activos no Circulantes				.0	.0

I S E M

Instituto de Salud del Estado de México
Estado Analítico de la Deuda y Otros Pasivos
Del 1 de Enero al 31 de Diciembre de 2022
(Miles de Pesos)

Denominación de las Deudas	Moneda de Contratación	Institución o País Acreedor	Saldo Inicial del Periodo	Saldo Final del Periodo
DEUDA PÚBLICA				
Corto Plazo				
Deuda Interna			.0	.0
Instituciones de Crédito				
Títulos y Valores				
Arrendamientos Financieros				
Deuda Externa			.0	.0
Organismos Financieros Internacionales				
Deuda Bilateral				
Títulos y Valores				
Arrendamientos Financieros				
Subtotal a Corto Plazo			.0	.0
Largo Plazo				
Deuda Interna			.0	.0
Instituciones de Crédito				
Títulos y Valores				
Arrendamientos Financieros				
Deuda Externa			.0	.0
Organismos Financieros Internacionales				
Deuda Bilateral				
Títulos y Valores				
Arrendamientos Financieros				
Subtotal a Largo Plazo			.0	.0
Otros Pasivos			5,529,595.8	2,777,717.2
Total de Deuda y Otros Pasivos			5,529,595.8	2,777,717.2

INFORME SOBRE PASIVOS CONTINGENTES

En cumplimiento a lo dispuesto por los artículos 46, fracción I, inciso f y 52 de la Ley General de Contabilidad Gubernamental en relación al Informe Sobre Pasivos Contingentes, se menciona que el Instituto de Salud del Estado de México al 31 de diciembre de 2022, a la fecha tiene por 1 mil 644 demandas contingentes mismas que están en Proceso ante la Junta de Conciliación y Arbitraje, así como en el Tribunal de Conciliación y Arbitraje.

NOTAS A LOS ESTADOS FINANCIEROS

NOTAS DE DESGLOSE

1. ESTADO DE SITUACIÓN FINANCIERA

ACTIVO

1.a) Efectivo y Equivalentes

Este rubro tiene un saldo de 5 mil 437 millones 644.4 miles de pesos, muestra una variación de 4 mil 903 millones 659.3 miles de pesos; el rubro está representado por 2 tipos de fondos financieros; 54 fondos fijos bancarios asignados a las unidades médicas por 162 mil pesos y Bancos integrado por 138 cuentas bancarias con un saldo de 5 mil 437 millones 482.4 miles de pesos; de las 138 cuentas en comento, 120 cuentas son de ejercicios anteriores que importan 522 millones 991.1 miles de pesos y se mantienen aperturadas en función a los diversos trámites que se llevan con los entes fiscalizadores federales como son la Auditoría Superiores de la Federación y la Función Pública, las cuales se irán cancelando conforme se obtenga la solventación total de las auditorías en seguimiento y en dar cumplimiento con la normatividad establecida.

Este rubro se integra de las siguientes cuentas:

NOMBRE	2022	2021	VARIACIÓN
Efectivo	162.0	162.0	0.0
Bancos-Tesorería	5,437,482.4	533,823.1	4,903,659.3
Total	5,437,644.4	533,985.1	4,903,659.3

Se hace mención que del importe total reflejado en bancos, se reintegrarán en el mes de enero de 2023 a la Tesorería de la Federación 2 mil 250 millones de pesos, que corresponden a recursos no ejercidos del programa INSABI.

1.b) Derechos a Recibir Efectivo y Equivalentes

Este rubro muestra un saldo de 181 millones 283.6 miles de pesos, muestra una disminución por 2 mil 6 millones 786.6 miles de pesos; se integra principalmente por la disminución de las inversiones a corto plazo que hizo el Instituto para enfrentar compromisos de pagos y a la concentración de recursos financieros de Cuotas de Recuperación y a la comprobación de gastos a comprobar, adicionalmente se incorpora el rubro de mandatos judiciales que han sido cargados a cuentas bancarias del Instituto en proceso de investigación por el Departamento de Tesorería y la cuenta por cobrar al SAT, referente a la retención del ISR por sueldos y salarios de cheques cancelados de nómina no aplicados por la Subdirección de Recursos Humanos; quedando su antigüedad de la siguiente forma:

NOMBRE	2022	2021	VARIACIÓN	A 90 DÍAS	A 180 DÍAS	< A 365 DÍAS
Inversiones Financieras de Corto Plazo	17,019.2	2,133,473.7	-2,116,454.5	17,019.2		
Cuenta por Cobrar al GEM	0.0	0.0	0.0			
Jurisdicciones Sanitarias	6.0	6.0	0.0	6.0		
Hospitales	3,445.4	892.9	2,552.5	3,445.4		
Regulaciones Sanitarias	1.9	0.0	1.9	1.9		
Otras Cuentas por Cobrar	656.0	0.0	656.0	656.0		
Tesorería de la Federación	66,428.1	0.0	66,428.1	66,428.1		
Mandatos Judiciales	28,360.3	0.0	28,360.3	28,360.3		
Deudores Diversos por Cobrar a Corto Plazo	0.0	0.0	0.0	0.0		0.0
Responsabilidades	65,366.7	53,697.6	11,669.1			65,366.7
Otros Deudores	0.0	0.0	0.0	0.0		
Total	181,283.6	2,188,070.2	-2,006,786.6	115,916.9	0.0	65,366.7

1.c) Derechos a Recibir Bienes o Servicios

El saldo de este rubro es de 195 millones 798.6 miles de pesos, tuvo una disminución por 13 millones 507 mil pesos, el saldo representa el total de los anticipos otorgados a contratistas de obra, su integración se muestra en el siguiente cuadro:

NOMBRE	2022	2021	VARIACIÓN
TECNOCONSTRUCCIONES ECOLOGICAS, S. DE R.L. DE C.V.	0.0	5,457.3	-5,457.3
ALVER CONSTRUCCIONES, S.A. DE C.V.	0.0	2,497.6	-2,497.6
CONSTRUCTORA ADOMAR S.A. DE C.V.	0.0	634.3	-634.3
C.S. JURISDICCIONXONACATLAN	0.0	211.6	-211.6
ESCARPIO, S.A. DE C.V.	0.0	83.8	-83.8
H.S. CONSTRUCCIONES Y MANTENIMIENTO S.A. DE C.V.	4.9	4.9	0.0
INGENIERIA, ARQUITECTURA Y ALGO MAS S.A. DE C.V.	5.3	5.3	0.0
JF CONSTRUCCIONES Y PROYECTOS, S DE RL DE CV	17.5	17.5	0.0
SOLUCIONES INTEGRALES METROPOLITANA, SA DE CV	25.8	4,411.9	-4,386.1
GRUPO OSMA CONSTRUCCIONES S.A. DE C.V.	26.5	26.5	0.0
SUPERVISORES TECNICOS S.A. DE C.V.	29.8	29.8	0.0
ANDRADE Y AREVALO ARQUITECTOS S.A. DE C.V.	48.5	48.5	0.0
PROVEZA CONSULTORES S.C.	49.4	49.4	0.0
CLINICA DE ATENCIONGERIATRICA DE NAUCALPAN	50.9	50.9	0.0
PAREDES Y ASOCIADOS CONTRUCTORES S.A. DE C.V.	53.9	53.9	0.0
HERCOMS, SA DE CV	97.2	97.2	0.0
CAME ARQUITECTOS S.A. DE C.V.	158.5	158.5	0.0
SERVICIOS INMOBILIARIOS Y DE CONSTRUCCION LUNA	159.7	159.7	0.0
CONCRETOS ASFALTICOS TECAMAC, SA DE CV	167.4	167.4	0.0
CONSARK S. DE R.L. DE C.V.	214.3	214.3	0.0
CONSTRUCCIONES Y COMERCIALIZADORA ARIES S.A. DE CV	220.9	220.9	0.0
CONSULTORIA Y SUP.TECNICA Y OP. EN SISTEMAS S.A. D	230.7	230.7	0.0
CONSTRUCTORA BETHCON S.A. DE C.V.	237.6	237.6	0.0
CONSTRUCCIONES JUMA, SA DE CV	290.9	290.9	0.0
CONSTRUCCION Y SEÑALAMIENTO S.A. DE C.V.	356.0	356.0	0.0
CLINICA DE MATERNIDAD CUAUTITLAN	356.8	356.8	0.0
PROMOTORA CONSTRUCTORA E INGENIERIA S.A. DE C.V.	430.9	430.9	0.0
SERV.DE ING. ELECTRICA ESPECIALIZADA Y COMERCIALIC	459.6	459.6	0.0
CONSTRUCTORA RIGANSA DE CV	467.7	467.7	0.0
MONTENEZ S.A. DE C.V.	483.3	483.3	0.0
DESARROLLO INTEGRAL, INMOB. SUSTENTABLE HUMANIAA	514.8	514.8	0.0
CONFIGO, SA DE CV	516.0	516.0	0.0
BEMOTO CONSTRUCCIONES Y REMODELACIONES S.A. DE C.V	558.7	558.7	0.0
CONSTRUCTORA CYCOC S.A. DE C.V.	687.0	687.0	0.0
ADAM CONSTRUCCIONES S.A. DE C.V.	755.9	755.9	0.0
MANTENIMIENTO Y CONSTRUCCIONSTELPITTS S.A. DE C.V	837.6	931.7	-94.1
GRUPO CONSTRUCTOR TANA, SA DE CV	948.9	948.9	0.0
PROYECTO Y MANTENIMIENTO BITAR, SA DE CV	989.8	989.8	0.0
CONSTRUCTORA NOPERSA S.A. DE C.V.	1,068.4	1,068.4	0.0

I S E M

NOMBRE	2022	2021	VARIACIÓN
TESHARAK INC, SA DE CV	1,069.8	1,069.8	0.0
GRUPO EMPRESARIAL FERTOGLEZ S.A. DE C.V.	1,255.1	1,255.1	0.0
DYCMACO S. DE R.L. DE C.V.	1,334.5	1,334.5	0.0
INMOBILIARIA VISION XXI S.A. DE C.V.	1,344.7	1,344.7	0.0
VENTAS Y CONSTRUCCIONES MEJIA, SA DE CV	1,377.8	1,377.8	0.0
ARQUITECTURA PLAN A S.A. DE C.V.	1,390.9	1,390.9	0.0
CONSTRUCCIONES Y EDIFICACIONES MAC S.A. DE C.V.	1,437.9	1,437.9	0.0
LUCERO TORRES LICONA	1,444.2	1,444.2	0.0
GINARQUIVA, SA DE CV	1,512.1	1,512.1	0.0
ALVER CONSTRUCCIONES, S.A. DE C.V.	1,538.6	0.0	1,538.6
GRUPO ARGO S.A. DE C.V.	1,573.5	1,573.5	0.0
SEISASUPERVISION, SA DE CV	1,771.5	1,771.5	0.0
OBRAS Y PROYECTOS DE TOLUCA S.A. DE C.V.	1,886.4	1,886.4	0.0
CONTRACTORAGEROBAS.A DE C.V.	1,994.1	1,994.1	0.0
MEITEX S.A. DE C.V.	2,026.5	2,026.5	0.0
CONSTRUCTORA ARELLANO E HIJOS, SA DE CV	2,112.8	2,112.8	0.0
CONSTRUCCIONES Y ESTRUCTURAS APLICADAS, S.A. DE C.	2,486.2	2,486.2	0.0
GRUPO ZUBILLAGA CONSTRUCCIONES S.A. DE C.V.	2,795.7	2,795.7	0.0
NAJUCACONSTRUCCION, MANTENIMIENTO Y SERVICIOS, SA	2,838.8	2,838.8	0.0
CONSTRUCTORA TEXOPILLI, SA DE CV	2,930.0	2,930.0	0.0
CRECIMIENTO EMPRESARIAL EXPRESS, S.A. DE C.V.	3,119.3	3,119.3	0.0
RAMIREZ ORNELAS CELSO RAYMUNDO	3,127.4	3,127.4	0.0
ENPA SERVICES, S.A. DE C.V.	3,632.5	5,313.2	-1,680.7
SEVICIOS EFICIENTES DEL PRADO S.A. DE C.V.	4,297.4	4,297.4	0.0
VARIAS UNIDADES	5,446.5	5,446.5	0.0
GRUPO CONSTRUCTOR VADONNE S.A. DE C.V.	5,682.5	5,682.5	0.0
ARQUIDISEÑO INTEGRAL S.A. DE C.V.	6,738.5	6,738.5	0.0
FMEDIC, SA DE CV	6,758.1	6,758.1	0.0
INGENIERIA Y CONSTRUCCIONES GABE S.A. DE C.V.	6,932.5	6,932.5	0.0
GRUPO MAREBB, SA DE CV	9,413.8	9,413.8	0.0
GRUPO CONSTRUCTOR ABACO S.A DE C.V	9,541.0	9,541.0	0.0
LM GRUPO CONSTRUCTOR S.A. DE C.V.	10,285.7	10,285.7	0.0
GRUPO CONSTRUCTOR D SIETE	10,883.2	10,883.2	0.0
ULSA CONSORCIO URBANISTA INMOBILIARIO S.A. DE C.V.	16,885.4	16,885.4	0.0
ALBARGA CONSTRUCCIONES S.A. DE C.V.	45,412.6	45,412.6	0.0
TOTAL	195,798.6	209,305.5	-13,507.0
	=====	=====	=====

1.d) Bienes Disponibles para su Transformación o Consumo (Inventarios)

Almacén de Materiales y Suministros de Consumo

Representa el total de las existencias de insumos médicos disponibles en los almacenes de Toluca, Tultitlan y almacenes de las unidades médicas, al cierre del periodo, tiene un saldo de 649 millones 732.1 miles de pesos, en el periodo hubo una variación neta de -367 millones 903.5 miles de pesos que representa una combinación

entre las adquisiciones y las salidas de insumos médicos del almacén Toluca a las unidades médicas del Instituto y las salidas de éstas por el consumo de su operación.

En esta Cuenta en el presente período se reconocieron entradas y salidas de Insumos en Especie, que recibió el Instituto del programa INSABI y FONSABI correspondientes a los ejercicios 2021 y 2022, mismos que fueron distribuidos a las unidades médicas del propio Instituto a través del distribuidor logístico MEDALFA, S.A. de C.V., por un importe de 3 mil 983 millones 687.9 miles de pesos; cifras proporcionadas por la Subdirección de Recursos Materiales mediante el Departamento de Control de Abastos, mismas que se registraron en el Sistema de Control de Abasto.

El Instituto ha adoptado como medida de control interno en almacenes, realizar la toma de inventarios físicos de forma semestral y tiene como política, valorar los inventarios a costo promedio, aunado a lo anterior, se elaboran conciliaciones de existencias entre las unidades médicas y el Departamento de Contabilidad de forma mensual, el saldo se integra de los siguientes suministros:

NOMBRE	2022	2021	VARIACIÓN
Medicamentos	31,185.0	162,037.8	-130,852.8
Curación	11,666.0	33,636.2	-21,970.2
Laboratorio y Sustancias Químicas	46,632.2	136,550.0	-89,917.8
Varios	164,719.8	17,998.2	146,721.6
Papelería	24,219.3	31,807.6	-7,588.3
Activo fijo Consumible	14,608.6	17,771.4	-3,162.8
Activo Fijo Capitalizable	240,898.4	283,186.0	-42,287.6
Biológico	112,381.3	331,226.9	-218,845.6
Material Caduco	3,421.5	3,421.5	0.0
Total	649,732.1	1,017,635.6	-367,903.5
	=====	=====	=====

1.e) Bienes Muebles, Inmuebles e Intangibles

Bienes Muebles

Los Bienes Muebles del Organismo se registran a su costo de adquisición, tratándose de bienes muebles con un costo inferior a 70 UMAS, se consideran bienes no inventariables. Este rubro muestra un saldo de 7 mil 370 millones 627.9 miles de pesos, en el ejercicio hubo un incremento neto de 42 millones 190.8 miles de pesos, corresponde a la asignación de bienes muebles a las unidades médicas; que incluye 7 millones 777.1 miles de pesos por bajas; el saldo incluye el valor de la revaluación de bienes muebles, así como la depreciación histórica y la depreciación revaluada.

CONCEPTO	PORCENTAJE
Vehículos	10 % anual
Vehículos de Atención de Urgencias	20 % anual
Equipo de Cómputo	20 % anual
Mobiliario y Equipo de Oficina	3 % anual
Maquinaria	10 % anual
El Resto	10 % anual

I S E M

De acuerdo con lo establecido por el Manual Único de Contabilidad Gubernamental para las Dependencias y Entidades Públicas del Gobierno y Municipios del Estado de México.

Este rubro se integra de las siguientes cuentas:

NOMBRE	SALDO 2022	DEP ACUMULADA	VALOR EN LIBROS	DEPRECIACIÓN DEL AÑO
Mobiliario y Equipo de Oficina	259,640.8	83,353.3	176,287.5	7,527.3
Equipo de Cómputo	413,192.9	413,585.1	-392.2	7,170.7
Equipo e Instrumental Medico	6,041,956.3	4,941,242.6	1,100,713.6	324,941.4
Vehículos	608,316.1	521,505.6	86,810.5	17,338.0
Maquinaria	25,548.4	23,846.1	1,702.2	407.8
Herramienta	21,384.3	20,481.1	903.3	411.1
Colecciones Cientificas, Artísticas y Literarias	589.1	0.0	589.1	0.0
Total	7,370,627.9	6,004,013.8	1,366,614.0	357,796.3
	=====	=====	=====	=====

• **Bienes Inmuebles e Intangibles**

Los bienes inmuebles se integran por 1,106 inmuebles de los cuales 692 se encuentran en procesos de regularización de su certeza jurídica en el Organismo y se registran a su costo de adquisición o construcción y en caso de ser un inmueble donado, expropiado o adjudicado, se le asigna un valor estimado razonablemente y en su defecto por el avalúo de un perito en la materia. Este rubro muestra un saldo de 10 mil 534 millones 495.2 miles de pesos, al cierre del ejercicio muestra un incremento de 141 millones 920.4 miles de pesos.

En su caso existieron movimientos por revaluaciones a valores catastrales en Terrenos por la cantidad de 132 millones 702.5 miles de pesos y en Edificios por la cantidad de 9 millones 218 mil pesos dando un total de 141 millones 920.5 miles de pesos. Construcciones en Proceso no mostró movimientos en el período.

El valor en libros del Activo No Circulante del Instituto al cierre del período actual, asciende a la cantidad de: 8 mil 406 millones 163.7 miles de pesos, los saldos incluyen la reexpresión de inmuebles y la depreciación por revaluación, en cuanto a la depreciación, se aplica el método de depreciación en línea recta, usando el siguiente porcentaje:

CONCEPTO	PORCENTAJE
Edificios	2 % anual

Se integra de las siguientes cuentas:

NOMBRE	SALDO 2022	DEP ACUMULADA	VALOR EN LIBROS	DEPRECIACIÓN DEL PERIODO / AÑO
Terrenos	1,491,624.8	0.0	1,491,624.8	0.0
Edificios no Habitacionales	8,252,835.8	3,496,085.4	4,756,750.4	133,183.0
Construcciones en Proceso en Bienes Propios	790,034.6	0.0	790,034.6	0.0
Total	10,534,495.2	3,496,085.4	7,038,409.8	133,183.0
	=====	=====	=====	=====

PASIVO**1.f) Cuentas por Pagar a corto plazo**

En el ejercicio este rubro muestra un saldo de 2 mil 777 millones 717.2 miles de pesos, tuvo una variación de menos por 2 mil 751 millones 878.6 miles de pesos con respecto al ejercicio fiscal 2021, que corresponde a la depuración del pasivo de saldos de proveedores que cuentan con respaldo documental, a las Retenciones por pagar que no fueron liquidadas en su momento; al pago del presupuesto devengado de años anteriores (ADEFAS).

El saldo de otras cuentas por pagar a corto plazo, incluye 393 millones 80.3 miles de pesos que corresponde a retenciones por pagar por concepto de cuotas y aportaciones al Instituto de Seguridad y Servicios Sociales de los Trabajadores del Estado (ISSSTE) de ejercicios anteriores, las cuales no fueron liquidados en su momento.

Se integra de las siguientes cuentas:

NOMBRE	2022	2021	VARIACIÓN
Proveedores por Pagar a Corto Plazo	1,868,127.4	3,903,193.2	-2,035,065.8
Contratistas por obras públicas por Pagar a Corto Plazo	97,025.9	115,608.9	-18,583.0
Retenciones y Contribuciones por Pagar a Corto Plazo	230,033.2	740,546.8	-510,513.6
Otras Cuentas por Pagar a Corto Plazo	582,530.7	770,246.9	-187,716.2
Total	2,777,717.2	5,529,595.8	-2,751,878.6
	=====	=====	=====

Respecto a la cuenta por pagar de proveedores, un mil un millón 137.1 miles de pesos, corresponde a adeudos de ejercicios anteriores, y 866 millones 990.2 miles de pesos, son del ejercicio 2022.

2. ESTADO DE ACTIVIDADES

- Ingresos de Gestión y Otros Beneficios**

Los ingresos que obtiene el Instituto se registran en el momento en que se realizan, y corresponden a ingresos por cuotas de recuperación que captan las unidades médicas, subsidios y aportaciones, intereses generados por inversiones, donativos en efectivo y en especie, y otros ingresos tales como sanción a proveedores, venta de bases de licitaciones; al cierre del periodo dichos ingresos ascienden a la cantidad de 34 mil 296 millones 540.7 miles de pesos, captados en los siguientes conceptos:

Concepto	2022	2021
INGRESOS Y OTROS BENEFICIOS		
Ingresos de la Gestión	91,947.8	64,982.3
Ingresos por Venta de Bienes y Servicios	91,947.8	64,982.3
Participaciones, Aportaciones, Transferencias, Asignaciones, Subsidios y Otras Ayudas	33,859,319.5	25,181,136.6
Participaciones, Aportaciones, Transferencia, Asignaciones, Subsidios y Otras Ayudas	33,859,319.5	25,181,136.6
Ingresos Financieros	209,552.4	77,258.1
Otros Ingresos y Beneficios Varios y Aprovechamientos de tipo corriente	135,721.0	116,025.2
Total de Ingresos y Otros Beneficios	34,296,540.7	25,439,402.2
	=====	=====

I S E M

Del total del ingreso y en específico en el rubro de Participaciones, Aportaciones, Transferencias, Asignaciones y Subsidios, se captaron 33 mil 859 millones 319.5 miles de pesos, correspondientes principalmente a los fondos de FASSA, ASE e INSABI.

- **Gastos y Otras Pérdidas**

En el Instituto, los gastos se registran y se reconocen cuando se devengan, dicho de otra forma, se registran en el momento en que la operación o el servicio se formalizan, independientemente del documento que ampare la transacción.

Al cierre del periodo, el Instituto efectuó gastos por la cantidad de 29 mil 470 millones 218.6 miles de pesos; incluye asimismo el gasto de los Insumos en Especie entregados a las distintas unidades Médicas del Instituto por la Subdirección de Recursos Materiales, coordinado por el Departamento de Abastos a través del distribuidor logístico MEDALFA S.A. DE C.V. correspondiente al ejercicio fiscal del 2021 la cantidad de un mil 124 millones 817.6 miles de pesos y del ejercicio fiscal de 2022 la cantidad de 2 mil 664 millones 328.3 miles de pesos, de acuerdo al siguiente desglose:

CONCEPTO	2022	2021
GASTOS Y OTRAS PÉRDIDAS		
Gastos de Funcionamiento	28,006,453.6	23,318,611.2
Servicios Personales	16,688,300.2	16,417,948.5
Materiales y Suministros	6,746,921.1	4,112,617.8
Servicios Generales	4,571,232.3	2,788,044.9
Transferencia, Asignaciones, Subsidios y Otras Ayudas	17,447.7	2,135.0
Subsidios y Subvenciones	0.0	0.0
Ayudas Sociales	17,447.7	2,135.0
Donativos	0.0	0.0
Otros Gastos y Pérdidas Extraordinarias	1,446,304.2	828,665.0
Estimaciones, Depreciaciones, Deterioros, Obsolescencia y Amortizaciones	490,979.3	529,374.0
Otros Gastos	955,324.9	299,291.0
Inversión Pública	13.1	44,619.9
Inversión Pública no Capitalizable	13.1	44,619.9
Total de Gastos y Otras Pérdidas	29,470,218.6	24,194,031.1
	=====	=====

3. ESTADO DE VARIACIÓN EN LA HACIENDA PÚBLICA

Al cierre del período muestra un saldo de 12 mil 92 millones 905.2 miles de pesos.

Muestra el registro de la acumulación de los resultados de ejercicios anteriores y el resultado del ejercicio 2021 por el importe de un mil 835 millones 800.6 miles de pesos y en su caso existieron movimientos por revaluaciones a valores catastrales en Terrenos por la cantidad de 132 millones 702.4 miles de pesos y en Edificios por la cantidad de 9 millones 218 mil pesos dando un total de 141 millones 920.4 miles de pesos.

Muestra además el registro del resultado del presente ejercicio por un importe de 4 mil 826 millones 322.1 miles de pesos.

4. ESTADO DE FLUJOS DE EFECTIVO

Integración de Flujo de Efectivo	Al 31 de Diciembre de 2022	2021
Flujos Netos de Efectivo por Actividades de Operación	4,826,322.1	1,245,371.1
Flujos Netos de Efectivo por Actividades de Inversión	2,687,295.4	185,116.2
Flujos Netos de Efectivo por Actividades de Financiamiento	-2,609,958.2	-1,521,907.1
Efectivo y Equivalentes al Efectivo al Inicio del Ejercicio	533,985.1	625,404.9
Efectivo y Equivalentes al Efectivo al Final del Ejercicio	5,437,644.4	533,985.1

5. CONCILIACIÓN ENTRE LOS INGRESOS PRESUPUESTARIOS Y CONTABLES, ASÍ COMO ENTRE LOS EGRESOS PRESUPUESTARIOS Y LOS GASTOS CONTABLES

Instituto de Salud del Estado de México Conciliación entre los Ingresos Presupuestarios y Contables Correspondiente del 1 de Enero al 31 de Diciembre de 2022 (Miles de Pesos)	
1. Ingresos Presupuestarios	36,361,222.8
2. Más Ingresos Contables no Presupuestarios	5,868.1
Ingresos Financieros	
Incremento por Variación de Inventarios	
Disminución del Exceso de Estimaciones por Pérdida o Deterioro u Obsolescencia	
Disminución del Exceso de Provisiones	
Otros Ingresos y Beneficios Varios	
Otros Ingresos Contables no Presupuestarios	5,868.1
3. Menos Ingresos Presupuestarios no Contables	2,070,550.2
Aprovechamientos Patrimoniales	
Ingresos Derivados de Financiamientos	789,097.9
Otros Ingresos Presupuestarios no Contables	1,281,452.3
4. Ingresos Contables (4 = 1 + 2 - 3)	34,296,540.7

CUENTA PÚBLICA DEL GOBIERNO, ORGANISMOS AUXILIARES Y AUTÓNOMOS DEL ESTADO DE MÉXICO 2022

Instituto de Salud del Estado de México Conciliación entre los Egresos Presupuestarios y los Gastos Contables Correspondiente del 1 de Enero al 31 de Diciembre de 2022 (Miles de Pesos)	
1.- Total de Egresos Presupuestarios	31,048,671.5
2.- Menos Egresos Presupuestarios no Contables	3,067,193.2
Materias Primas y Materiales de Producción y Comercialización	
Materiales y Suministros	
Mobiliario y Equipo de Administración	36.3
Mobiliario y Equipo Educacional y Recreativo	
Equipo e Instrumental Médico y de Laboratorio	
Vehículos y Equipo de Transporte	
Equipo de Defensa y Seguridad	
Maquinaria, Otros Equipos y Herramientas	
Activos Biológicos	
Bienes Inmuebles	
Activos Intangibles	
Obra Pública en Bienes de Dominio Público	
Obra Pública en Bienes Propios	
Acciones y Participaciones de Capital	
Compra de Títulos y Valores	
Concesión de Préstamos	
Inversiones en Fideicomisos, Mandatos y Otros Análogos	
Provisiones para Contingencias y Otras Erogaciones Especiales	
Amortización de la Deuda Pública	
Adeudos de Ejercicios Fiscales Anteriores (ADEFAS)	1,562,279.5
Otros Egresos Presupuestales no Contables	1,504,877.4
3. Más Gastos Contables no Presupuestales	1,488,740.3
Estimaciones, Depreciaciones, Deterioros, Obsolescencia y Amortizaciones	490,979.3
Provisiones	
Disminución de Inventarios	
Aumento por Insuficiencia de Estimaciones por Pérdida o Deterioro u Obsolescencia	
Aumento por Insuficiencia de Provisiones	
Otros Gastos	42,436.1
Otros Gastos Contables no Presupuestales	955,324.9
4. Total de Gasto Contable (4 = 1 - 2 + 3)	29,470,218.6

NOTAS DE MEMORIA (CUENTAS DE ORDEN)

Las cuentas de orden se utilizan para registrar movimientos de valores que no afecten o modifiquen el balance del ente, sin embargo, su incorporación en libros es necesaria con fines de recordatorio tanto contable, como de control y en general sobre los aspectos administrativos, o bien, para consignar sus derechos o responsabilidades contingentes que puedan, o no, presentarse en el futuro.

Las cuentas que se manejan para efectos de estas Notas son las siguientes:

Cuentas de Orden Contables y Presupuestales:

Contables:

El Instituto tiene bienes muebles e inmuebles en comodato por la cantidad de 152 millones, 964.8 miles de pesos, en su mayoría por bienes muebles de los distintos ramos de su clasificación, ubicados en las distintas unidades médicas.

Instituto de Salud del Estado de México CUENTAS DE ORDEN CONTABLES (Miles de Pesos)		
	<u>2022</u>	<u>2021</u>
CUENTAS DEUDORAS		
Bienes Muebles e Inmuebles en Comodato	151,721.9	131,973.8
	<u>151,721.9</u>	<u>131,973.8</u>
CUENTAS ACREEDORAS		
Comodato de Bienes Muebles e Inmuebles	151,721.9	131,973.8
	<u>151,721.9</u>	<u>131,973.8</u>

Instituto de Salud del Estado de México CUENTAS DE ORDEN PRESUPUESTALES (Miles de Pesos)		
	<u>2022</u>	<u>2021</u>
CUENTAS DEUDORAS		
Ley de Ingresos Estimada	37,172,405.1	27,850,126.6
Presupuesto de Egresos por Ejercer de Gastos de Funcionamiento	6,077,687.8	2,212,396.9
Presupuesto de Egresos Devengado de Gasto de Funcionamiento	789,097.9	1,358,632.9
Presupuesto de Egresos Pagado de Gastos de Funcionamiento	28,679,796.9	23,081,242.4
Presupuesto de Egresos por Ejercer de Transferencias, Asignaciones, Subsidios y Otras Ayudas	30,926.7	4,302.9
Presupuesto de Egresos Pagado de Transferencias, Asignaciones, Subsidios y Otras Ayudas	17,447.7	2,135.0
Presupuesto de Egresos por Ejercer de Bienes Muebles, Inmuebles e Intangibles	15,119.1	38,163.8
Presupuesto de Egresos Devengado de Bienes Muebles, Inmuebles e Intangibles		215.5
Presupuesto de Egresos Pagado de Bienes Muebles, Inmuebles e Intangibles	49.5	1,778.0
Presupuesto de Egresos Pagado de Intereses, Comisiones y Otros Gastos de la Deuda Pública	1,562,279.5	1,151,259.2
	<u>74,344,810.2</u>	<u>55,700,253.2</u>
CUENTAS ACREEDORAS		
Ley de Ingresos por Ejecutar	811,182.3	-183,869.2
Ley de Ingresos Recaudado	36,361,222.8	28,033,995.8
Presupuesto de Egresos Aprobado de Gastos de Funcionamiento	35,546,582.6	26,652,272.2
Presupuesto de Egresos Aprobado de Transferencias, Asignaciones, Subsidios y Otras Ayudas	48,374.4	6,437.9
Presupuesto de Egresos Aprobado de Intereses, Comisiones y Otros Gastos de la Deuda Pública	1,562,279.5	1,151,259.2
Presupuesto de Egresos Aprobado de Bienes Muebles, Inmuebles e Intangibles	15,168.6	40,157.3
	<u>74,344,810.2</u>	<u>55,700,253.2</u>

NOTAS DE GESTIÓN ADMINISTRATIVA

1. INTRODUCCIÓN

De acuerdo con lo establecido en los artículos 46, 49 y 52 de la Ley General de Contabilidad Gubernamental (LGCG), los entes públicos deberán emitir en forma periódica estados financieros; asimismo, cuando algún rubro así lo requiera se deberá acompañar de notas a los estados financieros, con la finalidad de revelar y proporcionar información adicional y suficiente que amplíe y dé significado a los datos contenidos en los estados financieros, los cuales serán la base para la emisión de informes periódicos y para la formulación de la Cuenta Pública anual.

Aunado a lo anterior, se señala que los entes públicos deberán elaborar dichos estados de conformidad con las disposiciones normativas y técnicas que emanen de la Ley General de Contabilidad Gubernamental, o bien, aquellas que emita el Consejo Nacional de Armonización Contable (CONAC).

Bajo este contexto, y con fundamento en los artículos 6, 7 y 9, fracción I de la Ley General de Contabilidad Gubernamental, el CONAC, en su calidad de órgano coordinador para la armonización de la contabilidad gubernamental, con fecha 22 de noviembre de 2010 publicó en el Diario Oficial de la Federación (DOF) el “Acuerdo por el que se emite el Manual de Contabilidad Gubernamental”, estableciendo en el capítulo VII del propio manual las “Normas y metodología para la emisión de información financiera y estructura de los estados financieros básicos y características de sus notas”, que deberán adoptar e implementar los entes públicos para la emisión de Informes Periódicos y la Cuenta Pública Anual, incluidos los Poderes Legislativo y Judicial.

2. PANORAMA ECONÓMICO FINANCIERO

El Instituto depende en gran parte de las participaciones estatales y federales, por lo cual la mayoría de las obras y acciones se realizan con dichos recursos, consecuentemente la toma de decisiones dependen del techo financiero que asignen al Instituto, también cuenta con recursos propios que corresponden a ingresos por cuotas de recuperación mismos que son captados por las unidades médicas de primer, segundo y tercer nivel y otros ingresos como productos financieros por inversiones a corto plazo, sanciones a proveedores, entre otros.

3. AUTORIZACIÓN E HISTORIA

El Instituto de Salud del Estado de México (ISEM), es un Organismo Público Descentralizado del Gobierno del Estado de México, con personalidad jurídica y patrimonio propio; creado bajo el Decreto número 150, de la H. XLIX Legislatura publicado en la Gaceta del Gobierno del Estado de México el 31 de diciembre de 1986; mediante Decreto número 167 de la H. LII Legislatura publicado en la Gaceta del Gobierno de México el 15 de octubre de 1996, se modificó su figura jurídica para convertirse en un Organismo Público Descentralizado sujeto al control y coordinación del Gobierno del Estado, contando con autonomía técnica y operativa de la Administración Pública Estatal, tanto para el manejo de sus recursos humanos, materiales y financieros como para la ejecución de los programas de salud a su cargo.

4. ORGANIZACIÓN Y OBJETO SOCIAL

Objeto Social

Proporcionar los servicios de salud a la población abierta en el Estado de México, así como la interrelación sistemática de acciones que en la materia (Salud), lleven a cabo la Federación y el Estado.

Principal Actividad

Proporcionar los servicios de salud a la población abierta en el Estado de México.

Ejercicio Fiscal

Considera el periodo fiscal de enero a diciembre y las presentes Notas a los Estados Financieros son correspondientes al mes de: diciembre de 2022.

Régimen Jurídico

El Instituto de Salud del Estado de México se rige bajo el Título III de la Ley del Impuesto Sobre la Renta “Del régimen de las personas morales con fines no lucrativos” como “Persona Moral sin fines de lucro” en su carácter de retenedor.

Consideraciones Fiscales del Instituto:

El Instituto, es retenedor del ISR por Sueldos y Salarios, retenedor de ISR por la Prestación de Servicios Profesionales, retenedor de ISR por el Otorgamiento del Uso o Goce Temporal de Bienes Inmuebles, y a nivel Estatal es contribuyente del Impuesto sobre Erogaciones por Remuneraciones al Trabajo Personal, dichas retenciones son enteradas de forma mensual y de acuerdo a las fechas establecidas por la normatividad correspondiente, y retenciones a Contribuyentes de Régimen Simplificado de Confianza.

Estructura organizacional básica

La estructura organizacional del Instituto es de acuerdo al siguiente organigrama:



5. BASES DE PREPARACIÓN DE LOS ESTADOS FINANCIEROS

Los estados financieros y presupuestales se elaboran de conformidad con lo establecido por la normatividad emitida por el CONAC y las disposiciones legales aplicables como el Manual Único de Contabilidad Gubernamental para las Dependencias y Entidades Públicas del Gobierno y Municipios del Estado de México.

La normatividad aplicada para el reconocimiento, valuación y revelación de los diferentes rubros de la información financiera, así como las bases de medición utilizadas para la elaboración de los estados financieros; está basada en: costo histórico, valor de realización, valor razonable, valor de recuperación o cualquier otro método empleado y los criterios de aplicación de los mismos.

Postulados Básicos Aplicables

Sustancia Económica, Entes Públicos, Existencia Permanente, Revelación Suficiente, Importancia Relativa, Registro e Integración Presupuestaria, Devengo Contable, Valuación, Dualidad Económica, Consistencia.

6. POLÍTICAS DE CONTABILIDAD SIGNIFICATIVAS

Las inversiones se Registran a su valor de Mercado

Las cuentas por cobrar representan operaciones reales y recuperables, por los ingresos captados en las Unidades Médicas por cuotas de recuperación pendientes de depositar y comprobaciones de gastos otorgados a servidores públicos del Organismo para el cumplimiento de las actividades de programas encomendadas.

Las existencias en almacenes se valúan y expresan a costo promedio de adquisición de insumos médicos, realizándose inventarios físicos de manera semestral lo cual permite ejercer un mayor control de ellos.

Los Bienes Muebles e Inmuebles se registran inicialmente a su costo de adquisición o construcción y en el caso de los bienes donados, a su valor de avalúo, la depreciación histórica y la depreciación por revaluación, se calcula utilizando el método de línea recta, aplicando las tasas anuales vigentes contenidas y autorizadas en el Manual Único de Contabilidad Gubernamental para las Dependencias y Entidades Públicas del Gobierno y Municipios del Estado de México.

En lo referente a obra pública, el Instituto contempla obra realizada con recursos propios, estatales y con recursos que provienen de fuentes federales.

7. POSICIÓN EN MONEDA EXTRANJERA Y PROTECCIÓN POR RIESGO CAMBIARIO

El Instituto de Salud del Estado de México, no efectúa operaciones con moneda extranjera.

8. REPORTE ANALÍTICO DEL ACTIVO

El Instituto de Salud del Estado de México, utiliza el método de depreciación en línea recta para sus bienes muebles e inmuebles, aplicando los porcentajes que establece el Manual Único de Contabilidad Gubernamental para las Dependencias y Entidades Públicas del Gobierno y Municipios del Estado de México, mismos que se mencionan a continuación:

CONCEPTO	PORCENTAJE
Vehículos	10 % anual
Ambulancias	20 % anual
Equipo de Cómputo	20 % anual
Mobiliario y Equipo de Oficina	3 % anual
Maquinaria	10 % anual
Edificios	2 % anual
El Resto	10 % anual

9. FIDEICOMISOS, MANDATOS Y ANÁLOGOS

No Aplica.

10. REPORTE DE RECAUDACIÓN

Los ingresos que obtiene el Instituto se registran en el momento en que se realizan, y corresponden a ingresos por cuotas de recuperación que captan las unidades médicas, subsidios y aportaciones, intereses generados por inversiones, donativos en efectivo y en especie, y otros ingresos tales como sanción a proveedores, venta de bases de licitaciones; al cierre del periodo dichos ingresos ascienden a la cantidad de 34 mil 296 millones 540.7 miles de pesos, captados en los siguientes conceptos:

Concepto	2022	2021
INGRESOS Y OTROS BENEFICIOS		
Ingresos de la Gestión	91,947.8	64,982.3
Ingresos por Venta de Bienes y Servicios	91,947.8	64,982.3
Participaciones, Aportaciones, Transferencias, Asignaciones, Subsidios y Otras Ayudas	33,859,319.5	25,181,136.6
Participaciones, Aportaciones, Transferencia, Asignaciones, Subsidios y Otras Ayudas	33,859,319.5	25,181,136.6
Ingresos Financieros	209,552.4	77,258.1
Otros Ingresos y Beneficios Varios y Aprovechamientos de Tipo Corriente	135,721.0	116,025.2
Total de Ingresos y Otros Beneficios	34,296,540.7	25,439,402.2
	=====	=====

Del total del ingreso y en específico en el rubro de Participaciones, Aportaciones, Transferencias, Asignaciones y Subsidios, se captaron 33 mil 859 millones 319.5 miles de pesos, correspondientes principalmente a los fondos de FASSA, ASE e INSABI.

11. INFORMACIÓN SOBRE LA DEUDA Y EL REPORTE ANALÍTICO DE LA DEUDA

Este rubro muestra un saldo de 2 mil 777 millones 717.2 miles de pesos.

Se integra de las siguientes cuentas:

NOMBRE	2022	2021	VARIACIÓN
Proveedores por Pagar a Corto Plazo	1,868,127.4	3,903,193.2	-2,035,065.8
Contratistas por obras públicas por Pagar a Corto Plazo	97,025.9	115,608.9	-18,583.0
Retenciones y Contribuciones por Pagar a Corto Plazo	230,033.2	740,546.8	-510,513.6
Otras Cuentas por Pagar a Corto Plazo	582,530.7	770,246.9	-187,716.2
Total	2,777,717.2	5,529,595.8	-2,751,878.6
	=====	=====	=====

12. CALIFICACIONES OTORGADAS

No Aplica.

13. PROCESO DE MEJORA

Como una medida de control interno, el Instituto tiene implementado un sistema contable por niveles y áreas de responsabilidad, como es el caso de los módulos de bienes muebles, bienes inmuebles, inventarios, tesorería, contabilidad, presupuestos, control de inversión, en los cuales el personal operativo ingresa información tanto financiera como contable a los módulos que integran el sistema de contabilidad, todo bajo la estricta supervisión, autorización y responsabilidad de los Jefes de Departamento, basado en las funciones de responsabilidad contempladas en el Manual General de Organización del ISEM.

14. INFORMACIÓN POR SEGMENTOS

No Aplica.

15. EVENTOS POSTERIORES AL CIERRE

No existen hechos ocurridos en el periodo que afecten económicamente al Instituto y que no se conocen a la fecha de cierre.

16. PARTES RELACIONADAS

Dentro de la estructura organizacional del Instituto, no existen partes relacionadas que pudieran ejercer influencia significativa en cuanto a la toma de decisiones financieras y operativas.

17. RESPONSABILIDAD SOBRE LA PRESENTACIÓN RAZONABLE DE LOS ESTADOS FINANCIEROS

La administración del Organismo es responsable del análisis, clasificación, registro, preparación y presentación de los estados financieros y presupuestales de conformidad con las reglas contables indicadas anteriormente y del control interno que la administración del Organismo consideró necesario para permitir la elaboración de dichos estados financieros mismos que están libres de desviaciones.

DICTAMEN DE ESTADOS FINANCIEROS

El Despacho Mazars Auditores, S de R.L. de C.V, dictaminó los Estados Financieros del Instituto de Salud del Estado de México (ISEM) al 31 de diciembre de 2022, concluyendo que presentan razonablemente en todos los aspectos materiales, la situación financiera del Organismo.

INFORMACIÓN PRESUPUESTARIA

INGRESO PRESUPUESTAL

Con fundamento en la Fracción XXX del Artículo 61 de la Constitución Política del Estado Libre y Soberano de México que a la letra dice:

“Artículo 61.- Son facultades y obligaciones de la Legislatura:

...

XXX. Aprobar anualmente el Presupuesto de Egresos del Estado, previo examen, discusión y, en su caso, modificación del Proyecto enviado por el Ejecutivo Estatal, una vez aprobadas las contribuciones establecidas en la Ley de Ingresos del Estado, a más tardar el 15 de diciembre, o hasta el 31 del mismo mes, cuando inicie el periodo constitucional el Ejecutivo Federal. En el Presupuesto de Egresos se dispondrá de las medidas apropiadas para vigilar su correcta aplicación.

Si cumplidos los plazos a que se refiere el párrafo anterior no se hubieren aprobado los ordenamientos jurídico financieros referidos, seguirán en vigor hasta el 31 de enero del ejercicio fiscal inmediato siguiente los expedidos para el ejercicio fiscal inmediato anterior al de las iniciativas en discusión. En el caso de la Ley de Ingresos del Estado, sólo seguirán vigentes aquellos rubros que no se hayan visto afectados por la entrada en vigor de los ordenamientos legales correspondientes de carácter federal...”

Considerando que la Ley de Ingresos del Estado de México para el ejercicio fiscal del año 2022, fue autorizada mediante decreto número 18 de fecha 31 de enero y de acuerdo al Segundo Transitorio de la misma que a la letra dice:

TRANSITORIOS

...

“SEGUNDO.- Esta Ley entrará en vigor al día siguiente de su publicación.”

...

La Ley de Ingresos del Estado de México para el ejercicio fiscal del año 2022 entró en vigor el 1 de febrero de 2022, y al amparo de la disposición Constitucional antes mencionada, se consideró para recibir los ingresos necesarios para cubrir las erogaciones previstas en el Presupuesto de Egresos del año inmediato anterior por un monto de un mil 281 millones 452.3 miles de pesos, mismos que sirvieron para sufragar las erogaciones de gasto corriente realizadas en el mes de enero de 2022.

EGRESO PRESUPUESTAL

Con fundamento en la Fracción XXX del Artículo 61 de la Constitución Política del Estado Libre y Soberano de México que a la letra dice:

“Artículo 61.- Son facultades y obligaciones de la Legislatura:

...

XXX. Aprobar anualmente el Presupuesto de Egresos del Estado, previo examen, discusión y, en su caso, modificación del Proyecto enviado por el Ejecutivo Estatal, una vez aprobadas las contribuciones establecidas en la Ley de Ingresos del Estado, a más tardar el 15 de diciembre, o hasta el 31 del mismo mes, cuando inicie el periodo constitucional el Ejecutivo Federal. En el Presupuesto de Egresos se dispondrá de las medidas apropiadas para vigilar su correcta aplicación.

Si cumplidos los plazos a que se refiere el párrafo anterior no se hubieren aprobado los ordenamientos jurídico financieros referidos, seguirán en vigor hasta el 31 de enero del ejercicio fiscal inmediato siguiente los expedidos para el ejercicio fiscal inmediato anterior al de las iniciativas en discusión... En el caso del Presupuesto de Egresos, la extensión de su vigencia se entenderá referida únicamente a lo relativo al gasto corriente.”

Considerando que el Presupuesto de Egresos del Gobierno del Estado de México para el ejercicio fiscal del año 2022, fue autorizado mediante decreto número 20 de fecha 31 de enero y de acuerdo al Segundo Transitorio del mismo que a la letra dice:

TRANSITORIOS

...

“SEGUNDO. El presente Decreto entrara en vigor al día siguiente de su publicación.”

...

El Presupuesto de Egresos del Gobierno del Estado de México para el ejercicio fiscal del año 2022 entró en vigor el 1 de febrero de 2022 y al amparo de la disposición Constitucional antes mencionada, se consideraron autorizadas las erogaciones de gasto corriente por un monto de un mil 278 millones 372.2 miles de pesos en el capítulo 1000 y 3 millones 80.1 miles de pesos en el capítulo 3000, para el periodo comprendido del 1 al 31 de enero de 2022.

ISEM

Instituto de Salud del Estado de México													
Ingresos y Egresos													
Del 1 de Enero al 31 de Diciembre de 2022													
(Miles de Pesos)													
CONCEPTO	AUTORIZADO	ASIGNADO	%	AMPLIACIÓN	REDUCCIÓN	AUTORIZADO FINAL	%	PRESUPUESTO EJERCIDO	%	VARIACIÓN INICIAL	%	VARIACIÓN MODIFICADO	%
INGRESOS:	32,004,459.7	33,285,912.0	100.0	4,094,203.7	207,710.6	37,172,405.1	100.0	36,361,222.8	100.0	3,075,310.8	9.2	811,182.3	2.2
Superávit Ejercicio Anterior		1,281,452.3	3.8			1,281,452.3	3.4	1,281,452.3	3.5				
Ordinarios	32,004,459.7	32,004,459.7	96.2	2,531,924.2	207,710.6	34,328,673.3	92.3	34,290,672.6	94.3	2,286,212.9	7.1	38,000.7	.1
Estatales	10,126,044.3	10,126,044.3	30.4	175,888.2	137,418.5	10,164,514.0	27.3	9,851,605.3	27.1	-274,439.0	-2.7	312,908.7	3.1
- Tributarios													
Impuestos sobre Erogaciones													
Impuestos sobre Tenencia													
Otros Impuestos y Accesorios													
- No Tributarios	126,911.8	126,911.8	.4	82,466.6		209,378.4	.6	209,552.4	.6	82,640.6	65.1	-174.0	-1.1
Derechos													
Sector Central													
Organismos Auxiliares													
Aportaciones de Mejoras													
Productos	126,911.8	126,911.8	.4	82,466.6		209,378.4	.6	209,552.4	.6	82,640.6	65.1	-174.0	-1.1
Aprovechamientos													
Ingresos Financieros													
Aportaciones y Cuotas de Seguridad Social													
Ingreso por Venta de Bienes y Servicios	253,678.3	253,678.3	.8	1,204.0	137,418.5	117,463.8	.3	221,800.7	.6	-31,877.6	-12.6	-104,336.9	-88.8
Transferencias, Asignaciones, Subsidio y Otras Ayudas	9,745,454.2	9,745,454.2	29.3	92,217.6		9,837,671.8	26.5	9,420,252.2	25.9	-325,202.0	-3.3	417,419.6	4.2
Federales	21,878,415.4	21,878,415.4	65.7	2,356,036.0	70,292.1	24,164,159.3	65.0	24,439,067.3	67.2	2,560,651.9	11.7	-274,908.0	-1.1
Participaciones Federales													
Fondos de Aportaciones Ramo 33	12,261,860.7	12,261,860.7	36.8	142,900.0		12,404,760.7	33.4	12,390,170.0	34.1	128,309.3	1.0	14,590.7	.1
Otros Apoyos Federales	9,616,554.7	9,616,554.7	28.9	2,213,136.0	70,292.1	11,759,398.6	31.6	12,048,897.3	31.6	2,432,342.6	25.3	-289,498.7	-2.5
Extraordinarios				1,562,279.5		1,562,279.5	4.2	789,097.9	2.2	789,097.9		773,181.6	49.5
Generación de ADEFAS				1,562,279.5		1,562,279.5		789,097.9					
Financiamientos													
EGRESOS:	32,004,459.7	33,285,912.0	100.0	13,495,101.8	9,608,608.7	37,172,405.1	100.0	31,048,671.5	100.0	2,237,240.5	6.7	6,123,733.6	16.5
Poderes Legislativo y Judicial													
Poder Legislativo													
Poder Judicial													
Gasto Total de Poder Ejecutivo	32,004,459.7	33,285,912.0	100.0	13,495,101.8	9,608,608.7	37,172,405.1	100.0	31,048,671.5	100.0	2,237,240.5	6.7	6,123,733.6	16.5
Gasto Programable:	32,004,459.7	33,285,912.0	100.0	11,932,822.3	9,608,608.7	35,610,125.6	95.8	29,486,392.0	95.0	3,799,520.0	11.4	6,123,733.6	17.2
Gasto Corriente	31,911,727.7	33,193,180.0	99.7	11,905,644.6	9,552,242.0	35,546,582.6	95.6	29,468,894.8	94.9	3,724,285.2	11.2	6,077,687.8	17.1
Servicios Personales	16,925,278.5	18,203,650.7	54.7	5,447,587.9	4,646,119.2	19,005,119.4	51.1	16,688,300.2	53.7	1,515,350.5	8.3	2,316,819.2	12.2
Gasto Operativo	14,986,449.2	14,989,529.3	45.0	6,458,056.7	4,906,122.8	16,541,463.2	44.5	12,780,594.6	41.2	2,208,934.7	14.7	3,760,868.6	22.7
Materiales y Suministros	8,748,401.3	8,748,401.3	26.3	3,411,443.2	2,982,473.1	9,177,371.4	24.7	6,704,484.9	21.6	2,043,916.4	23.4	2,472,886.5	26.9
Servicios Generales	6,238,047.9	6,241,128.0	18.8	3,046,613.5	1,923,649.7	7,364,091.8	19.8	6,076,109.7	19.6	165,018.3	2.6	1,287,982.1	17.5
Transferencias	79,105.0	79,105.0	.2	17,578.7	48,309.3	48,374.4	.1	17,447.7	.1	61,657.3	77.9	30,926.7	63.9
Organismos Autónomos													
Subsidios y Apoyos	79,105.0	79,105.0	.2	17,578.7	48,309.3	48,374.4	.1	17,447.7	.1	61,657.3	77.9	30,926.7	63.9
Inversión Pública	13,627.0	13,627.0	.0	9,599.0	8,067.4	15,168.6	.0	49.5	.0	13,577.5	99.6	15,119.1	99.7
Bienes Muebles e Inmuebles	13,627.0	13,627.0	.0	9,599.0	8,057.4	15,168.6	.0	49.5	.0	13,577.5	99.6	15,119.1	99.7
Obra Pública													
Inversión Financiera													
Gasto no Programable				1,562,279.5		1,562,279.5	4.2	1,562,279.5	5.0	-1,562,279.5			
Transferencias a Municipios													
Participaciones													
Aportaciones del Ramo 33													
Convenios													
Deuda Pública				1,562,279.5		1,562,279.5	4.2	1,562,279.5	5.0	-1,562,279.5			
Costo Financiero de la Deuda													
Amortizaciones													
Pago de ADEFAS				1,562,279.5		1,562,279.5	4.2	1,562,279.5	5.0	-1,562,279.5			
Superávit(+) / Déficit (-)				-9,400,898.1	-9,400,898.1			5,312,551.3	17.1	-5,312,551.3		-5,312,551.3	
% de los Ingresos								14.6					

Instituto de Salud del Estado de México
Indicadores de Postura Fiscal Integrado
Del 1 de Enero al 31 de Diciembre de 2022
(Miles de Pesos)

Concepto	Estimado	Devengado	Pagado ³
I. Ingresos Presupuestarios (I=1+2)	33,285,912.0	36,361,222.8	36,361,222.8
1. Ingresos del Gobierno de la Entidad Federativa ¹			
2. Ingresos del Sector Paraestatal ¹	33,285,912.0	36,361,222.8	36,361,222.8
II. Egresos Presupuestarios (II=3+4)	33,285,912.0	31,048,671.5	30,259,573.6
3. Egresos del Gobierno de la Entidad Federativa ²			
4. Egresos del Sector Paraestatal ²	33,285,912.0	31,048,671.5	30,259,573.6
III. Balance Presupuestario (Superávit o Déficit) (III = I - II)	0.0	5,312,551.3	6,101,649.2

Concepto	Estimado	Devengado	Pagado ³
III. Balance presupuestario (Superávit o Déficit)	0.0	5,312,551.3	6,101,649.2
IV. Intereses, Comisiones y Gastos de la Deuda			
V. Balance Primario (Superávit o Déficit) (V= III - IV)	0.0	5,312,551.3	6,101,649.2

Concepto	Estimado	Devengado	Pagado ³
A. Financiamiento			
B. Amortización de la deuda			
C. Endeudamiento ó desendeudamiento (C = A - B)	0.0	0.0	0.0

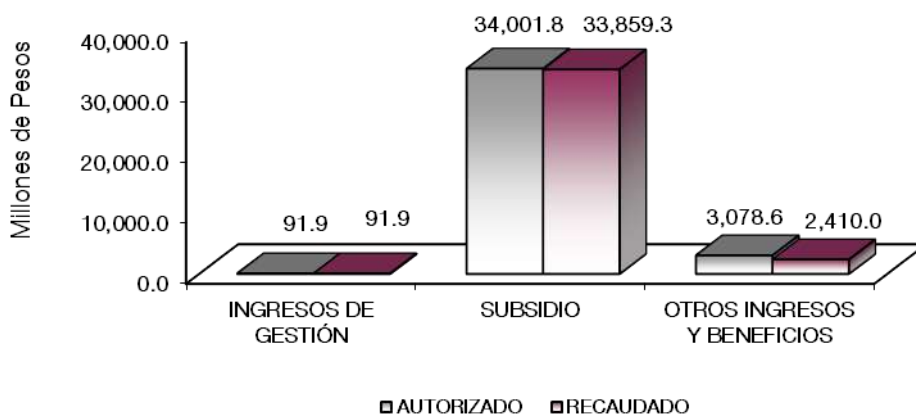
I S E M

Instituto de Salud del Estado de México
Estado Analítico de Ingresos
Del 1 de Enero al 31 de Diciembre de 2022
(Miles de Pesos)

Rubro de Ingresos	Ingreso					Diferencia (6= 5 - 1)
	Estimado	Ampliaciones y Reducciones	Modificado	Devengado	Recaudado	
	(1)	(2)	(3= 1 + 2)	(4)	(5)	
Impuestos			.0			.0
Cuotas y Aportaciones de Seguridad Social			.0			.0
Contribuciones de Mejoras			.0			.0
Derechos						
Productos	126,911.8	82,466.6	209,378.4	209,552.4	209,552.4	82,640.6
Aprovechamientos	1,437,130.6	-130,162.3	1,306,968.3	1,411,305.2	1,411,305.2	-25,825.4
Ingresos por Ventas de Bienes, Prestación de Servicios y Otros Ingresos	98,000.0	-6,052.2	91,947.8	91,947.8	91,947.8	-6,052.2
Participaciones, Aportaciones, Convenios, Incentivos Derivados de la Colaboración Fiscal y Fondos Distintos de Aportaciones						
Transferencias, Asignaciones, Subsidios y Subvenciones, y Pensiones y Jubilaciones	31,623,869.6	2,377,961.5	34,001,831.1	33,859,319.5	33,859,319.5	2,235,449.9
Ingresos Derivados de Financiamientos		1,562,279.5	1,562,279.5	789,097.9	789,097.9	789,097.9
Total	33,285,912.0	3,886,493.1	37,172,405.1	36,361,222.8	36,361,222.8	3,075,310.8
				Ingresos excedentes¹		

Estado Analítico de Ingresos Por Fuente de Financiamiento	Ingreso					Diferencia (6= 5 - 1)
	Estimado	Ampliaciones y Reducciones	Modificado	Devengado	Recaudado	
	(1)	(2)	(3= 1 + 2)	(4)	(5)	
Ingresos del Poder Ejecutivo Federal o Estatal y de los Municipios	.0	.0	.0	.0	.0	.0
Impuestos			.0			.0
Cuotas y Aportaciones de Seguridad Social			.0			.0
Contribuciones de Mejoras			.0			.0
Derechos	.0	.0	.0	.0	.0	.0
Productos			.0			.0
Aprovechamientos			.0			.0
Participaciones, Aportaciones, Convenios, Incentivos Derivados de la Colaboración Fiscal y Fondos Distintos de Aportaciones			.0			.0
Transferencias, Asignaciones, Subsidios y Subvenciones, y Pensiones y Jubilaciones			.0			.0
Ingresos de los Entes Públicos de los Poderes Legislativo y Judicial, de los Órganos Autónomos y del Sector Paraestatal o Paramunicipal, así como de las Empresas Productivas del Estado	33,285,912.0	2,324,213.6	35,610,125.6	35,572,124.9	35,572,124.9	2,286,212.9
Cuotas y Aportaciones de Seguridad Social						
Productos	126,911.8	82,466.6	209,378.4	209,552.4	209,552.4	82,640.6
Ingresos por Venta de Bienes, Prestación de Servicios y Otros Ingresos	1,535,130.6	-136,214.5	1,398,916.1	1,503,253.0	1,503,253.0	-31,877.6
Transferencias, Asignaciones, Subsidios y Subvenciones, y Pensiones y Jubilaciones	31,623,869.6	2,377,961.5	34,001,831.1	33,859,319.5	33,859,319.5	2,235,449.9
Ingresos Derivados de Financiamiento	.0	1,562,279.5	1,562,279.5	789,097.9	789,097.9	789,097.9
Ingresos Derivados de Financiamientos		1,562,279.5	1,562,279.5	789,097.9	789,097.9	789,097.9
Total	33,285,912.0	3,886,493.1	37,172,405.1	36,361,222.8	36,361,222.8	3,075,310.8
				Ingresos excedentes¹		

Instituto de Salud del Estado de México									
INGRESOS									
(Miles de Pesos)									
INGRESOS	AUTORIZADO	ASIGNADO	PRESUPUESTO 2022		TOTAL AUTORIZADO	RECAUDADO	VARIACIÓN		%
			ASIGNACIONES Y/O AMPLIACIONES	REDUCCIONES Y/O DISMINUCIONES			IMPORTE		
INGRESOS DE GESTIÓN	98,000.0	98,000.0		6,052.2	91,947.8	91,947.8			
Ingresos por Venta de Bienes y Servicios	98,000.0	98,000.0		6,052.2	91,947.8	91,947.8			
PARTICIPACIONES, APORTACIONES, TRANSFERENCIAS, ASIGNACIONES, SUBSIDIOS Y OTRAS AYUDAS	31,623,869.6	31,623,869.6	2,448,253.6	70,292.1	34,001,831.1	33,859,319.5	142,511.6	0.4	
FASSA RAMO 33	12,261,860.7	12,261,860.7	142,900.0		12,404,760.7	12,390,170.0	14,590.7	0.1	
Subsidio	19,362,008.9	19,362,008.9	2,305,353.6	70,292.1	21,597,070.4	21,469,149.5	127,920.9	0.6	
OTROS INGRESOS Y BENEFICIOS	282,590.1	1,564,042.4	1,645,960.1	131,366.3	3,078,626.2	2,409,955.5	668,670.7	21.7	
Productos Financieros	126,911.8	126,911.8	82,466.6		209,378.4	209,552.4	-174.0	-0.1	
Pasivos que se Generen como Resultado de Erogaciones que se Devengan en el Ejercicio Fiscal pero que queden Pendientes de Liquidar al Cierre del Mismo			1,562,279.5		1,562,279.5	789,097.9	773,181.6	49.5	
Ingresos Diversos	155,678.3	155,678.3	1,204.0	131,366.3	25,516.0	129,852.9	-104,336.9	-408.9	
Aplicación de Remanentes		1,281,452.3			1,281,452.3	1,281,452.3			
T O T A L	32,004,459.7	33,285,912.0	4,094,203.7	207,710.6	37,172,405.1	36,361,222.8	811,182.3	2.2	



NOTAS AL PRESUPUESTO DE INGRESOS

INGRESOS

Se tenía previsto recaudar ingresos por 33 mil 285 millones 912 mil pesos y se dieron ampliaciones y reducciones netas de más por 3 mil 886 millones 493.1 miles de pesos, determinando una Ley de Ingresos Estimada de 37 mil 172 millones 405.1 miles de pesos, logrando recaudar 36 mil 361 millones 222.8 miles de pesos, por lo que se tuvo una recaudación de menos por 811 millones 182.3 miles de pesos, los cuales representan el 2.2 por ciento respecto al total estimado.

INGRESOS DE GESTIÓN

Se tuvo previsto recaudar para este concepto 98 millones de pesos, con reducciones por 6 millones 52.2 miles de pesos, obteniendo una Ley de Ingresos Estimada por 91 millones 947.8 miles de pesos, importe recaudado en su totalidad.

PARTICIPACIONES, APORTACIONES, TRANSFERENCIAS, ASIGNACIONES, SUBSIDIOS Y OTRAS AYUDAS.**FASSA RAMO 33**

Del presupuesto previsto por 12 mil 261 millones 860.7 miles de pesos, se dieron ampliaciones por 142 millones 900 mil pesos, determinando un autorizado de 12 mil 404 millones 760.7 miles de pesos, recaudándose 12 mil 390 millones 170 mil pesos, la variación de menos 14 millones 590.7 miles de pesos corresponde a recursos que están pendientes de ministrar en el año 2022.

OTROS SUBSIDIOS

De un autorizado por 19 mil 362 millones 8.9 miles de pesos, se dieron ampliaciones y reducciones netas de más por 2 mil 235 millones 61.5 miles de pesos, determinando un importe estimado de 21 mil 597 millones 70.4 miles de pesos, recaudándose 21 mil 469 millones 149.5 miles de pesos, por lo que se tuvo una variación de menos por 127 millones 920.9 miles de pesos, equivalente al 0.6 por ciento en relación al estimado.

OTROS INGRESOS Y BENEFICIOS**PRODUCTOS**

Se tuvo previsto recaudar 126 millones 911.8 miles de pesos, se dieron ampliaciones de 82 millones 466.6 miles de pesos, obteniendo un total estimado de 209 millones 378.4 miles de pesos por concepto de intereses generados en cuentas productivas, recaudándose 209 millones 552.4 miles de pesos, con una variación de más por 174 mil pesos, equivalente al 0.1 por ciento en relación con el total estimado.

PASIVOS PENDIENTES DE LIQUIDAR AL CIERRE DEL EJERCICIO

Se generaron ingresos como resultado de erogaciones que se devengaron y quedaron pendientes de pago al cierre del ejercicio por 789 millones 97.9 miles de pesos.

PASIVOS DERIVADOS DE EROGACIONES DEVENGADAS Y PENDIENTES DE EJERCICIOS ANTERIORES

Se dio una ampliación no líquida como resultado de la liquidación de Adeudos de Ejercicios Fiscales Anteriores por un mil 562 millones 279.5 miles de pesos.

INGRESOS DIVERSOS

Se tuvo previsto recaudar un mil 437 millones 130.6 miles de pesos, con ampliaciones y reducciones netas de menos por 130 millones 162.3 miles de pesos, determinando un estimado de un mil 306 millones 968.3 miles de pesos, recaudándose un mil 411 millones 305.2 miles de pesos.

CUENTA PÚBLICA DEL GOBIERNO, ORGANISMOS AUXILIARES Y AUTÓNOMOS DEL ESTADO DE MÉXICO 2022

Instituto de Salud del Estado de México
Estado Analítico del Ejercicio del Presupuesto de Egresos
Clasificación por Objeto del Gasto (Capítulo y Concepto)
Del 1 de Enero al 31 de Diciembre de 2022
(Miles de Pesos)

Concepto	Egresos					Subejercicio
	Aprobado	Ampliaciones/ (Reducciones)	Modificado	Devengado	Pagado	
	1	2	3 = (1 + 2)	4	5	
					6 = (3 - 4)	
Servicios Personales	18,203,660.7	801,468.7	19,005,119.4	16,688,300.2	16,571,909.7	2,316,819.2
Remuneraciones al Personal de Carácter Permanente	3,310,549.6	1,327,737.4	4,638,287.0	4,150,094.7	4,150,094.7	488,192.3
Remuneraciones al Personal de Carácter Transitorio	6,404,929.0	-3,536,529.6	2,868,399.4	2,065,199.9	2,065,199.8	803,199.5
Remuneraciones Adicionales y Especiales	1,670,793.6	271,812.1	1,942,605.7	1,511,602.6	1,511,602.6	431,003.1
Seguridad Social	1,074,977.9	-34,786.0	1,040,191.9	1,004,503.4	910,423.7	35,688.5
Otras Prestaciones Sociales y Económicas	5,260,735.6	2,845,798.9	8,106,534.5	7,576,016.8	7,553,706.1	530,517.7
Previsiones						
Pago de Estímulos a Servidores Públicos	481,665.0	-72,564.1	409,100.9	380,882.8	380,882.8	28,218.1
Materiales y Suministros	8,748,401.3	428,970.1	9,177,371.4	6,704,484.9	6,499,672.1	2,472,886.5
Materiales de Administración, Emisión de Documentos y Artículos Oficiales	121,101.2	-3,362.6	117,738.6	73,250.1	73,130.1	44,488.5
Alimentos y Utensilios	866,427.1	68,210.4	934,637.5	603,033.9	519,737.4	331,603.6
Materias Primas y Materiales de Producción y Comercialización	768.3	173.3	941.6	425.8	425.8	515.8
Materiales y Artículos de Construcción y de Reparación	35,351.9	-4,464.2	30,887.7	30,066.6	30,066.6	821.1
Productos Químicos, Farmacéuticos y de Laboratorio	7,396,440.3	298,257.7	7,694,698.0	5,772,419.5	5,651,023.2	1,922,278.5
Combustibles, Lubricantes y Aditivos	211,382.1	-59,351.4	152,030.7	115,528.7	115,528.7	36,502.0
Vestuario, Blancos, Prendas de Protección y Artículos Deportivos	75,063.2	155,927.1	230,990.3	97,891.2	97,891.2	133,099.1
Materiales y Suministros Para Seguridad						
Herramientas, Refacciones y Accesorios Menores	41,867.2	-26,420.2	15,447.0	11,869.1	11,869.1	3,577.9
Servicios Generales	6,241,128.0	1,122,963.8	7,364,091.8	6,076,109.7	6,608,215.1	1,287,982.1
Servicios Básicos	175,871.5	41,242.9	217,114.4	178,686.8	159,939.0	38,427.6
Servicios de Arrendamiento	105,006.6	19,387.6	124,394.2	122,282.4	118,014.1	2,111.8
Servicios Profesionales, Científicos, Técnicos y Otros Servicios	537,869.1	144,387.3	682,256.4	502,750.3	466,153.6	179,506.1
Servicios Financieros, Bancarios y Comerciales	54,594.1	-3,181.3	51,412.8	48,822.9	30,185.9	2,589.9
Servicios de Instalación, Reparación, Mantenimiento y Conservación	591,793.0	470,836.6	1,062,629.6	660,231.4	468,984.1	402,398.2
Servicios de Comunicación Social y Publicidad	14,327.3	231,771.1	246,098.4	237,318.3	225,470.2	8,780.1
Servicios de Traslado y Viáticos	55,561.2	-25,665.4	29,895.8	26,536.4	26,457.4	3,359.4
Servicios Oficiales	19,426.1	-16,414.4	3,011.7	123.9		2,887.8
Otros Servicios Generales	4,686,679.1	260,599.4	4,947,278.5	4,299,357.3	4,113,010.8	647,921.2
Transferencias, Asignaciones, Subsidios y Otras Ayudas	79,106.0	-30,730.6	48,374.4	17,447.7	17,447.7	30,926.7
Transferencias Internas y Asignaciones al Sector Público						
Transferencias al Resto del Sector Público						
Subsidios y Subvenciones	705.6	-585.6	120.0			120.0
Ayudas Sociales	67,624.8	-30,064.6	37,560.2	17,447.7	17,447.7	20,112.5
Pensiones y Jubilaciones						
Transferencias a Fideicomisos, Mandatos y Otros Análogos						
Transferencias a la Seguridad Social						
Donativos	10,774.6	-80.4	10,694.2			10,694.2
Transferencias al Exterior						
Bienes Muebles, Inmuebles e Intangibles	13,627.0	1,541.6	15,168.6	49.5	49.5	15,119.1
Mobiliario y Equipo de Administración	2,994.0	83.2	3,077.2	42.0	42.0	3,035.2
Mobiliario y Equipo Educativo y Recreativo	161.7	336.4	498.1			498.1
Equipo e Instrumental Médico y de Laboratorio	7,333.9	575.8	7,909.7			7,909.7
Vehículos y Equipo de Transporte	1,993.8	1,172.5	3,166.3			3,166.3
Equipo de Defensa y Seguridad						
Maquinaria, Otros Equipos y Herramientas	938.9	-631.3	307.6	7.5	7.5	300.1
Activos Biológicos						
Bienes Inmuebles						
Activos Intangibles	204.7	5.0	209.7			209.7
Inversión Pública	.0	.0	.0	.0	.0	.0
Obra Pública en Bienes de Dominio Público						
Obra Pública en Bienes Propios						
Proyectos Productivos y Acciones de Fomento						
Inversiones Financieras y Otras Provisiones	.0	.0	.0	.0	.0	.0
Inversiones Para el Fomento de Actividades Productivas						
Acciones y Participaciones de Capital						
Compra de Títulos y Valores						
Concesión de Préstamos						
Inversiones en Fideicomisos, Mandatos y Otros Análogos						
Otras Inversiones Financieras						
Provisiones para Contingencias y Otras Erogaciones Especiales						
Participaciones y Aportaciones	.0	.0	.0	.0	.0	.0
Participaciones						
Aportaciones						
Convenios						
Deuda Pública	.0	1,562,279.5	1,562,279.5	1,562,279.5	1,562,279.5	.0
Amortización de la Deuda Pública						
Intereses de la Deuda Pública						
Comisiones de la Deuda Pública						
Gastos de la Deuda Pública						
Costo por Coberturas						
Apoyos Financieros						
Adeudos de Ejercicios Fiscales Anteriores		1,562,279.5	1,562,279.5	1,562,279.5	1,562,279.5	
Total del Gasto	33,285,912.0	3,886,493.1	37,172,405.1	31,048,671.5	30,269,573.6	6,123,733.6

Instituto de Salud del Estado de México
Estado Analítico del Ejercicio del Presupuesto de Egresos
Clasificación Económica (por Tipo de Gasto)
Del 1 de Enero al 31 de Diciembre de 2022
(Miles de Pesos)

Concepto	Egresos					Subejercicio 6 = (3 - 4)
	Aprobado	Ampliaciones/ (Reducciones)	Modificado	Devengado	Pagado	
	1	2	3 = (1 + 2)	4	5	
Gasto Corriente	33,272,285.0	2,322,672.0	35,594,957.0	29,486,342.5	28,697,244.6	6,108,614.5
Gasto de Capital	13,627.0	1,541.6	15,168.6	49.5	49.5	15,119.1
Amortización de la Deuda y Disminución de Pasivos		1,562,279.5	1,562,279.5	1,562,279.5	1,562,279.5	0.0
Pensiones y Jubilaciones			-			0.0
Participaciones			-			0.0
Total del Gasto	33,285,912.0	3,886,493.1	37,172,405.1	31,048,671.5	30,259,573.6	6,123,733.6

Instituto de Salud del Estado de México
Estado Analítico del Ejercicio del Presupuesto de Egresos
Clasificación Administrativa
Del 1 de Enero al 31 de Diciembre de 2022
(Miles de Pesos)

Concepto	Egresos					Subejercicio 6 = (3 - 4)
	Aprobado	Ampliaciones/ (Reducciones)	Modificado	Devengado	Pagado	
	1	2	3 = (1 + 2)	4	5	
Entidades Paraestatales y Fideicomisos No Empresariales y No Financieros Instituciones Públicas de Seguridad Social	33,285,912.0	3,886,493.1	37,172,405.1	31,048,671.5	30,259,573.6	6,123,733.6
Entidades Paraestatales Empresariales No Financieras con Participación Estatal Mayoritaria			-			-
Fideicomisos Empresariales No Financieros con Participación Estatal Mayoritaria			-			-
Entidades Paraestatales Empresariales Financieras Monetarias con Participación Estatal Mayoritaria			-			-
Entidades Paraestatales Empresariales Financieras No Monetarias con Participación Estatal Mayoritaria			-			-
Fideicomisos Financieros Públicos con Participación Estatal Mayoritaria			-			-
Total del Gasto	33,285,912.0	3,886,493.1	37,172,405.1	31,048,671.5	30,259,573.6	6,123,733.6

Instituto de Salud del Estado de México
Estado Analítico del Ejercicio del Presupuesto de Egresos
Clasificación Administrativa
Del 1 de Enero al 31 de Diciembre de 2022
(Miles de Pesos)

Concepto	Egresos					Subejercicio 6 = (3 - 4)
	Aprobado	Ampliaciones/ (Reducciones)	Modificado	Devengado	Pagado	
	1	2	3 = (1 + 2)	4	5	
(208C0100000000) Instituto de Salud del Estado de México	33,285,912.0	3,886,493.1	37,172,405.1	31,048,671.5	30,259,573.6	6,123,733.6
Total del Gasto	33,285,912.0	3,886,493.1	37,172,405.1	31,048,671.5	30,259,573.6	6,123,733.6

Instituto de Salud del Estado de México
Estado Analítico del Ejercicio del Presupuesto de Egresos
Clasificación Administrativa
Del 1 de Enero al 31 de Diciembre de 2022
(Miles de Pesos)

Concepto	Egresos					Subejercicio
	Aprobado	Ampliaciones/ (Reducciones)	Modificado	Devengado	Pagado	
	1	2	3 = (1 + 2)	4	5	
Poder Ejecutivo	33,285,912.0	3,886,493.1	37,172,405.1	31,048,671.5	30,259,573.6	6,123,733.6
Poder Legislativo			-			-
Poder Judicial			-			-
Órganos Autónomos			-			-
Total del Gasto	33,285,912.0	3,886,493.1	37,172,405.1	31,048,671.5	30,259,573.6	6,123,733.6

Instituto de Salud del Estado de México
Estado Analítico del Ejercicio del Presupuesto de Egresos
Clasificación Funcional (Finalidad y Función)
Del 1 de Enero al 31 de Diciembre de 2022
(Miles de Pesos)

Concepto	Egresos					Subejercicio
	Aprobado	Ampliaciones/ (Reducciones)	Modificado	Devengado	Pagado	
	1	2	3 = (1 + 2)	4	5	
Gobierno	187,659.9	85,760.9	273,410.8	267,142.2	253,063.0	6,268.6
Legislación			-			-
Justicia			-			-
Coordinación de la Política de Gobierno	35,484.5	0.1	35,484.4	31,439.7	29,179.9	4,044.7
Relaciones Exteriores			-			-
Asuntos Financieros y Hacendarios			-			-
Seguridad Nacional			-			-
Asuntos de Orden Público y de Seguridad Interior			-			-
Otros Servicios Generales	152,175.4	85,751.0	237,926.4	235,702.5	223,883.1	2,223.9
Desarrollo Social	33,098,252.1	2,238,462.7	35,336,714.8	29,219,249.8	28,444,231.1	6,117,465.0
Protección Ambiental			-			-
Vivienda y Servicios a la Comunidad			-			-
Salud	32,956,373.9	2,229,237.6	35,185,611.5	29,132,967.1	28,381,902.3	6,052,644.4
Recreación, Cultura y Otras Manifestaciones Sociales			-			-
Educación			-			-
Protección Social	141,878.2	9,225.1	151,103.3	86,282.7	62,328.8	64,820.6
Otros Asuntos Sociales			-			-
Desarrollo Económico	-	-	-	-	-	-
Asuntos Económicos, Comerciales y Laborales en General			-			-
Agropecuaria, Silvicultura, Pesca y Caza			-			-
Combustibles y Energía			-			-
Minería, Manufacturas y Construcción			-			-
Transporte			-			-
Comunicaciones			-			-
Turismo			-			-
Ciencia, Tecnología e Innovación			-			-
Otras Industrias y Otros Asuntos Económicos			-			-
Otras no Clasificadas en Funciones Anteriores	-	1,562,279.5	1,562,279.5	1,562,279.5	1,562,279.5	-
Transacciones de la Deuda Pública / Costo Financiero de la Deuda			-			-
Transferencias, Participaciones y Aportaciones entre Diferentes Niveles y Órdenes de Gobierno			-			-
Saneamiento del Sistema Financiero			-			-
Adeudos de Ejercicios Fiscales Anteriores		1,562,279.5	1,562,279.5	1,562,279.5	1,562,279.5	-
Total del Gasto	33,285,912.0	3,886,493.1	37,172,405.1	31,048,671.5	30,259,573.6	6,123,733.6

Instituto de Salud del Estado de México
 Endeudamiento Neto
 Del 1 de Enero al 31 de Diciembre de 2022
 (Miles de Pesos)

Identificación de Crédito o Instrumento	Contratación/Colocación	Amortización	Endeudamiento Neto
	A	B	C = A - B
Créditos Bancarios			
			-
			-
			-
			-
			-
			-
Total Créditos Bancarios	-	-	-

Otros Instrumentos de Deuda			
			-
			-
			-
			-
			-
			-
Total Otros Instrumentos de Deuda	-	-	-

TOTAL	-	-	-
-------	---	---	---

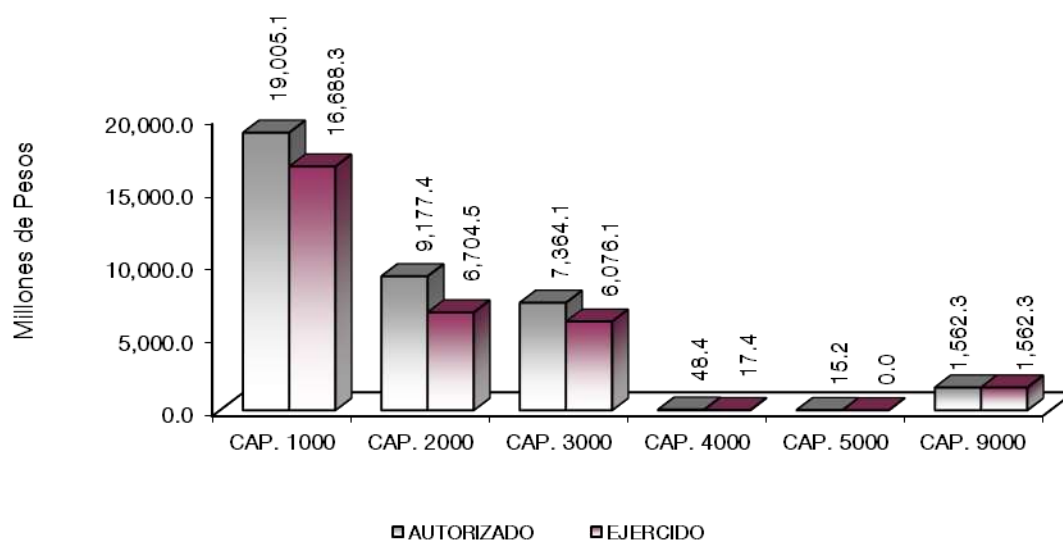
Instituto de Salud del Estado de México
 Intereses de la Deuda
 Del 1 de Enero al 31 de Diciembre de 2022
 (Miles de Pesos)

Identificación de Crédito o Instrumento	Devengado	Pagado
Créditos Bancarios		
Total de Intereses de Créditos Bancarios	-	-

Otros Instrumentos de Deuda		
Total de Intereses de Otros Instrumentos de Deuda	-	-

TOTAL	-	-
-------	---	---

Instituto de Salud del Estado de México								
EGRESOS POR CAPÍTULO								
(Miles de Pesos)								
EGRESOS	AUTORIZADO	PRESUPUESTO 2022			TOTAL AUTORIZADO	EJERCIDO	VARIACIÓN	
		ASIGNADO	ASIGNACIONES Y/O AMPLIACIONES	REDUCCIONES Y/O DISMINUCIONES			IMPORTE	%
Servicios Personales	16,925,278.5	18,203,650.7	5,447,587.9	4,646,119.2	19,005,119.4	16,688,300.2	2,316,819.2	12.2
Materiales y Suministros	8,748,401.3	8,748,401.3	3,411,443.2	2,982,473.1	9,177,371.4	6,704,484.9	2,472,886.5	26.9
Servicios Generales	6,238,047.9	6,241,128.0	3,046,613.5	1,923,649.7	7,364,091.8	6,076,109.7	1,287,982.1	17.5
Transferencias, Asignaciones, Subsidios y Otras Ayudas	79,105.0	79,105.0	17,578.7	48,309.3	48,374.4	17,447.7	30,926.7	63.9
Bienes Muebles, Inmuebles e Intangibles	13,627.0	13,627.0	9,599.0	8,057.4	15,168.6	49.5	15,119.1	99.7
Deuda Pública			1,562,279.5		1,562,279.5	1,562,279.5		
TOTAL	32,004,459.7	33,285,912.0	13,495,101.8	9,608,608.7	37,172,405.1	31,048,671.5	6,123,733.6	16.5



NOTAS AL PRESUPUESTO DE EGRESOS

EGRESOS

Inicialmente se asignaron 33 mil 285 millones 912 mil pesos, con ampliaciones, reducciones y traspasos netos de más por 3 mil 886 millones 493.1 miles de pesos, determinando un presupuesto modificado de 37 mil 172 millones 405.1 miles de pesos, de los cuales se ejercieron 31 mil 48 millones 671.5 miles de pesos, resultando un subejercicio de 6 mil 123 millones 733.6 miles de pesos, lo que representa el 16.5 por ciento con relación al total autorizado.

SERVICIOS PERSONALES

Inicialmente se asignaron 18 mil 203 millones 650.7 miles de pesos, con ampliaciones, reducciones y traspasos netos de más por 801 millones 468.7 miles de pesos, quedando un total autorizado de 19 mil 5 millones 119.4 miles de pesos, ejerciéndose 16 mil 688 millones 300.2 miles de pesos, teniendo un subejercicio de 2 mil 316 millones 819.2 miles de pesos equivalente al 12.2 por ciento en relación con el importe autorizado.

El ejercido se aplicó principalmente al pago de la nómina de los servidores públicos del Instituto de Salud del Estado de México.

MATERIALES Y SUMINISTROS

Se tuvo un presupuesto asignado inicial de 8 mil 748 millones 401.3 miles de pesos, posteriormente se dieron ampliaciones, reducciones y trasposos netos de más por 428 millones 970.1 miles de pesos, determinándose un presupuesto modificado de 9 mil 177 millones 371.4 miles de pesos y un ejercido de 6 mil 704 millones 484.9 miles de pesos, teniendo un subejercicio de 2 mil 472 millones 886.5 miles de pesos, lo que representa el 26.9 por ciento con relación al total autorizado.

El ejercido se aplicó principalmente a los conceptos de medicinas y productos farmacéuticos, materiales, accesorios y suministros médicos, productos alimenticios para personas, prendas de seguridad personal, materiales, accesorios y suministros de laboratorio, material y enseres de limpieza, sustancias químicas, combustible, entre otros.

SERVICIOS GENERALES

Inicialmente se autorizaron 6 mil 241 millones 128 mil pesos, posteriormente se dieron ampliaciones, reducciones y trasposos netos de más por un mil 122 millones 963.8 miles de pesos, obteniendo un presupuesto modificado de 7 mil 364 millones 91.8 miles de pesos, un ejercido de 6 mil 76 millones 109.7 miles de pesos, teniendo un subejercicio de un mil 287 millones 982.1 miles de pesos, lo que representa el 17.5 por ciento con relación al total autorizado.

El ejercido se aplicó principalmente en la contratación de servicios necesarios para el desarrollo de las actividades del Organismo, tales como servicio de energía eléctrica, servicios de lavandería, servicios de vigilancia, servicio de limpieza, reparación, instalación y mantenimiento de equipo médico y de laboratorio, pago de sentencia y resoluciones judiciales, subcontratación de servicios con terceros, entre otros.

TRANSFERENCIAS, ASIGNACIONES, SUBSIDIOS Y OTRAS AYUDAS

El presupuesto autorizado inicial fue de 79 millones 105 mil pesos, posteriormente se dieron ampliaciones, reducciones y trasposos netos de menos por un importe de 30 millones 730.6 miles de pesos, determinando un presupuesto modificado de 48 millones 374.4 miles de pesos, y un ejercido de 17 millones 447.7 miles de pesos, teniendo un subejercicio de 30 millones 926.7 miles de pesos, lo que representa el 63.9 por ciento con relación al total autorizado.

El ejercido se aplicó en el pago de terapias ocupacionales para pacientes de hospitales psiquiátricos.

BIENES MUEBLES, INMUEBLES E INTANGIBLES

Se tuvo un presupuesto autorizado inicial por 13 millones 627 mil pesos; posteriormente se dieron ampliaciones y trasposos netos de más por un millón 541.6 miles de pesos, determinando un presupuesto modificado de 15 millones 168.6 miles de pesos, y un ejercido de 49.5 miles de pesos, teniendo un subejercicio de 15 millones 119.1 miles de pesos, lo que representa el 99.7 por ciento con relación al total autorizado.

El ejercido se aplicó en la adquisición de equipos electrónicos de oficina y aparatos de comunicación.

DEUDA PÚBLICA

Fueron tramitadas ampliaciones por un mil 562 millones 279.5 miles de pesos, principalmente para el pago de pasivos derivados del ejercicio inmediato anterior, importe que fue ejercido en su totalidad.

El ejercido se aplicó en conceptos de limpieza, lavandería, vigilancia, servicio subrogado de alimentos, material de curación, medicamentos, mantenimiento de equipo médico y de laboratorio, entre otros.

CUENTA PÚBLICA DEL GOBIERNO, ORGANISMOS AUXILIARES Y AUTÓNOMOS DEL ESTADO DE MÉXICO 2022

INFORMACIÓN PRESUPUESTAL

Instituto de Salud del Estado de México
EGRESOS POR OBJETO DEL GASTO
(Miles de Pesos)

CAPÍTULO Y OBJETO DEL GASTO	PRESUPUESTO 2022						
	AUTORIZADO	ASIGNADO	ASIGNACIONES Y/O AMPLIACIONES	REDUCCIONES Y/O DISMINUCIONES	TOTAL AUTORIZADO	EJERCIDO	VARIACIÓN
SERVICIOS PERSONALES	16,925,278.5	18,203,650.7	5,447,587.9	4,646,119.2	19,005,119.4	16,688,300.2	2,316,819.2
Sueldo Base	2,972,834.5	3,310,549.6	1,424,049.8	96,312.4	4,638,287.0	4,150,094.8	488,192.2
Honorarios Asimilables al Salario	49,544.8	49,544.7	33,335.7	33,974.8	48,905.6	35,334.9	13,570.7
Sueldo por Interinato	152,320.4	169,423.6	51,577.9	368.6	220,632.9	202,661.6	17,971.3
Sueldos y Salarios Compactados al Personal Eventual	6,039,945.1	6,185,340.2	70,834.3	3,657,433.1	2,598,741.4	1,827,203.7	771,537.7
Compensación por Servicio Social	620.4	620.4		501.4	119.0		119.0
Prima por Años de Servicio	53,036.3	58,533.8	15,193.9	1,443.8	72,283.9	66,705.8	5,578.1
Prima Vacacional	299,794.6	299,794.5	8,434.5	48,650.8	259,578.2	160,562.1	99,016.1
Aguinaldo	633,554.2	819,416.6	264,299.5	225,468.3	858,247.8	579,704.2	278,543.6
Aguinaldo de Eventuales	69,739.6	83,973.9	166,908.0	32,402.8	218,479.1	201,909.7	16,569.4
Prima Dominical	18,185.2	20,215.1	4,051.5	895.0	23,371.6	21,332.4	2,039.2
Remuneraciones por Horas Extraordinarias	32,354.3	34,882.5	7,192.8	4,056.8	38,018.5	34,384.4	3,634.1
Compensación	6.8	6.8			6.8		6.8
Compensación por Riesgo Profesional	277,229.0	298,980.0	18,648.5	27,231.0	290,397.5	267,457.6	22,939.9
Compensación por Retabulación	3,807.4	3,920.4	14.4	2,541.1	1,393.7	1,276.1	117.6
Gratificación	48,688.0	51,070.4	132,884.1	3,126.3	180,828.2	178,270.2	2,558.0
Cuotas al ISSSTE	470,812.5	488,736.0	20,397.8	62,676.2	446,457.6	427,427.7	19,029.9
FOVISSSTE	229,745.2	229,745.1	48,357.3	45,590.8	232,511.6	221,036.9	11,474.7
SAR (Sistema de Ahorro para el Retiro)	231,773.2	231,773.2	20,983.9	23,963.9	228,793.2	228,766.4	26.8
Seguros y Fianzas	124,567.2	124,723.4	30,785.3	23,079.1	132,429.6	127,272.4	5,157.2
Seguro de Separación Individualizado	20,377.3	20,377.1		20,064.7	312.4		312.4
Liquidaciones por Indemnizaciones, por Sueldos y Salarios Caidos	5,293.2	6,326.3	2,036.7		8,363.0	7,192.8	1,170.2
Otros Gastos Derivados de Convenio	4,463,602.0	4,955,257.8	2,724,887.9	37,283.5	7,642,862.2	7,145,638.0	497,224.2
Becas Institucionales	8,017.6	8,017.6		7,840.6	177.0		177.0
Elaboración de Tesis	158.4	158.4	39.3	119.1	78.6	78.6	
Despensa	239,090.3	270,598.5	185,243.3	1,099.8	454,742.0	423,107.2	31,634.8
Reconocimiento a Servidores Públicos	140,893.7	140,893.7	2,340.0	85,645.9	57,587.8	57,455.0	132.8
Estímulos por Puntualidad y Asistencia	337,597.5	339,081.4	215,069.9	202,817.4	351,333.9	323,406.1	27,927.8
Recompensas	1,689.8	1,689.7	21.6	1,532.0	179.3	21.6	157.7
MATERIALES Y SUMINISTROS	8,748,401.3	8,748,401.3	3,411,443.2	2,982,473.1	9,177,371.4	6,704,484.9	2,472,886.5
Materiales y Útiles de Oficina	49,849.6	49,849.6	7,199.3	24,287.2	32,761.7	14,987.0	17,774.7
Enseres de Oficina	3,344.6	3,344.6	555.0	2,546.7	1,352.9	833.6	519.3
Material y Útiles de Imprenta y Reproducción	202.8	202.8	1,441.6	145.5	1,498.9	1,448.8	50.1
Material de Foto, Cine y Grabación	14.7	14.7	2.8		17.5	2.8	14.7
Materiales y Útiles para el Procesamiento en Equipos y Bienes Informáticos	3,018.4	3,018.4	16,113.2	1,136.2	17,995.4	17,247.2	748.2
Material de Información	26,062.3	26,062.3	1,004.0	18,258.6	8,807.7	8.8	8,798.9
Material y Enseres de Limpieza	38,279.4	38,279.4	33,285.7	16,483.7	55,081.4	38,688.3	16,393.1
Material Didáctico	329.4	329.4	183.6	289.8	223.2	33.7	189.5
Productos Alimenticios para Personas	865,347.1	865,347.1	364,192.1	295,431.8	934,107.4	602,711.2	331,396.2
Utensilios para el Servicio de Alimentación	1,080.1	1,080.1	241.5	791.4	530.2	322.8	207.4
Materias Primas Textiles	159.5	159.5	297.7	51.8	405.4	405.4	
Productos de Papel, Cartón e Impresos Adquiridos como Materia Prima			5		0.5	5	
Combustibles, Lubricantes, Aditivos, Carbón y sus Derivados Adquiridos como Materia Prima	93.0	93.0	18.6	91.7	19.9	19.9	
Productos Químicos, Farmacéuticos y de Laboratorio Adquiridos como Materia Prima	515.8	515.8			515.8		515.8
Productos Minerales no Metálicos	225.9	225.9	254.2	115.9	364.2	312.1	52.1
Cemento y Productos de Concreto	234.6	234.6	262.4	200.3	296.7	296.5	0.2
Cal, Yeso y Productos de Yeso	269.3	269.3	258.0	202.8	324.5	324.5	
Madera y Productos de Madera	769.7	769.7	124.5	725.2	169.0	169.0	
Vidrio y Productos de Vidrio	738.6	738.6	184.8	559.4	364.0	354.2	9.8
Material Eléctrico y Electrónico	14,710.7	14,710.7	3,361.6	8,776.2	9,296.1	8,805.2	490.9
Artículos Metálicos para la Construcción	3,174.3	3,174.3	1,151.4	2,559.5	1,766.2	1,766.1	0.1
Materiales Complementarios	752.1	752.1	716.5	604.2	864.4	829.4	35.0
Material de Señalización	698.1	698.1	763.7	656.5	805.3	802.3	3.0
Árboles y Plantas de Ornato	10.0	10.0		10.0			
Materiales de Construcción	8,201.6	8,201.6	7,297.7	5,034.4	10,464.9	10,280.5	184.4
Estructuras y Manufacturas para Todo Tipo de Construcción	5,567.0	5,567.0	3,236.3	2,630.9	6,172.4	6,126.7	45.7
Sustancias Químicas	57,272.6	57,272.6	75,885.3	51,346.7	81,811.2	75,683.6	6,127.6
Plaguicidas, Abonos y Fertilizantes			18,730.0		18,730.0		18,730.0
Medicinas y Productos Farmacéuticos	5,892,460.2	5,892,460.2	2,046,244.8	2,038,928.5	5,899,776.5	4,156,591.6	1,743,184.9
Materiales, Accesorios y Suministros Médicos	1,234,642.5	1,234,642.5	465,479.5	80,015.5	1,620,106.5	1,459,516.0	160,590.5
Materiales, Accesorios y Suministros de Laboratorio	59,919.6	59,919.6	57,916.1	54,128.2	63,707.5	57,095.9	6,611.6
Fibras Sintéticas, Hules, Plásticos y Derivados	448.3	448.3	226.8	187.9	487.2	346.4	140.8
Otros Productos Químicos	151,697.0	151,697.0	28,032.3	169,650.1	10,079.2	4,456.1	5,623.1
Combustibles, Lubricantes y Aditivos	211,382.0	211,382.0	39,476.2	98,827.7	152,030.5	115,528.6	36,501.9
Vestuario y Uniformes	73,468.0	73,468.0	30,852.8	72,299.8	32,021.0	20,427.3	11,593.7
Prendas de Seguridad y Protección Personal	410.9	410.9	186,220.5	80.9	186,550.5	65,136.0	121,414.5
Artículos Deportivos	28.1	28.1		26.5	1.6		1.6

I S E M

CAPÍTULO Y OBJETO DEL GASTO	PRESUPUESTO 2022						EJERCIDO	VARIACIÓN
	AUTORIZADO	ASIGNADO	ASIGNACIONES Y/O AMPLIACIONES	REDUCCIONES Y/O DISMINUCIONES	TOTAL AUTORIZADO			
Productos Textiles	140.7	140.7	21.2	80.9	81.0	81.0		
Bancos y Otros Productos Textiles	1,015.5	1,015.5	12,205.5	884.8	12,336.2	12,246.9	89.3	
Refacciones, Accesorios y Herramientas	3,179.5	3,179.5	1,472.7	2,654.0	1,998.2	1,894.6	103.6	
Refacciones y Accesorios Menores de Edificios	1,870.7	1,870.7	1,000.2	1,249.3	1,621.6	1,566.1	55.5	
Refacciones y Accesorios Menores de Mobiliario y Equipo de Administración, Educativa y Recreativa	277.0	277.0	177.4	264.0	190.4	189.9	0.5	
Refacciones y Accesorios para Equipo de Computo	10,497.0	10,497.0	346.8	10,326.9	516.9	484.0	32.9	
Refacciones y Accesorios Menores de Equipo e Instrumental Médico y de Laboratorio	10,921.0	10,921.0	2,193.9	8,770.8	4,344.1	3,853.4	490.7	
Refacciones y Accesorios Menores para Equipo de Transporte	12,213.6	12,213.6	1,082.0	8,916.6	4,379.0	1,576.9	2,802.1	
Artículos para la Extinción de Incendios	1,993.6	1,993.6	1,281.8	1,407.5	1,867.9	1,823.6	44.3	
Refacciones y Accesorios Menores de Maquinaria y Otros Equipos	121.9	121.9		121.9				
Otros Enseres	793.0	793.0	450.7	714.9	528.8	480.5	48.3	
SERVICIOS GENERALES	6,238,047.9	6,241,128.0	3,046,613.5	1,923,649.7	7,364,091.8	6,076,109.7	1,287,982.1	
Servicio de Energía Eléctrica	99,978.9	99,978.9	70,250.9	40,774.9	129,454.9	108,588.2	20,866.7	
Gas	34,875.6	34,875.6	12,719.5	13,921.5	33,673.6	18,930.0	14,743.6	
Servicio de Agua	14,106.9	14,106.9	7,938.6	11,004.4	11,041.1	10,272.6	768.5	
Servicio de Telefonía Convencional	11,322.5	11,322.5	10,402.7	10,229.8	11,495.4	10,511.8	983.6	
Servicio de Telefonía Celular	791.3	791.4	11.0	791.4	11.0		11.0	
Servicios de Radiolocalización y Telecomunicación	5,393.8	5,393.9		5,231.6	162.3		162.3	
Servicios de Conducción de Señales Analógicas y Digitales	200.1	200.1			200.1		200.1	
Servicios de Acceso a Internet	9,155.6	9,155.6	27,673.0	5,844.0	30,984.6	30,342.3	642.3	
Servicio Postal y Telegráfico	47.1	47.1	37.8	12.5	72.4	41.4	31.0	
Servicios de Telecomunicación Especializados			19.3		19.3		19.3	
Arendamiento de Edificios y Locales	25,699.7	25,699.7	29,685.5	17,772.9	37,612.3	36,894.1	718.2	
Arendamiento de Equipo y Bienes Informáticos	5,732.5	5,732.5		650.3	5,082.2	5,082.2		
Arendamiento de Equipo e Instrumental Médico y de Laboratorio	374.5	374.5		337.5	37.0		37.0	
Arendamiento de Vehículos	70,301.4	70,301.4	13,367.2	4,708.5	78,960.1	77,762.3	1,197.8	
Arendamiento de Maquinaria y Equipo	727.0	727.0	2,056.8	239.9	2,543.9	2,543.9		
Arendamiento de Activos Intangibles	2,171.6	2,171.6	159.0	2,171.6	159.0		159.0	
Asesorías Asociadas a Convenios o Acuerdos	8,575.9	8,575.9	1,926.1	1,790.7	8,711.3	1,168.9	7,542.4	
Servicios Informáticos	259.1	259.1		259.1				
Capacitación	9,277.5	9,277.5	855.3	6,433.8	3,699.0	954.9	2,744.1	
Servicios de Investigación Científica y Desarrollo			6.2		6.2	6.2		
Servicios de Apoyo Administrativo y Fotocopiado	1,652.7	1,652.7	24,586.8	57.2	26,182.3	25,287.3	895.0	
Impresiones de Documentos Oficiales para la Prestación de Servicios Públicos, Identificación, Formatos Administrativos y Fiscales, Formas Valoradas, Certificados y Títulos	4,156.6	4,156.7	153.0	3,408.8	900.9	153.0	747.9	
Servicios de Impresión de Documentos Oficiales	34,689.7	34,689.6	5,516.3	32,114.9	8,091.0	3,332.9	4,758.1	
Servicios de Vigilancia	452,417.8	452,417.8	320,873.5	142,300.3	630,991.0	468,193.1	162,797.9	
Servicios Profesionales	26,839.4	26,839.4	3,654.0	26,819.2	3,674.2	3,654.0	20.2	
Servicios Bancarios y Financieros	1,571.4	1,571.4		139.5	1,431.9		1,431.9	
Gastos Inherentes a la Recaudación	1,437.6	1,437.6		1,437.6				
Seguros y Fianzas	51,420.4	51,420.5	44,347.1	45,786.9	49,980.7	48,822.9	1,157.8	
Fletes y Maniobras	164.5	164.5		164.5				
Reparación y Mantenimiento de Inmuebles	2,822.6	2,822.6	16,752.0	1,621.6	17,953.0	17,224.2	728.8	
Adaptación de Locales, Almacenes, Bodegas y Edificios			2,267.0		2,267.0		2,267.0	
Reparación, Mantenimiento e Instalación de Mobiliario y Equipo de Oficina	3,232.5	3,232.4	39.7	2,406.8	865.3	848.5	16.8	
Reparación, Instalación y Mantenimiento de Bienes Informáticos, Microfilmación y Tecnologías de la Información	28.5	28.5		28.5				
Reparación y Mantenimiento para Equipo y Redes de Tele y Radio Transmisión	7,014.5	7,014.5		6,954.0	60.5	60.5		
Reparación, Instalación y Mantenimiento de Equipo Médico y de Laboratorio	73,234.8	73,234.7	130,485.8	38,804.1	164,916.4	132,972.9	31,943.5	
Reparación y Mantenimiento de Vehículos Terrestres, Aéreos y Lacustres	30,314.2	30,314.1	19,971.1	23,941.9	26,343.3	25,926.8	416.5	
Reparación, Instalación y Mantenimiento de Maquinaria, Equipo Industrial y Diverso	46,442.3	46,442.3	29,097.2	36,322.7	39,216.8	34,728.5	4,488.3	
Servicios de Lavandería, Limpieza e Higiene	427,826.2	427,826.0	376,775.0	3,309.7	801,291.3	438,811.2	362,480.1	
Servicios de Fumigación	877.1	877.1	8,837.9		9,715.0	9,659.2	55.8	
Gastos de Publicidad y Propaganda	3,417.3	3,417.3	236,687.5	63.7	240,041.1	235,702.5	4,338.6	
Publicaciones Oficiales y de Información en General para Difusión	10,564.6	10,564.7	1,299.6	6,357.2	5,507.1	1,309.8	4,197.3	
Servicios de Creatividad, Preproducción y Producción de Publicidad, Excepto Internet	21.7	21.7	305.9		327.6	305.9	21.7	
Servicios de Fotografía	25.2	25.2		25.2				
Servicios de Creación y Difusión de Contenido a Través de Internet	298.6	298.6		76.0	222.6		222.6	
Transportación Aérea	671.3	671.2	11.1	586.5	95.8	29.3	66.5	
Gastos de Traslado por Vía Terrestre	9,800.8	9,800.8	1,850.1	6,064.9	5,586.0	4,322.8	1,263.2	
Gastos de Alimentación en Territorio Nacional	45,089.3	45,089.3	10,679.7	31,623.2	24,145.8	22,177.8	1,968.0	
Gastos de Hospedaje en Territorio Nacional			19.7		19.7	6.8	12.9	
Otros Servicios de Traslado y Hospedaje			49.1		49.0		49.0	
Gastos de ceremonias oficiales y de orden social	2,116.0	2,116.0		1,853.9	262.1	123.9	138.2	
Congresos y Convenciones	17,310.2	17,310.2		14,560.3	2,749.9		2,749.9	
Servicios Funerarios y de Cementerios	173.5	173.5		173.5				
Otros Impuestos y Derechos	1,045.4	1,045.5	5,147.5	165.0	6,028.0	5,447.9	580.1	
Sentencias y Resoluciones Judiciales	180,401.6	183,481.8	948,135.6	23,471.8	1,108,145.6	1,104,923.5	3,222.1	
Impuesto Sobre Erogaciones por Remuneraciones al Trabajo Personal	295,681.5	295,681.5	172,431.2		468,112.7	468,112.7		
Cuotas y Suscripciones	270.0	270.0	250.0		520.0	250.0	270.0	
Gastos de Servicios Menores	1,349.8	1,349.8	272.3	500.6	1,121.5	560.8	560.7	
Estudios y Análisis Clínicos	33,188.8	33,188.8		33,036.4	152.4	5	151.9	
Subcontratación de Servicios con Terceros	4,171,488.5	4,171,488.5	509,008.9	1,317,298.8	3,363,198.6	2,720,061.7	643,136.9	

CUENTA PÚBLICA DEL GOBIERNO, ORGANISMOS AUXILIARES Y AUTÓNOMOS DEL ESTADO DE MÉXICO 2022

CAPÍTULO Y OBJETO DEL GASTO	P R E S U P U E S T O 2 0 2 2						
	AUTORIZADO	ASIGNADO	ASIGNACIONES Y/O AMPLIACIONES	REDUCCIONES Y/O DISMINUCIONES	TOTAL AUTORIZADO	EJERCIDO	VARIACIÓN
TRANSFERENCIAS, ASIGNACIONES, SUBSIDIOS Y OTRAS AYUDAS	79,105.0	79,105.0	17,578.7	48,309.3	48,374.4	17,447.7	30,926.7
Subsidios a la Prestación de Servicios Públicos	705.6	705.6	120.0	705.6	120.0		120.0
Gastos Relacionados con Actividades Culturales, Deportivas y de Ayuda Extraordinaria	67,496.3	67,496.3	17,458.7	47,523.3	37,431.7	17,447.7	19,984.0
Premios, Recompensas y Pensión Recreativa Estudiantil	128.4	128.4			128.4		128.4
Donativos a Instituciones sin Fines de Lucro	10,774.7	10,774.7		80.4	10,694.3		10,694.3
BIENES MUEBLES, INMUEBLES E INTANGIBLES	13,627.0	13,627.0	9,599.0	8,057.4	15,168.6	49.5	15,119.1
Muebles y Enseres	1,012.3	1,012.3	28.5	626.6	414.2		414.2
Bienes Informáticos	1,954.2	1,954.2	1,896.5	1,468.3	2,382.4		2,382.4
Otros Bienes Muebles	27.5	27.5	197.3	1.5	223.3		223.3
Otros Equipos Eléctricos y Electrónicos de Oficina			57.3		57.3	42.0	15.3
Equipos y Aparatos Audiovisuales			199.5		199.5		199.5
Equipo de Foto, Cine y Grabación	20.6	20.6	38.0		58.6		58.6
Otro Equipo Educativo y Recreativo	141.1	141.1	106.3	7.4	240.0		240.0
Equipo Médico y de Laboratorio	6,499.1	6,499.1	3,175.0	3,877.3	5,796.8		5,796.8
Instrumental Médico y de Laboratorio	834.8	834.8	2,085.7	807.7	2,112.8		2,112.8
Vehículos y Equipo de Transporte Terrestre	1,993.8	1,993.8	1,800.0	627.5	3,166.3		3,166.3
Maquinaria y Equipo Agropecuario	603.5	603.5		603.4	0.1		0.1
Maquinaria y Equipo Industrial	37.0	37.0		37.0			
Equipo y Aparatos para Comunicación, Telecomunicación y Radio Transmisión	54.5	54.5	9.9		64.4	7.5	56.9
Instrumentos y Aparatos Especializados y de Precisión	111.9	111.9			111.9		111.9
Maquinaria y Equipo Diverso	132.0	132.0		.7	131.3		131.3
Software	204.7	204.7	5.0		209.7		209.7
DEUDA PÚBLICA			1,562,279.5		1,562,279.5	1,562,279.5	
Por el Ejercicio Inmediato Anterior			1,305,667.3		1,305,667.3	1,305,667.3	
Por Ejercicios Anteriores			256,612.2		256,612.2	256,612.2	
T O T A L	32,004,459.7	33,285,912.0	13,495,101.8	9,608,608.7	37,172,405.1	31,048,671.5	6,123,733.6

INFORMACIÓN PROGRAMÁTICA

I S E M

Instituto de Salud del Estado de México
Gasto por Categoría Programática
Del 1 de Enero al 31 de Diciembre de 2022
(Miles de Pesos)

Concepto	Egresos					Subejercicio 6=(3 - 4)
	Aprobado	Ampliaciones/ (Reducciones)	Modificado	Devengado	Pagado	
	1	2	3=(1 + 2)	4	5	
Programas	20,182,237.8	2,102,420.3	22,284,658.1	17,372,259.7	17,058,007.8	4,912,398.4
Subsidios: Sector Social y Privado o Entidades Federativas y Municipios	19,800,614.5	2,238,634.9	22,039,249.4	17,337,261.3	17,023,030.4	4,701,988.1
Sujetos a Reglas de Operación	9,379,896.8	2,203,126.3	11,583,023.1	8,189,441.0	8,186,411.1	3,393,582.1
Otros Subsidios	10,420,717.7	35,508.6	10,456,226.3	9,147,820.3	8,836,619.3	1,308,406.0
Desempeño de las Funciones	381,623.3	136,214.6	245,408.7	34,998.4	34,977.4	210,410.3
Prestación de Servicios Públicos	381,623.3	136,214.6	245,408.7	34,998.4	34,977.4	210,410.3
Provisión de Bienes Públicos	-	-	-	-	-	-
Planeación, Seguimiento y Evaluación de Políticas Públicas	-	-	-	-	-	-
Promoción y Fomento	-	-	-	-	-	-
Regulación y Supervisión	-	-	-	-	-	-
Funciones de las Fuerzas Armadas (Únicamente Gobierno Federal)	-	-	-	-	-	-
Específicos	-	-	-	-	-	-
Proyectos de Inversión	-	-	-	-	-	-
Administrativos y de Apoyo	-	-	-	-	-	-
Apoyo al Proceso Presupuestario y para Mejorar la Eficiencia Institucional	-	-	-	-	-	-
Apoyo a la Función Pública y al Mejoramiento de la Gestión	-	-	-	-	-	-
Operaciones Ajenas	-	-	-	-	-	-
Compromisos	-	-	-	-	-	-
Obligaciones de Cumplimiento de Resolución Jurisdiccional	-	-	-	-	-	-
Desastres Naturales	-	-	-	-	-	-
Obligaciones	-	-	-	-	-	-
Pensiones y Jubilaciones	-	-	-	-	-	-
Aportaciones a la Seguridad Social	-	-	-	-	-	-
Aportaciones a Fondos de Estabilización	-	-	-	-	-	-
Aportaciones a Fondos de Inversión y Reestructura de Pensiones	-	-	-	-	-	-
Programa de Gasto Federalizado (Gobierno Federal)	-	-	-	-	-	-
Gasto Federalizado	-	-	-	-	-	-
Participaciones a Entidades Federativas y Municipios	13,103,674.2	221,793.3	13,325,467.5	12,114,132.3	11,639,286.3	1,211,335.2
Costo Financiero, Deuda o Apoyos a Deudores y Ahorradores de la Banca	-	-	-	-	-	-
Adeudos de Ejercicios Fiscales Anteriores	-	1,562,279.5	1,562,279.5	1,562,279.5	1,562,279.5	-
Total del Gasto	33,285,912.0	3,886,493.1	37,172,405.1	31,048,671.5	30,259,573.6	6,123,733.6

El Plan de Desarrollo del Estado de México 2017-2023, es un instrumento prospectivo con una visión hacia 2030. En él se concentran las bases para la elaboración de los programas sectoriales, especiales y regionales que delinearán de manera más puntual y detallada los pasos para el cumplimiento de los objetivos establecidos, así como los planes específicos de inversión que permitirán realizar la proyección de los recursos financieros. Este esfuerzo colectivo plasma los retos y desafíos de la agenda gubernamental con un profundo sentido de responsabilidad y con el compromiso de lograr un desarrollo democrático.

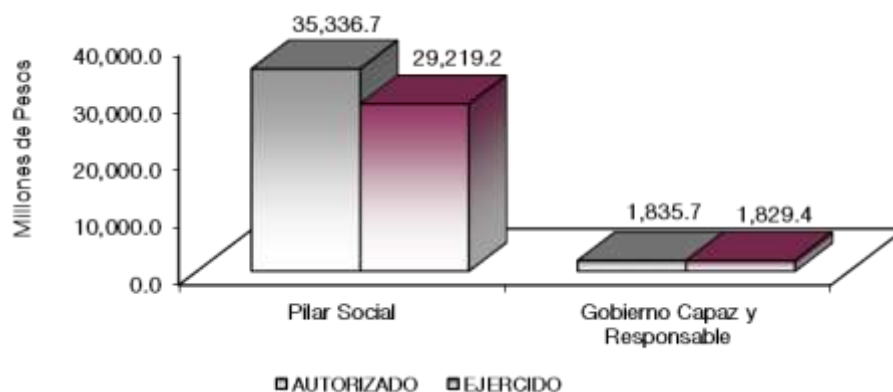
PILAR SOCIAL

Programas de nueva generación para disminuir la desigualdad. El Gobierno del Estado de México considera prioritario desarrollar y conservar familias fuertes, promover el empleo y proteger el ingreso, particularmente el de las mujeres. En correspondencia con la Agenda 2030, el logro de estos propósitos influirá directa e indirectamente el cumplimiento de las metas globales que contribuirán a disminuir la pobreza y el hambre; procurarán el acceso a una vivienda y a servicios básicos adecuados; reducirán las desigualdades y la discriminación; promoverán una educación inclusiva, equitativa y de calidad, así como una vida sana y en general el bienestar. Diagnóstico: Pobreza y Hambre en el Estado de México.

GOBIERNO CAPAZ Y RESPONSABLE

El reto de los gobiernos actuales versa sobre la eficacia en solucionar los problemas endémicos que aquejan a las sociedades modernas y uno de los mayores retos es hacerlo con apego al Estado de Derecho, ya que éste aporta las normas y los valores fundamentales que rigen la convivencia social, así como los derechos y obligaciones de los actores sociales y políticos.

Instituto de Salud del Estado de México								
EGRESOS POR PILAR Y/O EJE TRANSVERSAL								
(Miles de Pesos)								
PILAR Y/O EJE TRANSVERSAL	AUTORIZADO	ASIGNADO	PRESUPUESTO 2022		TOTAL AUTORIZADO	EJERCIDO	VARIACIÓN	
			ASIGNACIONES Y/O AMPLIACIONES	REDUCCIONES Y/O DISMINUCIONES			IMPORTE	%
Pilar Social	31,819,151.9	33,098,252.1	11,599,793.9	9,361,331.2	35,336,714.8	29,219,249.8	6,117,465.0	17.3
Gobierno Capaz y Responsable	185,307.8	187,659.9	1,895,307.9	247,277.5	1,835,690.3	1,829,421.7	6,268.6	.3
T O T A L	32,004,459.7	33,285,912.0	13,495,101.8	9,608,608.7	37,172,405.1	31,048,671.5	6,123,733.6	16.5



FINALIDAD

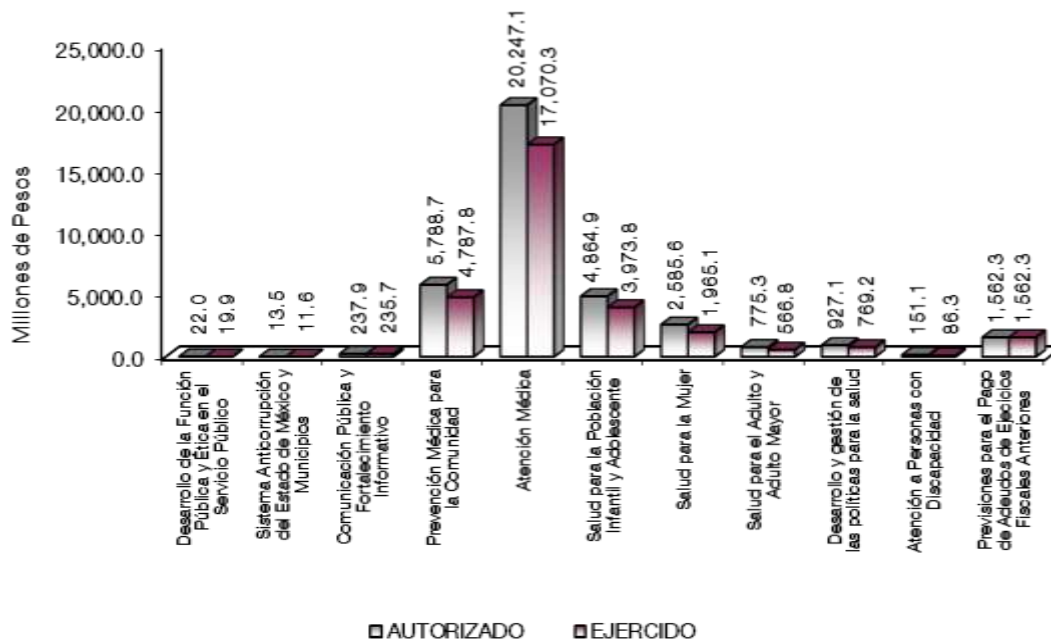
GOBIERNO

DESARROLLO SOCIAL

Los recursos para esta finalidad, representan las previsiones para las funciones Combustibles y Energía, Tecnología e innovación entre otras, con lo que se fortalecerán las acciones para alcanzar las Metas Nacionales México Próspero y México con Responsabilidad Global.

- La salud es un derecho fundamental del hombre, que debe permitir al individuo tener una mayor protección y el logro del bienestar personal y colectivo, proporcionando un desarrollo integral de su capacidad física o intelectual, considerando los siguientes objetivos:
- Garantizar la equidad y efectividad de los servicios de salud y asistenciales que otorgan las Instituciones del Sector Público.
- Alcanzar la cobertura universal de los servicios de salud.
- Reducir los índices de morbilidad y mortalidad, además de aumentar la esperanza de vida de la población de la Entidad.

Instituto de Salud del Estado de México								
EGRESOS POR PROGRAMA (Miles de Pesos)								
PROGRAMA	AUTORIZADO	ASIGNADO	PRESUPUESTO 2022		TOTAL AUTORIZADO	EJERCIDO	VARIACIÓN	
			ASIGNACIONES Y/O AMPLIACIONES	REDUCCIONES Y/O DISMINUCIONES			IMPORTE	%
Desarrollo de la Función Pública y Ética en el Servicio Público	20,197.3	21,977.7	6,920.1	6,920.2	21,977.6	19,862.5	2,115.1	9.6
Sistema Anticorrupción del Estado de México y Municipios	12,935.1	13,506.8	4,606.2	4,606.2	13,506.8	11,577.2	1,929.6	14.3
Comunicación Pública y Fortalecimiento Informativo	152,175.4	152,175.4	321,502.1	235,751.1	237,926.4	235,702.5	2,223.9	9
Prevención Médica para la Comunidad	5,631,225.8	5,832,791.8	1,873,748.5	1,917,797.3	5,788,743.0	4,787,822.7	1,000,920.3	17.3
Atención Médica	17,148,743.1	17,958,962.9	7,135,956.5	4,847,849.8	20,247,069.6	17,070,339.2	3,176,730.4	15.7
Salud para la Población Infantil y Adolescente	4,691,913.7	4,872,467.4	1,422,117.0	1,429,730.4	4,864,854.0	3,973,759.1	891,094.9	18.3
Salud para la Mujer	2,524,815.6	2,593,132.2	543,150.7	553,724.7	2,582,558.2	1,965,064.1	617,494.1	23.9
Salud para el Adulto y Adulto Mayor	771,359.3	772,134.0	324,834.4	321,677.4	775,291.0	566,796.1	208,494.9	26.9
Desarrollo y gestión de las políticas para la salud	910,469.2	926,885.6	239,123.8	238,913.7	927,095.7	769,185.9	157,909.8	17.0
Atención a Personas con Discapacidad	140,625.2	141,878.2	60,863.0	51,637.9	151,103.3	86,282.7	64,820.6	42.9
Previsiones para el Pago de Adeudos de Ejercicios Fiscales Anteriores			1,562,279.5		1,562,279.5	1,562,279.5		
TOTAL	32,004,459.7	33,286,912.0	13,495,101.8	9,608,608.7	37,172,405.1	31,048,671.5	6,123,733.6	16.5



AVANCE OPERATIVO-PROGRAMÁTICO Y PRESUPUESTAL

GOBIERNO DE DECISIONES FIRMES, RESULTADOS FUERTES

Teniendo como referencia de actuación la Misión y Visión institucional, el Instituto de Salud del Estado de México (ISEM), proporciona a la población de responsabilidad del estado de México servicios de salud pública a fin de contribuir al ejercicio pleno de sus capacidades, fomentando la prevención y la cultura del autocuidado de la salud en sus tres niveles de atención, satisfaciendo con ello, la demanda de servicios en materia de salud con oportunidad, calidad y calidez.

EJE TRANSVERSAL II GOBIERNO CAPAZ Y RESPONSABLE

DESARROLLO DE LA FUNCIÓN PÚBLICA Y ÉTICA EN EL SERVICIO PÚBLICO

Con la finalidad de optimizar la operación del sistema y acciones de control y evaluación que contribuyan al manejo eficiente de los recursos públicos, a la generación de alternativas de solución para cumplimiento de los objetivos institucionales y a la transparencia, cuidando que el ejercicio del gasto público se efectúe con apego a la normatividad establecida para tal efecto, dando cumplimiento a las disposiciones de racionalidad, austeridad y disciplina presupuestal, el Órgano Interno de Control (OIC) estableció diversas acciones en el proyecto de Fiscalización, control y evaluación de la gestión pública.

010304010101 FISCALIZACIÓN, CONTROL Y EVALUACIÓN DE LA GESTIÓN PÚBLICA

La meta de realizar auditorías con el propósito de verificar el cumplimiento del marco normativo que regula el funcionamiento de las dependencias y organismos auxiliares del Ejecutivo Estatal y los Ayuntamientos, se propuso efectuar 78 auditorías, para un cumplimiento de 100 por ciento. En la meta de realizar evaluaciones para determinar el grado de eficacia y eficiencia en los procesos, así como en el desempeño institucional de las

dependencias y organismos auxiliares del Ejecutivo Estatal, se estableció llevar a cabo una evaluación, logrando un cumplimiento de 100 por ciento. Realizar inspecciones a rubros específicos en las dependencias, organismos auxiliares del Ejecutivo Estatal y en su caso Ayuntamientos con el propósito de constatar el cumplimiento del marco normativo que lo regula, obtuvo un cumplimiento de 113.8 por ciento, derivado de la inclusión de nuevas acciones en el Programa Anual de Control y Evaluación (PACE) que propiciaron realizar inspecciones adicionales. En cuanto a la meta de Participar en testificaciones, con el propósito de asegurarse que los actos administrativos se realicen conforme a la normatividad vigente, logró participar en 182 de las 170 testificaciones previstas, cifra que equivale a un cumplimiento de 107.1 por ciento, este resultado se debió a un mayor número de solicitudes de partición de testificaciones por siniestros y robos ocurridos a los bienes muebles asignados. En la meta de Participación del Órgano Interno de Control en reuniones que por mandato legal o disposición administrativa que así lo requiera, se programó la participación en 168 reuniones, de las cuales se logró participar en 104, para un cumplimiento de 61.9 por ciento, este resultado se explica debido a que se intervino en número menor de reuniones, sin embargo, es importante mencionar que se atendió la totalidad de solicitudes de participación presentadas. Por su parte, la meta de Realizar acompañamiento en la atención de auditorías practicadas por los Entes Fiscalizadores Externos, así como la de Realizar seguimiento a la atención de acciones derivadas de la fiscalización realizada por Entes Fiscalizadores Externos, obtuvieron cumplimientos de 100 por ciento, al realizar las cuatro acciones previstas originalmente, respectivamente. En tanto que, la meta de Realizar seguimiento de atención a observaciones y acciones de mejora determinadas con motivo de los actos de fiscalización realizados por la Dirección General u Órgano Interno de Control, obtuvo un cumplimiento de 106.7 por ciento, derivado de desarrollar 48 de las 45 acciones de seguimiento programadas.

SISTEMA ANTICORRUPCIÓN DEL ESTADO DE MÉXICO Y MUNICIPIOS

010304020101 PREVENCIÓN, DETECCIÓN, DISUASIÓN, SANCIÓN Y COMBATE A LA CORRUPCIÓN

Con el objeto de establecer los mecanismos de coordinación entre las autoridades estatales y municipales competentes y promover la transparencia y rendición de cuentas, mediante acciones de fiscalización y control de los recursos públicos; prevención, disuasión, detección, resolución y en su caso, sanción de faltas administrativas, hechos de corrupción y conflicto de intereses, en el marco del Sistema Anticorrupción del Estado de México y Municipios, así como mantener actualizado el marco jurídico de actuación, el OIC ejecutó las siguientes tres acciones.

En la meta de Integrar expedientes derivados de la presunta responsabilidad administrativa, logró integrar los dos mil 635 expedientes programados para un cumplimiento de 100 por ciento; para la meta de Elaborar el informe de presunta responsabilidad administrativa, se alcanzó el 100 por ciento de cumplimiento de la meta, al realizar los dos mil 635 informes previstos; y la meta de Difusión para promover la cultura de denuncia, también tuvo un cumplimiento de 100 por ciento, derivado de elaborar los 165 documentos programados.

RESPONSABILIDADES Y SITUACIÓN PATRIMONIAL

010304020201 RESPONSABILIDADES ADMINISTRATIVAS

Este proyecto definió siete metas, a efecto de incrementar la eficiencia y eficacia en los procedimientos administrativos mediante el cumplimiento de los principios y formalidades esenciales que los rigen.

La meta de Asesorar sobre la aplicación de la normatividad en materia de responsabilidades, estableció la meta de brindar 32 asesorías, de las cuales se proporcionaron las mismas 32 para un cumplimiento de 100 por ciento; Realizar audiencias del procedimiento de responsabilidades administrativas, programó una meta de 287 audiencias, para un cumplimiento de 100 por ciento; Resolver procedimientos administrativos, comprometió una meta de 2 mil 264 resoluciones, alcanzando una efectividad de 100 por ciento, con la finalidad de Concluir expedientes por falta de elementos y/o incompetencia de la autoridad, se estableció una meta de realizar 962 Acuerdos, de los cuales se logró integrar 967, para un cumplimiento de 100.5 por ciento. Asimismo, para las metas de Emitir Acuerdo de admisión o devolución del informe de presunta responsabilidad administrativa, Substanciar el procedimiento administrativo en faltas no graves, así como de Emitir Acuerdo de abstención de

inicio de Procedimiento de Responsabilidad Administrativa, se logró obtener cumplimientos del 100 por ciento, al lograr alcanzar las metas previstas de dos mil 141 Acuerdos, un mil 769 Expedientes, y 879 Acuerdos, respectivamente.

010304020203 LO CONTENCIOSO E INCONFORMIDADES

Este proyecto, tiene por objeto el de contribuir a la defensa de los procedimientos administrativos disciplinarios o resarcitorios, que sean impugnados mediante juicios y recursos correspondientes, así como verificar la legalidad de los procedimientos adquisitivos.

En este sentido, las metas de Resolver los recursos administrativos que le corresponden al Órgano Interno de Control de acuerdo a las disposiciones aplicables interpuestos en contra de resoluciones a los procedimientos administrativos; Contestar demandas presentadas en contra de actos o resoluciones emitidas; Desahogar vistas en juicios de amparo promovidos por particulares; Presentar alegatos en el Tribunal de Justicia Administrativa; y Desahogar vistas en recursos de revisión y apelación interpuestos por particulares, obtuvieron resultados satisfactorios al registrar avances del 100 por ciento de sus metas previstas. En tanto que, las metas de Interponer recursos de revisión y apelación en contra de sentencias desfavorables al Órgano Interno de Control y Rendir informe en los juicios de amparo promovido por particulares, no programaron metas.

010304020204 INVESTIGACIÓN DE FALTAS ADMINISTRATIVAS

Con la finalidad de determinar la existencia de faltas administrativas atribuibles a servidores públicos y particulares relacionados con hechos de corrupción, el ente fiscalizador en el Instituto, atendió las 573 denuncias recibidas, derivadas de las presuntas faltas administrativas, así como sugerencias y reconocimientos, de igual forma, atendió las 488 denuncias presentadas por los interesados, por lo que obtuvo cumplimientos del 100 por ciento.

COMUNICACIÓN PÚBLICA Y FORTALECIMIENTO INFORMATIVO

010803010103 DIFUSIÓN Y COMUNICACIÓN INSTITUCIONAL

Con objeto de mantener informada a la ciudadana a través de diseño de estrategias de comunicación institucional privilegiando la difusión de valores y principios que sustenten las acciones compromisos y alcances de los servicios que brinda el Instituto a la población de responsabilidad, se realizaron las siguientes acciones.

Realizar entrevistas y reportajes, llevó a cabo 205 de las 210 entrevistas y reportajes previstos, para un cumplimiento de 97.6 por ciento; Realizar Comunicados de Prensa, alcanzó una meta de 460 comunicados de los 510 programados, para un cumplimiento de 90.2 por ciento; Realizar Mensajes Institucionales de Difusión para Programas de Promoción de la Salud, alcanzó un cumplimiento de 106.5 por ciento, al producir 3 mil 194 mensajes institucionales de los 3 mil programados; y Realizar difusión de campañas, obtuvo un cumplimiento del 100 por ciento de la meta, al difundir las 12 campañas previstas.

DESARROLLO SOCIAL

PREVENCIÓN MÉDICA PARA LA COMUNIDAD

Disminuir los daños a la salud en el Estado de México fomentando en la población la corresponsabilidad en el autocuidado de la salud, mediante acciones de promoción, prevención, control y vigilancia de las enfermedades contribuyendo a la disminución de patologías a través del sistema de salud pública.

020301010101 MEDICINA PREVENTIVA

Con la finalidad de mantener controladas las enfermedades prevenibles por vacunación, a través de una mayor cobertura en la aplicación de diferentes biológicos a la población mexiquense, se Aplicaron 174 mil 299 Vacunas

del Esquema Nacional de Vacunación a Mujeres Embarazadas, de una meta de 315 mil 954, para un cumplimiento de 55.2 por ciento; se Aplicaron 27 mil 162 Vacunas del Esquema Nacional de Vacunación a Mujeres en edad fértil, de una meta de 301 mil 197, para un cumplimiento de 9 por ciento; asimismo, se Aplicaron 24 mil 952 Vacunas a Hombres de 20 a 49 años, de una meta prevista de 282 mil 409, obteniendo un cumplimiento de 8.8 por ciento, estos resultados se explican, debido al déficit de los correspondientes biológicos, derivado de la concentración de los esfuerzos en los dos años previos para implementar la Política Nacional de Vacunación contra el virus SARS-CoV-2, por lo que no fue posible acceder a la dotación de los biológicos de Tétanos y Difteria por parte de la Federación. Por su parte, se Aplicaron un millón 924 vacunas a la población en riesgo de 20 a 49 años, de una meta programada de 780 mil 827, para un cumplimiento de 128.2 por ciento, al contar con suficiente dotación de los biológicos Neumococcica, Doble Viral, Hepatitis A y B y Varicela e Influenza, por parte de la Federación.

020301010102 VIGILANCIA Y BLINDAJE EPIDEMIOLÓGICO

Con la finalidad de fortalecer las acciones de vigilancia epidemiológica activa, mediante el análisis y sistematización de eventos epidemiológicos y señales de salud para la definición oportuna de propuestas de políticas e intervenciones sanitarias, en este sentido, el proyecto contempló las siguientes acciones.

Se Generaron los 52 boletines epidemiológicos previstos originalmente, por lo que se obtuvo un cumplimiento de 100 por ciento; de igual forma, Visitar áreas destinadas para refugios temporales y albergues para atender urgencias epidemiológicas y desastres, obtuvo 100 por ciento de cumplimiento al realizar las 378 visitas a refugios y albergues programados; y la meta de Realizar toma de muestra de monitoreo de EDAS, alcanzó una meta de un mil 79 tomas de muestras, de las tres mil 533 previstas para un cumplimiento de 30.5 por ciento, derivado del déficit en el abasto de insumos (tubos de Cary Blair) necesarios para la toma de muestras.

020301010103 RIESGO SANITARIO

Para contribuir a la protección de la población contra riesgos sanitarios, mediante la difusión y aplicación de la normatividad sanitaria vigente, se desarrollaron las siguientes acciones.

Se Realizaron 19 mil 662 visitas de verificación sanitaria a establecimientos, equipos, productos y servicios, de una meta de 20 mil, para un cumplimiento de 98.3 por ciento; Se logró realizar 114 mil 290 monitoreos de niveles de cloro residual libre en fuentes formales de abastecimiento de agua y tomas domiciliarias, respecto de la meta de 115 mil 800 puntos de monitoreo establecidos, con una efectividad de 98.7 por ciento; la meta de Detectar publicidad irregular de productos y servicios de salud, programó realizar 4 mil 200 reportes de publicidad irregular, de los cuales realizó 4 mil 103, cifra equivalente a un avance de 97.7 por ciento de la meta; asimismo, Realizó 160 acciones de capacitación formal a grupos sujetos de vigilancia sanitaria, de una meta de 162 reportes obteniendo un cumplimiento de 98.8 por ciento; por último, se Realizaron 13 mil 153 actividades de fomento sanitario, a efecto de prevenir riesgos y daños a la población, cifra equivalente a un cumplimiento de la meta de 99.7 por ciento. En cuanto a la meta de Realizar muestreo de alimentos, bebidas y agua para uso y consumo humano, se ejecutaron 3 mil 269 muestreos de una meta prevista de 13 mil 368, para un cumplimiento de 24.5 por ciento, resultado que se explica debido a que desde el mes de febrero el Laboratorio Estatal no ha contado con los insumos y reactivos necesarios para realizar las pruebas correspondientes.

020301010104 CONTROL DE ENFERMEDADES TRANSMITIDAS POR VECTOR

Con el propósito de contribuir a disminuir la tasa de morbilidad de enfermedades transmitidas por vector, el proyecto realizó las siguientes acciones.

En la meta de Detectar casos sospechosos de paludismo, se realizaron 6 mil 477 pruebas de una meta de 9 mil 301, lo que equivale a un cumplimiento de 69.6 por ciento, debido a que se tomó un menor número de muestras de gota gruesa, que de conformidad con la normatividad vigente, solo se realiza a los pacientes que cumplen con la definición de caso sospechoso de paludismo. Por su parte, la meta de Detectar y controlar en localidades de riesgo el vector transmisor del dengue, zika y chikungunya, realizó actividades de detección y

control obtuvo un cumplimiento de 100 por ciento al desarrollar estas acciones en las 22 localidades programadas; mientras que la meta de Atender casos por picadura de alacrán, tuvo un cumplimiento de 88.5 por ciento al brindar atención a 12 mil 314 pacientes por picadura de alacrán de una meta prevista de 13 mil 913 pacientes.

020301010105 ZONOSIS

Con el objeto de contribuir a la prevención, control y disminución de casos de transmisión de enfermedades de animales al ser humano, mediante la atención médica a pacientes afectados por rabia y otras zoonosis, se realizaron las siguientes acciones.

Se aplicaron 3 millones 154 mil 275 vacunas antirrábicas a perros y gatos domiciliados, de una meta de 3 millones 360 mil vacunas, para un cumplimiento de 93.9 por ciento; asimismo, se Realizaron 142 mil 714 esterilizaciones a perros y gatos domiciliados, de una meta programada de 161 mil esterilizaciones y un cumplimiento del 88.6 por ciento.

020301010106 MICOBACTERIOSIS

Con el propósito de disminuir la tasa de morbilidad y mortalidad de casos de tuberculosis pulmonar, se comprometieron las siguientes cuatro metas.

Detectar casos sospechosos de tuberculosis pulmonar, alcanzó una meta de 13 mil 436 pacientes detectados como casos sospechosos de tuberculosis pulmonar, de una meta prevista de 13 mil 57 pacientes y un cumplimiento de 102.9 por ciento; la meta de Ingresar a tratamiento los casos de tuberculosis pulmonar, obtuvo una meta de 426 pacientes ingresados a tratamiento, de una meta establecida de 390 pacientes, para una efectividad de 109.2 por ciento; Dar seguimiento bacteriológico a casos de tuberculosis, estableció una meta de un mil 337 baciloscopias, de las cuales se realizaron un mil 351, para un cumplimiento de 101 por ciento; mientras que la meta de Dar tratamiento a pacientes con tuberculosis farmacorresistente, alcanzó un nivel de 100 por ciento de la meta prevista al otorgar tratamiento a los 17 pacientes programados.

020301010201 PROMOCIÓN DE LA SALUD

Con el objetivo de promover en la población la cultura de corresponsabilidad en el autocuidado de la salud, se comprometieron las siguientes acciones:

Capacitar a la población en atención Integrada para el manejo efectivo en el hogar de las enfermedades prevalentes de la infancia y adolescencia, alcanzó una meta de un millón 187 mil 445 personas capacitadas, versus una meta prevista de un millón 289 mil 816, con un cumplimiento de 92.1 por ciento; Otorgar durante la línea de vida una correcta promoción de la salud, obtuvo un cumplimiento de 82.5 por ciento, derivado de brindar atención a 3 millones 805 mil 366 pacientes de una meta de 4 millones 610 mil 844, este resultado se explica por la disminución de la demanda del servicio, debido a la falta de estímulos de los programas sociales en salud. La meta de Brindar orientación alimentaria, proporcionó 83 mil 73 sesiones de orientación para un cumplimiento de 104.3 por ciento; La meta de Entrega informada de condones para la prevención del VIH/SIDA /ITS en las poblaciones vulnerables, alcanzó un cumplimiento de 79.8 por ciento, al entregar 6 millones 934 mil 198 piezas de una meta de 8 millones 692 mil 282, debido al déficit en el abasto de este insumo a partir del mes de septiembre; Establecer Procedimientos que le permitan al ciudadano común la atenuación del daño originado por lesiones de causa externa, atendió a 5 mil 483 personas de una meta de 5 mil 106, para un cumplimiento de 107.4 por ciento; Capacitar a la población infantil sobre factores de riesgo en materia de seguridad vial, proporcionó capacitación a un total de 215 mil 827 personas, cifra equivalente a un avance de 62.8 de la meta prevista de 343 mil 841 personas, este resultado se explica debido a la falta de oportunidad de los recursos presupuestales para contar con el personal suficiente para realizar las actividades comprometidas; Capacitar a la Población de 10 a 70 años sobre el Riesgo de Consumo de Alcohol, logró capacitar a 34 mil 444 personas en temas relacionados con este tema, para un cumplimiento de 107.9 por ciento; Otorgar sesiones para la prevención de la salud mental, estableció la meta de otorgar 20 mil 416 sesiones, de las cuales logró

proporcionar 20 mil 405, para un cumplimiento de 99.9 por ciento; la meta de Capacitar a promotores y brigadistas en salud sexual y reproductiva, programó capacitar a 35 mil 179 en la materia, alcanzando un avance de 101.5 por ciento de la meta, al lograr capacitar a 35 mil 694 personas; Otorgar talleres comunitarios de promoción de la salud, obtuvo un cumplimiento de 102.8 por ciento, al llevar a cabo 277 mil 833 talleres de una meta prevista de 270 mil 359 talleres; Otorgar capacitaciones para el cuidado de pacientes en situación paliativa, alcanzó una meta de 10 mil 635 personas capacitadas, la cual abarca al propio paciente, cuidador o familiar, respecto de una meta programada de 11 mil 580 personas y un cumplimiento de 91.8 por ciento; la meta de Realizar campañas educativas sectoriales de promoción de estilos de vida saludables, reportó un cumplimiento de 100 por ciento al realizar las 76 campañas previstas originalmente; Realizar eventos educativos para la promoción de la alimentación correcta, consumo de agua simple potable y actividad física, logró realizar 7 mil 879 eventos de 7 mil 625 eventos programados, cifra equivalente a una eficacia 103.3 por ciento; para la meta de Activar municipios como promotores de la salud, se programó una meta de 54 municipios, de los cuales se logró activar 53, para un cumplimiento 98.1 por ciento; en la meta de Otorgar consulta con presentación de Cartilla Nacional de Salud, se alcanzó una cifra de 3 millones 286 mil 17 consultas otorgadas, cifra equivalente a una eficacia de 71.3 por ciento, resultado que se explica debido al déficit de cartillas derivado de la dinámica de la población al presentarse los cambios de edad, así como en el número de nacimientos, situación que provoca un retraso en la reposición de las respectivas cartillas; Otorgar sesiones en lactancia materna, programó atender a 229 mil 73 personas, de las cuales se logró atender a 229 mil 603 personas en la materia, para un cumplimiento de 100.2 por ciento; la meta de Otorgar durante la línea de vida una correcta promoción de la salud a la población indígena, previó otorgar 227 mil 445 consultas a este grupo de la población, de las cuales se otorgaron 102 mil 610, para un cumplimiento de 45.1 por ciento, resultado que se explica debido a la baja demanda de este tipo de intervenciones por parte de la población de referencia, así como que algunas personas no se asumen dentro de este grupo de la población; asimismo la meta de Otorgar consulta médica a indígenas, alcanzó una meta de 156 mil 565 consultas otorgadas, de las 227 mil 445 originalmente programadas, para una eficacia de 68.8 por ciento, debido a la disminución de la demanda por el servicio, derivado de la ausencia de los estímulos de programas sociales en salud; por su parte, la meta de Otorgar durante la línea de vida una correcta promoción de la salud a la población migrante, alcanzó una meta de 28 mil 753 pacientes atendidos de una meta establecida de 27 mil 17, para un cumplimiento de 106.4 por ciento; asimismo, se otorgaron consulta médica a migrantes 48 mil 742 consultas de una meta de 46 mil 166 y un cumplimiento de 105.6 por ciento, finalmente, la meta de Otorgar consulta de nutrición reporta una eficacia de 65.1 por ciento, resultado de proporcionar 187 mil 563 consultas de una meta prevista de 288 mil 100, derivado de la incipiente regularización de este servicio, después del nulo movimiento esta actividad en el ejercicio anterior, así como por la falta de personal para la atención en la materia.

020301010202 PREVENCIÓN DE LAS ADICCIONES

A fin de disminuir el uso, abuso y dependencia de las sustancias psicoactivas, así como el impacto de las enfermedades y las lesiones que ocasionan en los individuos, familias y comunidades, el proyecto comprometió las siguientes actividades.

Para la meta de Realizar sesiones educativas para la prevención de las adicciones, programó realizar 59 mil 55 sesiones, de las cuales logró realizar 55 mil 865, cifra equivalente a una eficacia de 94.6 por ciento; mientras que la meta de Detectar el consumo de sustancias adictivas, alcanzó una meta de 3 millones 329 mil 714 detecciones a igual número de personas, para un cumplimiento de 109.7 por ciento.

020301010203 ENTORNOS Y COMUNIDADES SALUDABLES

Con la finalidad de fortalecer los factores determinantes positivos de la salud, mediante el impulso de la participación de las autoridades municipales, la comunidad y sectores sociales, se comprometieron las siguientes acciones: Certificar entornos y comunidades saludables, comprometió una meta de certificar 111 comunidades, logrando certificar a 114 comunidades para un cumplimiento de 102.7 por ciento, esto, como resultado de atender la solicitud de incluir comunidades y entornos adicionales por parte de las autoridades municipales. De igual forma, Reconocer espacios 100 por ciento libres de humo de tabaco, comprometió lograr

el reconocimiento de 250 espacios libres de humo de tabaco, alcanzando 100 por ciento de la meta programada.

020301010204 SALUD EN LAS INSTITUCIONES EDUCATIVAS

A fin de mejorar las condiciones de salud de los escolares a través de una coordinación intersectorial para generar estilos de vida saludables, se programó Certificar 511 escuelas saludables, alcanzando una meta de 475 escuelas certificadas, para un cumplimiento de 93 por ciento.

ATENCIÓN MÉDICA

Con el objetivo contribuir al mejoramiento de la salud de la población mexiquense, con énfasis en los grupos vulnerables, mediante una atención médica de calidad, oportuna, con un trato adecuado, de mayor cobertura y, que promueva estilos de vida saludables.

020302010101 ATENCIÓN MÉDICA AMBULATORIA

Con el objeto de preservar y/o restaurar el estado de salud de la población mediante el otorgamiento de consulta externa general y especializada en las unidades médicas de los diferentes niveles de atención, se comprometieron las siguientes acciones.

Otorgar consulta externa general, alcanzó una meta de 4 millones 24 mil 363 consultas otorgadas de una meta de 4 millones 820 mil 613, para un cumplimiento de 83.5 por ciento, derivado de la baja demanda de este servicio por parte de los beneficiarios, así como por un déficit en las plantillas de personal médico en las unidades médicas; por su parte la meta de Otorgar consulta externa especializada, registró 870 mil 434 consultas otorgadas versus una meta de 985 mil 561, alcanzando un cumplimiento de 88.3 por ciento, este resultado se explica debido a que existe una disminución de la demanda del servicio, derivado de la falta de plantillas de médicos especialistas completas y a la falta de oportunidad para contar con la suficiencia presupuestal para realizar las contrataciones respectivas; Brindar consejería familiar para pacientes y familiares en cuidados paliativos, obtuvo una eficacia del 92.5 por ciento, al lograr proporcionar 8 mil 680 consultas de las 9 mil 384 programadas, en tanto que Fortalecer la infraestructura y equipamiento de unidades médicas, alcanzó un cumplimiento de 0.8 por ciento de la meta prevista, consecuencia de no contar con la suficiencia presupuestal correspondiente para realizar los procesos adquisitivos correspondientes.

020302010102 HOSPITALIZACIÓN

Es el servicio destinado al internamiento de pacientes, para establecer un diagnóstico, recibir tratamiento y dar seguimiento a su padecimiento en las unidades médicas hospitalarias del Instituto, mismo que opera las 24 horas de los 365 días del año.

En efecto, la meta de Brindar atención medica hospitalaria registró 167 mil 570 egresos hospitalarios, de una meta programada de 217 mil 965 egresos para un cumplimiento de 76.9, derivado de una disminución de la demanda del servicio, influida por plantillas de personal médico incompletas, déficit de insumos y medicamentos, entre otros aspectos; Brindar atención quirúrgica, alcanzo una meta de 86 mil 45 cirugías realizadas, de las 104 mil 76 previstas originalmente, para una eficacia del 82.7 por ciento, resultado que se explica por una disminución de la demanda del servicio, debido a la falta intermitente de insumos médicos necesarios para este servicio, plantillas de personal médico incompletas y quirófanos operando de manera incompleta; Realizar procedimiento de diálisis peritoneal; Realizar procedimiento de hemodiálisis; Otorgar valoración paliativa y Brindar atención quirúrgica extramuros, obtuvieron resultados satisfactorios al alcanzar cumplimientos de 110.9; 108.0; 105.9 y 101.5 por ciento respectivamente, mientras que la meta de Brindar atención médica especializada a personas con quemaduras agudas y secuelas, registró una eficacia del 85.6 por ciento, al atender a 185 de los 216 pacientes previstos originalmente, es importante mencionar que se atendió la totalidad de la demanda del servicio presentada durante el ejercicio.

020302010103 ATENCIÓN MÉDICA PREHOSPITALARIA Y SERVICIO DE URGENCIAS

Otorgar atención médica inmediata de las personas que sufren un percance o accidente, presentó un cumplimiento de 105.4 por ciento, derivado de brindar atención a 18 mil 462 pacientes en accidentes, de una meta de 17 mil 509; Brindar atención médica en las áreas de urgencias de las Unidades Hospitalarias, proporcionó 776 mil 50 consultas en este servicio de una meta prevista de 997 mil 492, con un cumplimiento de 77.8 por ciento, dicho cumplimiento fue resultado, principalmente, de una baja en la demanda del servicio, déficit en el abasto de medicamentos e insumos médicos; mientras que la meta de Brindar atención médica prehospitalaria en eventos masivos y desastres, alcanzó un cumplimiento de 92.8 por ciento, al alcanzar una meta de un mil 779 eventos atendidos de una meta de un mil 916.

020302010104 AUXILIARES DE DIAGNÓSTICO

La meta de Realizar estudios de laboratorio clínicos para diagnóstico, obtuvo un cumplimiento de 87.7 por ciento, derivado de alcanzar una meta de 9 millones 872 mil 770 estudios de laboratorio realizados de una meta programada de 11 millones 259 mil 624 estudios, el resultado se explica debido al déficit de los servicios subrogados en la materia; por su parte, la meta de Realizar estudios de laboratorio especializados y de referencia, efectuó 308 mil 378 estudios de una meta prevista de 423 mil 224, para una eficacia del 72.9 por ciento, el resultado se explica debido a la falta de oportunidad en el abasto de insumos para ciertos estudios de control ambiental y en materia epidemiológica; Realizar estudios de gabinete y otros, alcanzó un nivel de eficacia del 79.5 por ciento de la meta programada de 712 mil 420 estudios de gabinete, al realizar 566 mil 662 estudios, producto del déficit en el abasto de insumos, ciertos equipos fuera de servicio de manera temporal, así como intermitente falta de personal especializado para operar ciertos equipos como tomógrafos, entre otros.

020302010106 REHABILITACIÓN Y TERAPIA

En las metas comprometidas de Proporcionar atención a pacientes psiquiátricos con necesidades de rehabilitación física y Proporcionar atención a pacientes psiquiátricos con necesidades de rehabilitación psico-social, se obtuvieron resultados satisfactorios, al lograr cumplimientos de 95.7 y 107.4 por ciento, respectivamente, con alcances de 19 mil 998 sesiones realizadas de 20 mil 900 programadas y 198 mil 183 sesiones de una meta de prevista de 184 mil 540.

020302010107 TRANSFUSIÓN SANGUÍNEA

Captar y certificar unidades de sangre segura, programó una meta de 54 mil 60 personas donadoras de unidades de sangre, de la cual logró captar 46 mil 581 personas para un cumplimiento de 86.2 por ciento, sin embargo, es de señalar que, se cubrió la totalidad de personas que se presentaron a donar sangre en las unidades de sangre y puestos de sangrado, dentro de las unidades médicas del ISEM.

020302010108 SALUD BUCAL

Para atender la demanda de este servicio, se programó proporcionar 749 mil 840 consultas bucales, de las cuales se logró otorgar 528 mil 567, para un cumplimiento de 70.5 por ciento, derivado de que existe un número significativo de equipos estomatológicos que operan en malas condiciones o que se encuentran fuera de servicio; por su parte, la meta de Brindar tratamiento de odontología general, alcanzó un resultado satisfactorio al lograr una eficacia de 94.2 por ciento, al proporcionar 796 mil 907 tratamientos de una meta de 846 mil 268.

020302010109 CALIDAD EN LA ATENCIÓN MÉDICA

Realizar visitas de supervisión para verificar el avance de los programas de salud, programó una meta de 15 mil 644 visitas de supervisión, de las cuales logró realizar 15 mil 352 visitas, para una eficacia de 98.1 por ciento; Realizar supervisión de obra para el fortalecimiento de infraestructura y equipamiento de unidades médicas, logró efectuar 121 de las 122 supervisiones programadas, para una eficacia de 99.2 por ciento; Realizar visitas de asesoría/ supervisión a establecimientos de salud propuestos para acreditar y para renovar su acreditación

(Primer Nivel de Atención), obtuvo un cumplimiento de 100.8 por ciento, al lograr realizar 121 de las 120 supervisiones previstas; Realizar visitas de supervisión para vigilar el cumplimiento de la normatividad técnico-administrativa en las unidades médicas de segundo y tercer nivel, alcanzó una meta de 139 de las 129 supervisiones programadas originalmente, para un cumplimiento de 107.8 por ciento; y Realizar visitas de supervisión para verificar el avance de los procesos de Enfermería a Unidades Médicas de Primer Nivel, obtuvo una eficacia del 100 por ciento, al efectuar las 96 supervisiones programadas.

020302010110 VIH/SIDA Y OTRAS INFECCIONES DE TRANSMISIÓN SEXUAL

La meta de Detectar casos sospechosos de infecciones de transmisión sexual, previó otorgar 29 mil 435 consultas para tal efecto, de las cuales se logró proporcionar 21 mil 141, para un cumplimiento de 71.8 por ciento, y la meta de Brindar tratamiento específico, eficaz y oportuno para curar y prevenir las complicaciones asociadas a las infecciones de transmisión sexual, registró una eficacia de 68.6 por ciento, con una meta alcanzada de 29 mil 518 tratamientos otorgados versus una meta prevista de 43 mil 22, resultados que se explican debido a la falta de oportunidad en la contratación de personal para el desarrollo de diferentes actividades del programa, situación que se refleja en el subregistro de información en la Plataforma del SINBA-SIS por parte de diversas unidades médicas de las jurisdicciones sanitarias en el entidad; por su parte, la meta de Detectar casos sospechosos de VIH/SIDA, reportó un cumplimiento de 107.6 por ciento, al lograr realizar 241 mil 927 pruebas de detección de una meta de 224 mil 799 pruebas; Consulta de casos de VIH, programó proporcionar 96 mil 125 consultas a los casos de referencia, alcanzando una meta de 89 mil 163 consultas otorgadas, con una eficacia de 92.8 por ciento; mientras que la meta de Dar seguimiento a casos de VIH/SIDA, obtuvo un cumplimiento de 107 por ciento, producto de lograr efectuar 41 mil 817 monitoreos a casos de VIH/SIDA, de una meta prevista de 39 mil 80 monitoreos.

020302010203 PROFESIONALIZACIÓN DE LOS RECURSOS HUMANOS PARA LA PRESTACIÓN DE SERVICIOS, ENSEÑANZA E INVESTIGACIÓN EN MATERIA DE SALUD

Este proyecto, comprometió Capacitar a 33 mil 340 personas del área de la salud, de las cuales alcanzó una meta de 38 mil 366 personas capacitadas, para un cumplimiento de 115.1 por ciento, derivado de la realización de eventos extraordinarios de capacitación en unidades médicas para asegurar la acreditación y reacreditación de las mismas; Desarrollar proyectos de investigación, logró concluir 148 de los 164 proyectos de investigación, para un cumplimiento de 90.2 por ciento; en tanto que la meta de Formar recursos humanos del área de salud y afines, alcanzó un cumplimiento de la meta prevista de 100 por ciento, al capacitar a los 4 mil 861 recursos humanos de referencia programados originalmente.

020302010204 SERVICIO MÉDICO DE TERCER NIVEL

Para la meta de Otorgar consulta externa de especialidad, se programaron 55 mil 762 consultas, de las cuales se logró proporcionar 52 mil 98, para una eficacia de 93.4 por ciento; Realizar cirugía ambulatoria especializada, alcanzó una meta de 530 cirugías, respecto de una meta establecida de 863, con un cumplimiento de 61.4 por ciento, este resultado se explica debido a la falta de oportunidad, en el abasto de insumos médicos necesarios para brindar este servicio a los usuarios de responsabilidad del Instituto; Brindar atención médico hospitalaria, registró una meta de 7 mil 177 egresos hospitalarios, que con relación a la meta programada de 7 mil 425 egresos, obtuvo un cumplimiento de 96.7 por ciento; Brindar atención quirúrgica hospitalaria de tercer nivel, realizó 5 mil 585 intervenciones quirúrgicas, cifra equivalente a un cumplimiento de 100.7 por ciento de la meta prevista de 5 mil 545 intervenciones; Atender urgencias en tercer nivel, registró una eficacia del 86.5 por ciento, derivado de proporcionar 25 mil 90 consultas de urgencias, de una meta programada de 28 mil 990 consultas; aunado a lo anterior, la meta de Realizar estudios de gabinete, programó una meta de 87 mil 850 estudios de gabinete, de los cuales se realizaron 72 mil 68, para un cumplimiento de 82 por ciento; asimismo, la meta de Realizar auxiliares de tratamiento obtuvo un cumplimiento de 88.7 por ciento, al efectuar 59 mil 373 estudios de una meta de 66 mil 936, esto, debido a la baja demanda del servicio, no obstante, se cubrió la demanda presentada para este tipo de estudios; Brindar rehabilitación y terapia a pacientes con traumatismos y fracturas, registró un avance de 15 mil 330 sesiones otorgadas versus una meta prevista de 14 mil 868 sesiones, para un cumplimiento de 103.1 por ciento; para la meta Otorgar sesiones de nutrición, se estableció una meta de 3 mil

360 sesiones, de las cuales se proporcionaron 3 mil 451 sesiones, cifra equivalente a una eficacia del 102.7 por ciento; por su parte, las metas de Realizar procedimientos de Hemodinamia y Realizar procedimientos de Hemodiálisis, registraron cumplimientos de 108.3 y 113.3 por ciento, al ejecutar 248 de 229 y 12 mil 912 de 11 mil 400 procedimientos, respectivamente; y la meta de Capacitación para diálisis peritoneal ambulatoria, alcanzó una meta de 363 pacientes capacitados de los 336 pacientes programados originalmente, lo que equivale a una eficacia de 108 por ciento.

SALUD PARA LA POBLACIÓN INFANTIL Y ADOLESCENTE

Este programa tiene como objetivo contribuir al sano desarrollo de la población infantil y adolescente del estado de México, mediante el otorgamiento oportuno y con calidad de los servicios institucionales de salud a este grupo de la población.

020302020101 ATENCIÓN MÉDICA ESPECIALIZADA DE TERCER NIVEL PARA LA POBLACIÓN INFANTIL

La meta de Brindar hospitalización pediátrica especializada, estableció como meta realizar un mil 233 egresos hospitalarios, de los cuales se ejecutaron un mil 181 egresos, lo que equivale a una eficacia de 95.8 por ciento; Realizar intervenciones quirúrgicas, alcanzó una meta de 188 intervenciones versus una meta de 297 para un cumplimiento de la meta de 63.3 por ciento, este resultado se debió, principalmente, a una caída en el número de cirugías programadas durante el ejercicio; por su parte, la meta de Brindar atención médica de urgencias, otorgó 490 consultas de una meta prevista de 481 para un cumplimiento de 101.9 por ciento; Otorgar consulta externa de especialidad, alcanzó un nivel de eficacia de 77.6 por ciento, al brindar 2 mil 290 consultas de las 2 mil 950 programadas, esto, como consecuencia de compartir consultorio entre varias especialidades, lo que reduce los niveles de atención en todas ellas; Realizar actividades de estimulación temprana, estableció una meta de 3 mil 610 consultas, de las cuales se logró otorgar 3 mil 943, para un cumplimiento de 109.2 por ciento.

020302020102 ESQUEMAS DE VACUNACIÓN UNIVERSAL

En la meta de Aplicar vacunas al menor de 5 años, se programó aplicar 3 millones 876 mil 67 vacunas, alcanzando una meta de 3 millones 3 mil 673, cifra equivalente a un cumplimiento de 77.5 por ciento, esto, derivado de una disminución de la demanda de este servicio, así como al intermitente abasto de vacunas por parte de la Federación; Aplicar vacunas a población de 5 a 9 años, alcanzó una meta de 414 mil 185 vacunas aplicadas de una meta programada de 400 mil 141 vacunas y un cumplimiento de 103.5 por ciento; y la meta de Aplicar vacunas a población adolescente de 10-19 años en consulta de primera vez, registró una meta de 274 mil 390 vacunas aplicadas versus la meta de 546 mil 144 vacunas, para un cumplimiento de 50.2 por ciento, el resultado se debió al déficit en el abasto de las vacunas correspondientes para este grupo de la población parte de la Federación (**Anexo 23, 24 y 25**).

020302020103 ATENCIÓN EN SALUD AL MENOR DE 5 AÑOS

El proyecto contempla dos metas a saber: Detectar y brindar tratamiento de infecciones respiratorias agudas, programó otorgar 298 mil 63 consultas de detección, de las que se logró proporcionar 213 mil 335, para un cumplimiento de 71.6 por ciento; en tanto que la meta de Detectar y brindar tratamiento de enfermedades diarreicas agudas, registró un avance de 34 mil 626 detecciones, de una meta de 54 mil 936, lo que equivale a una eficacia de 63 por ciento, estos resultados se explican debido a la caída en la demanda del servicio por parte de los padres de los menores, quienes acuden a los servicios médicos de urgencias con cuadros avanzados de estas enfermedades.

020302020104 CONTROL Y PREVENCIÓN DE LA DESNUTRICIÓN, SOBREPESO, OBESIDAD Y DESARROLLO INTEGRAL DEL MENOR Y ADOLESCENTE

Otorgar consulta para el control del crecimiento y desarrollo del menor de 5 años, estableció una meta de brindar un millón 576 mil 613 consultas, alcanzando un total de 523 mil 281 consultas otorgadas, para un

cumplimiento de 33.2 por ciento, este resultado se explica, principalmente, debido a la falta de interés por parte de los responsables del menor o sus padres, que solo acuden al servicio médico cuando se presenta en el menor alguna patología; Realizar sesiones informativas para adolescentes, madres, padres y/o tutores en prevención de violencia, obtuvo un avance de un mil 45 sesiones informativas realizadas versus la meta de un mil 95 sesiones, para un cumplimiento de 95.4 por ciento; Otorgar consulta al adolescente, previó una meta de un millón 121 mil 5 consultas, de las cuales se otorgaron 693 mil 894, para un cumplimiento de 61.9 por ciento, derivado de la baja demanda del servicio por parte de este grupo de la población, que difícilmente acude a consultas si no existe una patología; Formar grupos de adolescentes promotores de salud, obtuvo un cumplimiento de 109 por ciento al lograr formar 327 de los 300 grupos promotores de la salud; en tanto que la meta de Beneficiar a los adolescentes con las acciones de la Semana de Salud de la Adolescencia, alcanzó una eficacia de 55.6 por ciento, al beneficiar a 117 mil 165 adolescentes de una meta de 210 mil 615, este resultado se explica, principalmente, debido a la ausencia de apoyo por parte de la Federación en la realización de esta semana, cuyas acciones se llevaron a cabo durante la Segunda Jornada de Salud 2022, con los insumos disponibles en ese momento; mientras que la meta de Detectar IMC en adolescentes de 10- 19 años en consulta de primera vez, alcanzó una meta de 58 mil 643 consultas otorgadas de las 528 mil 106 programadas originalmente y un nivel de eficacia de 11.1 por ciento, esto se explica, al igual que en la meta de consulta del adolescente, este grupo de la población es de difícil sensibilización en el autocuidado de la salud y no obstante la formación de grupos de adolescentes promotores de salud, no se logra permear a esta población a que acuda a los servicios médicos correspondientes.

SALUD PARA LA MUJER

Este programa contribuye a la disminución de la morbilidad y mortalidad de las mujeres mexiquenses a través del otorgamiento de servicios de salud oportunos y de calidad considerando los riesgos, trastornos y las patologías propias del género femenino, brindando también atención psicológica e incluso asesoría procedimental sobre violencia de género.

020302030101 SALUD MATERNA, SEXUAL Y REPRODUCTIVA

Brindar atención anticonceptiva pos evento obstétrico, programó atender a 77 mil 243 personas, de las cuales logró atender 62 mil 496, para un cumplimiento de 80.9 por ciento, este resultado se explica debido a que no siempre se obtiene una respuesta positiva de aceptar un método anticonceptivo, posterior a proporcionar la información de orientación y consejería; Dar seguimiento a usuarias y usuarios activos (as) de planificación familiar, alcanzó una meta de 808 mil 620 usuarias y usuarios activas (os) para un cumplimiento de 96.3 por ciento; por su parte, la meta de Ingresar nuevas y nuevos aceptantes de planificación familiar, obtuvo un nivel de eficacia de 78.3 por ciento, derivado de lograr 97 mil 825 nuevas y nuevos aceptantes, de una meta de 124 mil 983, este resultado se debió principalmente, a la baja demanda del servicio por parte de las usuarias y usuarios de este servicio; Otorgar orientación-consejería a adolescentes en salud sexual y reproductiva, logró atender a 139 mil 612 personas de este grupo de edad, de una meta de 128 mil 687 cifra equivalente a un cumplimiento de 108.5 por ciento; Controlar el estado de salud de la embarazada y su producto, registró una meta alcanzada de 395 mil 611 consultas prenatales, de una meta original de 565 mil 3 consultas, cifra que equivale a un cumplimiento de 70 por ciento, este comportamiento fue resultado de una disminución de la demanda del servicio por parte de las madres gestantes; asimismo, la meta de Ministrar ácido fólico obtuvo un cumplimiento de 10.4 por ciento, al proporcionar 245 mil 743 frascos de los 2 millones 358 mil 200 previstos para el ejercicio, debido al déficit en el abasto de insumo durante el ejercicio; por su parte, la meta de Realizar tamiz metabólico, obtuvo un nivel de eficacia de 80.8 por ciento, derivado de realizar 77 mil 506 procedimientos, de los 95 mil 980 previstos originalmente; en cuanto a la meta de Atender parto vaginal, se atendieron 45 mil 372 eventos de una meta de 65 mil 991, para un cumplimiento de 68.8 por ciento, dicho resultado se debe a la baja demanda del servicio, no obstante, es de señalar que se atendió la totalidad de la demanda presentada durante el ejercicio; relacionado con esta última meta, se programó Realizar 24 mil cesáreas, alcanzando una meta de 23 mil 150 para una eficacia de 96.5 por ciento, de conformidad con el cambio de enfoque al tratar este tipo de eventos obstétricos, ya que éstos se realizan a toda mujer que lo necesite de acuerdo con el cuadro obstétrico que presente. Otorgar consulta de biología de la reproducción, obtuvo un avance de un mil 267 consultas versus una meta programada de un mil 870 consultas de biología de la reproducción, alcanzando un cumplimiento de

67.8 por ciento, este resultado se debió a la caída en el número de consultas otorgadas por la Clínica de la Fertilidad, ya que muchos pacientes no cumplen con los requisitos establecidos en el procedimiento. La metra de Otorgar consulta de histeroscopia, programó brindar 330 consultas, de las cuales se proporcionaron 280 u 84.8 por ciento de la meta, este resultado es consecuencia de la cancelación de consultas derivado de los episodios de desempleo, así como por la intermitente falta del instrumental e insumos necesarios para realizar este procedimiento. Realizar procedimiento de inseminación, registró un cumplimiento de 40 por ciento, al realizar 12 de los 30 procedimientos previstos, debido a los repuntes de contagios por COVID-19 en los primeros meses del ejercicio que provocaron abandonos en los tratamientos, aunado a los episodios de desempleo que se presentaron durante el ejercicio, así como por el abandono del procedimiento debido a que en un momento del proceso, las parejas no cumplen con los requisitos establecidos en el procedimiento para dar continuidad al mismo.

020302030102 ATENCIÓN A LA MUJER EN EL CLIMATERIO-MENOPAUSIA

Brindar orientación a la mujer durante el climaterio y la menopausia, obtuvo una meta de 21 mil 161 mujeres atendidas en la materia, de una meta prevista de 36 mil 822, alcanzando una eficacia de 57.5 por ciento, debido a que el cambio de la Plataforma del SINB-SIS, no considera los espacios necesarios para registrar información relevante para el procedimiento.

020302030103 DETECCIÓN Y TRATAMIENTO DE CÁNCER CÉRVICO UTERINO Y DISPLASIAS

Detectar lesiones precursoras a cáncer de cuello uterino a través de citología, estableció una meta de 146 mil 85 mujeres a las que se les realizó el procedimiento, alcanzando una meta de 133 mil 829, para un cumplimiento de 91.6 por ciento; en tanto que la meta de Detectar Virus del Papiloma Humano a través de PCR, obtuvo un cumplimiento de 87.4 por ciento, al realizar 70 mil 617 detecciones de una meta prevista de 80 mil 822, el bajo alcance fue resultado del retraso en la instalación de los equipos de la nueva empresa proveedora del servicio, lo que provocó la suspensión de este servicio por un periodo de tiempo. En tanto que la meta de Realizar Colposcopias a pacientes con lesiones precursoras a cáncer, presentó un avance de 17 mil 111 colposcopias realizadas de una meta de 75 mil 284, por lo que obtuvo una eficacia de 22.7 por ciento, la caída de productividad se debió a la falta de personal médico especializado y por ende la disminución de la demanda de este servicio.

020302030104 DETECCIÓN Y TRATAMIENTO DE CÁNCER MAMARIO

Detectar cáncer de mama mediante exploración clínica, estableció una meta de atender a 197 mil 730 mujeres, de las cuales se logró atender a 166 mil 692 mujeres con exploración clínica realizada, para un cumplimiento de 84.3 por ciento, derivado de una disminución de la demanda del servicio, sin embargo, es de señalar que se atendió la totalidad de la demanda presentada; asimismo, la meta de Detectar cáncer de mama mediante mastografía de tamizaje, registro la realización de 128 mil 316 mastografías realizadas a igual número de mujeres de 40 a 69 años de edad, versus, una meta programada de 150 mil mastografías, con un cumplimiento de 85.5 por ciento, dicho resultado se explica debido a la baja respuesta por parte de la población blanco, intermitencia en el funcionamiento de los mastografos en la unidades médicas, así como, por la falta de oportunidad de los servicios subrogados en la materia.

020302030105 APOYO A MUJERES EN SITUACIÓN DE VIOLENCIA

Este proyecto, contempla la meta de Brindar atención por violencia familiar sexual y no sexual, la cual alcanzó una meta de 21 mil 934 personas atendidas, de una meta establecida de 24 mil 282 personas, con un cumplimiento de 90.3 por ciento, las actividades realizadas son consistentes con la atención de la demanda presentada durante el ejercicio.

020302030106 SERVICIO MÉDICO DE TERCER NIVEL PARA LA MUJER

Otorgar consulta externa de especialidad, exhibió un avance moderado al alcanzar una meta de 15 mil 559 consultas otorgadas, de una meta establecida de 19 mil 300 para un cumplimiento de 80.6 por ciento, debido a

la moderación en la demanda de este servicio, derivado de los repuntes en los niveles de contagios por COVID-19 en los primeros meses del año, así como, por la baja oferta de consultas en el rubro de colposcopias debido a la falta de personal en el área desde el mes de septiembre. La meta de Brindar atención médica de urgencias, mostró un comportamiento satisfactorio al obtener una eficacia del 96.7 por ciento, derivado de alcanzar 18 mil 270 consultas otorgadas de una meta programada de 18 mil 900; de igual forma, la meta de Brindar atención médica hospitalaria, alcanzó un cumplimiento de 91.5 por ciento, al registrar 8 mil 95 egresos hospitalarios de una meta prevista de 8 mil 850 egresos; por su parte, la meta de Realizar intervención quirúrgica, registró una eficacia del 87.3 por ciento, derivado de la realización de 7 mil 236 cirugías, de una meta prevista de 8 mil 290, a este resultado contribuyó el incremento en el número de recién nacidos prematuros y con alguna patología agregada lo que complicó el uso total de un área de quirófano; en contraste, la meta de Realizar estudios de gabinete, obtuvo un resultado satisfactorio al registrar una eficacia de 95.7 por ciento, derivado de la realización de 18 mil 892 estudios de gabinete, de una meta prevista de 19 mil 750 estudios; por otro lado, la meta de Atender parto vaginal registró la atención de 2 mil 962 partos, que con relación a la meta programada de 3 mil 400 partos, resultó en un cumplimiento de 87.1 por ciento, lo anterior se debió a la saturación del área de neonatología a nivel de hospitalización, lo que incidió en el índice de rotación de camas en el hospital. A su vez, la meta de Realizar cesáreas, registró un cumplimiento de la meta programada de 108.3 por ciento, derivado del incremento en la atención de este tipo de evento obstétrico, al realizar 3 mil 32 cesáreas de una meta de 2 mil 800.

SALUD PARA EL ADULTO Y ADULTO MAYOR

El programa de salud para el adulto y el adulto mayor busca fomentar las acciones tendientes a procurar la atención médica oportuna y de calidad a los adultos mayores en materia de salud, nutrición y atención psicológica, a efecto de que disfruten de un envejecimiento digno y aumente su autosuficiencia.

020302040101 VACUNACIÓN A GRUPOS DE ALTO RIESGO

La meta de Aplicar vacunas a personas de 60 años y más, estableció una meta de aplicar un millón 176 mil 8 dosis (vacunas), alcanzando una meta de 990 mil 90 dosis aplicadas durante el ejercicio, para un cumplimiento de 84.2 por ciento, el comportamiento moderado de la meta se debió al déficit en el abasto de vacunas como toxoide tetánico, diftérico, antineumocócica y antiinfluenza por parte de la federación.

020302040102 PREVENCIÓN Y DETECCIÓN OPORTUNA DE ENFERMEDADES CRÓNICO Y/O DEGENERATIVAS

La meta de Detectar diabetes mellitus previó realizar un millón 54 mil 450 detecciones de diabetes mellitus, de las cuales, al cierre del ejercicio registró 628 mil 675 detecciones realizadas, para un cumplimiento de 59.6 por ciento, este resultado se explica debido a la alta rotación de personal en el área, falta de personal especializado para la realización de los diagnósticos, personal con conclusión de servicio social; así como una deficiente infraestructura de telecomunicaciones lo que provoca un subregistro de las actividades. Asimismo, la meta de Determinar Riesgo de fracturas por osteoporosis en población de 50 años y más, obtuvo un cumplimiento de 48.7 por ciento, consecuencia de alcanzar una meta de 174 mil 496 personas atendidas, de una meta prevista de 358 mil 311 personas, esto se debió a las deficiencias que presenta la infraestructura de telecomunicaciones lo que provoca un subregistro de las actividades, así como por las deficiencias del personal responsable de realizar el procedimiento de detección de riesgo en las personas usuarias del servicio; en cuanto a la meta de Detectar hipertensión arterial, se reporta un avance de 651 mil 774 pruebas de detección realizadas, de una meta programada de un millón 54 mil 450 pruebas, para una eficacia de 61.8 por ciento, lo anterior, debido a la alta rotación de personal en el área, falta de personal especializado para la realización de los diagnósticos, personal con conclusión de servicio social; así como una deficiente infraestructura de telecomunicaciones lo que provoca un subregistro de las actividades; para la meta de Detectar obesidad, se programó realizar un millón 54 mil 450 pruebas de detección, de las cuales se logró realizar 638 mil 813 pruebas, cifra equivalente a un cumplimiento de 60.6 por ciento, debido, principalmente, a una alta rotación de personal en el área, falta de personal especializado para la realización de los diagnósticos, personal con conclusión de servicio social; así como una deficiente infraestructura de telecomunicaciones lo que provoca un subregistro de las actividades; de

igual forma, la meta de Detectar dislipidemias, obtuvo un cumplimiento de 45.4 por ciento al realizar 145 mil 102 pruebas de detección de una meta de 319 mil 484 pruebas, resultado que se explica debido a las deficiencias que presenta la infraestructura de telecomunicaciones lo que provoca un subregistro de las actividades, así como por las deficiencias del personal responsable de realizar el procedimiento de detección de riesgo en las personas usuarias del servicio. En lo que respecta a la meta de Brindar tratamiento a casos de diabetes mellitus, se registró un cumplimiento de 83.4 por ciento, derivado de brindar tratamiento a 51 mil 762 de una meta propuesta de 62 mil 79 pruebas, este resultado se explica debido a las deficiencias que presenta la infraestructura de telecomunicaciones lo que provoca un subregistro de las actividades, así como por las deficiencias en el desarrollo de las actividades respectivas, por parte del personal responsable al desconocer el programa. Con relación a la meta de Ingresar a control los casos nuevos de obesidad, se realizaron 4 mil 232 ingresos a control de una meta prevista de 6 mil 990 ingresos programados, para un cumplimiento de 60.5 por ciento, derivado de las deficiencias que presenta la infraestructura de telecomunicaciones lo que provoca un subregistro de las actividades, así como por las deficiencias en el desarrollo de las actividades respectivas, por parte del personal responsable al desconocer el programa; en cuanto a la meta de Ingresar a control los casos nuevos de hipertensión arterial, se obtuvo una eficacia de 82.7 por ciento al ingresar a control 9 mil 55 casos nuevos a control de una meta prevista de 10 mil 948 casos; a su vez, la meta de Ingresar a control los casos nuevos de diabetes mellitus, alcanzó una eficacia del 81.2 por ciento, lo que equivale a ingresar a control a 10 mil 233 casos nuevos de una meta programada de 12 mil 598 ingresos, situación que tiene su origen, para ambas metas, en las debilidades que presenta la infraestructura de telecomunicaciones lo que provoca un subregistro de las actividades, así como por los defectos en el desarrollo de las actividades respectivas, por parte del personal responsable al desconocer el programa. Respecto de las metas de Brindar tratamiento a casos de hipertensión arterial y Brindar tratamiento a casos de obesidad, se registraron cumplimientos de 79.1 y 72.1 por ciento, respectivamente, al proporcionar tratamientos a 48 mil 937 pacientes con hipertensión de una meta prevista de 61 mil 860 y brindar tratamientos a 22 mil 453 pacientes con obesidad de una meta programada de 31 mil 153, resultados que se explican debido a las debilidades que presenta la infraestructura de telecomunicaciones lo que provoca un subregistro de las respectivas actividades, así como por los defectos en el desarrollo de las actividades respectivas, por parte del personal responsable al desconocer el programa; finalmente, la meta de Acreditar grupos de ayuda mutua obtuvo un cumplimiento de 70.8 por ciento, al acreditar a 114 de los 161 grupos de ayuda mutua previstos, resultado que se explica debido a la dificultad para acreditar estos grupos conformados por pacientes adultos mayores portadores de enfermedades crónico-degenerativas, ya que el proceso de acreditación se centra principalmente, en lograr el control metabólico de sus respectivas enfermedades crónico-degenerativas.

DESARROLLO Y GESTIÓN DE LAS POLÍTICAS PARA LA SALUD

Este programa tiene por objeto mejorar la calidad de los servicios de salud a través de una coordinación gubernamental adecuada, el control y seguimiento administrativo de calidad y un proceso efectivo de generación de información que fortalezca la planeación, programación, control y evaluación de los servicios de salud en la Entidad.

020304010104 INFORMACIÓN, PLANEACIÓN, CONTROL Y EVALUACIÓN DE LOS SERVICIOS DE SALUD, SEGURIDAD Y ASISTENCIA SOCIAL

Informar sobre estadísticas en salud, alcanzó el 100 por ciento de la meta programada al cumplir con los 12 reportes previstos originalmente; Realizar el seguimiento, control y evaluación institucional, registró un cumplimiento de 95.7 por ciento, al generar 22 de los 23 documentos de seguimiento, control y evaluación previstos; por su parte, la meta de Programar los servicios de salud obtuvo un nivel de eficacia de 100 por ciento al generar la vertiente de programación del Presupuesto de Egresos del Instituto para 2023; en tanto que la meta de Elaborar informes institucionales, alcanzó un cumplimiento de 100 por ciento al generar los nueve documentos de informes institucionales programados, tales como los reportes trimestrales del avance físico de metas, de indicadores de la Matriz de Indicadores para Resultados responsabilidad del ISEM, el apartado de cualitativo de la Cuenta Pública, entre otros; mientras que la meta de Generar informes de equipamiento, recursos humanos e infraestructura para la salud, también registró un cumplimiento de 100 por ciento al generar

los dos informes del estado que guarda el Instituto en los rubros de equipamiento, recursos humanos e infraestructura.

ATENCIÓN A PERSONAS CON DISCAPACIDAD

020608020301 ATENCIÓN ESPECIALIZADA A PERSONAS CON DISCAPACIDAD

Realizar procedimientos de atención médica oftalmológica, registró un cumplimiento de 108 por ciento, al brindar diversos procedimientos a 6 mil 220 pacientes de los 5 mil 760 programados originalmente, de acuerdo con las patologías que presentaron dichos pacientes.

Instituto de Salud del Estado de México													
Avance Operativo - Programático y Presupuestal													
Enero - Diciembre de 2022													
M E T A S													
PRESUPUESTO 2022													
(Mes de Pesos)													
FIN	FUN	SF	PP	SP	Pr	DESCRIPCIÓN	UNIDAD DE MEDIDA	PROGRAMADO	ALCANZADO	AVANCE %	AUTORIZADO ANUAL	EJERCIDO	%
						GOBIERNO							
						COORDINACIÓN DE LA POLÍTICA DE GOBIERNO							
						GOBIERNO CAPAZ Y RESPONSABLE							
						DESARROLLO DE LA FUNCIÓN PÚBLICA Y ÉTICA EN EL SERVICIO PÚBLICO							
01	03	04	01	01	01	FISCALIZACIÓN, CONTROL Y EVALUACIÓN INTERNA DE LA GESTIÓN PÚBLICA					21,977.6	19,862.5	90.4
						Participación del Organismo de control interno en reuniones que por mandato legal o disposición administrativa así lo requiera.	Reunión	168	104	61.9			
						Participar en testificaciones, con el propósito de asegurarse que los actos administrativos se realicen conforme a la normatividad vigente.	Testificación	170	182	107.1			
						Realizar acompañamiento en la atención de auditorías practicadas por los Entes Fiscalizadores Externos	Acción	4	4	100			
						Realizar auditorías, con el propósito de verificar el cumplimiento del marco normativo que regula el funcionamiento de las dependencias y organismos auxiliares del Ejecutivo Estatal y los Ayuntamientos.	Auditoría	78	78	100			
						Realizar evaluaciones para determinar el grado de eficacia y eficiencia en los procesos, así como en el desempeño institucional de las dependencias y organismos auxiliares del Ejecutivo Estatal.	Documento	1	1	100			
						Realizar inspecciones a rubros específicos en las dependencias, organismos auxiliares del Ejecutivo Estatal y en su caso Ayuntamientos, con el propósito de constatar el cumplimiento del marco normativo que lo regula.	Inspección	390	444	113.8			
						Realizar seguimiento a la atención de acciones derivadas de la fiscalización realizada por Entes Fiscalizadores Externos	Acción	4	4	100			
						Realizar seguimiento de atención a observaciones y acciones de mejora determinadas con motivo de los actos de fiscalización realizados por la Dirección General u Organismo Interno de Control	Acción	45	48	106.7			
						SISTEMA ANTICORRUPCIÓN DEL ESTADO DE MÉXICO Y MUNICIPIOS							
01	03	04	02	01	01	PREVENCIÓN, DETECCIÓN, DISUASIÓN, SANCIÓN Y COMBATE A LA CORRUPCIÓN					427.6	196.5	46.0
						Difusión para promover la cultura de denuncia	Documento	165	165	100			
						Elaborar el informe de presunta responsabilidad administrativa	Informe	2,635	2,635	100			
						Integrar expedientes derivados de la presunta responsabilidad administrativa	Expediente	2,635	2,635	100			
01	03	04	02	02	01	RESPONSABILIDADES ADMINISTRATIVAS					492.7	94.4	19.2
						Asesorar sobre la aplicación de la normatividad en materia de responsabilidades	Asesoría	32	32	100			
						Concluir expedientes por falta de elementos y/o incompetencia de la autoridad	Acuerdo	962	967	100.5			
						Emitir acuerdo de abstención de inicio de Procedimientos de Responsabilidad Administrativa	Acuerdo	879	879	100			
						Emitir acuerdo de admisión o devolución del informe de presunta responsabilidad administrativa	Acuerdo	2,141	2,141	100			
						Realizar audiencias del procedimiento de responsabilidades administrativas	Audiencia	287	287	100			
						Resolver procedimientos administrativos	Resolución	2,264	2,264	100			
						Substanciar el procedimiento administrativo en faltas no graves	Expediente	1,769	1,769	100			
01	03	04	02	02	03	LO CONTENCIOSO E INCONFORMIDADES					12,159.0	11,127.2	91.5
						Contestar demandas presentadas en contra de actos o resoluciones emitidas	Documento	7	7	100			
						Desahogar vistas en juicios de amparo promovidos por particulares	Documento	3	3	100			
						Desahogar vistas en recursos de revisión y apelación interpuestos por particulares	Documento	5	5	100			
						Interponer recursos de revisión y apelación en contra de sentencias desfavorables al Organismo Interno de Control	Recurso	0	0				
						Presentar alegatos en el Tribunal de Justicia Administrativa	Documento	11	11	100			
						Rendir informe en los juicios de amparo promovido por particulares	Informe	0	0				
						Resolver los recursos administrativos que le corresponden al Organismo Interno de Control de acuerdo a las disposiciones aplicables, interpuestos en contra de resoluciones a los procedimientos administrativos	Resolución	23	23	100			
01	03	04	02	02	04	INVESTIGACIÓN DE FALTAS ADMINISTRATIVAS					427.5	159.1	37.2
						Atender las denuncias presentadas por los interesados	Documento	488	488	100			
						Recibir las denuncias derivadas de las presuntas faltas administrativas, así como las sugerencias y reconocimientos presentados por los interesados relacionadas con la prestación del servicio público	Documento	573	573	100			

ISEM

FIN	FUN	SF	PP	SP	Pr	DESCRIPCIÓN	UNIDAD DE MEDIDA	M E T A S			PRESUPUESTO 2022 (Miles de Pesos)					
								PROGRAMADO	ALCANZADO	AVANCE %	AUTORIZADO ANUAL	EJERCIDO	%			
						OTROS SERVICIOS GENERALES										
						COMUNICACIÓN PÚBLICA Y FORTALECIMIENTO INFORMATIVO										
01	08	03	01	01	03	DIFUSIÓN Y COMUNICACIÓN INSTITUCIONAL							237,926.4	236,702.5	99.1	
						Realizar comunicados de prensa	Comunicado	510	460	90.2						
						Realizar difusión de campañas	Campaña	12	12	100						
						Realizar entrevistas y Reportajes	Entrevista	210	205	97.6						
						Realizar mensajes Institucionales de Difusión para Programas de Promoción de la Salud	Mensaje	3,000	3,194	106.5						
						DESARROLLO SOCIAL										
						SALUD										
						PILAR SOCIAL										
						PREVENCIÓN MÉDICA PARA LA COMUNIDAD										
02	03	01	01	01	01	MEDICINA PREVENTIVA							603,720.2	522,188.1	86.5	
						Aplicar vacunas a la población en riesgo de 20 a 49 años	Vacuna	780,827	1,000,924	128.2						
						Aplicar vacunas del Esquema Nacional de Vacunación a Hombres de 20 a 49 años	Vacuna	282,409	24,952	8.8						
						Aplicar vacunas del Esquema Nacional de Vacunación a Mujeres Embarazadas	Vacuna	315,954	174,299	55.2						
						Aplicar vacunas del Esquema Nacional de Vacunación a Mujeres en edad fértil	Vacuna	301,197	27,162	9.0						
02	03	01	01	01	02	VIGILANCIA Y BLINDAJE EPIDEMIOLÓGICO							770,677.9	668,228.3	86.7	
						Generar el Boletín Epidemiológico	Boletín	52	52	100						
						Realizar toma de muestra de monitoreo de EDAS	Persona	3,533	1,079	30.5						
						Visitar áreas destinadas para refugios temporales y albergues para atender urgencias epidemiológicas y desastres	Visita	378	378	100						
02	03	01	01	01	03	RIESGO SANITARIO							324,244.1	291,249.7	89.8	
						Detectar publicidad irregular de productos y servicios de salud, difundida en los diferentes medios de comunicación local y estatal	Reporte	4,200	4,103	97.7						
						Determinar el nivel de cloro residual libre, en los puntos de monitoreo establecidos (fuentes formales de abastecimiento de agua y tomas domiciliarias)	Monitoreo	115,800	114,290	98.7						
						Realizar acciones de capacitación formal a grupos sujetos de vigilancia sanitaria, para difundir la normalidad sanitaria vigente	Curso	162	160	98.8						
						Realizar actividades de fomento sanitario, con el fin de prevenir riesgos y daños a la salud de la población	Asesoría	13,188	13,153	99.7						
						Realizar muestreo de alimentos, bebidas y agua para uso y consumo humano	Muestreo	13,368	3,269	24.5						
						Realizar verificación sanitaria a establecimientos, equipos, productos y servicios	Visita	20,000	19,662	98.3						
02	03	01	01	01	04	CONTROL DE ENFERMEDADES TRANSMITIDAS POR VECTOR							410,721.7	325,215.3	79.2	
						Atender casos por picadura de alacrán	Paciente	13,913	12,314	88.5						
						Detectar casos sospechosos de paludismo	Prueba	9,301	6,477	69.6						
						Detectar y controlar en localidades de riesgo el vector transmisor del dengue,zika y chikungunya	Localidad	22	22	100						
02	03	01	01	01	05	ZOONOSIS							1,001,332.6	933,884.4	93.3	
						Realizar esterilizaciones a perros y gatos domiciliados	Cinugia	161,000	142,714	88.6						
						Realizar vacunación antirrábica a perros y gatos domiciliados	Dosis	3,360,000	3,154,275	93.9						
02	03	01	01	01	06	MICOBACTERIOSIS							338,680.9	283,134.5	83.6	
						Dar seguimiento bacteriológico a casos de tuberculosis	Basiloscoopia	1,337	1,351	101						
						Dar tratamiento a pacientes con tuberculosis farmacoresistente	Paciente	17	17	100						
						Detectar casos sospechosos de tuberculosis pulmonar	Paciente	13,057	13,436	102.9						
						Ingresar a tratamiento los casos de tuberculosis pulmonar	Paciente	390	426	109.2						
02	03	01	01	02	01	PROMOCIÓN DE LA SALUD							1,444,660.7	1,130,024.2	78.2	
						Organizar talleres comunitarios de promoción de la salud	Taller	270,359	277,833	102.8						
						Activar municipios como promotores de la salud	Municipio	54	53	98.1						
						Brindar orientación alimentaria	Sesión	79,622	83,073	104.3						
						Capacitar a la Población de 10 a 70 años sobre el Riesgo de Consumo de Alcohol relacionado con la Ocurrencia de Accidentes Viales.	Persona	31,919	34,444	107.9						
						Capacitar a la población en atención integrada para el manejo efectivo en el hogar de las enfermedades prevalentes de la infancia y adolescencia (0-9/10-19 años)	Persona	1,289,816	1,187,445	92.1						
						Capacitar a la población infantil sobre factores de riesgo en materia de seguridad vial	Persona	343,841	215,827	62.8						
						Capacitar a promotores y brigadistas en salud sexual y reproductiva	Persona	35,179	35,694	101.5						
						Entrega informada de condones para la prevención del VIH/SIDA/ITS en las poblaciones vulnerables (personas con VIH/SIDA/ITS, población transgénero, transexual, travestis, trabajadoras y trabajadores sexuales, hombres que tienen sexo con hombres, personas usuarios de drogas inyectables, organizaciones de la sociedad civil, personas privadas de su libertad, otros.)	Condón	8,692,282	6,934,198	79.8						
						Establecer Procedimientos que le permitan al ciudadano común la atenuación del daño originado por lesiones de causa externa	Persona	5,106	5,483	107.4						
						Organizar capacitaciones para el cuidado de pacientes en situación paliativa (dirigido a paciente,cuidador o familia)	Persona	11,580	10,635	91.8						
						Organizar consulta con presentación de Cartilla Nacional de Salud	Consulta	4,610,844	3,286,017	71.3						
						Organizar consulta de nutrición	Persona	288,100	187,563	65.1						
						Organizar consulta médica a indígenas	Consulta	227,445	156,565	68.8						
						Organizar consulta médica a migrantes	Consulta	46,166	48,742	105.6						
						Organizar durante la línea de vida una correcta promoción de la salud	Paciente	4,610,844	3,805,366	82.5						
						Organizar durante la línea de vida una correcta promoción de la salud a la población indígena	Consulta	227,445	102,610	45.1						

CUENTA PÚBLICA DEL GOBIERNO, ORGANISMOS AUXILIARES Y AUTÓNOMOS DEL ESTADO DE MÉXICO 2022

FIN	FUN	SF	PP	SP	Pr	DESCRIPCIÓN	UNIDAD DE MEDIDA	M E T A S			PRESUPUESTO 2022 (Miles de Pesos)		
								PROGRAMADO	ALCANZADO	AVANCE %	AUTORIZADO ANUAL	EJERCIDO	%
						Otorgar durante la línea de vida una correcta promoción de la salud a la población migrante	Paciente	27,017	28,753	106.4			
						Otorgar sesiones en lactancia materna	Persona	229,073	229,603	100.2			
						Otorgar sesiones para la prevención de la salud mental	Sesión	20,416	20,405	99.9			
						Realizar campañas educativas sectoriales de promoción de estilos de vida saludables	Campaña	76	76	100			
						Realizar eventos educativos para la promoción de la alimentación correcta, consumo de agua simple potable y actividad física en diferentes entornos	Evento	7,625	7,879	103.3			
02	03	01	01	02	02	PREVENCIÓN DE LAS ADICCIONES					397,306.0	318,919.4	80.3
						Detectar el consumo de sustancias adictivas	Persona	3,034,638	3,329,714	109.7			
						Realizar sesiones educativas para la prevención de las adicciones	Sesión	59,055	55,865	94.6			
02	03	01	01	02	03	ENTORNOS Y COMUNIDADES SALUDABLES					261,367.8	178,513.3	68.3
						Certificar entornos y comunidades saludables	Comunidad	111	114	102.7			
						Reconocer espacios 100 por ciento libres de humo de tabaco	Edificio	250	250	100			
02	03	01	01	02	04	SALUD EN LAS INSTITUCIONES EDUCATIVAS					236,032.1	136,465.5	57.8
						Certificar escuelas saludables	Escuela	511	475	93.0			
						ATENCIÓN MÉDICA							
02	03	02	01	01	01	ATENCIÓN MÉDICA AMBULATORIA					6,997,201.0	5,563,846.8	79.4
						Otorgar consulta externa general	Consulta	4,820,613	4,024,363	83.5			
						Otorgar consulta externa especializada	Consulta	985,561	870,434	88.3			
						Brindar consejería familiar para pacientes y familiares en cuidados paliativos	Consulta	9,384	8,680	92.5			
						Fortalecer la infraestructura y equipamiento de unidades médicas	Unidad Médica	122	1	0.8			
02	03	02	01	01	02	HOSPITALIZACIÓN					6,070,560.1	5,300,469.8	87.3
						Brindar atención médica hospitalaria	Egreso	217,965	167,570	76.9			
						Brindar atención quirúrgica	Cirugía	104,076	86,045	82.7			
						Brindar atención quirúrgica extramuros	Persona	12,121	12,306	101.5			
						Realizar procedimiento de diálisis peritoneal	Procedimiento	33,926	37,627	110.9			
						Realizar procedimiento de hemodíalisis	Procedimiento	83,860	90,552	108.0			
						Otorgar valoración paliativa	Paciente	14,748	15,621	105.9			
						Brindar atención médica especializada a personas con quemaduras agudas y secuelas	Paciente	216	185	85.6			
02	03	02	01	01	03	ATENCIÓN MÉDICA PREHOSPITALARIA Y SERVICIO DE URGENCIAS					1,263,448.6	1,095,644.3	86.7
						Brindar atención médica en las áreas de urgencias de las Unidades Hospitalarias.	Consulta	997,492	776,050	77.8			
						Brindar atención médica prehospitalaria en eventos masivos y desastres	Evento	1,916	1,779	92.8			
						Otorgar atención médica inmediata de las personas que sufren un percance o accidente	Persona	17,509	18,462	105.4			
02	03	02	01	01	04	AUXILIARES DE DIAGNÓSTICO					1,990,364.9	1,735,434.7	87.2
						Realizar estudios de laboratorio clínicos para diagnóstico	Estudio	11,259,624	9,872,770	87.7			
						Realizar estudios de gabinete y otros	Estudio	712,420	566,662	79.5			
						Realizar estudios de laboratorio especializado y de referencia	Estudio	423,224	308,378	72.9			
02	03	02	01	01	06	REHABILITACIÓN Y TERAPIA					306,327.2	260,098.5	84.9
						Proporcionar atención a pacientes psiquiátricos con necesidades de rehabilitación física	Sesión	20,900	19,998	95.7			
						Proporcionar atención a pacientes psiquiátricos con necesidades de rehabilitación psico-social	Sesión	184,540	198,183	107.4			
02	03	02	01	01	07	TRANSFUSIÓN SANGUÍNEA					459,299.6	421,494.8	91.8
						Captar y certificar unidades de sangre segura	Persona	54,060	46,581	86.2			
02	03	02	01	01	08	SALUD BUCAL					393,479.8	324,740.8	82.5
						Otorgar consulta odontológica	Consulta	749,840	528,567	70.5			
						Brindar tratamiento de odontología general	Tratamiento	846,268	796,907	94.2			
02	03	02	01	01	09	CALIDAD EN LA ATENCIÓN MÉDICA					270,422.4	216,828.7	80.2
						Realizar supervisión de obra para el fortalecimiento de infraestructura y equipamiento de unidades médicas	Supervisión	122	121	99.2			
						Realizar visitas de asesoría/ supervisión a establecimientos de salud propuestos para acreditar y para renovar su acreditación (Primer Nivel de Atención)	Supervisión	120	121	100.8			
						Realizar visitas de supervisión para verificar el avance de los procesos de enfermería a Unidades Médicas de Primer Nivel.	Supervisión	96	96	100			
						Realizar visitas de supervisión para verificar el avance de los programas de salud	Supervisión	15,644	15,352	98.1			
						Realizar visitas de supervisión para vigilar el cumplimiento de la normatividad técnico-administrativa en las unidades médicas de segundo y tercer nivel.	Supervisión	129	139	107.8			
02	03	02	01	01	10	VIH/SIDA Y OTRAS INFECCIONES DE TRANSMISIÓN SEXUAL					743,599.6	635,316.2	85.4
						Detectar casos sospechosos de infecciones de transmisión sexual	Consulta	29,435	21,141	71.8			
						Brindar tratamiento específico, eficaz y oportuno para curar y prevenir las complicaciones asociadas a las infecciones de transmisión sexual	Tratamiento	43,022	29,518	68.6			
						Detectar casos sospechosos de VIH/SIDA	Prueba	224,799	241,927	107.6			
						Consulta de casos de VIH	Consulta	96,125	89,163	92.8			
						Dar seguimiento a casos de VIH/SIDA	Monitoreo	39,080	41,817	107			
02	03	02	01	02	03	PROFESIONALIZACIÓN DE LOS RECURSOS HUMANOS PARA LA PRESTACIÓN DE SERVICIOS, ENSEÑANZA E INVESTIGACIÓN EN MATERIA DE SALUD					928,740.5	834,389.4	89.8
						Capacitar al personal de salud	Persona	33,340	38,366	115.1			
						Desarrollar proyectos de investigación	Estudio	164	148	90.2			
						Formar recursos humanos del área de salud y afines	Persona	4861	4861	100			
02	03	02	01	02	04	SERVICIO MÉDICO DE TERCER NIVEL					823,626.9	692,075.2	84.0
						Otorgar consulta externa de especialidad	Consulta	55,762	52,098	93.4			
						Realizar cirugía ambulatoria especializada	Cirugía	863	530	61.4			
						Brindar atención médica hospitalaria	Egreso	7,425	7,177	96.7			
						Brindar atención quirúrgica hospitalaria	Cirugía	5,545	5,585	100.7			
						Atender urgencias de tercer nivel	Consulta	28,990	25,090	86.5			
						Brindar rehabilitación y terapia a pacientes con traumatismos y fracturas	Sesión	14,868	15,330	103.1			

ISEM

FIN	FUN	SF	PP	SP	Pr	DESCRIPCIÓN	UNIDAD DE MEDIDA	M E T A S			PRESUPUESTO 2022 (Miles de Pesos)		
								PROGRAMADO	ALCANZADO	AVANCE %	AUTORIZADO ANUAL	EJERCIDO	%
						Capacitación para diálisis peritoneal ambulatoria	Paciente	336	363	108			
						Otorgar sesiones de nutrición	Sesión	3,360	3,451	102.7			
						Realizar auxiliares de tratamiento	Tratamiento	66,936	59,373	88.7			
						Realizar estudios de gabinete	Estudio	87,850	72,068	82.0			
						Realizar procedimientos de Hemodiálisis	Procedimiento	11,400	12,912	113.3			
						Realizar procedimientos de Hemodinamia	Procedimiento	229	248	108.3			
						SALUD PARA LA POBLACIÓN INFANTIL Y ADOLESCENTE							
02	03	02	02	01	01	ATENCIÓN MÉDICA ESPECIALIZADA DE TERCER NIVEL PARA LA POBLACIÓN INFANTIL					514,115.7	380,400.6	74.0
						Brindar hospitalización pediátrica especializada	Egreso Hospitalario	1,233	1,181	95.8			
						Realizar intervenciones quirúrgicas	Cirugía	297	188	63.3			
						Brindar atención médica de urgencias	Consulta	481	490	101.9			
						Otorgar consulta externa de especialidad	Consulta	2,950	2,290	77.6			
						Realizar actividades de estimulación temprana	Consulta	3,610	3,943	109.2			
02	03	02	02	01	02	ESQUEMAS DE VACUNACIÓN UNIVERSAL					913,914.6	771,554.4	84.4
						Aplicar vacunas al menor de 5 años	Vacuna	3,876,067	3,003,673	77.5			
						Aplicar vacunas a población de 5 a 9 años	Vacuna	400,141	414,185	103.5			
						Aplicar vacunas a población adolescente de 10-19 años en consulta de primera vez	Vacuna	546,144	274,390	50.2			
02	03	02	02	01	03	ATENCIÓN EN SALUD AL MENOR DE 5 AÑOS					2,741,001.6	2,315,769.2	84.5
						Detectar y brindar tratamiento de enfermedades diarreicas agudas	Consulta	54,936	34,626	63.0			
						Detectar y brindar tratamiento de infecciones respiratorias agudas	Consulta	298,063	213,335	71.6			
02	03	02	02	01	04	CONTROL Y PREVENCIÓN DE LA DESNUTRICIÓN, SOBREPESO, OBESIDAD Y DESARROLLO INTEGRAL DEL MENOR Y ADOLESCENTE					695,822.1	506,034.9	72.7
						Otorgar consulta para el control del crecimiento y desarrollo del menor de 5 años	Consulta	1,576,613	523,281	33.2			
						Realizar sesiones informativas para adolescentes, madres, padres y/o tutores en prevención de violencia	Sesión	1,095	1,045	95.4			
						Otorgar consulta al adolescente	Consulta	1,121,005	693,894	61.9			
						Formar grupos de adolescentes promotores de salud	Grupo	300	327	109.0			
						Beneficiar a los adolescentes con las acciones de la Semana de Salud de la Adolescencia	Persona	210,615	117,165	55.6			
						Detectar IMC en adolescentes de 10 - 19 años en consulta de primera vez	Consulta	528,106	58,643	11.1			
02	03	02	03	01	01	SALUD MATERNA SEXUAL Y REPRODUCTIVA					1,163,333.1	874,706.8	75.2
						Brindar atención anticonceptiva pos evento obstétrico	Persona	77,243	62,496	80.9			
						Dar seguimiento a usuarias y usuarios activos (as) de planificación familiar	Persona	839,255	808,620	96.3			
						Ingresar nuevas y nuevos aceptantes de planificación familiar	Persona	124,983	97,825	78.3			
						Otorgar orientación-consejería a adolescentes en salud sexual y reproductiva	Persona	128,687	139,612	108.5			
						Controlar el estado de salud de la embarazada y su producto	Consulta	565,003	395,611	70.0			
						Ministrar ácido fólico	Frasco	2,358,200	245,743	10.4			
						Otorgar consulta de biología de la reproducción	Consulta	1,870	1,267	67.8			
						Atender parto vaginal	Mujer	65,991	45,372	68.8			
						Realizar cesáreas	Mujer	24,000	23,150	96.5			
						Otorgar consulta de histeroscopia	Consulta	330	280	84.8			
						Realizar procedimiento de inseminación	Procedimiento	30	12	40.0			
						Realizar tamiz metabólico	Tamiz neonatal	95,980	77,506	80.8			
02	03	02	03	01	02	ATENCIÓN A LA MUJER EN EL CLIMATERIO-MENOPAUSIA					151,198.5	95,965.5	63.5
						Brindar orientación a la mujer durante el climaterio y la menopausia	Mujer	36,822	21,161	57.5			
02	03	02	03	01	03	DETECCIÓN Y TRATAMIENTO DE CÁNCER CÉRVICO UTERINO Y DISPLASIAS					203,242.5	175,914.4	86.6
						Detectar lesiones precursoras a cáncer de cuello uterino a través de citología	Mujer	146,085	133,829	91.6			
						Detectar virus del Papiloma Humano a través de PCR	Mujer	80,822	70,617	87.4			
						Realizar Colposcopias a pacientes con lesiones precursoras a cáncer	Mujer	75,284	17,111	22.7			
02	03	02	03	01	04	DETECCIÓN Y TRATAMIENTO DE CÁNCER MAMARIO					235,768.9	207,060.3	87.8
						Detectar cáncer de mama mediante exploración clínica	Mujer	197,730	166,692	84.3			
						Detectar cáncer de mama mediante mastografía de tamizaje	Mujer	150,000	128,316	85.5			
02	03	02	03	01	05	APOYO A MUJERES EN SITUACIÓN DE VIOLENCIA					635,773.5	494,948.6	77.8
						Brindar atención por violencia familiar sexual y no sexual	Persona	24,282	21,934	90.3			
02	03	02	03	01	06	SERVICIO MÉDICO DE TERCER NIVEL PARA LA MUJER					193,241.7	116,469.5	60.3
						Otorgar consulta externa de especialidad	Consulta	19,300	15,559	80.6			
						Brindar atención médica de urgencias	Consulta	18,900	18,270	96.7			
						Brindar atención médica hospitalaria	Egreso Hospitalario	8,850	8,095	91.5			
						Atender parto vaginal	Mujer	3,400	2,962	87.1			
						Realizar cesáreas	Mujer	2,800	3,032	108.3			
						Realizar estudios de gabinete	Estudio	19,750	18,892	95.7			
						Realizar intervención quirúrgica	Cirugía	8,290	7,236	87.3			

CUENTA PÚBLICA DEL GOBIERNO, ORGANISMOS AUXILIARES Y AUTÓNOMOS DEL ESTADO DE MÉXICO 2022

FIN	FUN	SF	PP	SP	Pr	DESCRIPCIÓN	UNIDAD DE MEDIDA	M E T A S			PRESUPUESTO 2022 (Miles de Pesos)				
								PROGRAMADO	ALCANZADO	AVANCE %	AUTORIZADO ANUAL	EJERCIDO	%		
						SALUD PARA EL ADULTO Y ADULTO MAYOR									
02	03	02	04	01	01	VACUNACIÓN A GRUPOS DE ALTO RIESGO							211,291.6	111,389.5	52.7
						Aplicar vacunas a personas de 60 años y más	Dosis	1,176,008	990,090	84.2					
02	03	02	04	01	02	PREVENCIÓN Y DETECCIÓN OPORTUNA DE ENFERMEDADES CRÓNICAS Y/O DEGENERATIVAS							563,999.4	465,406.6	80.7
						Detectar diabetes mellitus	Prueba	1,054,450	628,675	59.6					
						Detectar dislipidemias	Prueba	319,484	145,102	45.4					
						Detectar hipertensión arterial	Prueba	1,054,450	651,774	61.8					
						Detectar obesidad	Prueba	1,054,450	638,813	60.6					
						Determinar Riesgo de fracturas por osteoporosis en población de 50 años y más	Persona	358,311	174,496	48.7					
						Brindar tratamiento a casos de diabetes mellitus	Paciente	62079	51762	83.4					
						Brindar tratamiento a casos de hipertensión arterial	Paciente	61,860	48,937	79.1					
						Brindar tratamiento a casos de obesidad	Paciente	31,153	22,453	72.1					
						Ingresar a control los casos nuevos de diabetes mellitus	Paciente	12,598	10,233	81.2					
						Ingresar a control los casos nuevos de hipertensión arterial	Paciente	10,948	9,055	82.7					
						Ingresar a control los casos nuevos de obesidad	Paciente	6,990	4,232	60.5					
						Acreditar grupos de ayuda mutua	Grupo	161	114	70.8					
02	03	04	01	01	04	DESARROLLO Y GESTIÓN DE LAS POLÍTICAS PARA LA SALUD							927,095.7	769,185.9	83.0
						INFORMACIÓN, PLANEACIÓN, CONTROL Y EVALUACIÓN DE LOS SERVICIOS DE SALUD, SEGURIDAD Y ASISTENCIA SOCIAL									
						Elaborar informes institucionales	Documento	9	9	100					
						Generar informes de equipamiento, recursos humanos e infraestructura para la salud	Documento	2	2	100					
						Informar sobre estadísticas en salud	Documento	12	12	100					
						Programar los servicios de salud	Documento	1	1	100					
						Realizar el seguimiento, control y evaluación institucional	Documento	23	22	95.7					
02	06	08	02	03	01	ATENCIÓN A PERSONAS CON DISCAPACIDAD							161,103.3	86,282.7	57.1
						ATENCIÓN ESPECIALIZADA A PERSONAS CON DISCAPACIDAD									
						Realizar procedimientos de atención médica oftalmológica	Paciente	5,760	6,220	108					
						OTRAS NO CLASIFICADAS EN FUNCIONES ANTERIORES									
						ADEUDOS DE EJERCICIOS FISCALES ANTERIORES									
						GOBIERNO CAPAZ Y RESPONSABLE									
						PREVISIONES PARA EL PAGO DE ADEUDOS DE EJERCICIOS FISCALES ANTERIORES									
04	04	01	01	01	01	PASIVOS DERIVADOS DE EROGACIONES DEVENGADAS Y PENDIENTES DE EJERCICIOS ANTERIORES							1,562,279.5	1,562,279.5	100.0
						Registro de pagos de adeudos de ejercicios fiscales anteriores.	Documento	1	0	0.0					
T O T A L											37,172,405.1	31,048,671.5	83.5		
											*****	*****			

ANEXOS ESTABLECIDOS EN DIFERENTES ORDENAMIENTOS

Relación de Bienes Inmuebles que Componen el Patrimonio
Cuenta Pública 2022
(Miles de Pesos)

Ente Público: Instituto de Salud del Estado de México

Código	Descripción de Bienes Inmuebles	* Valor en Libros
	Terrenos	1,491,624.8
	Edificios	8,252,835.8
	Construcciones en Proceso	790,034.6
	T O T A L	10,534,495.2

Relación de Bienes Muebles que Componen el Patrimonio
Cuenta Pública 2022
(Miles de Pesos)

Ente Público: Instituto de Salud del Estado de México

Código	Descripción de Bienes Muebles	Valor en Libros
	Mobiliario y Equipo de Oficina	259,640.8
	Equipo de Cómputo	413,192.9
	Mobiliario y Equipo de Fotografía, Sonido y Proyección	6,041,956.3
	Mobiliario y Equipo de Actividades Diversas	608,316.1
	Mobiliario y Equipo de Hospitales	25,548.4
	Equipo de Transporte	21,384.3
	Equipo Industrial	589.1
	T O T A L	7,370,627.9

Instituto de Salud del Estado de México
Cuenta Pública 2022
Relación de Cuentas Bancarias Productivas Específicas

Fondo, Programa o Convenio	Datos de la Cuenta Bancaria	
	Institución Bancaria	Número de Cuentas *
Seguro Popular 2011	BANORTE	433
AFASPE 2012	BANORTE	634
Seguro Medico Siglo XXI	BANORTE	714
AFASPE 2014	BANORTE	468
Enlace Global con Intereses Gastos Catastrofos	BANORTE	685
Pago a Terceros	BANAMEX	054
intereses	BANAMEX	509
Pago de Nomina Recursos Propios	BANAMEX	728
Fonac Estatal	BANAMEX	280
UNEMES 2017	BANAMEX	653
PEF 2009	BANAMEX	584
GIS ESTATAL	BANAMEX	153
OPORTUNIDADES 2011	BANAMEX	064
SISTEMA INTEGRAL SI CALIDAD	BANAMEX	015
Oportunidades 2012	BANAMEX	007
Foros 2012	BANAMEX	239
Centros Nueva Vida	BANAMEX	607
Theos	BANAMEX	757
Nomina Precarias 2010 Federal	BANAMEX	904
Fonac Reguralizados Estatal	BANAMEX	031
Fonac Reguralizados Federal	BANAMEX	058
Oportunidades 2013	BANAMEX	066
Contingencias 2013	BANAMEX	082
PRODUCTIVA 2013	BANAMEX	074
Grupos Vulnerables 2013	BANAMEX	112
Fondo de Prevision Presupuestal 2013	BANAMEX	139
Seguro Popular 2014	BANAMEX	147
Gastos Catastróficos 2014	BANAMEX	155
Fondo de Previsión Presupuestal 2014	BANAMEX	163
Seguro Popular Proveedores 2015	BANAMEX	808
Progra. Regulacion y Vigilancia de Estab.	BANAMEX	228
Fondo de Prevision Presupuestal 2017	BANAMEX	244
INVERSION (38) BANAMEX	BANAMEX	376
CRESCA 2019	BANAMEX	738
SANCIONES 2020	BANAMEX	238
Nomina	SANTANDER	054
Programa de Adquisiciones de Tomogragfos Edo Méx	SANTANDER	710
ASE 2012	BBVA	228
Seguro Medico Contra Accidentes	BBVA	472
Cuotas de Recuperacion	BBVA	350
Consejo Nal. Contra Adicciones (subsidijs y mat. de difusion)	BBVA	732
Cuotas Reg.Sanit.	BBVA	925
Cuotas de Afiliacion Seg.Popular	BBVA	575
Cuotas Punto de Venta	BBVA	457
Nomina Federal 2006/2007	BBVA	224
Nomina Federal 2009	BBVA	236
Prevision Social 2010	BBVA	352
Pago Proveedores 2011 (inv monex)	BBVA	251
Cuotas de Recuperacion 2011	BBVA	959
Comunidades Saludables 2012	BBVA	044
FASSA 2013	BBVA	004
Ingresos por Ventanilla	BBVA	828
Banco de Tejidos	BBVA	182

I S E M

Fondo, Programa o Convenio	Datos de la Cuenta Bancaria	
	Institución Bancaria	Número de Cuentas *
VIATICOS VECTORES FASSA 2020	AZTECA	290
Nomina Azteca	AZTECA	048
RECURSOS PROPIOS 2020	AZTECA	874
NSABI 2022	AZTECA	720
E023 "ATENCION A LA SALUD" 2022	AZTECA	906
NOMINA FASSA 2021 RECU FED	BANAMEX	273
SANCIONES 2021	BANAMEX	287
NOMINA U-013 RECURSOS FED	BANAMEX	473
NOMINA APORACION LIQ ESTAT	BANAMEX	673
NOMINA INSABI PREST GRAT	BANAMEX	681
NOMINA MEDICOS RESIDENTES	BANAMEX	726
NOMINA CENTROS NUEVA VIDA	BANAMEX	734
NOMINA AFASPE 2021 REC FED	BANAMEX	918
NOMINA FAM 2021	BANAMEX	038
NOMINA RECURSOS FEDERALES FASSA 2022	BANAMEX	174
NOMINA MEDICOS RESIDENTES 2022	BANAMEX	204
NOMINA CENTROS NUEVA VIDA 2022 (UNEMES)	BANAMEX	212
NOMINA APORTACION LIQUIDA ESTATAL INSABI 2022	BANAMEX	131
NOMINA RECURSOS FEDERALES AFASPE 2022	BANAMEX	182
NOMINA INSABI PREST. GRAT. DE SERV. DE SALUD MED. E INSUMOS ASOC 2022	BANAMEX	158
NOMINA RECURSOS FEDERALES ASYMG E023 2022	BANAMEX	166
NOMINA FORTALECIMIENTO A LA ATENCION MEDICA 2022	BANAMEX	190
ASE 2016	BBVA	114
ATEN. SALUD Y MED PROG. U013 2020	BBVA	121
AFASPE 2020	BBVA	123
Cuotas de Recuperacion 2016	BBVA	230
APOR LIQ EST INSABI ASE 2020 II	BBVA	307
Seguro Popular 2017	BBVA	314
FASSA 2019	BBVA	338
ASE 2021 APORTACION LIQUIDA ESTATAL	BBVA	371
RECURSOS PROPIOS 2021	BBVA	383
Seguro Popular 2019	BBVA	427
Apoyo Economico Evento 2017	BBVA	438
PROG PRES E023 "ATENCION A LA SALUD	BBVA	444
Seguro Medico Siglo XXI 2020	BBVA	459
FASSA 2021	BBVA	460
INSABI 2020 FEDERAL	BBVA	484
ISEM Empleo Temporal	BBVA	506
Pagadora Instituto 2016	BBVA	516
Prospera 2019	BBVA	622
ASE 2016-1	BBVA	672
RETENCIONES 2021	BBVA	686
PROG. E025 "PREV. Y ATENCION CONTRA	BBVA	700
CONTROL CUOTAS DE RECUP JURIS 2020	BBVA	745
FASSA 2016	BBVA	796
Retenciones	BBVA	906
FASSA 2020	BBVA	923
AFASPE 2021	BBVA	964
ASE 2020	BBVA	024
ACUERDO N°O.I.19/0218 CONST.HOSP.	BBVA	035
APOYO COVID-19 H.GRAL MIGUEL HIDAL	BBVA	042
Seguro Popular 2018	BBVA	056
FASSA 2022	BBVA	216
FAM 2022 FORTALECIMIENTO A LA ATENCION MEDICA	BBVA	232
COFEPRIS 2022	BBVA	208
PROGRAMA E025 2022	BBVA	178
ASE 2022 APORTACION LIQUIDA ESTATAL INSABI 2022	BBVA	194
AFASPE 2022	BBVA	030
SANCIONES FEDERALES 2022	BBVA	311
RETENCIONES FEDERALES 2022	BBVA	354
RETENCIONES 2022	BBVA	173
MULTAS FOVISSSTE	BBVA	424

CUENTA PÚBLICA DEL GOBIERNO, ORGANISMOS AUXILIARES Y AUTÓNOMOS DEL ESTADO DE MÉXICO 2022

Fondo, Programa o Convenio	Datos de la Cuenta Bancaria	
	Institución Bancaria	Número de Cuentas *
INVERSION (139) HSBC	HSBC	297
Grupos Vulnerables 2012	HSBC	320
FONDO EMERGENTE COVID-19 2020	HSBC	342
Seguro Medico para una Nueva Generacion 2011	HSBC	582
AFASPE	HSBC	721
Fideicomiso del Sistema de Proteccion Salud	HSBC	886
Medicos Residentes	HSBC	999
PORTABILIDAD 2019	HSBC	052
Seguro Popular 2011	MULTIVA	092
Programa de Fortalecimiento de la Red de Ambulancias de los Hospitales	SCOTIABANK	287
Fondo Metropolitano Proyectos Impacto Ambiental Valle de Mexico 2010	SCOTIABANK	348
Enfermedades Obstétricas 2016	SCOTIABANK	546
Infra. y Equi. de Unidades e. Medicas UNEMES	SCOTIABANK	642
Inversion	SCOTIABANK	691
Seguro Medico Siglo XXI 2016	SCOTIABANK	898
Programa Precarias 2008	SCOTIABANK	915
Fortalecimiento a la Atencion Medica 2016	SCOTIABANK	928
Nomina	SCOTIABANK	094
PROGRAMA E023 ATENCION A LA SALUD 2022	SCOTIABANK	696

FORMATOS PARA EL CUMPLIMIENTO DE LA LEY DE DISCIPLINA FINANCIERA DE LAS ENTIDADES FEDERATIVAS Y LOS MUNICIPIOS

I S E M

Instituto de Salud del Estado de México
Estado de Situación Financiera Detallado - LDF
Al 31 de Diciembre de 2022 y 2021
(Cifras en Miles de Pesos)

Concepto	2022	2021	Concepto	2022	2021
ACTIVO			PASIVO		
Activo Circulante			Pasivo Circulante		
a. Efectivo y Equivalentes (a=a1+a2+a3+a4+a5+a6+a7)	5,437,644.4	533,985.1	a. Cuentas por Pagar a Corto Plazo (a=a1+a2+a3+a4+a5+a6+a7+a8+a9)	2,777,717.2	5,529,596.8
a1) Efectivo	162.0	162.0	a1) Servicios Personales por Pagar a Corto Plazo		
a2) Bancos/Tesorería	5,437,482.4	533,823.1	a2) Proveedores por Pagar a Corto Plazo	1,868,127.4	3,903,193.2
a3) Bancos/Dependencias y Otros			a3) Contratistas por Obras Públicas por Pagar a Corto Plazo	97,025.9	115,608.9
a4) Inversiones Temporales (Hasta 3 meses)			a4) Participaciones y Aportaciones por Pagar a Corto Plazo		
a5) Fondos con Afectación Específica			a5) Transferencias Otorgadas por Pagar a Corto Plazo		
a6) Depósitos de Fondos de Terceros en Garantía y/o Administración			a6) Intereses, Comisiones y Otros Gastos de la Deuda Pública por Pagar a Corto Plazo		
a7) Otros Efectivos y Equivalentes			a7) Retenciones y Contribuciones por Pagar a Corto Plazo	230,033.2	740,546.8
b. Derechos a Recibir Efectivo o Equivalentes (b=b1+b2+b3+b4+b5+b6+b7)	181,283.6	2,188,070.2	a8) Devoluciones de la Ley de Ingresos por Pagar a Corto Plazo		
b1) Inversiones Financieras de Corto Plazo	17,019.2	2,133,473.7	a9) Otras Cuentas por Pagar a Corto Plazo	582,530.7	770,246.9
b2) Cuentas por Cobrar a Corto Plazo	98,897.7	898.9	b. Documentos por Pagar a Corto Plazo (b=b1+b2+b3)	0.0	0.0
b3) Deudores Diversos por Cobrar a Corto Plazo	65,366.7	53,697.6	b1) Documentos Comerciales por Pagar a Corto Plazo		
b4) Ingresos por Recuperar a Corto Plazo			b2) Documentos con Contratistas por Obras Públicas por Pagar a Corto Plazo		
b5) Deudores por Anticipos de la Tesorería a Corto Plazo			b3) Otros Documentos por Pagar a Corto Plazo		
b6) Préstamos Otorgados a Corto Plazo			c. Porción a Corto Plazo de la Deuda Pública a Largo Plazo (c=c1+c2)	0.0	0.0
b7) Otros Derechos a Recibir Efectivo o Equivalentes a Corto Plazo			c1) Porción a Corto Plazo de la Deuda Pública		
c. Derechos a Recibir Bienes o Servicios (c=c1+c2+c3+c4+c5)	195,798.6	209,305.6	c2) Porción a Corto Plazo de Arrendamiento Financiero		
c1) Anticipo a Proveedores por Adquisición de Bienes y Prestación de Servicios a Corto Plazo			d. Títulos y Valores a Corto Plazo		
c2) Anticipo a Proveedores por Adquisición de Bienes Inmuebles y Muebles a Corto Plazo			e. Pasivos Diferidos a Corto Plazo (e=e1+e2+e3)	0.0	0.0
c3) Anticipo a Proveedores por Adquisición de Bienes Intangibles a Corto Plazo			e1) Ingresos Cobrados por Adelantado a Corto Plazo		
c4) Anticipo a Contratistas por Obras Públicas a Corto Plazo	195,798.6	209,305.6	e2) Intereses Cobrados por Adelantado a Corto Plazo		
c5) Otros Derechos a Recibir Bienes o Servicios a Corto Plazo			e3) Otros Pasivos Diferidos a Corto Plazo		
d. Inventarios (d=d1+d2+d3+d4+d5)	0.0	0.0	f. Fondos y Bienes de Terceros en Garantía y/o Administración a Corto Plazo (f=f1+f2+f3+f4+f5+f6)	0.0	0.0
d1) Inventario de Mercancías para Venta			f1) Fondos en Garantía a Corto Plazo		
d2) Inventario de Mercancías Terminadas			f2) Fondos en Administración a Corto Plazo		
d3) Inventario de Mercancías en Proceso de Elaboración			f3) Fondos Contingentes a Corto Plazo		
d4) Inventario de Materias Primas, Materiales y Suministros para Producción			f4) Fondos de Fideicomisos, Mandatos y Contratos Análogos a Corto Plazo		
d5) Bienes en Tránsito			f5) Otros Fondos de Terceros en Garantía y/o Administración a Corto Plazo		
e. Almacenes	649,732.1	1,017,635.6	f6) Valores y Bienes en Garantía a Corto Plazo		
f. Estimación por Pérdida o Deterioro de Activos Circulantes (f=f1+f2)	0.0	0.0	g. Provisiones a Corto Plazo (g=g1+g2+g3)	0.0	0.0
f1) Estimaciones para Cuentas Incobrables por Derechos a Recibir Efectivo o Equivalentes			g1) Provisión para Demandas y Juicios a Corto Plazo		
f2) Estimación por Deterioro de Inventarios			g2) Provisión para Contingencias a Corto Plazo		
g. Otros Activos Circulantes (g=g1+g2+g3+g4)	0.0	0.0	g3) Otras Provisiones a Corto Plazo		
g1) Valores en Garantía			h. Otros Pasivos a Corto Plazo (h=h1+h2+h3)	0.0	0.0
g2) Bienes en Garantía (excluye depósitos de fondos)			h1) Ingresos por Clasificar		
g3) Bienes Derivados de Embargos, Decomisos, Aseguramientos y Dación en Pago			h2) Recaudación por Participar		
g4) Adquisición con Fondos de Terceros			h3) Otros Pasivos Circulantes		
IA. Total de Activos Circulantes (IA = a + b + c + d + e + f + g)	6,464,458.7	3,948,995.5	IIA. Total de Pasivos Circulantes (IIA = a + b + c + d + e + f + g + h)	2,777,717.2	5,529,596.8
Activo No Circulante			Pasivo No Circulante		
a. Inversiones Financieras a Largo Plazo	1,139.8	1,139.8	a. Cuentas por Pagar a Largo Plazo		
b. Derechos a Recibir Efectivo o Equivalentes a Largo Plazo			b. Documentos por Pagar a Largo Plazo		
c. Bienes Inmuebles, Infraestructura y Construcciones en Proceso	10,534,495.2	10,392,574.8	c. Deuda Pública a Largo Plazo		
d. Bienes Muebles	7,370,627.9	7,328,437.1	d. Pasivos Diferidos a Largo Plazo		
e. Activos Intangibles			e. Fondos y Bienes de Terceros en Garantía y/o en Administración a Largo Plazo		
f. Depreciación, Deterioro y Amortización Acumulada de Bienes	-9,500,099.2	-9,016,889.7	f. Provisiones a Largo Plazo		
g. Activos Diferidos			II.B. Total de Pasivos No Circulantes (II.B = a + b + c + d + e + f)	0.0	0.0
h. Estimación por Pérdida o Deterioro de Activos no Circulantes			II. Total del Pasivo (II = IIA + II.B)	2,777,717.2	5,529,596.8
i. Otros Activos no Circulantes			HACIENDA PÚBLICA/PATRIMONIO		
IB. Total de Activos No Circulantes (IB = a + b + c + d + e + f + g + h + i)	8,406,163.7	8,705,262.0	IIIA. Hacienda Pública/Patrimonio Contribuido (IIIA = a + b + c)	2,747,599.3	2,747,599.3
I. Total del Activo (I = IA + IB)	14,870,622.4	12,654,258.5	a. Aportaciones	2,747,599.3	2,747,599.3
			b. Donaciones de Capital		
			c. Actualización de la Hacienda Pública/Patrimonio		
			IIIB. Hacienda Pública/Patrimonio Generado (IIIB = a + b + c + d + e)	9,345,305.9	4,377,063.4
			a. Resultados del Ejercicio (Ahorro/ Desahorro)	4,826,322.1	1,245,371.1
			b. Resultados de Ejercicios Anteriores	1,835,800.6	590,429.5
			c. Revalúos	2,683,183.2	2,541,262.8
			d. Reservas		
			e. Rectificaciones de Resultados de Ejercicios Anteriores		
			IIIC. Exceso o insuficiencia en la Actualización de la Hacienda Pública/Patrimonio (IIIC=a+b)	0.0	0.0
			a. Resultado por Posición Monetaria		
			b. Resultado por Tenencia de Activos no Monetarios		
			III. Total Hacienda Pública/Patrimonio (III = IIIA + IIIB + IIIC)	12,092,905.2	7,124,662.7
			IV. Total del Pasivo y Hacienda Pública/Patrimonio (IV = II + III)	14,870,622.4	12,654,258.5

CUENTA PÚBLICA DEL GOBIERNO, ORGANISMOS AUXILIARES Y AUTÓNOMOS DEL ESTADO DE MÉXICO 2022

Instituto de Salud del Estado de México
Informe Analítico de la Deuda Pública y Otros Pasivos - LDF
Al 31 de Diciembre de 2021 y 2022
(Miles de Pesos)

Denominación de la Deuda Pública y Otros Pasivos (c)	Saldo al 31 de Diciembre de 2021 (d)	Disposiciones del Periodo (e)	Amortizaciones del Periodo (f)	Revaluaciones, Reclasificaciones y Otros Ajustes (g)	Saldo Final del Periodo (h) h=d+e-f+g	Pago de Intereses del Periodo (i)	Pago de Comisiones y demás Costos Asociados Durante el Periodo (j)
1. Deuda Pública (1=A+B)	0.0	0.0	0.0	0.0	0.0	0.0	
A. Corto Plazo (A=a1+a2+a3)	0.0	0.0	0.0	0.0	0.0	0.0	
a1) Instituciones de Crédito							
a2) Títulos y Valores							
a3) Arrendamientos Financieros							
B. Largo Plazo (B=b1+b2+b3)	0.0	0.0	0.0	0.0	0.0	0.0	
b1) Instituciones de Crédito							
b2) Títulos y Valores							
b3) Arrendamientos Financieros							
2. Otros Pasivos	5,529,595.8				2,777,717.2		
3. Total de la Deuda Pública y Otros Pasivos (3=1+2)	5,529,595.8	0.0	0.0	0.0	2,777,717.2		
4. Deuda Contingente 1 (Informativo)	0.0	0.0	0.0	0.0	0.0	0.0	
A. Deuda Contingente 1							
B. Deuda Contingente 2							
C. Deuda Contingente XX							
5. Valor de Instrumentos Bono Cupón Cero 2 (Informativo)	0.0	0.0	0.0	0.0	0.0	0.0	
A. Instrumento Bono Cupón Cero 1							
B. Instrumento Bono Cupón Cero 2							
C. Instrumento Bono Cupón Cero XX							

1 Se refiere a cualquier Financiamiento sin fuente o garantía de pago definida, que sea asumida de manera solidaria o subsidiaria por las Entidades Federativas con sus Municipios, organismos descentralizados y empresas de participación estatal mayoritaria y fideicomisos, locales o municipales, y por los Municipios con sus respectivos organismos descentralizados y empresas de participación municipal mayoritaria.

2 Se refiere al valor del Bono Cupón Cero que respalda el pago de los créditos asociados al mismo (Activo).

Obligaciones a Corto Plazo (k)	Monto Contratado (l)	Plazo Pactado (m)	Tasa de Interés (n)	Comisiones y Costos Relacionados (o)	Tasa Efectiva (p)
6. Obligaciones a Corto Plazo (Informativo)					
A. Crédito 1					
B. Crédito 2					
C. Crédito XX					

I S E M

Instituto de Salud del Estado de México Informe Analítico de Obligaciones Diferentes de Financiamientos Al 31 de Diciembre de 2022 (Miles de pesos)										
Denominación de las Obligaciones Diferentes de Financiamiento (c)	Fecha del Contrato (d)	Fecha de Inicio de Operación del Proyecto (e)	Fecha de Vencimiento (f)	Monto de la Inversión Pactado (g)	Plazo Pactado (h)	Monto Promedio Mensual del Pago de la Contraprestación (i)	Monto Promedio Mensual del Pago de la Contraprestación Correspondiente al Pago de Inversión (j)	Monto Pagado de la Inversión al XX de XXXX de 20XX (k)	Monto Pagado de la Inversión Actualizado al XX de XXXX de 20XX (l)	Saldo Pendiente por Pagar de la Inversión al XX de XXXX de 20XX (m = g - l)
A. Asociaciones Público Privadas (APP's) (A=a+b+c+d)				0.0		0.0	0.0			0.0
a) APP 1										0.0
b) APP 2										0.0
c) APP 3										0.0
d) APP XX										0.0
B. Otros Instrumentos (B=a+b+c+d)				0.0		0.0	0.0			0.0
a) Otro Instrumento 1										0.0
b) Otro Instrumento 2										0.0
c) Otro Instrumento 3										0.0
d) Otro Instrumento XX										0.0
C. Total de Obligaciones Diferentes de Financiamiento (C=A+B)				0.0		0.0	0.0			0.0

Instituto de Salud del Estado de México
Balance Presupuestario
Del 1 de Enero al 31 de Diciembre de 2022
(Miles de Pesos)

Concepto	Estimado / Aprobado	Devengado	Recaudado / Pagado
A. Ingresos Totales (A = A1+A2+A3)	33,285,912.0	35,079,770.5	35,079,770.5
A1. Ingresos de Libre Disposición	10,268,611.5	9,842,470.4	9,842,470.4
A2. Transferencias Federales Etiquetadas	23,017,300.5	24,448,202.2	24,448,202.2
A3. Financiamiento Neto		789,097.9	789,097.9
B. Egresos Presupuestarios¹ (B = B1+B2)	33,285,912.0	31,048,671.5	30,259,573.6
B1. Gasto No Etiquetado (sin incluir Amortización de la Deuda Pública)	10,268,611.5	9,400,956.5	9,089,734.5
B2. Gasto Etiquetado (sin incluir Amortización de la Deuda Pública)	23,017,300.5	21,647,715.0	21,169,839.1
C. Remanentes del Ejercicio Anterior (C = C1 + C2)	0.0	1,281,452.3	1,281,452.3
C1. Remanentes de Ingresos de Libre Disposición Aplicados en el Periodo		142,567.1	142,567.1
C2. Remanentes de Transferencias Federales Etiquetadas Aplicados en el Periodo		1,138,885.2	1,138,885.2
I. Balance Presupuestario (I = A - B + C)	0.0	5,312,551.3	6,101,649.2
II. Balance Presupuestario sin Financiamiento Neto (II = I - A3)	0.0	4,523,453.4	5,312,551.3
III. Balance Presupuestario sin Financiamiento Neto y sin Remanentes del Ejercicio Anterior (III = II - C)	0.0	3,242,001.1	4,031,099.0

Concepto	Aprobado	Devengado	Pagado
E. Intereses, Comisiones y Gastos de la Deuda (E = E1+E2)	0.0	0.0	0.0
E1. Intereses, Comisiones y Gastos de la Deuda con Gasto No Etiquetado			
E2. Intereses, Comisiones y Gastos de la Deuda con Gasto Etiquetado			
IV. Balance Primario (IV = III + E)	0.0	3,242,001.1	4,031,099.0

Concepto	Estimado/ Aprobado	Devengado	Recaudado / Pagado
F. Financiamiento (F = F1 + F2)	0.0	0.0	0.0
F1. Financiamiento con Fuente de Pago de Ingresos de Libre Disposición			
F2. Financiamiento con Fuente de Pago de Transferencias Federales Etiquetadas			
G. Amortización de la Deuda (G = G1 + G2)	0.0	0.0	0.0
G1. Amortización de la Deuda Pública con Gasto No Etiquetado			
G2. Amortización de la Deuda Pública con Gasto Etiquetado			
A3. Financiamiento Neto (A3 = F - G)	0.0	0.0	0.0

Concepto	Estimado/ Aprobado	Devengado	Recaudado / Pagado
A1. Ingresos de Libre Disposición	10,268,611.5	9,842,470.4	9,842,470.4
A3.1 Financiamiento Neto con Fuente de Pago de Ingresos de Libre Disposición (A3.1 = F1 - G1)	0.0	311,222.0	311,222.0
F1. Financiamiento con Fuente de Pago de Ingresos de Libre Disposición		311,222.0	311,222.0
G1. Amortización de la Deuda Pública con Gasto No Etiquetado			
B1. Gasto No Etiquetado (sin incluir Amortización de la Deuda Pública)	10,268,611.5	9,400,956.5	9,089,734.5
C1. Remanentes de Ingresos de Libre Disposición Aplicados en el Periodo		142,567.1	142,567.1
V. Balance Presupuestario de Recursos Disponibles (V = A1 + A3.1 - B1 + C1)	0.0	895,303.0	1,206,525.0
VI. Balance Presupuestario de Recursos Disponibles sin Financiamiento Neto (VI = V - A3.1)	0.0	584,081.0	895,303.0

Concepto	Estimado/ Aprobado	Devengado	Recaudado / Pagado
A2. Transferencias Federales Etiquetadas	23,017,300.5	24,448,202.2	24,448,202.2
A3.2 Financiamiento Neto con Fuente de Pago de Transferencias Federales Etiquetadas (A3.2 = F2 - G2)	0.0	477,875.9	477,875.9
F2. Financiamiento con Fuente de Pago de Transferencias Federales Etiquetadas		477,875.9	477,875.9
G2. Amortización de la Deuda Pública con Gasto Etiquetado			
B2. Gasto Etiquetado (sin incluir Amortización de la Deuda Pública)	23,017,300.5	21,647,715.0	21,169,839.1
C2. Remanentes de Transferencias Federales Etiquetadas Aplicados en el Periodo		1,138,885.2	1,138,885.2
VII. Balance Presupuestario de Recursos Etiquetados (VII = A2 + A3.2 - B2 + C2)	0.0	4,417,248.3	4,895,124.2
VIII. Balance Presupuestario de Recursos Etiquetados sin Financiamiento Neto (VIII = VII - A3.2)	0.0	3,939,372.4	4,417,248.3

I S E M

Instituto de Salud del Estado de México Estado Analítico de Ingresos Detallado - LDF Del 1 de Enero al 31 de Diciembre de 2022 (Miles de Pesos)						
Concepto	Ingreso					Diferencia
	Estimado	Ampliaciones/ (Reducciones)	Modificado	Devengado	Recaudado	
Ingresos de Libre Disposición						
A. Impuestos			0.0			0.0
B. Cuotas y Aportaciones de Seguridad Social			0.0			0.0
C. Contribuciones de Mejoras			0.0			0.0
D. Derechos			0.0			0.0
E. Productos	126,911.8	82,466.6	209,378.4	209,552.4	209,552.4	-82,640.6
F. Aprovechamientos			0.0			0.0
G. Ingresos por Ventas de Bienes y Servicios	396,245.5	-136,214.5	260,031.0	364,367.8	364,367.8	31,877.7
H. Participaciones (H=h1+h2+h3+h4+h5+h6+h7+h8+h9+h10+h11)	0.0	0.0	0.0	0.0	0.0	0.0
h1) Fondo General de Participaciones			0.0			0.0
h2) Fondo de Fomento Municipal			0.0			0.0
h3) Fondo de Fiscalización y Recaudación			0.0			0.0
h4) Fondo de Compensación			0.0			0.0
h5) Fondo de Extracción de Hidrocarburos			0.0			0.0
h6) Impuesto Especial Sobre Producción y Servicios			0.0			0.0
h7) 0.136% de la Recaudación Federal Participable			0.0			0.0
h8) 3.17% Sobre Extracción de Petróleo			0.0			0.0
h9) Gasolinas y Diésel			0.0			0.0
h10) Fondo del Impuesto Sobre la Renta			0.0			0.0
h11) Fondo de Estabilización de los Ingresos de las Entidades Federativas			0.0			0.0
I. Incentivos Derivados de la Colaboración Fiscal (I=i1+i2+i3+i4+i5)	0.0	0.0	0.0	0.0	0.0	0.0
i1) Tenencia o Uso de Vehículos			0.0			0.0
i2) Fondo de Compensación ISAN			0.0			0.0
i3) Impuesto Sobre Automóviles Nuevos			0.0			0.0
i4) Fondo de Compensación de Repecos-Intermedios			0.0			0.0
i5) Otros Incentivos Económicos			0.0			0.0
J. Transferencias			0.0			0.0
K. Convenios	9,745,454.2	92,217.6	9,837,671.8	9,420,252.2	9,420,252.2	325,202.0
k1) Otros Convenios y Subsidios	9,745,454.2	92,217.6	9,837,671.8	9,420,252.2	9,420,252.2	325,202.0
L. Otros Ingresos de Libre Disposición (L=l1+l2)	0.0	0.0	0.0	0.0	0.0	0.0
l1) Participaciones en Ingresos Locales			0.0			0.0
l2) Otros Ingresos de Libre Disposición			0.0			0.0
I. Total de Ingresos de Libre Disposición (I=A+B+C+D+E+F+G+H+I+J+K+L)	10,268,611.5	38,469.7	10,307,081.2	9,994,172.4	9,994,172.4	274,439.1
Ingresos Excedentes de Ingresos de Libre Disposición			0.0			0.0
Transferencias Federales Etiquetadas			0.0			0.0
A. Aportaciones (A=a1+a2+a3+a4+a5+a6+a7+a8)	12,261,860.7	142,900.0	12,404,760.7	12,390,170.0	12,390,170.0	-128,309.3
a1) Fondo de Aportaciones para la Nómina Educativa y Gasto Operativo						0.0
a2) Fondo de Aportaciones para los Servicios de Salud	12,261,860.7	142,900.0	12,404,760.7	12,390,170.0	12,390,170.0	-128,309.3
a3) Fondo de Aportaciones para la Infraestructura Social			0.0			0.0
a4) Fondo de Aportaciones para el Fortalecimiento de los Municipios y de las Demarcaciones Territoriales del Distrito Federal			0.0			0.0
a5) Fondo de Aportaciones Múltiples			0.0			0.0
a6) Fondo de Aportaciones para la Educación Tecnológica y de Adultos			0.0			0.0
a7) Fondo de Aportaciones para la Seguridad Pública de los Estados y del Distrito Federal			0.0			0.0
a8) Fondo de Aportaciones para el Fortalecimiento de las Entidades Federativas			0.0			0.0
B. Convenios (B=b1+b2+b3+b4)	10,755,439.8	2,142,843.9	12,898,283.7	13,187,782.5	13,187,782.5	-2,432,342.7
b1) Convenios de Protección Social en Salud			0.0			0.0
b2) Convenios de Descentralización			0.0			0.0
b3) Convenios de Reasignación			0.0			0.0
b4) Otros Convenios y Subsidios	10,755,439.8	2,142,843.9	12,898,283.7	13,187,782.5	13,187,782.5	-2,432,342.7
C. Fondos Distintos de Aportaciones (C=c1+c2)	0.0	0.0	0.0	0.0	0.0	0.0
c1) Fondo para Entidades Federativas y Municipios Productores de Hidrocarburos			0.0			0.0
c2) Fondo Minero			0.0			0.0
D. Transferencias, Subsidios y Subvenciones, y Pensiones y Jubilaciones			0.0			0.0
E. Otras Transferencias Federales Etiquetadas			0.0			0.0
II. Total de Transferencias Federales Etiquetadas (II = A + B + C + D + E)	23,017,300.5	2,285,743.9	25,303,044.4	25,577,952.5	25,577,952.5	-2,560,652.0
III. Ingresos Derivados de Financiamientos (III = A)	0.0	1,562,279.5	1,562,279.5	789,097.9	789,097.9	-789,097.9
A. Ingresos Derivados de Financiamientos		1,562,279.5	1,562,279.5	789,097.9	789,097.9	-789,097.9
IV. Total de Ingresos (IV = I + II + III)	33,285,912.0	3,886,493.1	37,172,405.1	36,361,222.8	36,361,222.8	-3,075,310.8
Datos Informativos						
1. Ingresos Derivados de Financiamientos con Fuente de Pago de Ingresos de Libre Disposición			0.0			0.0
2. Ingresos Derivados de Financiamientos con Fuente de Pago de Transferencias Federales Etiquetadas			0.0			0.0
3. Ingresos Derivados de Financiamientos (3 = 1 + 2)	0.0	0.0	0.0	0.0	0.0	0.0

CUENTA PÚBLICA DEL GOBIERNO, ORGANISMOS AUXILIARES Y AUTÓNOMOS DEL ESTADO DE MÉXICO 2022

Instituto de Salud del Estado de México Estado Analítico del Ejercicio del Presupuesto de Egresos Detallado Clasificación por Objeto del Gasto (Capítulo y Concepto) Del 1 de Enero al 31 de Diciembre de 2022 (Miles de Pesos)						
Concepto	Egresos					Subejercicio
	Aprobado	Ampliaciones/ (Reducciones)	Modificado	Devengado	Pagado	
I. Gasto No Etiquetado (I=A+B+C+D+E+F+G+H+I)	10,268,611.5	584,665.1	10,853,276.6	9,400,956.5	9,089,734.5	1,452,320.1
A. Servicios Personales (A=a1+a2+a3+a4+a5+a6+a7)	2,227,688.8	0.0	2,227,688.8	2,079,114.5	2,073,941.3	148,574.3
a1) Remuneraciones al Personal de Carácter Permanente	173,744.6	310,683.2	484,427.8	440,638.8	440,638.8	43,789.0
a2) Remuneraciones al Personal de Carácter Transitorio	760,013.4	-662,145.8	97,867.6	82,863.5	82,863.5	15,004.1
a3) Remuneraciones Adicionales y Especiales	127,135.3	219,317.2	346,452.5	327,737.6	327,737.6	18,714.9
a4) Seguridad Social	68,328.5	-29,967.5	38,361.0	36,575.1	33,289.4	1,785.9
a5) Otras Prestaciones Sociales y Económicas	1,088,410.2	122,138.4	1,210,548.6	1,143,704.2	1,141,816.7	66,844.4
a6) Previsiones	0.0					
a7) Pago de Estímulos a Servidores Públicos	10,056.8	39,974.5	50,031.3	47,595.3	47,595.3	2,436.0
B. Materiales y Suministros (B=b1+b2+b3+b4+b5+b6+b7+b8+b9)	4,002,576.9	-1,170,000.0	2,832,576.9	1,617,750.9	1,579,571.7	1,214,826.0
b1) Materiales de Administración, Emisión de Documentos y Artículos Oficiales	11,085.9	41,078.9	52,164.8	47,517.3	47,397.3	4,647.5
b2) Alimentos y Utensilios	374,419.4	132,117.7	506,537.1	492,065.1	491,929.2	14,472.0
b3) Materias Primas y Materiales de Producción y Comercialización		0.9	0.9	0.9	0.9	
b4) Materiales y Artículos de Construcción y de Reparación	3,121.4	-1,585.5	1,535.9	730.0	730.0	805.9
b5) Productos Químicos, Farmacéuticos y de Laboratorio	3,463,445.2	-1,426,482.3	2,036,962.9	863,868.2	825,944.9	1,173,094.7
b6) Combustibles, Lubricantes y Aditivos	97,483.2	39,232.0	136,715.2	115,528.7	115,528.7	21,186.5
b7) Vestuario, Blancos, Prendas de Protección y Artículos Deportivos	51,125.5	46,410.6	97,536.1	97,423.7	97,423.7	112.4
b8) Materiales y Suministros Para Seguridad						
b9) Herramientas, Refacciones y Accesorios Menores	1,896.3	-772.3	1,124.0	617.0	617.0	507.0
C. Servicios Generales (C=c1+c2+c3+c4+c5+c6+c7+c8+c9)	4,002,127.9	1,119,536.4	5,121,664.3	5,068,352.7	4,800,483.1	58,311.6
c1) Servicios Básicos	70,351.1	23,265.9	93,617.0	82,871.4	70,397.7	10,745.6
c2) Servicios de Arrendamiento	88,533.2	7,940.8	96,474.0	94,521.2	92,161.6	1,952.8
c3) Servicios Profesionales, Científicos, Técnicos y Otros Servicios	226,908.9	154,325.3	381,234.2	365,775.6	361,683.3	15,458.6
c4) Servicios Financieros, Bancarios y Comerciales	8,500.9	42,911.9	51,412.8	48,822.9	30,185.9	2,589.9
c5) Servicios de Instalación, Reparación, Mantenimiento y Conservación	150,504.6	398,402.1	548,906.7	542,004.1	402,208.5	6,902.6
c6) Servicios de Comunicación Social y Publicidad	10,706.6	231,191.9	241,898.5	237,318.3	225,470.2	4,580.2
c7) Servicios de Traslado y Viáticos	2,057.2	2,649.8	4,707.0	2,605.6	2,605.6	2,101.4
c8) Servicios Oficiales	4,865.7	-1,854.0	3,011.7	123.9		2,887.8
c9) Otros Servicios Generales	3,444,699.7	260,702.7	3,705,402.4	3,694,309.7	3,615,770.3	11,092.7
D. Transferencias, Asignaciones, Subsidios y Otras Ayudas (D=d1+d2+d3+d4+d5+d6+d7+d8+d9)	30,836.9	0.0	30,836.9	560.2	560.2	30,276.7
d1) Transferencias Internas y Asignaciones al Sector Público						
d2) Transferencias al Resto del Sector Público						
d3) Subsidios y Subvenciones						
d4) Ayudas Sociales	20,062.3	80.4	20,142.7	560.2	560.2	19,582.5
d5) Pensiones y Jubilaciones						
d6) Transferencias a Fideicomisos, Mandatos y Otros Análogos						
d7) Transferencias a la Seguridad Social						
d8) Donativos	10,774.6	-80.4	10,694.2			10,694.2
d9) Transferencias al Exterior						
E. Bienes Muebles, Inmuebles e Intangibles (E=e1+e2+e3+e4+e5+e6+e7+e8+e9)	381.0	0.0	381.0	49.5	49.5	331.5
e1) Mobiliario y Equipo de Administración	381.0	-50.8	330.2	42.0	42.0	288.2
e2) Mobiliario y Equipo Educativo y Recreativo						
e3) Equipo e Instrumental Médico y de Laboratorio		43.3	43.3			43.3
e4) Vehículos y Equipo de Transporte						
e5) Equipo de Defensa y Seguridad						
e6) Maquinaria, Otros Equipos y Herramientas		7.5	7.5	7.5	7.5	
e7) Activos Biológicos						
e8) Bienes Inmuebles						
e9) Activos Intangibles						
F. Inversión Pública (F=f1+f2+f3)	0.0	0.0	0.0	0.0	0.0	0.0
f1) Obra Pública en Bienes de Dominio Público						
f2) Obra Pública en Bienes Propios						
f3) Proyectos Productivos y Acciones de Fomento						
G. Inversiones Financieras y Otras Provisiones (G=g1+g2+g3+g4+g5+g6+g7)	0.0	0.0	0.0	0.0	0.0	0.0
g1) Inversiones Para el Fomento de Actividades Productivas						
g2) Acciones y Participaciones de Capital						
g3) Compra de Títulos y Valores						
g4) Concesión de Préstamos						
g5) Inversiones en Fideicomisos, Mandatos y Otros Análogos						
Fideicomiso de Desastres Naturales (Informativo)						
g6) Otras Inversiones Financieras						
g7) Provisiones para Contingencias y Otras Erogaciones Especiales						
H. Participaciones y Aportaciones (H=h1+h2+h3)	0.0	0.0	0.0	0.0	0.0	0.0
h1) Participaciones						
h2) Aportaciones						
h3) Convenios						
I. Deuda Pública (I=i1+i2+i3+i4+i5+i6+i7)	0.0	635,128.7	635,128.7	635,128.7	635,128.7	0.0
i1) Amortización de la Deuda Pública						
i2) Intereses de la Deuda Pública						
i3) Comisiones de la Deuda Pública						
i4) Gastos de la Deuda Pública						
i5) Costo por Coberturas						
i6) Apoyos Financieros						
I7) Adeudos de Ejercicios Fiscales Anteriores (ADEFAS)		635,128.7	635,128.7	635,128.7	635,128.7	0.0

ISEM

Concepto	Egresos					Subejercicio
	Aprobado	Ampliaciones/ (Reducciones)	Modificado	Devengado	Pagado	
II. Gasto Etiquetado (II=A+B+C+D+E+F+G+H+I)	23,017,300.5	3,301,828.0	26,319,128.5	21,647,715.0	21,169,839.1	4,671,413.5
A. Servicios Personales (A=a1+a2+a3+a4+a5+a6+a7)	15,975,961.9	801,468.7	16,777,430.6	14,609,185.7	14,497,968.4	2,168,244.9
a1) Remuneraciones al Personal de Carácter Permanente	3,136,805.0	1,017,054.2	4,153,859.2	3,709,455.9	3,709,455.9	444,403.3
a2) Remuneraciones al Personal de Carácter Transitorio	5,644,915.6	-2,874,383.8	2,770,531.8	1,982,336.3	1,982,336.3	788,195.5
a3) Remuneraciones Adicionales y Especiales	1,543,658.3	52,494.9	1,596,153.2	1,183,865.0	1,183,865.0	412,288.2
a4) Seguridad Social	1,006,649.4	-4,818.5	1,001,830.9	967,928.3	877,134.3	33,902.6
a5) Otras Prestaciones Sociales y Económicas	4,172,325.4	2,723,660.5	6,895,985.9	6,432,312.7	6,411,889.4	463,673.2
a6) Previsiones	0.0					
a7) Pago de Estímulos a Servidores Públicos	471,608.2	-112,538.6	359,069.6	333,287.5	333,287.5	25,782.1
B. Materiales y Suministros (B=b1+b2+b3+b4+b5+b6+b7+b8+b9)	4,745,824.4	1,598,970.1	6,344,794.5	5,086,734.0	4,920,100.4	1,258,060.5
b1) Materiales de Administración, Emisión de Documentos y Artículos Oficiales	110,015.3	-44,441.5	65,573.8	25,732.8	25,732.8	39,841.0
b2) Alimentos y Utensilios	492,007.7	-63,907.3	428,100.4	110,968.9	27,808.2	317,131.5
b3) Materias Primas y Materiales de Producción y Comercialización	768.3	172.4	940.7	424.8	424.8	515.9
b4) Materiales y Artículos de Construcción y de Reparación	32,230.5	-2,878.7	29,351.8	29,336.7	29,336.7	15.1
b5) Productos Químicos, Farmacéuticos y de Laboratorio	3,932,995.1	1,724,740.0	5,657,735.1	4,908,551.3	4,825,078.4	749,183.8
b6) Combustibles, Lubricantes y Aditivos	113,898.9	-98,583.4	15,315.5			15,315.5
b7) Vestuario, Blancos, Prendas de Protección y Artículos Deportivos	23,937.7	109,516.5	133,454.2	467.5	467.5	132,986.7
b8) Materiales y Suministros Para Seguridad						
b9) Herramientas, Refacciones y Accesorios Menores	39,970.9	-25,647.9	14,323.0	11,252.0	11,252.0	3,071.0
C. Servicios Generales (C=c1+c2+c3+c4+c5+c6+c7+c8+c9)	2,234,000.1	3,427.4	2,237,427.5	1,007,757.0	807,732.0	1,229,670.5
c1) Servicios Básicos	105,520.4	17,977.0	123,497.4	95,815.4	89,541.3	27,682.0
c2) Servicios de Arrendamiento	16,473.4	11,446.8	27,920.2	27,761.2	25,852.4	159.0
c3) Servicios Profesionales, Científicos, Técnicos y Otros Servicios	310,960.2	-9,938.0	301,022.2	136,974.6	104,470.3	164,047.6
c4) Servicios Financieros, Bancarios y Comerciales	46,093.2	-46,093.2				
c5) Servicios de Instalación, Reparación, Mantenimiento y Conservación	441,288.4	72,434.5	513,722.9	118,227.3	66,775.6	395,495.6
c6) Servicios de Comunicación Social y Publicidad	3,620.7	579.2	4,199.9			4,199.9
c7) Servicios de Traslado y Viáticos	53,504.0	-28,315.2	25,188.8	23,930.9	23,851.9	1,257.9
c8) Servicios Oficiales	14,560.4	-14,560.4				
c9) Otros Servicios Generales	1,241,979.4	-103.3	1,241,876.1	605,047.6	497,240.5	636,828.5
D. Transferencias, Asignaciones, Subsidios y Otras Ayudas (D=d1+d2+d3+d4+d5+d6+d7+d8+d9)	48,268.1	-30,730.6	17,537.5	16,887.5	16,887.5	660.0
d1) Transferencias Internas y Asignaciones al Sector Público						
d2) Transferencias al Resto del Sector Público						
d3) Subsidios y Subvenciones	705.6	-585.6	120.0			120.0
d4) Ayudas Sociales	47,562.5	-30,145.0	17,417.5	16,887.5	16,887.5	530.0
d5) Pensiones y Jubilaciones						
d6) Transferencias a Fideicomisos, Mandatos y Otros Análogos						
d7) Transferencias a la Seguridad Social						
d8) Donativos						
d9) Transferencias al Exterior						
E. Bienes Muebles, Inmuebles e Intangibles (E=e1+e2+e3+e4+e5+e6+e7+e8+e9)	13,246.0	1,541.6	14,787.6	0.0	0.0	14,787.6
e1) Mobiliario y Equipo de Administración	2,613.0	134.0	2,747.0			2,747.0
e2) Mobiliario y Equipo Educativo y Recreativo	161.7	336.4	498.1			498.1
e3) Equipo e Instrumental Médico y de Laboratorio	7,333.9	532.5	7,866.4			7,866.4
e4) Vehículos y Equipo de Transporte	1,993.8	1,172.5	3,166.3			3,166.3
e5) Equipo de Defensa y Seguridad						
e6) Maquinaria, Otros Equipos y Herramientas	938.9	-638.8	300.1			300.1
e7) Activos Biológicos						
e8) Bienes Inmuebles						
e9) Activos Intangibles	204.7	5.0	209.7			209.7
F. Inversión Pública (F=f1+f2+f3)	0.0	0.0	0.0	0.0	0.0	0.0
f1) Obra Pública en Bienes de Dominio Público						
f2) Obra Pública en Bienes Propios						
f3) Proyectos Productivos y Acciones de Fomento						
G. Inversiones Financieras y Otras Provisiones (G=g1+g2+g3+g4+g5+g6+g7)	0.0	0.0	0.0	0.0	0.0	0.0
g1) Inversiones Para el Fomento de Actividades Productivas						
g2) Acciones y Participaciones de Capital						
g3) Compra de Títulos y Valores						
g4) Concesión de Préstamos						
g5) Inversiones en Fideicomisos, Mandatos y Otros Análogos						
Fideicomiso de Desastres Naturales (Informativo)						
g6) Otras Inversiones Financieras						
g7) Provisiones para Contingencias y Otras erogaciones Especiales						
H. Participaciones y Aportaciones (H=h1+h2+h3)	0.0	0.0	0.0	0.0	0.0	0.0
h1) Participaciones						
h2) Aportaciones						
h3) Convenios						
I. Deuda Pública (I=i1+i2+i3+i4+i5+i6+i7)	0.0	927,150.8	927,150.8	927,150.8	927,150.8	0.0
i1) Amortización de la Deuda Pública						
i2) Intereses de la Deuda Pública						
i3) Comisiones de la Deuda Pública						
i4) Gastos de la Deuda Pública						
i5) Costo por Coberturas						
i6) Apoyos Financieros						
i7) Adeudos de Ejercicios Fiscales Anteriores (ADEFAS)		927,150.8	927,150.8	927,150.8	927,150.8	
III. Total de Egresos (III = I + II)	33,285,912.0	3,886,493.1	37,172,405.1	31,048,671.5	30,289,573.6	6,123,733.6

Instituto de Salud del Estado de México Estado Analítico del Ejercicio del Presupuesto de Egresos Detallado Clasificación Administrativa Del 1 de Enero al 31 de Diciembre de 2022 (Miles de Pesos)						
Concepto (c)	Egresos					Subejercicio
	Aprobado	Ampliaciones/ (Reducciones)	Modificado	Devengado	Pagado	
I. Gasto No Etiquetado (I=A+B+C+D+E+F+G+H)	10,268,611.5	584,665.1	10,853,276.6	9,400,956.5	9,089,734.5	1,452,320.1
Instituto de Salud del Estado de México (208C01000000000)	10,268,611.5	584,665.1	10,853,276.6	9,400,956.5	9,089,734.5	1,452,320.1
II. Gasto Etiquetado (II=A+B+C+D+E+F+G+H)	23,017,300.5	3,301,828.0	26,319,128.5	21,647,715.0	21,169,839.1	4,671,413.5
Instituto de Salud del Estado de México (208C01000000000)	23,017,300.5	3,301,828.0	26,319,128.5	21,647,715.0	21,169,839.1	4,671,413.5
III. Total de Egresos (III = I + II)	33,285,912.0	3,886,493.1	37,172,405.1	31,048,671.5	30,259,573.6	6,123,733.6

Instituto de Salud del Estado de México						
Estado Analítico del Ejercicio del Presupuesto de Egresos Detallado						
Clasificación Funcional (Finalidad y Función)						
Del 1 de Enero al 31 de Diciembre de 2022						
(Miles de Pesos)						
Concepto (c)	Egresos					Subejercicio (e)
	Aprobado (d)	Ampliaciones/ (Reducciones)	Modificado	Devengado	Pagado	
I. Gasto No Etiquetado (I=A+B+C+D)	10,268,611.5	584,665.1	10,853,276.6	9,400,956.5	9,089,734.5	1,452,320.1
A. Gobierno (A=a1+a2+a3+a4+a5+a6+a7+a8)	170,238.9	86,750.9	255,989.8	252,593.9	238,531.8	3,395.9
a1) Legislación			0.0			0.0
a2) Justicia			0.0			0.0
a3) Coordinación de la Política de Gobierno	20,189.0	-0.1	20,188.9	16,891.4	14,648.7	3,297.5
a4) Relaciones Exteriores			0.0			0.0
a5) Asuntos Financieros y Hacendarios			0.0			0.0
a6) Seguridad Nacional			0.0			0.0
a7) Asuntos de Orden Público y de Seguridad Interior			0.0			0.0
a8) Otros Servicios Generales	150,049.9	85,751.0	235,800.9	235,702.5	223,883.1	98.4
B. Desarrollo Social (B=b1+b2+b3+b4+b5+b6+b7)	10,098,372.6	-136,214.5	9,962,158.1	8,513,233.9	8,216,074.0	1,448,924.2
b1) Protección Ambiental			0.0			0.0
b2) Vivienda y Servicios a la Comunidad			0.0			0.0
b3) Salud	10,052,717.7	-136,214.4	9,916,503.3	8,484,331.5	8,188,156.3	1,432,171.8
b4) Recreación, Cultura y Otras Manifestaciones Sociales			0.0			0.0
b5) Educación			0.0			0.0
b6) Protección Social	45,654.9	-0.1	45,654.8	28,902.4	27,917.7	16,752.4
b7) Otros Asuntos Sociales			0.0			0.0
C. Desarrollo Económico (C=c1+c2+c3+c4+c5+c6+c7+c8+c9)	0.0	0.0	0.0	0.0	0.0	0.0
c1) Asuntos Económicos, Comerciales y Laborales en General			0.0			0.0
c2) Agropecuaria, Silvicultura, Pesca y Caza			0.0			0.0
c3) Combustibles y Energía			0.0			0.0
c4) Minería, Manufacturas y Construcción			0.0			0.0
c5) Transporte			0.0			0.0
c6) Comunicaciones			0.0			0.0
c7) Turismo			0.0			0.0
c8) Ciencia, Tecnología e Innovación			0.0			0.0
c9) Otras Industrias y Otros Asuntos Económicos			0.0			0.0
D. Otras No Clasificadas en Funciones Anteriores (D=d1+d2+d3+d4)	0.0	635,128.7	635,128.7	635,128.7	635,128.7	0.0
d1) Transacciones de la Deuda Pública / Costo Financiero de la Deuda			0.0			0.0
d2) Transferencias, Participaciones y Aportaciones Entre Diferentes Niveles y Órdenes de Gobierno			0.0			0.0
d3) Saneamiento del Sistema Financiero			0.0			0.0
d4) Adeudos de Ejercicios Fiscales Anteriores		635,128.7	635,128.7	635,128.7	635,128.7	0.0
II. Gasto Etiquetado (II=A+B+C+D)	23,017,300.5	3,301,828.0	26,319,128.5	21,647,715.0	21,169,839.1	4,671,413.5
A. Gobierno (A=a1+a2+a3+a4+a5+a6+a7+a8)	17,421.0	0.0	17,421.0	14,548.3	14,531.2	2,872.7
a1) Legislación			0.0			0.0
a2) Justicia			0.0			0.0
a3) Coordinación de la Política de Gobierno	15,295.5		15,295.5	14,548.3	14,531.2	747.2
a4) Relaciones Exteriores			0.0			0.0
a5) Asuntos Financieros y Hacendarios			0.0			0.0
a6) Seguridad Nacional			0.0			0.0
a7) Asuntos de Orden Público y de Seguridad Interior			0.0			0.0
a8) Otros Servicios Generales	2,125.5		2,125.5			2,125.5
B. Desarrollo Social (B=b1+b2+b3+b4+b5+b6+b7)	22,999,879.5	2,374,677.2	25,374,556.7	20,706,015.9	20,228,157.1	4,668,540.8
b1) Protección Ambiental			0.0			0.0
b2) Vivienda y Servicios a la Comunidad			0.0			0.0
b3) Salud	22,903,656.2	2,365,452.0	25,269,108.2	20,648,635.6	20,193,746.0	4,620,472.6
b4) Recreación, Cultura y Otras Manifestaciones Sociales			0.0			0.0
b5) Educación			0.0			0.0
b6) Protección Social	96,223.3	9,225.2	105,448.5	57,380.3	34,411.1	48,068.2
b7) Otros Asuntos Sociales			0.0			0.0
C. Desarrollo Económico (C=c1+c2+c3+c4+c5+c6+c7+c8+c9)	0.0	0.0	0.0	0.0	0.0	0.0
c1) Asuntos Económicos, Comerciales y Laborales en General			0.0			0.0
c2) Agropecuaria, Silvicultura, Pesca y Caza			0.0			0.0
c3) Combustibles y Energía			0.0			0.0
c4) Minería, Manufacturas y Construcción			0.0			0.0
c5) Transporte			0.0			0.0
c6) Comunicaciones			0.0			0.0
c7) Turismo			0.0			0.0
c8) Ciencia, Tecnología e Innovación			0.0			0.0
c9) Otras Industrias y Otros Asuntos Económicos			0.0			0.0
D. Otras No Clasificadas en Funciones Anteriores (D=d1+d2+d3+d4)	0.0	927,150.8	927,150.8	927,150.8	927,150.8	0.0
d1) Transacciones de la Deuda Pública / Costo Financiero de la Deuda			0.0			0.0
d2) Transferencias, Participaciones y Aportaciones Entre Diferentes Niveles y Órdenes de Gobierno			0.0			0.0
d3) Saneamiento del Sistema Financiero			0.0			0.0
d4) Adeudos de Ejercicios Fiscales Anteriores		927,150.8	927,150.8	927,150.8	927,150.8	0.0
III. Total de Egresos (III = I + II)	33,285,912.0	3,886,493.1	37,172,405.1	31,048,671.5	30,259,573.6	6,123,733.6

Instituto de Salud del Estado de México
Estado Analítico del Ejercicio del Presupuesto de Egresos Detallado
Clasificación de Servicios Personales por Categoría
Del 1 de Enero al 31 de Diciembre de 2022
(Miles de Pesos)

Concepto (c)	Egresos					Subejercicio
	Aprobado	Ampliaciones/ (Reducciones)	Modificado	Devengado	Pagado	
I. Gasto No Etiquetado (I=A+B+C+D+E+F)	2,227,688.8	0.0	2,227,688.8	2,079,114.5	2,073,941.3	148,574.3
A. Personal Administrativo y de Servicio Público			0.0			0.0
B. Magisterio			0.0			0.0
C. Servicios de Salud (C=c1+c2)	2,220,319.3	0.0	2,220,319.3	2,071,745.0	2,066,592.8	148,574.3
c1) Personal Administrativo	520,956.9	0.0	520,956.9	485,720.5	484,514.6	35,236.4
c2) Personal Médico, Paramédico y afin	1,699,362.4	0.0	1,699,362.4	1,586,024.5	1,582,078.2	113,337.9
D. Seguridad Pública			0.0			0.0
E. Gastos asociados a la implementación de nuevas leyes federales o reformas a las mismas (E = e1 + e2)	0.0	0.0	0.0	0.0	0.0	0.0
e1) Nombre del Programa o Ley 1			0.0			0.0
e2) Nombre del Programa o Ley 2			0.0			0.0
F. Sentencias laborales definitivas	7,369.5		7,369.5	7,369.5	7,348.5	0.0
II. Gasto Etiquetado (II=A+B+C+D+E+F)	15,975,961.9	801,468.7	16,777,430.6	14,609,185.7	14,497,968.4	2,168,244.9
A. Personal Administrativo y de Servicio Público			0.0			0.0
B. Magisterio			0.0			0.0
C. Servicios de Salud (C=c1+c2)	15,975,961.9	801,468.7	16,777,430.6	14,609,185.7	14,497,968.4	2,168,244.9
c1) Personal Administrativo	2,492,366.6	125,035.0	2,617,401.6	2,279,139.5	2,261,788.8	338,262.1
c2) Personal Médico, Paramédico y afin	13,483,595.3	676,433.7	14,160,029.0	12,330,046.2	12,236,179.6	1,829,982.8
D. Seguridad Pública			0.0			0.0
E. Gastos asociados a la implementación de nuevas leyes federales o reformas a las mismas (E = e1 + e2)	0.0	0.0	0.0	0.0	0.0	0.0
e1) Nombre del Programa o Ley 1			0.0			0.0
e2) Nombre del Programa o Ley 2			0.0			0.0
F. Sentencias laborales definitivas			0.0			0.0
III. Total del Gasto en Servicios Personales (III = I + II)	18,203,650.7	801,468.7	19,005,119.4	16,688,300.2	16,571,909.7	2,316,819.2