

COMISIÓN DEL AGUA DEL
ESTADO DE MÉXICO

(CAEM)

CONTENIDO		PÁGINA
I.	INFORMACIÓN CONTABLE	
	ESTADO DE SITUACIÓN FINANCIERA	5
	ESTADO DE ACTIVIDADES	6
	ESTADO DE VARIACIÓN EN LA HACIENDA PÚBLICA	7
	ESTADO DE CAMBIOS EN LA SITUACIÓN FINANCIERA	8
	ESTADO DE FLUJOS DE EFECTIVO	9
	ESTADO ANALÍTICO DEL ACTIVO	10
	ESTADO ANALÍTICO DE LA DEUDA Y OTROS PASIVOS	11
	INFORME SOBRE PASIVOS CONTINGENTES	12
	NOTAS A LOS ESTADOS FINANCIEROS	13
II.	INFORMACIÓN PRESUPUESTARIA	35
III.	INFORMACIÓN PROGRAMÁTICA	55
IV.	ANEXOS ESTABLECIDOS EN DIFERENTES ORDENAMIENTOS	79
V.	FORMATOS PARA EL CUMPLIMIENTO DE LA LEY DE DISCIPLINA FINANCIERA DE LAS ENTIDADES FEDERATIVAS Y LOS MUNICIPIOS	85

CAEM

Comisión del Agua del Estado de México
Estado de Situación Financiera
Al 31 de Diciembre de 2022 y 2021
(Miles de Pesos)

Concepto	Año		Concepto	Año	
	2022	2021		2022	2021
ACTIVO			PASIVO		
<i>Activo Circulante</i>			<i>Pasivo Circulante</i>		
Electivo y Equivalentes	110,540.3	153,462.3	Cuentas por Pagar a Corto Plazo	977,819.7	1,284,220.6
Derechos a Recibir Efectivo o Equivalentes	10,372,420.5	9,197,915.2	Documentos por Pagar a Corto Plazo	.0	.0
Derechos a Recibir Bienes o Servicios	134,789.9	189,065.4	Porción a Corto Plazo de la Deuda Pública a Largo Plazo	.0	.0
Inventarios	.0	.0	Títulos y Valores a Corto Plazo	.0	.0
Almacenes	50,202.8	33,788.5	Pasivos Diferidos a Corto Plazo	.0	.0
Estimación por Pérdida o Deterioro de Activos Circulantes	.0	.0	Fondos y Bienes de Terceros en Garantía y/o Administración a Corto Plazo	102.1	102.1
Otros Activos Circulantes	.0	.0	Provisiones a Corto Plazo	.0	.0
			Otros Pasivos a Corto Plazo	.0	.0
Total de Activos Circulantes	10,667,953.5	9,574,231.4	Total de Pasivos Circulantes	977,921.8	1,284,322.7
<i>Activo No Circulante</i>			<i>Pasivo No Circulante</i>		
Inversiones Financieras a Largo Plazo	.0	.0	Cuentas por Pagar a Largo Plazo	.0	.0
Derechos a Recibir Efectivo o Equivalentes a Largo Plazo	.0	.0	Documentos por Pagar a Largo Plazo	.0	.0
Bienes Inmuebles, Infraestructura y Construcciones en Proceso	7,795,763.2	7,538,441.0	Deuda Pública a Largo Plazo	.0	.0
Bienes Muebles	871,195.7	803,246.0	Pasivos Diferidos a Largo Plazo	.0	.0
Activos Intangibles	.0	0	Fondos y Bienes de Terceros en Garantía y/o en Administración a Largo Plazo	.0	.0
Depreciación, Deterioro y Amortización Acumulada de Bienes	-647,207.0	-610,173.7	Provisiones a Largo Plazo	.0	.0
Activos Diferidos	3,981.0	4,312.2			
Estimación por Pérdida o Deterioro de Activos no Circulantes	.0	.0	Total de Pasivos No Circulantes	.0	.0
Otros Activos no Circulantes	.0	.0			
Total de Activos No Circulantes	8,023,732.9	7,735,825.5	Total del Pasivo	977,921.8	1,284,322.7
Total del Activo	18,691,686.4	17,310,056.9	HACIENDA PÚBLICA/ PATRIMONIO		
			<i>Hacienda Pública/Patrimonio Contribuido</i>	4,525,999.1	4,526,003.3
			Aportaciones	4,525,999.1	4,526,003.3
			Donaciones de Capital	.0	.0
			Actualización de la Hacienda Pública / Patrimonio	.0	.0
			Hacienda Pública/Patrimonio Generado	13,187,765.5	11,499,730.9
			Resultados del Ejercicio (Ahorro / Desahorro)	1,728,944.4	1,722,409.2
			Resultados de Ejercicios Anteriores	11,247,074.3	9,565,574.8
			Revalúos	211,746.8	211,746.9
			Reservas	.0	.0
			Rectificaciones de Resultados de Ejercicios Anteriores	.0	.0
			Exceso o Insuficiencia en la Actualización de la Hacienda Pública/Patrimonio	.0	.0
			Resultado por Posición Monetaria	.0	.0
			Resultado por Tenencia de Activos no Monetarios	.0	.0
			Total Hacienda Pública/ Patrimonio	17,713,764.6	16,025,734.2
			Total del Pasivo y Hacienda Pública / Patrimonio	18,691,686.4	17,310,056.9

Comisión del Agua del Estado de México
Estado de Actividades
Del 1 de Enero al 31 de Diciembre de 2022 y 2021
(Miles de Pesos)

Concepto	2022	2021
INGRESOS Y OTROS BENEFICIOS		
Ingresos de la Gestión	1,325,755.2	1,228,900.4
Impuestos	.0	.0
Cuotas y Aportaciones de Seguridad Social	.0	.0
Contribuciones de Mejoras	.0	.0
Derechos	1,314,121.8	1,218,432.4
Productos	11,633.4	10,468.0
Aprovechamientos	.0	.0
Ingresos por Venta de Bienes y Prestación de Servicios	.0	.0
Participaciones, Aportaciones, Convenios Incentivos Derivados de la Colaboración Fiscal, Fondos Distintos de Aportaciones, Transferencias, Asignaciones, Subsidios y Subvenciones y Pensiones y Jubilaciones	2,330,857.7	1,566,096.5
Participaciones, Aportaciones, Convenios, Incentivos Derivados de la Colaboración Fiscal y Fondos Distintos de Aportaciones	.0	.0
Transferencia, Asignaciones, Subsidios y Subvenciones y Pensiones y Jubilaciones	2,330,857.7	1,566,096.5
Otros Ingresos y Beneficios	1,117,511.8	1,021,497.6
Ingresos Financieros	.0	.0
Incremento por Variación de Inventarios	.0	.0
Disminución del Exceso de Estimaciones por Pérdida o Deterioro u Obsolescencia	.0	.0
Disminución del Exceso de Provisiones	.0	.0
Otros Ingresos y Beneficios Varios	1,117,511.8	1,021,497.6
Total de Ingresos y Otros Beneficios	4,774,124.7	3,816,494.5
GASTOS Y OTRAS PÉRDIDAS		
Gastos de Funcionamiento	1,615,432.2	1,470,729.0
Servicios Personales	668,046.2	636,456.4
Materiales y Suministros	161,237.0	165,376.8
Servicios Generales	786,149.0	668,895.8
Transferencia, Asignaciones, Subsidios y Otras Ayudas	27,376.5	13,833.0
Transferencias Internas y Asignaciones al Sector Público	14,407.7	13,020.6
Transferencias al Resto del Sector Público	.0	.0
Subsidios y Subvenciones	12,968.8	812.4
Ayudas Sociales	.0	.0
Pensiones y Jubilaciones	.0	.0
Transferencias a Fideicomisos, Mandatos y Contratos Análogos	.0	.0
Transferencias a la Seguridad Social	.0	.0
Donativos	.0	.0
Transferencias al Exterior	.0	.0
Participaciones y Aportaciones	.0	.0
Participaciones	.0	.0
Aportaciones	.0	.0
Convenios	.0	.0
Intereses, Comisiones y Otros Gastos de la Deuda Pública	.0	.0
Intereses de la Deuda Pública	.0	.0
Comisiones de la Deuda Pública	.0	.0
Gastos de la Deuda Pública	.0	.0
Costo por Coberturas	.0	.0
Apoyos Financieros	.0	.0
Otros Gastos y Pérdidas Extraordinarias	42,288.2	41,994.3
Estimaciones, Depreciaciones, Deterioros, Obsolescencia y Amortizaciones	41,100.8	40,510.2
Provisiones	.0	.0
Disminución de Inventarios	.0	.0
Aumento por Insuficiencia de Estimaciones por Pérdida o Deterioro y Obsolescencia	.0	.0
Aumento por Insuficiencia de Provisiones	.0	.0
Otros Gastos	1,187.4	1,484.1
Inversión Pública	1,360,083.4	567,529.0
Inversión Pública no Capitalizable	1,360,083.4	567,529.0
Total de Gastos y Otras Pérdidas	3,045,180.3	2,094,085.3
Resultados del Ejercicio (Ahorro/Desahorro)	1,728,944.4	1,722,409.2

Comisión del Agua del Estado de México					
Estado de Variación en la Hacienda Pública					
Del 1 de Enero al 31 de Diciembre 2022 y 2021					
Concepto	Hacienda Pública / Patrimonio Contribuido	Hacienda Pública / Patrimonio Generado de Ejercicios Anteriores	Hacienda Pública / Patrimonio Generado del Ejercicio	Exceso o Insuficiencia en la Actualización de la Hacienda Pública / Patrimonio	Total
Hacienda Pública / Patrimonio Contribuido Neto de 2021	4,526,003.3				4,526,003.3
Aportaciones	4,526,003.3				4,526,003.3
Donaciones de Capital	0.0				0.0
Actualización de la Hacienda Pública/Patrimonio	0.0				0.0
Hacienda Pública / Patrimonio Generado Neto de 2021		9,777,321.7	1,722,409.2		11,499,730.9
Resultados del Ejercicio (Ahorro/Desahorro)			1,722,409.2		1,722,409.2
Resultados de Ejercicios Anteriores		9,565,574.8			9,565,574.8
Revalúos		211,746.9			211,746.9
Reservas					0.0
Rectificaciones de Resultados de Ejercicios Anteriores					0.0
Exceso o Insuficiencia en la Actualización de la Hacienda Pública / Patrimonio Neto de 2021				0.0	0.0
Resultado por Posición Monetaria				0.0	0.0
Resultado por Tenencia de Activos no Monetarios				0.0	0.0
Hacienda Pública / Patrimonio Neto Final de 2021	4,526,003.3	9,777,321.7	1,722,409.2	0.0	16,025,734.2
Cambios en la Hacienda Pública / Patrimonio Contribuido Neto de 2022	-4.2				-4.2
Aportaciones	-4.2				-4.2
Donaciones de Capital	0.0				
Actualización de la Hacienda Pública/Patrimonio	0.0				
Variaciones de la Hacienda Pública / Patrimonio Generado Neto de 2022	0.0	1,681,499.4	6,535.2		1,688,034.6
Resultados del Ejercicio (Ahorro/Desahorro)			1,728,944.4		1,728,944.4
Resultados de Ejercicios Anteriores		1,681,499.4	-1,722,409.2		-40,909.8
Revalúos					0.0
Reservas					0.0
Rectificaciones de Resultados de Ejercicios Anteriores					0.0
Cambios en el Exceso o Insuficiencia en la Actualización de la Hacienda Pública / Patrimonio Neto de 2022				0.0	0.0
Resultado por Posición Monetaria				0.0	0.0
Resultado por Tenencia de Activos no Monetarios				0.0	0.0
Hacienda Pública / Patrimonio Neto Final de 2022	4,525,999.1	11,458,821.1	1,728,944.4	0.0	17,713,764.6

Comisión del Agua del Estado de México
Estado de Cambios en la Situación Financiera
Del 1 de Enero al 31 de Diciembre de 2022
(Miles de pesos)

Concepto	Origen	Aplicación
ACTIVO	134,562.0	1,516,191.6
Activo Circulante	97,197.5	1,190,919.7
Efectivo y Equivalentes	42,922.0	.0
Derechos a Recibir Efectivo o Equivalentes	.0	1,174,505.3
Derechos a Recibir Bienes o Servicios	54,275.5	.0
Inventarios	.0	.0
Almacenes	.0	16,414.4
Estimación por Pérdida o Deterioro de Activos Circulantes	.0	.0
Otros Activos Circulantes	.0	.0
Activo No circulante	37,364.5	325,271.9
Inversiones Financieras a Largo Plazo	.0	.0
Derechos a Recibir Efectivo o Equivalentes a Largo Plazo	.0	.0
Bienes Inmuebles, Infraestructura y Construcciones en Proceso	.0	257,322.2
Bienes Muebles	.0	67,949.7
Activos Intangibles	.0	.0
Depreciación, Deterioro y Amortización Acumulada de Bienes	37,033.3	.0
Activos Diferidos	331.2	.0
Estimación por Pérdida o Deterioro de Activos no Circulantes	.0	.0
Otros Activos no Circulantes	.0	.0
PASIVO	.0	306,400.8
Pasivo Circulante	.0	306,400.8
Cuentas por Pagar a Corto Plazo	.0	306,400.8
Documentos por Pagar a Corto Plazo	.0	.0
Porción a Corto Plazo de la Deuda Pública a Largo Plazo	.0	.0
Títulos y Valores a Corto Plazo	.0	.0
Pasivos Diferidos a Corto Plazo	.0	.0
Fondos y Bienes de Terceros en Garantía y/o Administración a Corto Plazo	.0	.0
Provisiones a Corto Plazo	.0	.0
Otros Pasivos a Corto Plazo	.0	.0
Pasivo No Circulante	.0	.0
Cuentas por Pagar a Largo Plazo	.0	.0
Documentos por Pagar a Largo Plazo	.0	.0
Deuda Pública a Largo Plazo	.0	.0
Pasivos Diferidos a Largo Plazo	.0	.0
Fondos y Bienes de Terceros en Garantía y/o en Administración a Largo Plazo	.0	.0
Provisiones a Largo Plazo	.0	.0
HACIENDA PÚBLICA/PATRIMONIO	1,688,034.7	4.2
Hacienda Pública/Patrimonio Contribuido	.0	4.2
Aportaciones	.0	4.2
Donaciones de Capital	.0	.0
Actualización de la Hacienda Pública/Patrimonio	.0	.0
Hacienda Pública/Patrimonio Generado	1,688,034.7	.0
Resultados del Ejercicio (Ahorro/Desahorro)	6,535.2	.0
Resultados de Ejercicios Anteriores	1,681,499.5	.0
Revalúos	.0	.0
Reservas	.0	.0
Rectificaciones de Resultados de Ejercicios Anteriores	.0	.0
Exceso o Insuficiencia en la Actualización de la Hacienda Pública/Patrimonio	.0	.0
Resultado por Posición Monetaria	.0	.0
Resultado por Tenencia de Activos no Monetarios	.0	.0

C A E M

Comisión del Agua del Estado de México
Estado de Flujos de Efectivo
Del 1 de Enero al 31 de Diciembre de 2022 y 2021
(Miles de Pesos)

Concepto	2022	2021
Flujos de Efectivo de las Actividades de Operación		
Origen	4,774,124.6	3,816,494.5
Impuestos	.0	.0
Cuotas y Aportaciones de Seguridad Social	.0	.0
Contribuciones de Mejoras	.0	.0
Derechos	1,314,121.8	1,218,432.4
Productos	.0	10,468.0
Aprovechamientos	0	0
Ingresos por Venta de Bienes y Prestación de Servicios	.0	.0
Participaciones, Aportaciones, Convenios, Incentivos de la Colaboración Fiscal y Fondos Distintos de Aportaciones	.0	.0
Transferencias, Asignaciones, Subsidios y Subvenciones, y Pensiones y Jubilaciones	2,330,857.7	1,566,096.5
Otros Orígenes de Operación	1,129,145.1	1,021,497.6
Aplicación	3,045,180.2	2,094,085.3
Servicios Personales	668,046.2	636,456.4
Materiales y Suministros	161,237.0	165,376.8
Servicios Generales	786,149.0	668,895.8
Transferencias Internas y Asignaciones al Sector Público	.0	.0
Transferencias al Resto del Sector Público	.0	.0
Subsidios y Subvenciones	12,968.8	812.4
Ayudas Sociales	.0	.0
Pensiones y Jubilaciones	0	0
Transferencias a Fideicomisos, Mandatos y Contratos Análogos	14,407.6	13,020.6
Transferencias a la Seguridad Social	.0	.0
Donativos	.0	.0
Transferencias al Exterior	.0	.0
Participaciones	.0	.0
Aportaciones	.0	.0
Convenios	.0	.0
Otras Aplicaciones de Operación	1,402,371.6	609,523.3
Flujos Netos de Efectivo por Actividades de Operación	1,728,944.4	1,722,409.2
Flujos de Efectivo de las Actividades de Inversión		
Origen	37,364.5	50,139.7
Bienes Inmuebles, Infraestructura y Construcciones en Proceso	.0	0
Bienes Muebles	.0	36,235.5
Otros Orígenes de Inversión	37,364.5	13,904.2
Aplicación	3,238,600.7	1,707,133.7
Bienes Inmuebles, Infraestructura y Construcciones en Proceso	257,322.2	983,667.5
Bienes Muebles	67,949.7	23,750.1
Otras Aplicaciones de Inversión	2,913,328.8	699,716.1
Flujos Netos de Efectivo por Actividades de Inversión	-3,201,236.2	-1,656,994.0
Flujo de Efectivo de las Actividades de Financiamiento		
Origen	1,735,775.0	63,669.3
Endeudamiento Neto	.0	.0
Interno	.0	.0
Externo	.0	.0
Otros Orígenes de Financiamiento	1,735,775.0	63,669.3
Aplicación	306,405.2	126,990.2
Servicios de la Deuda	.0	.0
Interno	.0	.0
Externo	.0	.0
Otras Aplicaciones de Financiamiento	306,405.2	126,990.2
Flujos Netos de Efectivo por Actividades de Financiamiento	1,429,369.8	-63,320.9
Incremento/Disminución Neta en el Efectivo y Equivalentes al Efectivo	-42,922.0	2,094.3
Efectivo y Equivalentes al Efectivo al Inicio del Ejercicio	153,462.3	151,368.0
Efectivo y Equivalentes al Efectivo al Final del Ejercicio	110,540.3	153,462.3

CUENTA PÚBLICA DEL GOBIERNO, ORGANISMOS AUXILIARES Y AUTÓNOMOS DEL ESTADO DE MÉXICO 2022

Comisión del Agua del Estado de México
Estado Analfítico del Activo
Del 1 de Enero al 31 de Diciembre de 2022
(Miles de Pesos)

Concepto	Saldo Inicial	Cargos del Período	Abonos del Período	Saldo Final	Variación del Período
	1	2	3	4 =(1+2-3)	(4-1)
ACTIVO	17,310,056.9	98,209,113.7	96,827,484.2	18,691,686.4	1,381,629.5
Activo Circulante	9,574,231.4	95,560,869.0	94,467,146.9	10,667,953.5	1,093,722.1
Efectivo y Equivalentes	153,462.3	47,438,407.2	47,481,329.2	110,540.3	-42,922.0
Derechos a Recibir Efectivo o Equivalentes	9,197,915.2	47,648,848.7	46,474,343.4	10,372,420.5	1,174,505.3
Derechos a Recibir Bienes o Servicios	189,065.4	226,689.5	280,965.0	134,789.9	-54,275.5
Inventarios	.0	147,697.4	147,697.4	.0	.0
Almacenes	33,788.5	99,226.2	82,811.9	50,202.8	16,414.3
Estimación por Pérdida o Deterioro de Activos Circulantes	.0	.0	.0	.0	.0
Otros Activos Circulantes	.0	.0	.0	.0	.0
Activo No Circulante	7,735,825.5	2,648,244.7	2,360,337.3	8,023,732.9	287,907.5
Inversiones Financieras a Largo Plazo	.0	.0	.0	.0	.0
Derechos a Recibir Efectivo o Equivalentes a Largo Plazo	0	0	0	.0	.0
Bienes Inmuebles, Infraestructura y Construcciones en Proceso	7,538,441.0	2,520,526.2	2,263,204.0	7,795,763.2	257,322.2
Bienes Muebles	803,246.0	82,630.8	14,681.1	871,195.7	67,949.6
Activos Intangibles	.0	.0	.0	.0	.0
Depreciación, Deterioro y Amortización Acumulada de Bienes	-610,173.7	6,750.9	43,784.2	-647,207.0	-37,033.3
Activos Diferidos	4,312.2	38,336.8	38,668.0	3,981.0	-331.2
Estimación por Pérdida o Deterioro de Activos no Circulantes	.0	.0	.0	.0	.0
Otros Activos no Circulantes	.0	.0	.0	.0	.0

Comisión del Agua del Estado de México
 Estado Analítico de la Deuda y Otros Pasivos
 Del 1 de Enero al 31 de Diciembre de 2022
 (Miles de Pesos)

Denominación de las Deudas	Moneda de Contratación	Institución o País Acreedor	Saldo Inicial del Período	Saldo Final del Período
DEUDA PÚBLICA				
Corto Plazo				
Deuda Interna			.0	.0
Instituciones de Crédito				
Títulos y Valores				
Arrendamientos Financieros				
Deuda Externa			.0	.0
Organismos Financieros Internacionales				
Deuda Bilateral				
Títulos y Valores				
Arrendamientos Financieros				
Subtotal a Corto Plazo			.0	.0
Largo Plazo				
Deuda Interna			.0	.0
Instituciones de Crédito				
Títulos y Valores				
Arrendamientos Financieros				
Deuda Externa			.0	.0
Organismos Financieros Internacionales				
Deuda Bilateral				
Títulos y Valores				
Arrendamientos Financieros				
Subtotal a Largo Plazo			.0	.0
Otros Pasivos			1,284,322.7	977,921.8
Total de Deuda y Otros Pasivos			1,284,322.7	977,921.8

INFORME SOBRE PASIVOS CONTINGENTES

En cumplimiento de lo dispuesto por los artículos 46, fracción I, inciso f y 52 de la Ley General de Contabilidad Gubernamental en relación al Informe Sobre Pasivos Contingentes, se menciona que la Comisión del Agua del Estado de México, al cierre del ejercicio fiscal 2022, cuenta con 170 juicios laborales pendientes o en proceso de atención de la resolución, con un importe estimado de 2 mil 533 millones 568.4 miles de pesos.

NOTAS A LOS ESTADOS FINANCIEROS

NOTAS DE DESGLOSE

1. ESTADO DE SITUACIÓN FINANCIERA

ACTIVO

- Efectivo y Equivalentes

Al 31 de diciembre de 2022, el efectivo, se integra por depósitos a la vista en cuentas bancarias abiertas para la captación de los recursos provenientes de su objeto, para las aportaciones del Gobierno Estatal, Gobierno Federal, ingresos propios y pago de deudas contraídas para el desarrollo de sus actividades.

	2022	2021
Efectivo	227.4	225.8
Bancos	110,312.9	153,236.5
Total	<u>110,540.3</u>	<u>153,462.3</u>

- Derechos a recibir Efectivo y Equivalentes y Bienes o Servicios a Recibir

Este rubro se encuentra integrado de la siguiente manera:

Concepto	2022	2021
Inversiones Financieras a Corto Plazo	0.5	103,041.7
Cuentas por Cobrar a Corto Plazo	9,636,848.9	8,496,557.3
Deudores Diversos por Cobrar a Corto Plazo	735,571.1	598,316.2
Total	<u>10,372,420.5</u>	<u>9,197,915.2</u>

Inversiones Financieras de Corto Plazo

Las inversiones en instrumentos financieros se registran a su costo de adquisición y se encuentran representados principalmente por inversiones temporales a corto plazo adquiridos a través del Banco Mercantil del Norte, S.A. y BBVA, para cumplir con los objetivos y programas a los que estén destinados.

A la fecha de los estados financieros, quedan registrados a valor de mercado (costo más rendimientos acumulados); los rendimientos se reconocen en resultados al cierre de cada mes.

Cuentas por Cobrar a Corto Plazo

Al 31 de diciembre de 2022, el saldo de este rubro se integra como sigue:

Clientes - Vencimiento	2022	2021
90 días	509,309.9	333,834.7
180 días	377,947.9	324,437.9
Menor o igual a 365 días	592,482.9	516,264.2
Mayor a 365 días	8,157,108.2	7,322,020.5
Total	9,636,848.9	8,496,557.3

Deudores Diversos por Cobrar a Corto Plazo

Esta cuenta se encuentra integrada de la siguiente manera:

Concepto	2022	2021
Cuentas por Cobrar al GEM	734,843.8	598,142.6
Deudores Diversos Varios	727.3	173.6
Total	735,571.1	598,316.2

Vencimiento de Deudores Diversos	2022	2021
90 días	727.3	173.6
180 días		
Menor o igual a 365 días	2,589.6	392,159.2
Mayor a 365 días	732,254.2	205,983.4
Total	735,571.1	598,316.2

Anticipo a Contratistas por Obras Públicas a Corto Plazo

Concepto	2022	2021
FID 1928 (FIDEICOMISO)	37,642.4	48,280.9
PROAGUA	11,178.5	32,810.0
Programa de Acciones para el Desarrollo	8,362.1	30,900.2
Gastos de inversión sectorial (GIS)	25,755.5	25,755.5
APAZU	21,989.2	23,092.6
Obras rurales (PROSSAPYS)	11,837.3	11,837.3

CAEM

APAU	4,058.9	4,058.9
APARURAL	2,526.5	2,526.5
FIES	2,558.8	2,558.8
FMPIA (Fondo Metropolitano de Proyectos)	2,291.8	2,291.8
Ramo 23 Provisiones Salariales 2015	2,234.1	2,234.1
PRODDER	460.1	1,275.7
PROTAR	976.4	976.4
FISE	2,918.3	466.7
Total	134,789.9	189,065.4

Vencimiento de Anticipo a Contratistas por Obras Públicas a Corto Plazo	2022	2021
90 días	43,774.2	83,065.2
180 días	1,705.0	
Menor o igual a 365 días	3,376.9	8,442.0
Mayor a 365 días	85,933.8	97,558.2
Total	134,789.9	189,065.4

- Bienes Disponibles para su Transformación o Consumo (Inventarios)

Concepto	2022	2021
Almacén de Materiales y Suministros de Consumo	50,202.8	33,788.5
Total	50,202.8	33,788.5

- Inversiones Financieras

No Aplica.

- Bienes Muebles, Inmuebles e Intangibles

Los bienes que integran este rubro, son registrados a su costo de adquisición, construcción o avalúo en el caso de donaciones, más todos los gastos y costos relacionados con su adquisición más el Impuesto al Valor Agregado.

Hasta el 31 de diciembre de 2007, estos activos se actualizaron conforme a lo establecido en la "Circular de la Información Financiera para el Reconocimiento de los Efectos de la Inflación."

La depreciación, se inicia a partir del mes siguiente al de la fecha de adquisición del bien, utilizando el método de línea recta, aplicando los siguientes porcentajes:

Inversión	Porcentaje
Inmuebles	2%
Mobiliario y Equipo	3%
Equipo de Transporte	10%
Equipo de Cómputo	20%
Maquinaria	10%
Otros activos fijos	10%
Tanque	3.33%
Pozos	6.66%

Al 31 de diciembre de 2022, el saldo de este rubro se integra, como sigue:

	2022		
Bienes Inmuebles, Infraestructura y Construcciones en Proceso	Histórico	Reevaluación	Total
Terrenos	67,151.9	16,890.0	84,041.9
Edificios	1,609.8	5,398.4	7,008.2
Infraestructura	4,579,004.6	.0	4,579,004.6
Construcciones en Proceso en Bienes de Dominio Público	3,125,708.5	.0	3,125,708.5
Suma Bienes Inmuebles, Infraestructura y Construcciones en Proceso	7,773,474.8	22,288.4	7,795,763.2
Bienes Muebles	Histórico	Revaluación	Total
Mobiliario y Equipo de Administración	18,241.2	3,258.8	21,500.0
Equipo e Instrumental Médico y de Laboratorio	6,503.3	1,153.0	7,656.4
Equipo de Transporte	655,737.6	9,920.0	665,657.5
Maquinaria, Otros Equipos y Herramientas	158,885.2	17,496.6	176,381.8
Suma Bienes Muebles	839,367.3	31,828.4	871,195.7
Depreciación Acumulada	Histórico	Depreciación	Importe
Bienes inmuebles	1,609.8	5,447.0	7,056.7
Infraestructura	21,440.6	12,935.2	34,375.8
Bienes muebles	575,303.2	30,471.2	605,774.5
Suma Depreciación Acumulada	598,353.6	48,853.4	647,207.0
Inmuebles, Mobiliario y Equipo Neto	8,014,488.5	5,263.4	8,019,751.9

CAEM

Bienes Inmuebles, Infraestructura y Construcciones en Proceso	2021		
	Histórico	Revaluación	Total
Terrenos	67,151.8	16,890.0	84,041.8
Edificios	1,609.8	5,398.4	7,008.2
Infraestructura	4,151,717.1	.0	4,151,717.1
Construcciones en Proceso en Bienes de Dominio Público	3,295,673.9	.0	3,295,673.9
Suma Bienes Inmuebles, Infraestructura y Construcciones en Proceso	7,516,157.6	22,288.4	7,538,441.0

Bienes Muebles	Histórico	Revaluación	Total
Mobiliario y Equipo de Administración	16,801.6	3,258.8	20,060.4
Equipo e Instrumental Médico y de Laboratorio	6,503.4	1,153.0	7,656.3
Equipo de Transporte	588,326.8	10,690.6	599,017.4
Maquinaria, Otros Equipos y Herramientas	159,015.2	17,496.6	176,511.8
Suma Bienes Muebles	770,647.0	32,599.0	803,246.0

Depreciación Acumulada	Histórico	Depreciación	Importe
Bienes Inmuebles	1,609.8	5,447.0	7,056.8
Infraestructura	20,958.2	12,935.2	33,893.4
Bienes Muebles	537,988.1	31,235.4	569,223.5
Suma Depreciación Acumulada	560,556.1	47,617.6	610,173.7
Inmuebles, Mobiliario y Equipo Neto	7,726,248.5	7,269.8	7,731,513.3

- **Activos Diferidos**

Se integra principalmente por seguros y gastos pagados por anticipado por un importe de 21 millones 524.4 miles de pesos y su amortización de 17 millones 543.4 miles de pesos, por lo que el saldo neto es de 3 millones 981 mil pesos.

- **Estimaciones y Deterioros**

No Aplica.

- **Otros Activos**

No Aplica.

PASIVO

- Cuentas y Documentos por Pagar a Corto Plazo

Este rubro se encuentra integrado por las siguientes cuentas:

Concepto	2022	2021
Proveedores por Pagar a Corto Plazo	71,718.4	25,245.8
Retenciones y Contribuciones por Pagar a Corto Plazo	15,442.1	2,817.2
Otras Cuentas por Pagar a Corto Plazo	878,685.6	1,245,646.3
Cuentas por Pagar al GEM	11,973.6	10,511.3.0
Total	977,819.7	1,284,220.6

Vencimiento de Proveedores por Pagar a Corto Plazo	2022	2021
90 días	.	.
180 días	71,400.8	25,245.8
Menor o igual a 365 días	.	.
Mayor a 365 días	317.6	.
Total	71,718.4	25,245.8

Otras Cuentas por Pagar a Corto Plazo

	2022	2021
Gasto de Inversión Sectorial (GIS)	189,169.6	680,222.8
Fideicomiso 1928	411,039.1	146,178.1
Programa de Acciones para el Desarrollo (APAD)	28,705.2	124,831.1
PROAGUA	83,354.6	97,984.2
FISE	71,401.9	92,358.2
Fondos a comprobar al GEM	26,849.2	44,389.9
Rendimientos de Programas Federales y Estatales	32,245.8	31,894.6
Fondo Metropolitano (FMPIA)	27,385.5	15,170.2
Acreedores	5,336.3	9,303.7
Consumo de agua	2,692.3	2,396.9
PROTAR	504.5	504.4
Programa para el Desarrollo de Zonas Prioritarias	1.5	412.2
Total	878,685.6	1,245,646.3

CAEM

Vencimiento de Otras Cuentas por Pagar a Corto Plazo	2022	2021
90 días	848,599.3	696,450.3
180 días	16,598.2	74,483.2
Menor o igual a 365 días		6,168.6
Mayor a 365 días	25,461.7	474,055.5
Total	890,659.2	1,256,157.6

2. ESTADO DE ACTIVIDADES

Derechos

Al 31 de diciembre de 2022 y 2021, esta cuenta se encuentra integrada de la siguiente manera:

Concepto	2022	2021
Conducción Agua Federal (Cutzamala y PAI)	818,431.7	779,859.0
Agua de Pozos Titulados a CAEM	457,364.3	400,699.8
Servicios de Cloración	32,477.4	32,548.4
Agua en Bloque Federal	4,276.2	2,769.7
Pipas	1,411.5	2,472.6
Análisis de Agua Potable	146.2	82.7
Aforos Pitométricos a los Equipos de Pozos	14.5	
Total	1,314,121.8	1,218,432.4

Participaciones, Aportaciones, Transferencias, Asignaciones, Subsidios y Otras Ayuda

Concepto	2022	2021
Transferencias, Asignaciones, Subsidios Gasto Corriente		373,876.5
Subsidio PAD	1,392,472.5	396,684.3
Obra por Continuidad	47,811.8	234,172.1
Programa de Acciones para el Desarrollo	139,845.0	230,905.8
Obras Fideicomiso 1928 (FID 1928)	.	161,958.2
PROAGUA	114,663.5	124,317.2
FISE	82,946.2	44,182.4
CAEM-DGIG-141-19-CS Incumplimiento	202.9	
Convenio de C. Administrativa para la Recaudación de los Ingresos Percibidos por las Entidades Públicas	295,229.6	
Servicios Personales Cuenca	13,853.1	
Materiales y Suministros	267.9	
Servicios Generales	227,501.5	
Transferencias, Asignaciones, Subsidio y Otras Ayudas	16,063.7	
Total	2,330,857.7	1,566,096.5

Otros Ingresos y Beneficios

Al 31 de diciembre de 2022 Y 2021, esta cuenta se encuentra integrada de la siguiente manera:

Concepto	2022	2021
Actualización y recargos de conducción	820,670.2	757,549.2
Recargos por adeudo de suministro de agua en bloque	197,476.6	174,740.0
Actualización por adeudo de suministro de agua en bloque	51,516.5	44,628.2
CNA PRODDER	29,868.9	29,303.8
Recargos por adeudo de cloración	9,176.7	7,900.9
Actualización por adeudo de cloración	2,578.0	2,548.2
Diversos	3,693.7	2,268.8
Venta de activo fijo	762.6	1,337.0
Primas de seguros no devengadas	1,058.4	1,024.0
Descargas de Aguas Residuales	112.3	118.6
Recargos del 1.3 por ciento sobre saldos Insolutos por S.A.B.	587.2	78.9
Recargos del 1.3 por ciento sobre saldos Insolutos por Cloración	10.7	
Total	1,117,511.8	1,021,497.6

Gastos y Otras Pérdidas

Concepto	2022	2021
Bienes Muebles e Intangibles	1,112.8	.
Servicios Personales	668,046.2	636,456.4
Materiales y Suministros	161,237.0	165,376.8
Servicios Generales	786,149.0	668,895.8
Transferencias, asignaciones subsidios y otras	27,376.6	13,833.0
Otros Gastos y Pérdidas Extraordinarias	42,288.1	41,994.3
Inversión Pública	1,358,970.6	567,529.0
Total Egresos	3,045,180.3	2,094,085.3

3. ESTADO DE VARIACIÓN EN LA HACIENDA PÚBLICA.

La variación en la Hacienda Pública al 31 de diciembre de 2022, es de 4.2 miles de pesos, debido a la a la baja de bienes registrados en la cuenta de aportaciones.

4. ESTADO DE FLUJOS DE EFECTIVO

1. Efectivo y Equivalentes

	2022	2021
Efectivo en Bancos- Tesorería	227.4	225.8
Efectivo en Bancos- Dependencias	110,312.9	153,236.5
Inversiones Temporales (hasta 3 meses)		
Fondos con Afectación Específica		
Depósitos de Fondos de Terceros y Otros		
Total de Efectivo y Equivalentes	110,540.3	153,462.3

2. Adquisición de Bienes Muebles

Durante el ejercicio se realizó la adquisición de herramienta, equipo de transporte y bienes intangibles (software) por un monto de 49 millones 142.7 miles de pesos.

3. Conciliación de Flujo de Efectivo Neto

Integración de Flujo de Efectivo	Al 31 de Diciembre de 2022	2021
Flujos Netos de Efectivo por Actividades de Operación	1,728,944.4	1,722,409.2
Flujos Netos de Efectivo por Actividades de Inversión	3,238,600.7	-1,656,994.0
Flujos Netos de Efectivo por Actividades de Financiamiento	1,429,369.8	63,320.9
Efectivo y Equivalentes al Efectivo al Inicio del Ejercicio	153,462.3	151,368.0
Efectivo y Equivalentes al Efectivo al Final del Ejercicio	110,540.3	153,462.3

5. CONCILIACIÓN ENTRE LOS INGRESOS PRESUPUESTARIOS Y CONTABLES, ASÍ COMO ENTRE LOS EGRESOS PRESUPUESTARIOS Y LOS GASTOS CONTABLES

Comisión del Agua del Estado de México Conciliación entre los Ingresos Presupuestarios y Contables Correspondiente del 1 de Enero al 31 de Diciembre de 2022 (Miles de Pesos)	
1. Ingresos Presupuestarios	4,547,796.3
2. Más Ingresos Contables no Presupuestarios	226,328.3
Ingresos Financieros	
Incremento por Variación de Inventarios	
Disminución del Exceso de Estimaciones por Pérdida o Deterioro u Obsolescencia	
Disminución del Exceso de Provisiones	
Otros Ingresos y Beneficios Varios	
Otros Ingresos Contables no Presupuestarios	226,328.3
3. Menos Ingresos Presupuestarios no Contables	0.0
Aprovechamientos Patrimoniales	
Ingresos Derivados de Financiamientos	
Otros Ingresos Presupuestarios no Contables	
4. Ingresos Contables (4 = 1 + 2 - 3)	4,774,124.6

C A E M

Comisión del Agua del Estado de México Conciliación entre los Egresos Presupuestarios y los Gastos Contables Correspondiente del 1 de Enero al 31 de Diciembre de 2022 (Miles de Pesos)	
1.- Total de Egresos Presupuestarios	3,587,889.1
2.- Menos Egresos Presupuestarios no Contables	2,047,002.3
Materias Primas y Materiales de Producción y Comercialización	
Materiales y Suministros	
Mobiliario y Equipo de Administración	
Mobiliario y Equipo Educativo y Recreativo	
Equipo e Instrumental Médico y de Laboratorio	
Vehículos y Equipo de Transporte	
Equipo de Defensa y Seguridad	
Maquinaria, Otros Equipos y Herramientas	48,029.9
Activos Biológicos	
Bienes Inmuebles	
Activos Intangibles	
Obra Pública en Bienes de Dominio Público	1,524,212.4
Obra Pública en Bienes Propios	
Acciones y Participaciones de Capital	
Compra de Títulos y Valores	
Concesión de Préstamos	
Inversiones en Fideicomisos, Mandatos y Otros Análogos	
Provisiones para Contingencias y Otras Erogaciones Especiales	
Amortización de la Deuda Pública	
Adeudos de Ejercicios Fiscales Anteriores (ADEFAS)	353,897.5
Otros Egresos Presupuestales no Contables	120,862.5
3. Más Gastos Contables no Presupuestales	1,504,293.5
Estimaciones, Depreciaciones, Deterioros, Obsolescencia y Amortizaciones	41,100.8
Provisiones	
Disminución de Inventarios	
Aumento por Insuficiencia de Estimaciones por Pérdida o Deterioro u Obsolescencia	
Aumento por Insuficiencia de Provisiones	
Otros Gastos	1,187.4
Otros Gastos Contables no Presupuestales	1,462,005.3
4. Total de Gasto Contable (4 = 1 - 2 + 3)	3,045,180.3

NOTAS DE MEMORIA (CUENTAS DE ORDEN)

Comisión del Agua del Estado de México CUENTAS DE ORDEN CONTABLES (Miles de Pesos)		
	<u>2 0 2 2</u>	<u>2 0 2 1</u>
CUENTAS DEUDORAS		
Almacén	244.9	286.8
Cuentas de Control de Organismos Auxiliares	213.0	216.6
Bienes Muebles e Inmuebles en Comodato	28,617.1	28,613.9
	<u>29,075.0</u>	<u>29,117.3</u>
CUENTAS ACREEDORAS		
Artículos Disponibles por el Almacén	244.9	286.8
Organismos Auxiliares Cuenta de Control	213.0	216.6
Comodato de Bienes Muebles e Inmuebles	28,617.1	28,613.9
	<u>29,075.0</u>	<u>29,117.3</u>

Comisión del Agua del Estado de México CUENTAS DE ORDEN PRESUPUESTALES (Miles de Pesos)		
	<u>2 0 2 2</u>	<u>2 0 2 1</u>
CUENTAS DEUDORAS		
Ley de Ingresos Estimada	5,144,385.2	4,606,059.0
Presupuesto de Egresos por Ejercer de Gastos de Funcionamiento	73,773.3	88,762.7
Presupuesto de Egresos Devengado de Gasto de Funcionamiento	30,120.9	3,710.4
Presupuesto de Egresos Pagado de Gastos de Funcionamiento	1,564,216.7	1,422,093.9
Presupuesto de Egresos por Ejercer de Transferencias, Asignaciones, Subsidios y Otras Ayudas	1,213.2	212.4
Presupuesto de Egresos Pagado de Transferencias, Asignaciones, Subsidios y Otras Ayudas	66,298.8	50,420.9
Presupuesto de Egresos por Ejercer de Bienes Muebles, Inmuebles e Intangibles	2,664.0	58,917.0
Presupuesto de Egresos Pagado de Bienes Muebles, Inmuebles e Intangibles	49,142.7	1,666.1
Presupuestos de Egresos por Ejercer de Inversión Pública	9,649.2	144,274.5
Presupuesto de Egresos Devengado de Inversión Pública	1,928,591.4	1,654,083.9
Presupuesto de Egresos Pagado de Inversión Pública	1,064,790.3	1,021,293.4
Presupuesto de Egresos por Ejercer de Intereses, Comisiones y Otros Gastos de la Deuda Pública	27.2	34.8
Presupuesto de Egresos Pagado de Intereses, Comisiones y Otros Gastos de la Deuda Pública	353,897.5	160,589.0
	<u>10,288,770.4</u>	<u>9,212,118.0</u>
CUENTAS ACREEDORAS		
Ley de Ingresos por Ejecutar	-872,580.4	-866,568.8
Ley de Ingresos Recaudado	6,016,965.6	5,472,627.8
Presupuesto de Egresos Aprobado de Gastos de Funcionamiento	1,668,110.9	1,514,567.0
Presupuesto de Egresos Aprobado de Transferencias, Asignaciones, Subsidios y Otras Ayudas	67,512.0	50,633.3
Presupuesto de Egresos Aprobado de Intereses, Comisiones y Otros Gastos de la Deuda Pública	353,924.7	160,623.8
Presupuesto de Egresos Aprobado de Inversión Pública	3,003,030.9	2,819,651.8
Presupuesto de Egresos Aprobado de Bienes Muebles, Inmuebles e Intangibles	51,806.7	60,583.1
	<u>10,288,770.4</u>	<u>9,212,118.0</u>

NOTAS DE GESTIÓN ADMINISTRATIVA

1. INTRODUCCIÓN

El ejercicio 2022, estuvo impactado por la incertidumbre económica, por lo que el GEM, en previsión de los efectos que pudiesen tener en el presupuesto Estatal, reforzó las medidas de austeridad, racionalidad y disciplina presupuestal, con el Acuerdo para la Contención del Gasto y Ahorro Presupuestario en la Administración Pública Estatal para el Ejercicio Fiscal 2022.

2. PANORAMA ECONÓMICO FINANCIERO

La Comisión del Agua del Estado de México, no tiene problemas de liquidez para el pago de sus proveedores.

3. AUTORIZACIÓN E HISTORIA

La Comisión del Agua del Estado de México (CAEM), se constituyó el 19 de enero de 1999 como un Organismo Público descentralizado con personalidad jurídica y patrimonio propio, según decreto número 101 de la H. LIII Legislatura del Estado de México, publicado en la gaceta de gobierno el 18 de enero de 1999, iniciando sus operaciones en el mes de julio del mismo año, una vez que se concluyó el proceso de transferencia de la extinta Comisión Estatal del Agua y Saneamiento (CEAS), dándole paso a este nuevo organismo.

4. ORGANIZACIÓN Y OBJETO SOCIAL

Objeto Social

De conformidad con lo establecido por el segundo párrafo del artículo 17 de la Ley del Agua para el Estado de México y Municipios, la Comisión tiene por objeto planear, programar, presupuestar, diseñar, construir, conservar, mantener, operar y administrar sistemas de suministro de agua potable, desinfección, drenaje, alcantarillado, saneamiento, tratamiento y reúso de aguas tratadas, así como la disposición final de sus productos resultantes, e imponer las sanciones que correspondan en caso de incumplimiento de la normatividad en la materia.

Conforme a lo establecido en el artículo 18 de la Ley del Agua para el Estado de México y Municipios, la Comisión gozará de autonomía de gestión, financiera y operativa, y tendrá las siguientes atribuciones:

- I. Elaborar, aplicar, evaluar y actualizar el Programa Hídrico Integral Estatal.
- II. Planear las estrategias y acciones para el eficiente ejercicio del Programa Hídrico Integral Estatal.
- III. Cumplir y hacer cumplir las políticas, estrategias, planes y programas del Gobierno del Estado, para la administración de las aguas de jurisdicción estatal y la prestación de los servicios a que se refiere la presente Ley.

- IV. Administrar las aguas de jurisdicción estatal.
- V. Coordinar la planeación, programación y presupuesto del sector hidráulico estatal.
- VI. Asesorar a las comunidades y a los municipios que lo soliciten, en las gestiones que realicen ante las dependencias federales, en lo referente a tratamiento y reúso de aguas tratadas, así como para la disposición final de sus productos resultantes.
- VII. Asesorar, auxiliar y proporcionar asistencia técnica a los municipios y a los organismos operadores que lo soliciten.
- VIII. Dictaminar la congruencia de las factibilidades de servicios para los nuevos desarrollos urbanos, industriales y de servicios, que otorguen los municipios sobre los proyectos de dotación de los servicios.
- IX. Verificar que los desarrollos a que se refiere la fracción anterior se ubiquen en predios con vocación no inundable, debiendo emitir opinión negativa, en su caso, o condicionada a que se realicen las obras necesarias para evitar la inundación.
- X. Contratar obras, bienes y servicios necesarios para el cumplimiento de su objeto.
- XI. Convenir con los municipios la prestación temporal de algunos de los servicios a que se refiere la presente Ley. Durante dicho período temporal, la Comisión tendrá las facultades que esta Ley y su Reglamento otorgan a los municipios y/o a los organismos operadores.
- XII. Proporcionar agua en bloque, bajo las condiciones previstas en la presente Ley, su Reglamento y demás normatividad aplicable.
- XIII. Bis. Aplicar gas cloro o, en su caso, hipoclorito de sodio al agua en bloque que suministra o conduce, así como dar mantenimiento a sus equipos de cloración.
- XIV. Recaudar los ingresos por los servicios que preste.
- XV. Prestar asistencia técnica a los prestadores de los servicios que la soliciten, para operar, mantener y administrar redes de distribución, así como de drenaje alcantarillado, y para el tratamiento de aguas residuales y su reúso.
- XVI. Proponer a las autoridades competentes las tarifas de los servicios, en los términos establecidos por la presente Ley.
- XVII. Determinar la liquidación de créditos fiscales, recargos, multas y demás accesorios legales en términos de la legislación aplicable.
- XVIII. Aplicar el procedimiento administrativo de ejecución para el cobro de los créditos fiscales a su favor.
- XIX. Promover y apoyar la creación y consolidación de organismos operadores, para la prestación de los servicios a que se refiere la presente Ley.

CAEM

- XX. Operar, mantener, conservar, rehabilitar y administrar la infraestructura hidráulica estatal, así como la que convenga con la Federación, los municipios o los organismos operadores.
- XXI. Intervenir en la concertación de créditos para el financiamiento, construcción y operación de obras hidráulicas en el Estado.
- XXII. Determinar las normas técnicas aplicables a las condiciones particulares de descarga que deban satisfacer las aguas residuales estatales que se viertan a los sistemas de drenaje y de alcantarillado, de conformidad con los ordenamientos en la materia, y vigilar el cumplimiento de esta disposición.
- XXIII. Otorgar los permisos de descarga a los sistemas de drenaje y alcantarillado de jurisdicción estatal en los casos, términos y condiciones previstas por esta Ley.
- XXIV. Nombrar representantes ante las dependencias federales, estatales o municipales, o ante los particulares, que requieran la intervención del Gobierno del Estado respecto de la prestación de los servicios previstos en la presente Ley.
- XXV. Proporcionar el servicio de suministro y aplicación de gas cloro e hipoclorito de sodio y el mantenimiento de equipos de cloración, a los prestadores de los servicios que lo soliciten, en términos del convenio o contrato que se suscriba.
- XXVI. Bis. Suministrar reactivo y dar mantenimiento a equipos de desinfección en las fuentes de agua que administran y operan los municipios o de los organismos operadores en las que el Instituto de Salud del Estado de México detecte ausencia de cloro residual.
- XXVII. Realizar mediciones de los caudales de agua en bloque entregados a los prestadores de los servicios;
- XXVIII. Participar, en su ámbito competencial, con las dependencias estatales competentes, en las acciones necesarias para prevenir, evitar y controlar la contaminación del agua, en los términos de la normatividad aplicable.
- XXIX. Formar parte del Consejo Estatal de Protección Civil y participar en las acciones de apoyo a la población civil en los términos de la normatividad aplicable.
- XXX. Emitir el atlas de inundaciones para el Estado.
- XXXI. Administrar la infraestructura hidráulica que le sea entregada por el Gobierno Federal, los gobiernos municipales, los organismos operadores, y/o por los titulares de una concesión.
- XXXII. Implementar, operar y mantener la red estatal de estaciones meteorológicas e intercambiar información con redes afines.
- XXXIII. Coadyuvar con los organismos operadores del agua al cumplimiento del marco regulatorio y de los títulos de concesión que al efecto se otorguen para la prestación de los servicios.
- XXXIV. Bis. Verificar el debido cumplimiento del Permiso de Distribución y del Dictamen de Factibilidad para la Distribución de Agua, mediante visitas de verificación, así como la aplicación de medidas de seguridad e imposición de sanciones en términos de esta Ley.

XXXV. Emitir su reglamento Interior.

XXXVI. Las demás que le señale esta Ley y otras disposiciones aplicables.

Ejercicio Fiscal

El presente informe corresponde al periodo del 1 de enero al 31 de diciembre de 2022.

Régimen Jurídico

La Comisión del Agua del Estado de México, se rige por las Leyes y reglamentos del Estado de México y algunas leyes Federales, como la Ley de Aguas Nacionales, Ley de Adquisiciones y Servicios, Ley de Obra Pública y Servicios relacionados con la misma, entre otras.

Consideraciones Fiscales

El régimen fiscal de la CAEM, de acuerdo al objeto social por el cual fue creada, se encuentra contemplado en el artículo 79 de la Ley del Impuesto Sobre la Renta, conforme el cual se considera persona moral sin fines de lucro y por lo tanto no es contribuyente de este gravamen.

En el caso del Impuesto al Valor Agregado (IVA), no es causante de este impuesto, porque sus ingresos no son afectos por ser cobro de Derechos.

En su carácter de retenedor, se encuentra obligada a efectuar la retención de los siguientes impuestos:

- ISR por pagos de sueldos y salarios.
- ISR por pagos a personas físicas por concepto de prestación de servicios y de arrendamiento.
- Impuesto sobre erogaciones por remuneraciones al trabajo personal ISERTP.
- Es causante de forma directa y en su carácter de retenedor de las cuotas al Instituto de Seguridad Social del Estado de México y Municipios.

Estructura Organizacional Básica

Los principales niveles de la organización son los siguientes:

- Consejo Directivo.
- Vocalía ejecutiva.
- 7 Direcciones generales:

Programa Hidráulico.

Inversión y Gestión.

Infraestructura Hidráulica.

Operaciones y Atención a Emergencias.
Coordinación con Organismos Operadores.
Asuntos Jurídicos.
Administración y Finanzas.

Fideicomisos, Mandatos y Análogos de los cuales es Fideicomitente o Fideicomisario.

La Comisión del Agua del Estado de México, no cuenta con Fideicomisos, mandatos y análogos de los cuales sea fideicomitente o fideicomisario.

5. BASES DE PREPARACIÓN DE LOS ESTADOS FINANCIEROS

Aplicación de normas emitidas por el Consejo Nacional de Armonización Contable (CONAC) y disposiciones legales aplicables.

La CAEM ha cumplido con la normatividad emitida por la CONAC, publicada en el Diario Oficial de la Federación del día 6 de Octubre de 2014, en relación a reconocer los periodos en el que el presupuesto es programado, ejercido-comprometido, devengado y pagado.

Normatividad aplicada para diferentes rubros de la información financiera.

Para el caso de la actualización del activo fijo, la CAEM reconoció en los registros contables, la actualización conforme a lo establecido en la "Circular de la Información Financiera para el Reconocimiento de los efectos de la Inflación" hasta el 31 de diciembre de 2007,

Postulados Básicos

La CAEM para efectuar el registro y presentación de sus estados financieros aplica los "Postulados Básicos de Contabilidad Gubernamental", los cuales se enuncian a continuación:

- Sustancia Económica.
- Entes Públicos.
- Existencia Permanente.
- Revelación Suficiente.
- Importancia Relativa.
- Registro e Integración Presupuestaria.
- Consolidación de la Información Financiera.
- Devengo Contable.
- Valuación.
- Dualidad Económica.
- Consistencia.

Implementación de la Base de Devengado de Acuerdo con Ley General de Contabilidad Gubernamental.

La CAEM ya tiene implementado el devengo de su gasto.

6. POLÍTICAS DE CONTABILIDAD SIGNIFICATIVAS

Actualización de Cifras Contables

La CAEM reconoció en los registros contables, hasta el 31 de diciembre de 2007, la actualización conforme a lo establecido en la "Circular de la Información Financiera para el Reconocimiento de los efectos de la Inflación."

Operaciones en el Extranjero

La CAEM no realiza operaciones en el extranjero.

Método de Valuación de Inversiones

La CAEM no cuenta con inversiones en acciones en el Sector Paraestatal, por lo que no le es aplicable.

Sistema y Método de Valuación de Inventarios

Las compras de materiales y refacciones se registran a su costo de adquisición.

Los inventarios se valúan por el método de costos promedio.

Beneficios a Empleados

De acuerdo con la Ley del Trabajo de los Servidores Públicos del Estado y Municipios, el Organismos tiene obligaciones por concepto de indemnizaciones y primas de antigüedad pagadas a empleados que dejen de prestar servicios bajo ciertas circunstancias. Los pagos por concepto de indemnizaciones se reconocen en el resultado del ejercicio en que se pague, debido a que en ese momento se afecta el presupuesto de egresos del ejercicio y no tiene creada ninguna reserva por este concepto.

Provisiones

La CAEM no crea ninguna provisión.

Reservas

La CAEM no crea ninguna reserva.

Cambios en Políticas Contables y Corrección de Errores

La CAEM no ha efectuado ningún cambio en sus políticas contables o correcciones de cifras por errores.

Reclasificaciones

La CAEM durante el presente ejercicio no efectuó cambios en los tipos de operaciones.

7. POSICIÓN EN MONEDA EXTRANJERA Y PROTECCIÓN POR RIESGO CAMBIARIO

No Aplica.

8. REPORTE ANALÍTICO DEL ACTIVO

a) Porcentajes de depreciación para el activo fijo que aplica la CAEM en sus registros contables, es el siguiente:

Inversión	Porcentaje
Inmuebles	2%
Mobiliario y Equipo	3%
Equipo de Transporte	10%
Equipo de Cómputo	20%
Maquinaria	10%
Otros activos fijos	10%
Tanque	3.33%
Pozos	6.66%

b) Cambios en el porcentaje de depreciación o valor residual de los activos.

Durante el presente ejercicio no se realizaron cambios en los porcentajes de depreciación.

c) Importe de los gastos capitalizados en el ejercicio, tanto financieros como de investigación y desarrollo.

A la fecha, la CAEM no cuenta con gastos capitalizados por estos conceptos.

d) Riesgos por tipo de cambio o tipo de interés de las inversiones financieras.

La CAEM no tiene riesgos por tipo de cambio o de interés por inversiones financieras.

e) Valor activado en el ejercicio de los bienes construidos por la entidad.

La CAEM realizó operaciones por un importe de 427 millones 287.6 miles de pesos durante el ejercicio 2022.

f) Otras circunstancias de carácter significativo que afecten el activo.

A la fecha, la CAEM no cuenta con operaciones o circunstancias de carácter significativo que afecten el activo.

g) Desmantelamiento de Activos.

La CAEM no cuenta con este tipo de operaciones.

h) Administración de activos.

De acuerdo a la Normatividad Gubernamental, se realizan dos revisiones físicas a los bienes muebles del Organismo.

9. FIDEICOMISOS, MANDATOS Y ANÁLOGOS

No Aplica.

10. REPORTE DE RECAUDACIÓN

Análisis del comportamiento de la recaudación correspondiente al ente público o cualquier tipo de ingreso, de forma separada los ingresos locales de los federales.

Al 31 de diciembre de 2022, la recaudación de los ingresos fue por 4 mil 774 millones 127.7 miles de pesos, teniendo un incremento respecto del ejercicio 2021 por 957 millones 630.2 miles de pesos.

11. INFORMACION SOBRE LA DEUDA Y EL REPORTE ANALÍTICO DE DEUDA

No Aplica.

12. CALIFICACIONES OTORGADAS

No Aplica.

13. PROCESO DE MEJORA

a) Principales políticas de Control Interno.

La CAEM, se apoya en los manuales de operación en las diferentes áreas, mismos que son revisados y actualizados constantemente.

b) Medidas de desempeño financiero, metas y alcance.

Se adecúan al Presupuesto de Egresos Autorizado para el ejercicio Fiscal y en base a los Ingresos recaudados.

14. INFORMACIÓN POR SEGMENTOS

No Aplica.

15. EVENTOS POSTERIORES AL CIERRE

No Aplica.

16. PARTES RELACIONADAS

No existen partes relacionadas que pudieran ejercer influencia significativa sobre la toma de decisiones financieras y operativas.

17. RESPONSABILIDAD SOBRE LA PRESENTACIÓN RAZONABLE DE LOS ESTADOS FINANCIEROS

“Bajo protesta de decir verdad declaramos que los Estados Financieros y sus notas, son razonablemente correctos y son responsabilidad del emisor”.

El Dictamen de los Estados Financieros correspondiente al ejercicio 2022, estuvo a cargo del Despacho Licona, Salgado y Asociados, S.C., el cual informó que los Estados Financieros presentan razonablemente, en todos los aspectos materiales, la situación financiera de la Comisión.

INFORMACIÓN PRESUPUESTARIA

NOTA INGRESO PRESUPUESTAL

Con fundamento en la Fracción XXX del Artículo 61 de la Constitución Política del Estado Libre y Soberano de México que a la letra dice:

“Artículo 61.- Son facultades y obligaciones de la Legislatura:

...

XXX. Aprobar anualmente el Presupuesto de Egresos del Estado, previo examen, discusión y, en su caso, modificación del Proyecto enviado por el Ejecutivo Estatal, una vez aprobadas las contribuciones establecidas en la Ley de Ingresos del Estado, a más tardar el 15 de diciembre, o hasta el 31 del mismo mes, cuando inicie el periodo constitucional el Ejecutivo Federal. En el Presupuesto de Egresos se dispondrá de las medidas apropiadas para vigilar su correcta aplicación.

Si cumplidos los plazos a que

Se refiere el párrafo anterior no se hubieren aprobado los ordenamientos jurídico financieros referidos, seguirán en vigor hasta el 31 de enero del ejercicio fiscal inmediato siguiente los expedidos para el ejercicio fiscal inmediato anterior al de las iniciativas en discusión. En el caso de la Ley de Ingresos del Estado, sólo seguirán vigentes aquellos rubros que no se hayan visto afectados por la entrada en vigor de los ordenamientos legales correspondientes de carácter federal...”

Considerando que la Ley de Ingresos del Estado de México para el ejercicio fiscal del año 2021, fue autorizada mediante decreto número 233 de fecha 26 de enero y de acuerdo al Segundo Transitorio de la misma que a la letra dice:

TRANSITORIOS

...

“SEGUNDO.- Esta Ley entrará en vigor al día siguiente de su publicación.”

...

La Ley de Ingresos del Estado de México para el ejercicio fiscal del año 2022 entró en vigor el 31 de Enero de 2022, y al amparo de la disposición Constitucional antes mencionada, se recibieron los ingresos necesarios para cubrir las erogaciones previstas en el Presupuesto de Egresos del año inmediato anterior por un monto de 44 millones 260.9 miles de pesos mismos que sirvieron para sufragar las erogaciones de gasto corriente realizadas en el mes de Enero de 2022.

NOTA EGRESO PRESUPUESTAL

Con fundamento en la Fracción XXX del Artículo 61 de la Constitución Política del Estado Libre y Soberano de México que a la letra dice:

“Artículo 61.- Son facultades y obligaciones de la Legislatura:

...

XXX. Aprobar anualmente el Presupuesto de Egresos del Estado, previo examen, discusión y, en su caso, modificación del Proyecto enviado por el Ejecutivo Estatal, una vez aprobadas las contribuciones establecidas en la Ley de Ingresos del Estado, a más tardar el 15 de diciembre, o hasta el 31 del mismo mes, cuando inicie el periodo constitucional el Ejecutivo Federal. En el Presupuesto de Egresos se dispondrá de las medidas apropiadas para vigilar su correcta aplicación.

Si cumplidos los plazos a que se refiere el párrafo anterior no se hubieren aprobado los ordenamientos jurídico financieros referidos, seguirán en vigor hasta el 31 de enero del ejercicio fiscal inmediato siguiente los expedidos para el ejercicio fiscal inmediato anterior al de las iniciativas en discusión... En el caso del Presupuesto de Egresos, la extensión de su vigencia se entenderá referida únicamente a lo relativo al gasto corriente.”

Considerando que el Presupuesto de Egresos del Gobierno del Estado de México para el ejercicio fiscal del año 2022, fue autorizado mediante decreto número 20 de fecha 31 de enero y de acuerdo al Segundo Transitorio del mismo que a la letra dice:

TRANSITORIOS

...

“SEGUNDO. El presente Decreto entrará en vigor al día siguiente de su publicación.”

...

El Presupuesto de Egresos del Gobierno del Estado de México para el ejercicio fiscal del año 2022 entró en vigor el 1 de febrero de 2022 y al amparo de la disposición Constitucional antes mencionada, se consideraron autorizadas las erogaciones de gasto corriente por un monto de 44 millones 260.9 miles de pesos, en el capítulo 1000 40 millones 92.5 miles de pesos y 4 millones 168.4 miles de pesos en el capítulo 3000, para el periodo comprendido del 1 al 31 de enero de 2022.

CAEM

Comisión del Agua del Estado de México													
Ingresos y Egresos													
Del 1 de Enero al 31 de Diciembre de 2022													
(Miles de Pesos)													
C O N C E P T O	AUTORIZADO	ASIGNADO	%	AMPLIACIÓN	REDUCCIÓN	AUTORIZADO FINAL	%	PRESUPUESTO EJERCIDO	%	VARIACIÓN INICIAL	%	VARIACIÓN MODIFICADO	%
INGRESOS:	4,886,315.0	4,930,575.9	100.0	656,707.4	442,898.1	5,144,385.2	100.0	4,547,796.3	100.0	-382,779.6	-7.8	596,688.9	11.6
Superávit Ejercicio Anterior		44,260.9	.9			44,260.9	.9	44,260.9	1.0	.0	.0	.0	.0
Ordinarios	4,886,315.0	4,886,315.0	99.1	302,782.7	442,898.1	4,746,199.6	92.3	4,218,929.6	92.8	-667,385.4	-13.7	527,270.0	11.1
Estatales	4,886,315.0	4,886,315.0	99.1	302,782.7	442,898.1	4,746,199.6	92.3	4,218,929.6	92.8	-5,553,700.4	-113.7	527,270.0	11.1
- Tributarios													
Impuestos sobre Erogaciones													
Impuestos sobre Tenencia													
Otros Impuestos y Accesorios													
- No Tributarios	4,886,315.0	4,886,315.0	99.1	302,782.7	442,898.1	.0	.0	11,633.3	.3	-4,874,681.7	-99.8	-11,633.3	.0
Derechos	.0	.0	.0	.0	.0	.0	.0	.0	.0	.0	.0	.0	.0
Sector Central													
Organismos Auxiliares	.0	.0				.0	.0	.0	.0	.0	.0	.0	.0
Aportaciones de Mejoras													
Productos	.0	.0	.0			.0	.0	11,633.3	.3	11,633.3	100.0	-11,633.3	-100.0
Aprovechamientos	.0	.0				.0	.0	.0	.0	.0	.0	.0	.0
Ingresos Financieros	.0	.0				.0	.0	.0	.0	.0	.0	.0	.0
Aportaciones y Cuotas de Seguridad Social													
Ingreso por Venta de Bienes y Servicios	1,775,323.6	1,775,323.6	36.0	7,553.1	295,229.6	1,487,647.1	28.9	2,431,633.6	53.5	656,310.0	37.0	-943,986.5	-63.5
Transferencias, Asignaciones, Subsidio y Otras Ayudas	3,110,991.4	3,110,991.4	63.1	295,229.6	147,668.50	3,258,552.5	63.3	1,775,662.7	39.0	-1,335,328.7	-42.9	1,482,889.8	45.5
Federales	.0	.0	.0	.0	.0	.0	.0	.0	.0	.0	.0	.0	.0
Participaciones Federales													
Fondos de Aportaciones Ramo 33						.0	.0	.0	.0	.0	.0	.0	.0
Otros Apoyos Federales						.0	.0	.0	.0	.0	.0	.0	.0
Extraordinarios	.0	.0	.0	353,924.7	.0	353,924.7	6.9	284,605.8	6.3	284,605.8	6.3	69,318.9	19.6
Generación de ADEFAS				353,924.7		353,924.7	6.9	284,605.8	6.3	.0	.0	.0	.0
Financiamientos						.0	.0	.0	.0	.0	.0	.0	.0
EGRESOS:	4,886,315.0	4,930,575.9	100.0	949,901.2	736,091.9	5,144,385.2	100.0	3,587,889.1	100.0	1,342,686.8	27.2	1,556,496.1	30.3
Poderes Legislativo y Judicial			.0	.0	.0	.0	.0	.0	.0	.0	.0	.0	.0
Poder Legislativo													
Poder Judicial													
Gasto Total de Poder Ejecutivo	4,886,315.0	4,930,575.9	100.0	949,901.2	736,091.9	5,144,385.2	100.0	3,587,889.1	100.0	1,342,686.8	27.2	1,556,496.1	30.3
Gasto Programable:	4,886,315.0	4,930,575.9	100.0	595,976.5	736,091.9	4,790,460.5	93.1	3,233,991.6	90.1	1,696,584.3	34.4	1,556,468.9	32.5
Gasto Corriente	1,773,732.3	1,817,993.2	36.9	427,489.6	577,371.9	1,668,110.9	32.4	1,594,337.7	44.4	223,655.5	12.3	73,773.2	4.4
Servicios Personales	623,464.6	663,557.1	13.5	107,102.0	99,548.9	671,110.2	13.0	628,436.5	17.5	35,120.6	5.3	42,673.7	6.4
Gasto Operativo	1,150,267.7	1,154,436.1	23.4	320,387.6	477,823.0	997,000.7	19.4	965,901.2	26.9	188,534.9	16.3	31,099.5	3.1
- Materiales y Suministros	176,176.5	176,176.5	3.6	40,155.5	35,415.6	180,916.4	3.5	180,238.8	5.0	-4,062.3	-2.3	677.6	.4
- Servicios Generales	974,091.2	978,259.6	19.8	280,232.1	442,407.4	816,084.3	15.9	785,662.4	21.9	192,597.2	19.7	30,421.9	3.7
Transferencias	57,745.1	57,745.1	1.2	12,212.4	2,445.5	67,512.0	1.3	66,298.8	1.8	-8,553.7	-14.8	1,213.2	1.8
- Organismos Autónomos	.0	.0											
- Subsidios y Apoyos	57,745.1	57,745.1	1.2	12,212.4	2,445.5	67,512.0	1.3	66,298.8	1.8	-8,553.7	-14.8	1,213.2	1.8
Inversión Pública	3,054,837.6	3,054,837.6	62.0	156,274.5	156,274.5	3,054,837.6	59.4	1,573,355.1	43.9	1,481,482.5	48.5	1,481,482.5	48.5
- Bienes Muebles e Inmuebles	51,806.7	51,806.7	1.1	56,064.4	56,064.4	51,806.7	1.0	49,142.7	1.4	2,664.0	5.1	2,664.0	5.1
- Obra Pública	3,003,030.9	3,003,030.9	60.9	100,210.1	100,210.1	3,003,030.9	58.4	1,524,212.4	42.5	1,478,818.5	49.2	1,478,818.5	49.2
- Inversión Financiera													
Gasto no Programable	.0	.0	.0	353,924.7	.0	353,924.7	6.9	353,897.5	9.9	-353,897.5	.0	27.2	.0
Transferencias a Municipios			.0	.0	.0	.0	.0	.0	.0	.0	.0	.0	.0
- Participaciones													
- Aportaciones del Ramo 33													
- Convenios													
Deuda Pública	.0	.0	.0	353,924.7	.0	353,924.7	6.9	353,897.5	9.9	-353,897.5	.0	27.2	.0
- Costo Financiero de la Deuda						.0	.0	.0	.0	.0	.0	.0	.0
- Amortizaciones						.0	.0	.0	.0	.0	.0	.0	.0
- Pago de ADEFAS	.0	.0		353,924.7	.0	353,924.7	6.9	353,897.5	9.9	-353,897.5	.0	27.2	.0
Superávit(+)/ Déficit (-)	.0	.0	-293,193.8	-293,193.8	.0	.0	.0	969,907.2	26.8	-969,907.2	.0	-969,907.2	.0
% de los Ingresos								21.1					

Comisión del Agua del Estado de México
Indicadores de Postura Fiscal Integrado
Del 1 de Enero al 31 de Diciembre de 2022
(Miles de Pesos)

Concepto	Estimado	Devengado	Pagado ³
I. Ingresos Presupuestarios (I=1+2)	4,930,575.9	4,547,796.3	4,547,796.3
1. Ingresos del Gobierno de la Entidad Federativa ¹			0.0
2. Ingresos del Sector Paraestatal ¹	4,930,575.9	4,547,796.3	4,547,796.3
II. Egresos Presupuestarios (II=3+4)	4,930,575.9	3,587,889.1	3,587,889.1
3. Egresos del Gobierno de la Entidad Federativa ²			0.0
4. Egresos del Sector Paraestatal ²	4,930,575.9	3,587,889.1	3,587,889.1
III. Balance Presupuestario (Superávit o Déficit) (III = I - II)	0.0	959,907.2	959,907.2

Concepto	Estimado	Devengado	Pagado ³
III. Balance presupuestario (Superávit o Déficit)	0.0	959,907.2	959,907.2
IV. Intereses, Comisiones y Gastos de la Deuda			0.0
V. Balance Primario (Superávit o Déficit) (V= III - IV)	0.0	959,907.2	959,907.2

Concepto	Estimado	Devengado	Pagado ³
A. Financiamiento			0.0
B. Amortización de la deuda			0.0
C. Endeudamiento ó desendeudamiento (C = A - B)	0.0	0.0	0.0

Superávit (+) Déficit (-)

959,907.2

C A E M

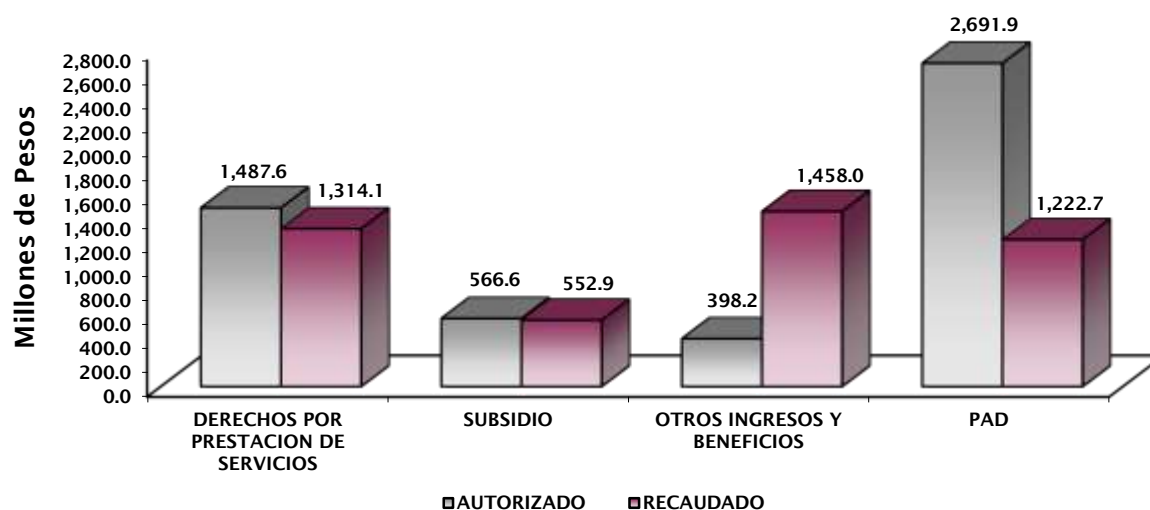
Comisión del Agua del Estado de México
Estado Analítico de Ingresos
Del 1 de Enero al 31 de Diciembre de 2022
(Miles de Pesos)

Rubro de Ingresos	Ingreso					Diferencia (6= 5 - 1)
	Estimado	Ampliaciones y Reducciones	Modificado	Devengado	Recaudado	
	(1)	(2)	(3= 1 + 2)	(4)	(5)	
Impuestos			.0			.0
Cuotas y Aportaciones de Seguridad Social			.0			.0
Contribuciones de Mejoras			.0			.0
Derechos	1,775,323.6	-287,676.5	1,487,647.1	1,314,121.8	1,314,121.8	-461,201.8
Productos			.0	11,633.3	11,633.3	11,633.3
Aprovechamientos	44,260.9		44,260.9	1,161,772.7	1,161,772.7	1,117,511.8
Ingresos por Ventas de Bienes, Prestación de Servicios y Otros Ingresos			.0			.0
Participaciones, Aportaciones, Convenios, Incentivos Derivados de la Colaboración Fiscal y Fondos Distintos de Aportaciones			.0			.0
Transferencias, Asignaciones, Subsidios y Subvenciones, y Pensiones y Jubilaciones	3,110,991.4	147,561.1	3,258,552.5	1,775,662.7	1,775,662.7	-1,335,328.7
Ingresos Derivados de Financiamientos		353,924.7	353,924.7	284,605.8	284,605.8	284,605.8
Total	4,930,575.9	213,809.3	5,144,385.2	4,547,796.3	4,547,796.3	-382,779.6
				Ingresos excedentes ¹		

Estado Analítico de Ingresos Por Fuente de Financiamiento	Ingreso					Diferencia (6= 5 - 1)
	Estimado	Ampliaciones y Reducciones	Modificado	Devengado	Recaudado	
	(1)	(2)	(3= 1 + 2)	(4)	(5)	
Ingresos del Poder Ejecutivo Federal o Estatal y de los Municipios	1,775,323.6	-287,676.5	1,487,647.1	1,314,121.8	1,314,121.8	-461,201.8
Impuestos			.0			.0
Cuotas y Aportaciones de Seguridad Social			.0			.0
Contribuciones de Mejoras			.0			.0
Derechos	1,775,323.6	-287,676.5	1,487,647.1	1,314,121.8	1,314,121.8	-461,201.8
Productos			.0			.0
Aprovechamientos			.0			.0
Participaciones, Aportaciones, Convenios, Incentivos Derivados de la Colaboración Fiscal y Fondos Distintos de Aportaciones			.0			.0
Transferencias, Asignaciones, Subsidios y Subvenciones, y Pensiones y Jubilaciones			.0			.0
Ingresos de los Entes Públicos de los Poderes Legislativo y Judicial, de los Órganos Autónomos y del Sector Paraestatal o Paramunicipal, así como de las Empresas Productivas del Estado	3,155,252.3	147,561.1	3,302,813.4	2,949,068.7	2,949,068.7	-206,183.6
Cuotas y Aportaciones de Seguridad Social	.0	.0	.0	.0	.0	.0
Productos	.0	.0	.0	11,633.3	11,633.3	11,633.3
Ingresos por Venta de Bienes, Prestación de Servicios y Otros Ingresos	44,260.9	.0	44,260.9	1,161,772.7	1,161,772.7	1,117,511.8
Transferencias, Asignaciones, Subsidios y Subvenciones, y Pensiones y Jubilaciones	3,110,991.4	147,561.1	3,258,552.5	1,775,662.7	1,775,662.7	-1,335,328.7
Ingresos Derivados de Financiamiento	.0	353,924.7	353,924.7	284,605.8	284,605.8	284,605.8
Ingresos Derivados de Financiamientos	.0	353,924.7	353,924.7	284,605.8	284,605.8	284,605.8
Total	4,930,575.9	213,809.3	5,144,385.2	4,547,796.3	4,547,796.3	-382,779.6
				Ingresos excedentes ¹		

CUENTA PÚBLICA DEL GOBIERNO, ORGANISMOS AUXILIARES Y AUTÓNOMOS DEL ESTADO DE MÉXICO 2022

Comisión del Agua del Estado de México								
INGRESOS								
(Miles de Pesos)								
INGRESOS	AUTORIZADO	ASIGNADO	PRESUPUESTO 2022		TOTAL AUTORIZADO	RECAUDADO	VARIACIÓN	
			ASIGNACIONES Y/O AMPLIACIONES	REDUCCIONES Y/O DISMINUCIONES			IMPORTE	%
DERECHOS	1,775,323.6	1,775,323.6	7,553.1	295,229.6	1,487,647.1	1,314,121.8	173,525.3	11.7
Derechos por prestación de Servicios	1,775,323.6	1,775,323.6	7,553.1	295,229.6	1,487,647.1	1,314,121.8	173,525.3	11.7
PARTICIPACIONES, APORTACIONES, TRANSFERENCIAS, ASIGNACIONES, SUBSIDIOS Y OTRAS AYUDAS	419,075.3	419,075.3	295,229.6	147,668.5	566,636.4	552,915.8	13,720.6	2.4
Subsidio	419,075.3	419,075.3	295,229.6	147,668.5	566,636.4	552,915.8	13,720.6	2.4
OTROS INGRESOS Y BENEFICIOS		44,260.9	353,924.7		398,185.6	1,458,011.8	-1,059,826.2	-266.2
Productos Financieros						11,633.3	-11,633.3	100.0
Pasivos que se Generen como Resultado de Erogaciones que se Devengan en el Ejercicio Fiscal pero que queden Pendientes de Liquidar al Cierre del Mismo			353,924.7		353,924.7	284,605.8	69,318.9	19.6
Ingresos Diversos						1,117,511.8	-1,117,511.8	100.0
Aplicación de Remanentes		44,260.9			44,260.9	44,260.9		
S U B T O T A L	2,194,398.9	2,238,659.8	656,707.4	442,898.1	2,452,469.1	3,325,049.4	-872,580.3	-35.6
Programa de Acciones para el Desarrollo (PAD)	2,691,916.1	2,691,916.1			2,691,916.1	1,222,746.9	1,469,169.2	54.6
T O T A L	4,886,315.0	4,930,575.9	656,707.4	442,898.1	5,144,385.2	4,547,796.3	596,588.9	11.6



NOTAS AL PRESUPUESTO DE INGRESOS

INGRESOS

Se previó recaudar ingresos por 5 mil 144 millones 385.2 miles de pesos, de los cuales se recaudaron 4 mil 547 millones 796.3 miles de pesos, por lo que se obtuvo una variación de menos por 596 millones 588.9 miles de pesos, lo cual representó el 11.6 por ciento respecto al monto previsto.

La variación se debe a que no se alcanzó el monto previsto en el ejercicio del Programa de Acciones para el Desarrollo.

DERECHOS

Derechos por Prestación de Servicios

Se previó recaudar 1 mil 775 millones 323.6 miles de pesos, autorizando durante el ejercicio ampliaciones por 7 millones 553.1 miles de pesos y reducciones por 295 millones 229.6 miles de pesos determinando un total autorizado de 1 mil 487 millones 647.1 miles de pesos, de los cuales se recaudaron 1 mil 314 millones 121.8 miles de pesos, por lo que se obtuvo una variación de 173 millones 525.3 miles de pesos, lo cual representó el 11.7 por ciento respecto al monto previsto.

Los ingresos recaudados se integran por el concepto de Suministro de Agua en Bloque (fuente federal) por 4 millones 276.2 miles de pesos, Suministro de Agua en Bloque (Pozos titulados a CAEM) por 457 millones 364.3 miles de pesos, Servicio de Suministro de Gas, Cloro e Hipoclorito de Sodio y mantenimiento de equipos de cloración por 32 millones 477.4 miles de pesos, Suministro de Agua en Bloque mediante la venta de cupones y entrega a carros tanque, por 1 millón 411.5 miles de pesos, Conducción de Agua Federal 818 millones 431.7 miles de pesos, Servicio de Análisis de Agua Potable por 146.2 miles de pesos y Aforos Pitométricos por 14.5 miles de pesos.

PARTICIPACIONES, APORTACIONES, TRANSFERENCIAS, ASIGNACIONES, SUBSIDIOS Y OTRAS AYUDAS

Subsidio

Se previó recaudar 419 millones 75.3 miles de pesos, autorizando durante el ejercicio ampliaciones por 2985 millones 229.6 miles de pesos, y reducciones por 147 millones 668.5 miles de pesos, determinando un total autorizado de 566 millones 636.4 miles de pesos, de los cuales se recaudaron 552 millones 915.8 miles de pesos por lo que se obtuvo una variación de 132 millones 720.6 miles de pesos, lo cual representó el 2.4 por ciento respecto al monto previsto.

OTROS INGRESOS Y BENEFICIOS

Durante el ejercicio se generaron 1 mil 458 millones 11.8 miles de pesos, de los cuales 11 millones 633.3 miles de pesos corresponden a productos financieros por rendimientos de cuentas de cheques e inversiones, 284 millones 605.8 miles de pesos a pasivos que se generaron como resultado de erogaciones que se devengaron en el ejercicio fiscal, pero que quedaron pendientes de liquidar al cierre del mismo , 1 mil 117 millones 511.8 miles de pesos de ingresos diversos, derivados principalmente de actualizaciones y recargos por derechos de conducción y 44 millones 260.9 miles de pesos de aplicación de remanentes.

PROGRAMA DE ACCIONES PARA EL DESARROLLO (PAD)

Se previó recaudar 2 mil 691 millones 916.2 miles de pesos, y se lograron recaudar 1 mil 222 millones 746.9 miles de pesos, por lo que se obtuvo una variación de 1 mil 469 millones 169.2 miles de pesos, lo cual representó el 54.6 por ciento respecto al monto previsto.

CAEM

Comisión del Agua del Estado de México
Estado Analítico del Ejercicio del Presupuesto de Egresos
Clasificación por Objeto del Gasto (Capítulo y Concepto)
Del 1 de Enero al 31 de Diciembre de 2022
(Miles de Pesos)

Concepto	Egresos					Subejercicio 6 = (3 - 4)
	Aprobado	Ampliaciones/ (Reducciones)	Modificado	Devengado	Pagado	
	1	2	3 = (1 + 2)	4	5	
Servicios Personales	663,857.1	7,553.1	671,410.2	628,436.5	628,436.5	42,673.7
Remuneraciones al Personal de Carácter Permanente	230,910.7	-803.0	230,107.7	212,490.7	212,490.7	17,617.0
Remuneraciones al Personal de Carácter Transitorio	10,098.7	137.9	10,236.6	10,236.6	10,236.6	.0
Remuneraciones Adicionales y Especiales	256,386.2	3,409.8	259,796.0	245,552.2	245,552.2	14,243.8
Seguridad Social	81,380.9	10,112.3	91,493.2	85,605.3	85,605.3	5,887.9
Otras Prestaciones Sociales y Económicas	69,319.8	-17,205.0	52,114.8	47,713.9	47,713.9	4,400.9
Previsiones			.0			.0
Pago de Estímulos a Servidores Públicos	15,460.8	11,901.1	27,361.9	26,837.8	26,837.8	524.1
Materiales y Suministros	176,176.5	4,739.9	180,916.4	180,238.8	180,093.8	677.6
Materiales de Administración, Emisión de Documentos y Artículos Oficiales	9,889.6	2,785.6	12,675.2	12,580.4	12,580.4	94.8
Alimentos y Utensilios	6,113.1	4,957.7	11,070.8	11,051.6	11,051.6	19.2
Materias Primas y Materiales de Producción y Comercialización	294.3	-159.8	134.5	122.6	122.6	11.9
Materiales y Artículos de Construcción y de Reparación	12,206.9	-5,079.6	7,127.3	6,797.9	6,797.9	329.4
Productos Químicos, Farmacéuticos y de Laboratorio	25,390.7	7,581.8	32,972.5	32,921.9	32,921.9	50.6
Combustibles, Lubricantes y Aditivos	85,139.2	-220.5	84,918.7	84,873.7	84,873.7	45.0
Vestuario, Blancos, Prendas de Protección y Artículos Deportivos	3,422.7	3,795.2	7,217.9	7,143.5	7,143.5	74.4
Materiales y Suministros Para Seguridad	3,141.7	901.2	4,042.9	4,023.6	4,023.6	19.3
Herramientas, Refacciones y Accesorios Menores	30,578.3	-9,821.7	20,756.6	20,723.6	20,578.6	33.0
Servicios Generales	978,259.6	-162,175.3	816,084.3	785,662.4	755,686.5	30,421.9
Servicios Básicos	213,658.6	7,116.6	220,775.2	217,960.6	199,694.2	2,814.6
Servicios de Arrendamiento	67,721.1	-1,115.4	66,605.7	60,366.5	60,366.5	6,239.2
Servicios Profesionales, Científicos, Técnicos y Otros Servicios	403,003.7	-277,039.7	125,964.0	123,368.9	123,019.6	2,595.1
Servicios Financieros, Bancarios y Comerciales	22,961.7	-4,622.7	18,339.0	15,580.0	15,580.0	2,759.0
Servicios de Instalación, Reparación, Mantenimiento y Conservación	185,262.4	-23,263.0	161,999.4	153,607.2	147,547.5	8,392.2
Servicios de Comunicación Social y Publicidad	5,582.6	140,909.8	146,492.4	146,113.1	146,113.1	379.3
Servicios de Traslado y Viáticos	7,584.9	-3,170.3	4,414.6	3,144.3	3,144.3	1,270.3
Servicios Oficiales	2,162.9	-1,560.1	602.8	415.5	415.5	187.3
Otros Servicios Generales	70,321.7	569.5	70,891.2	65,106.3	59,805.8	5,784.9
Transferencias, Asignaciones, Subsidios y Otras Ayudas	57,745.1	9,766.9	67,512.0	66,298.8	66,298.8	1,213.2
Transferencias Internas y Asignaciones al Sector Público			.0			.0
Transferencias al Resto del Sector Público			.0			.0
Subsidios y Subvenciones	878.8	-44.0	834.8	400.0	400.0	434.8
Ayudas Sociales	356.4	12,212.4	12,568.8	12,568.8	12,568.8	.0
Pensiones y Jubilaciones			.0			.0
Transferencias a Fideicomisos, Mandatos y Otros Análogos	56,509.9	-2,401.5	54,108.4	53,330.0	53,330.0	778.4
Transferencias a la Seguridad Social			.0			.0
Donativos			.0			.0
Transferencias al Exterior			.0			.0
Bienes Muebles, Inmuebles e Intangibles	51,806.7	.0	51,806.7	49,142.7	49,142.7	2,664.0
Mobiliario y Equipo de Administración	2,950.0	-1,003.6	1,946.4			1,946.4
Mobiliario y Equipo Educativo y Recreativo			.0			.0
Equipo e Instrumental Médico y de Laboratorio			.0			.0
Vehículos y Equipo de Transporte	2,597.2	39,167.8	41,765.0	41,759.0	41,759.0	6.0
Equipo de Defensa y Seguridad			.0			.0
Maquinaria, Otros Equipos y Herramientas	45,126.2	-38,144.2	6,982.0	6,270.9	6,270.9	711.1
Activos Biológicos			.0			.0
Bienes Inmuebles			.0			.0
Activos Intangibles	1,133.3	-20.0	1,113.3	1,112.8	1,112.8	.5
Inversión Pública	3,003,030.9	.0	3,003,030.9	1,524,212.4	1,064,790.2	1,478,818.5
Obra Pública en Bienes de Dominio Público	3,003,030.9	.0	3,003,030.9	1,524,212.4	1,064,790.2	1,478,818.5
Obra Pública en Bienes Propios			.0			.0
Proyectos Productivos y Acciones de Fomento			.0			.0
Inversiones Financieras y Otras Provisiones	.0	.0	.0	.0	.0	.0
Inversiones Para el Fomento de Actividades Productivas			.0			.0
Acciones y Participaciones de Capital			.0			.0
Compra de Títulos y Valores			.0			.0
Concesión de Préstamos			.0			.0
Inversiones en Fideicomisos, Mandatos y Otros Análogos			.0			.0
Otras Inversiones Financieras			.0			.0
Provisiones para Contingencias y Otras Erogaciones Especiales			.0			.0
Participaciones y Aportaciones	.0	.0	.0	.0	.0	.0
Participaciones			.0			.0
Aportaciones			.0			.0
Convenios			.0			.0
Deuda Pública	.0	353,924.7	353,924.7	353,897.5	353,897.5	27.2
Amortización de la Deuda Pública			.0			.0
Intereses de la Deuda Pública			.0			.0
Comisiones de la Deuda Pública			.0			.0
Gastos de la Deuda Pública			.0			.0
Costo por Coberturas			.0			.0
Apoyos Financieros			.0			.0
Adeudos de Ejercicios Fiscales Anteriores		353,924.7	353,924.7	353,897.5	353,897.5	27.2
Total del Gasto	4,930,675.9	213,809.3	5,144,385.2	3,587,889.1	3,098,346.0	1,656,496.1

CUENTA PÚBLICA DEL GOBIERNO, ORGANISMOS AUXILIARES Y AUTÓNOMOS DEL ESTADO DE MÉXICO 2022

Comisión del Agua del Estado de México
Estado Analítico del Ejercicio del Presupuesto de Egresos
Clasificación Económica (por Tipo de Gasto)
Del 1 de Enero al 31 de Diciembre de 2022
(Miles de Pesos)

Concepto	Egresos					Subejercicio 6 = (3 - 4)
	Aprobado	Ampliaciones/ (Reducciones)	Modificado	Devengado	Pagado	
	1	2	3 = (1 + 2)	4	5	
Gasto Corriente	1,875,738.3	140,115.4	1,735,622.9	1,660,636.5	1,630,515.6	74,986.4
Gasto de Capital	3,054,837.6	-	3,054,837.6	1,573,355.1	1,113,932.9	1,481,482.5
Amortización de la Deuda y Disminución de Pasivos	-	353,924.7	353,924.7	353,897.5	353,897.5	27.2
Pensiones y Jubilaciones	-	-	-	-	-	-
Participaciones	-	-	-	-	-	-
Total del Gasto	4,930,575.9	213,809.3	5,144,385.2	3,587,889.1	3,098,346.0	1,556,496.1

Comisión del Agua del Estado de México
Estado Analítico del Ejercicio del Presupuesto de Egresos
Clasificación Administrativa
Del 1 de Enero al 31 de Diciembre de 2022
(Miles de Pesos)

Concepto	Egresos					Subejercicio 6 = (3 - 4)
	Aprobado	Ampliaciones/ (Reducciones)	Modificado	Devengado	Pagado	
	1	2	3 = (1 + 2)	4	5	
Entidades Paraestatales y Fideicomisos No Empresariales y No Financieros	4,930,575.9	213,809.3	5,144,385.2	3,587,889.1	3,098,346.0	1,556,496.1
Instituciones Públicas de Seguridad Social	-	-	-	-	-	-
Entidades Paraestatales Empresariales No Financieras con Participación Estatal Mayoritaria	-	-	-	-	-	-
Fideicomisos Empresariales No Financieros con Participación Estatal Mayoritaria	-	-	-	-	-	-
Entidades Paraestatales Empresariales Financieras Monetarias con Participación Estatal Mayoritaria	-	-	-	-	-	-
Entidades Paraestatales Empresariales Financieras No Monetarias con Participación Estatal Mayoritaria	-	-	-	-	-	-
Fideicomisos Financieros Públicos con Participación Estatal Mayoritaria	-	-	-	-	-	-
Total del Gasto	4,930,575.9	213,809.3	5,144,385.2	3,587,889.1	3,098,346.0	1,556,496.1

Comisión del Agua del Estado de México
Estado Analítico del Ejercicio del Presupuesto de Egresos
Clasificación Administrativa
Del 1 de Enero al 31 de Diciembre de 2022
(Miles de Pesos)

Concepto	Egresos					Subejercicio 6 = (3 - 4)
	Aprobado	Ampliaciones/ (Reducciones)	Modificado	Devengado	Pagado	
	1	2	3 = (1 + 2)	4	5	
(224C02) Comisión del Agua del Estado de México	4,930,575.9	213,809.3	5,144,385.2	3,587,889.1	3,098,346.0	1,556,496.1
Total del Gasto	4,930,575.9	213,809.3	5,144,385.2	3,587,889.1	3,098,346.0	1,556,496.1

Comisión del Agua del Estado de México
Estado Analítico del Ejercicio del Presupuesto de Egresos
Clasificación Administrativa
Del 1 de Enero al 31 de Diciembre de 2022
(Miles de Pesos)

Concepto	Egresos					Subejercicio 6 = (3 - 4)
	Aprobado	Ampliaciones/ (Reducciones)	Modificado	Devengado	Pagado	
	1	2	3 = (1 + 2)	4	5	
Poder Ejecutivo	4,930,575.9	213,809.3	5,144,385.2	3,587,889.1	3,098,346.0	1,556,496.1
Poder Legislativo			-			-
Poder Judicial			-			-
Órganos Autónomos			-			-
Total del Gasto	4,930,575.9	213,809.3	5,144,385.2	3,587,889.1	3,098,346.0	1,556,496.1

Comisión del Agua del Estado de México
Estado Analítico del Ejercicio del Presupuesto de Egresos
Clasificación Funcional (Finalidad y Función)
Del 1 de Enero al 31 de Diciembre de 2022
(Miles de Pesos)

Concepto	Egresos					Subejercicio 6 = (3 - 4)
	Aprobado	Ampliaciones/ (Reducciones)	Modificado	Devengado	Pagado	
	1	2	3 = (1 + 2)	4	5	
Gobierno	35,270.7	-	7,351.1	27,919.6	25,711.9	2,207.7
Legislación			-			-
Justicia			-			-
Coordinación de la Política de Gobierno	27,270.7	648.9	27,919.6	25,711.9	25,679.8	2,207.7
Relaciones Exteriores			-			-
Asuntos Financieros y Hacendarios			-			-
Seguridad Nacional			-			-
Asuntos de Orden Público y de Seguridad Interior			-			-
Otros Servicios Generales	8,000.0	-	8,000.0			-
Desarrollo Social	4,859,619.6	-	132,764.3	4,726,855.3	3,172,594.1	1,554,261.2
Protección Ambiental	1,707,586.9	-	135,637.3	1,571,949.6	1,180,614.8	391,334.8
Vivienda y Servicios a la Comunidad	3,152,032.7	2,873.0	3,154,905.7	1,991,979.3	1,653,208.6	1,162,926.4
Salud			-			-
Recreación, Cultura y Otras Manifestaciones Sociales			-			-
Educación			-			-
Protección Social			-			-
Otros Asuntos Sociales			-			-
Desarrollo Económico	35,685.6	-	35,685.6	35,685.6	11,727.8	-
Asuntos Económicos, Comerciales y Laborales en General			-			-
Agropecuaria, Silvicultura, Pesca y Caza	35,685.6		35,685.6	35,685.6	11,727.8	-
Combustibles y Energía			-			-
Minería, Manufacturas y Construcción			-			-
Transporte			-			-
Comunicaciones			-			-
Turismo			-			-
Ciencia, Tecnología e Innovación			-			-
Otras Industrias y Otros Asuntos Económicos			-			-
Otras no Clasificadas en Funciones Anteriores	-	353,924.7	353,924.7	353,897.5	353,897.5	27.2
Transacciones de la Deuda Pública / Costo Financiero de la Deuda			-			-
Transferencias, Participaciones y Aportaciones entre Diferentes Niveles y Órdenes de Gobierno			-			-
Saneamiento del Sistema Financiero			-			-
Adeudos de Ejercicios Fiscales Anteriores		353,924.7	353,924.7	353,897.5	353,897.5	27.2
Total del Gasto	4,930,575.9	213,809.3	5,144,385.2	3,587,889.1	3,098,346.0	1,556,496.1

Comisión del Agua del Estado de México
 Endeudamiento Neto
 Del 1 de Enero al 31 de Diciembre de 2022
 (Miles de Pesos)

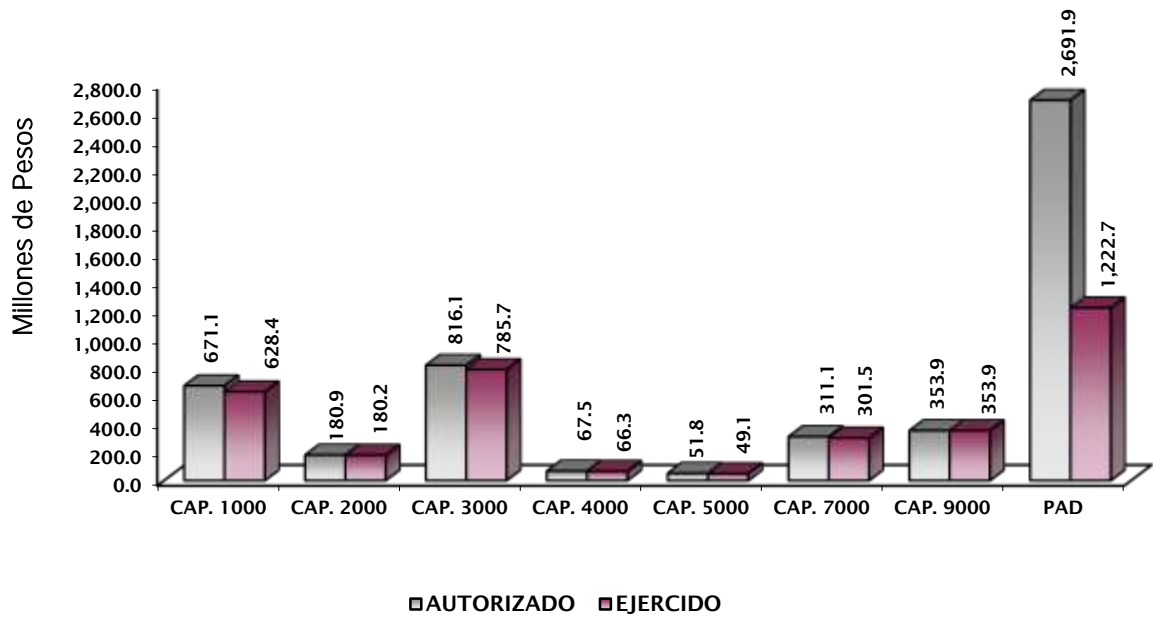
Identificación de Crédito o Instrumento	Contratación/Colocación	Amortización	Endeudamiento Neto
	A	B	C = A - B
Créditos Bancarios			
			-
			-
			-
			-
			-
			-
			-
Total Créditos Bancarios	-	-	-
Otros Instrumentos de Deuda			
			-
			-
			-
			-
			-
			-
Total Otros Instrumentos de Deuda	-	-	-
TOTAL	-	-	-

Comisión del Agua del Estado de México
 Intereses de la Deuda
 Del 1 de Enero al 31 de Diciembre de 2022
 (Miles de Pesos)

Identificación de Crédito o Instrumento	Devengado	Pagado
Créditos Bancarios		
Total de Intereses de Créditos Bancarios	-	-
Otros Instrumentos de Deuda		
Total de Intereses de Otros Instrumentos de Deuda	-	-
TOTAL	-	-

CAEM

Comisión del Agua del Estado de México								
EGRESOS POR CAPITULO								
(Miles de Pesos)								
EGRESOS	AUTORIZADO	PRESUPUESTO 2022			TOTAL AUTORIZADO	EJERCIDO	VARIACIÓN	
		ASIGNADO	ASIGNACIONES Y/O AMPLIACIONES	REDUCCIONES Y/O DISMINUCIONES			IMPORTE	%
Servicios Personales	623,464.6	663,557.1	107,102.0	99,548.9	671,110.2	628,436.5	42,673.7	6.4
Materiales y Suministros	176,176.5	176,176.5	40,155.5	35,415.6	180,916.4	180,238.8	677.6	.4
Servicios Generales	974,091.2	978,259.6	280,232.1	442,407.4	816,084.3	785,662.4	30,421.9	3.7
Transferencias, Asignaciones, Subsidios y Otras Ayudas	57,745.1	57,745.1	12,212.4	2,445.5	67,512.0	66,298.8	1,213.2	1.8
Bienes Muebles, Inmuebles e Intangibles	51,806.7	51,806.7	56,064.4	56,064.4	51,806.7	49,142.7	2,664.0	5.1
Inversión Pública	311,114.8	311,114.8	100,210.1	100,210.1	311,114.8	301,465.5	9,649.3	3.1
Deuda Pública			353,924.7		353,924.7	353,897.5	27.2	
SUBTOTAL	2,194,398.9	2,238,659.8	949,901.2	736,091.9	2,452,469.1	2,365,142.2	87,326.9	3.6
Programa de Acciones para el Desarrollo (PAD)	2,691,916.1	2,691,916.1			2,691,916.1	1,222,746.9	1,469,169.2	54.6
TOTAL	4,886,315.0	4,930,575.9	949,901.2	736,091.9	5,144,385.2	3,587,889.1	1,556,496.1	30.3



NOTAS AL PRESUPUESTO DE EGRESOS

EGRESOS

El presupuesto autorizado fue por 4 mil 930 millones 575.9 miles de pesos, así como ampliaciones, y traspasos netos de más 213 millones 809.3 miles de pesos, determinando un presupuesto modificado de 5 mil 144 millones 385.2 miles de pesos, de los cuales se ejercieron 3 mil 587 millones 889.1 miles de pesos, por lo que se obtuvo un subejercicio de 1 mil 556 millones 496.1 miles de pesos, lo cual representó el 30.3 por ciento respecto al monto autorizado.

SERVICIOS PERSONALES

Para este capítulo se autorizaron 663 millones 557.1 miles de pesos, así como ampliaciones, y traspasos netos de más por 7 millones 553.1 miles de pesos, determinando un presupuesto modificado de 671 millones 110.2 miles de pesos, de los cuales se ejercieron 628 millones 436.5 miles de pesos, por lo que se obtuvo un subejercicio de 42 millones 673.7 miles de pesos, lo cual representó el 6.4 por ciento respecto al monto autorizado.

MATERIALES Y SUMINISTROS

El presupuesto autorizado para este capítulo fue de 176 millones 176.5 miles de pesos, así como ampliaciones, y traspasos netos de más 4 millones 739.9 miles de pesos, determinando un presupuesto modificado de 180 millones 916.4 miles de pesos, de los cuales se ejercieron 180 millones 238.8 miles de pesos, por lo que se obtuvo un subejercicio de 677.6 miles de pesos, lo cual representó el 0.4 por ciento respecto al monto autorizado.

SERVICIOS GENERALES

Para este capítulo se autorizaron 978 millones 259.6 miles de pesos, así como ampliaciones y traspasos netos de menos 162 millones 175.3 miles de pesos, determinando un presupuesto modificado de 816 millones 84.3 miles de pesos, de los cuales se ejercieron 785 millones 662.4 miles de pesos, por lo que se obtuvo un subejercicio de 30 millones 421.9 miles de pesos, lo cual representó el 3.7 por ciento respecto al monto autorizado.

TRANSFERENCIAS, ASIGNACIONES, SUBSIDIOS Y OTRAS AYUDAS

El presupuesto autorizado para este capítulo fue de 57 millones 745.1 miles de pesos, así como ampliaciones y traspasos netos de más por 9 millones 766.9 miles de pesos, determinando un presupuesto modificado de 67 millones 512 mil pesos, de los cuales se ejercieron 66 millones 298.8 miles de pesos, por lo que se obtuvo un subejercicio de 1 millón 213.2 miles de pesos, lo cual representó el 1.8 por ciento respecto al monto autorizado.

BIENES MUEBLES, INMUEBLES E INTANGIBLES

Para este capítulo se autorizaron 51 millón 806.7 miles de pesos, de los cuales se ejercieron 49 millones 142.7 miles de pesos, por lo que se obtuvo un subejercicio de 2 millones 664 mil pesos, lo cual representó el 5.1 por ciento respecto al monto autorizado.

INVERSIÓN PÚBLICA

Para este capítulo se autorizaron 311 millones 114.8 miles de pesos, de los cuales se ejercieron 301 millones 465.5 miles de pesos, por lo que se obtuvo un subejercicio de 9 millones 649.3 miles de pesos, lo cual representó el 3.1 por ciento respecto al monto autorizado.

DEUDA PÚBLICA

Durante el ejercicio se autorizaron ampliaciones presupuestales por 353 millones 924.7 miles de pesos, de los cuales se ejercieron 353 millones 897.5 miles de pesos, por lo que se obtuvo un subejercicio de 27.2 miles de pesos.

PROGRAMA DE ACCIONES PARA EL DESARROLLO (PAD)

El presupuesto autorizado para este rubro fue por 2 mil 691 millones 916.1 miles de pesos, de los cuales se ejercieron 1 mil 222 millones 746.9 miles de pesos, por lo que se obtuvo un subejercicio de 1 mil 469 millones 169.2 miles de pesos, lo cual representó el 54.6 por ciento respecto al monto autorizado.

El importe ejercido correspondió a la ejecución de obras y acciones para mejoramiento de la infraestructura hidráulica del agua potable, alcantarillado, saneamiento y tratamiento residual.

CUENTA PÚBLICA DEL GOBIERNO, ORGANISMOS AUXILIARES Y AUTÓNOMOS DEL ESTADO DE MÉXICO 2022

INFORMACIÓN PRESUPUESTAL

Comisión del Agua del Estado de México
EGRESOS POR OBJETO DEL GASTO
(Miles de Pesos)

CAPÍTULO Y OBJETO DEL GASTO	PRESUPUESTO 2022					EJERCIDO	VARIACIÓN
	AUTORIZADO	ASIGNADO	ASIGNACIONES Y/O AMPLIACIONES	REDUCCIONES Y/O DISMINUCIONES	TOTAL AUTORIZADO		
SERVICIOS PERSONALES	623,464.6	663,557.1	107,102.0	99,548.9	671,110.2	628,436.5	42,673.7
Sueldo Base	213,484.6	230,910.7	9,363.9	10,166.9	230,107.7	212,490.7	17,617.0
Sueldos y salarios compactados al personal eventual	9,819.9	9,820.0	263.3	.6	10,082.7	10,082.7	
Compensación por servicio social	278.7	278.7		124.8	153.9	153.9	
Prima por Años de Servicio	8,058.1	8,701.0	955.9	600.9	9,056.0	8,374.6	681.4
Prima de Antigüedad	5,592.7	5,592.6	6,814.6	3,804.9	8,602.3	8,574.5	27.8
Prima Adicional por Permanencia en el Servicio	2,053.3	2,217.9	488.2	119.3	2,586.8	2,385.9	200.9
Prima Vacacional	18,148.6	18,148.6	859.7	1,422.0	17,586.3	17,538.6	47.7
Aguinaldo	41,547.4	44,704.3	14,165.1	12,608.2	46,261.2	43,062.2	3,199.0
Aguinaldo de eventuales	1,581.5	1,581.6	82.4		1,664.0	1,664.0	
Vacaciones no Disfrutadas por Finiquito	1,379.7	1,379.7	523.0	951.5	951.2	919.4	31.8
Prima Dominical	97.8	111.0	104.3	34.4	180.9	164.1	16.8
Remuneraciones por Horas Extraordinarias	10,391.1	11,283.3	9,402.1	3,043.6	17,641.8	16,725.3	916.5
Compensación por Retabulación	34,985.0	37,905.2	5,370.8	761.1	42,514.9	39,586.0	2,928.9
Gratificación	100,502.3	106,394.3	12,052.9	25,014.1	93,433.1	87,333.4	6,099.7
Gratificación por Convenio	16,638.6	16,638.6	1,675.8	810.3	17,504.1	17,414.2	89.9
Gratificación por Productividad	1,728.1	1,728.1	175.0	89.7	1,813.4	1,810.0	3.4
Aportaciones al ISSSTE	40.2	40.2		40.2			
Aportaciones de Servicio de Salud	33,889.5	36,409.6	1,071.1	1,658.4	35,822.3	33,254.6	2,567.7
Aportaciones al Sistema Solidario de Reparo	25,144.2	27,014.2	790.4	1,312.9	26,491.7	24,573.1	1,918.6
Aportaciones del Sistema de Capitalización Individual	4,258.0	4,580.9	334.3	102.7	4,812.5	4,413.1	399.4
Aportaciones para Financiar los Gastos Generales de Administración del ISSEMyM	2,964.0	3,436.6	3,183.7		6,620.3	6,135.3	485.0
Aportaciones para Riesgo de Trabajo	4,549.2	4,997.3	6,040.4	.3	11,037.4	10,568.3	469.1
SAR (Sistema de Ahorro para el Retiro)	20.8	20.8		20.8			
Seguros y Fianzas	4,881.3	4,881.3	3,919.9	2,092.2	6,709.0	6,660.9	48.1
Cuotas para Fondo de Retiro	4,405.2	4,744.8	133.8	318.2	4,560.4	4,153.4	407.0
Seguro de Separación Individualizado	7,624.7	8,146.6	238.2	1,543.3	6,841.5	6,181.5	660.0
Indemnización por accidentes de trabajo	443.1	443.1	374.8	419.4	398.5	378.6	19.9
Liquidaciones por Indemnizaciones, por Sueldos y Salarios Caidos	4,129.6	4,129.6	1,841.0	3,505.3	2,465.3	2,340.6	124.7
Prima por Jubilación	3,177.7	3,177.7	2,421.1	2,094.1	3,504.7	3,420.0	84.7
Becas para Hijos de Trabajadores Sindicalizados	2,268.8	2,445.2	167.4	374.1	2,238.5	2,019.4	219.1
Días Cívicos y Económicos	3,140.1	3,140.1	312.5	108.1	3,344.5	3,344.4	.1
Día del Maestro y del Servidor Público	11,697.0	11,697.0	1,336.2	12,525.6	507.6		507.6
Otros Gastos Derivados de Convenio	14,156.3	14,956.7	1,485.4	9,119.7	7,322.4	6,254.5	1,067.9
Asignaciones Extraordinarias para Servidores Públicos Sindicalizados	1,272.0	1,430.1	1,889.0	1,061.2	2,257.9	2,092.1	165.8
Becas institucionales	176.0	176.9		147.2	29.7	7.4	22.3
Elaboración de tesis	295.2	295.1	12.4	266.2	41.3	34.3	7.0
Váticos			2,647.0		2,647.0	2,647.0	
Despensa	13,428.5	14,536.9	1,707.1	288.5	15,955.5	14,840.7	1,114.8
Reconocimiento a Servidores Públicos	87.0	87.0	757.0	87.6	756.4	633.1	123.3
Estimulos por Puntualidad y Asistencia	15,056.7	15,301.7	2,801.8	2,910.6	15,192.9	14,864.2	328.7
Recompensas	72.1	72.1	11,340.5		11,412.6	11,340.5	72.1
MATERIALES Y SUMINISTROS	176,176.5	176,176.5	40,155.5	35,415.6	180,916.4	180,238.8	677.6
Materiales y Útiles de Oficina	2,221.0	2,221.0	29.9	449.7	1,801.2	1,786.1	15.1
Enseres de Oficina	1,187.1	1,187.1	1,545.9	1,144.7	1,588.3	1,581.5	6.8
Material y Útiles de Imprenta y Reproducción	996.0	996.0	341.2	505.0	832.2	810.7	21.5
Material de Foto, Cine y Grabación	211.5	211.5	62.9	75.3	199.1	191.8	7.3
Material Estadístico y Geográfico	52.7	52.7		52.3	.4		.4
Materiales y Útiles para el Procesamiento en Equipos y Bienes Informáticos	3,721.9	3,721.9	1,879.4	377.3	5,224.0	5,186.8	37.2
Material de Información	100.2	100.2	157.7	98.5	159.4	158.7	.7
Material y Enseres de Limpieza	1,321.8	1,321.8	1,987.6	563.0	2,746.4	2,740.6	5.8
Material para Identificación y Registro	77.4	77.4	91.4	44.6	124.2	124.2	0
Productos Alimenticios para Personas	6,005.7	6,005.7	6,687.1	1,713.6	10,979.2	10,962.4	16.8
Utensilios para el Servicio de Alimentación	107.4	107.4	63.4	79.2	91.6	89.2	2.4
Materias Primas y Materiales de Producción	294.3	294.3	5.3	228.1	71.5	59.6	11.9
Productos de Papel, Cartón e Impresos Adquiridos como Materia Prima			65.0	2.0	63.0	63.0	
Productos de Cuero, Piel, Plástico y Hule Adquiridos como Materia Prima			.3	.3			
Productos Minerales no Metálicos			338.0	7.5	330.5	330.5	
Cemento y Productos de Concreto			137.1	9.3	127.8	127.8	
Madera y Productos de Madera			27.3	3.7	23.6	23.6	
Vidrio y Productos de Vidrio			41.4		41.4	41.3	.1
Material Eléctrico y Electrónico	4,192.6	4,192.6	815.7	2,734.4	2,273.9	2,162.7	111.2
Artículos Metálicos para la Construcción			194.2	.6	193.6	193.5	.1
Materiales Complementarios	1,086.5	1,086.5	188.2	1,021.7	253.0	93.5	159.5
Material de Señalización	576.4	576.4	2.3	563.6	15.1	10.2	4.9
Árboles y Plantas de Ornato	118.3	118.3	89.3	107.8	99.8	99.8	
Materiales de Construcción	4,187.8	4,187.8	1,565.2	2,964.4	2,788.6	2,737.6	51.0
Estructuras y Manufacturas para Todo Tipo de Construcción	2,045.3	2,045.3	396.8	1,462.1	980.0	977.4	2.6
Sustancias Químicas	21,177.2	21,177.2	5,759.8	3,793.5	23,143.5	23,102.2	41.3
Medicinas y Productos Farmacéuticos	2,955.7	2,955.7	1,855.0	158.1	4,652.6	4,651.5	1.1
Materiales, Accesorios y Suministros de Laboratorio	1,257.8	1,257.8	23.8	339.2	942.4	934.2	8.2
Fibras Sintéticas, Hules, Plásticos y Derivados			986.0	114.7	871.3	871.3	
Otros Productos Químicos			3,363.1	.4	3,362.7	3,362.7	
Combustibles, Lubrificantes y Aditivos	85,139.2	85,139.2	4,193.4	4,413.9	84,918.7	84,873.7	45.0
Vestuario y Uniformes	3,402.3	3,402.3	3,033.8	353.7	6,082.4	6,008.0	74.4
Prendas de Seguridad y Protección Personal					0		
Artículos Deportivos	16.9	16.9	14.2	21.4	9.7	9.7	
Productos textiles			1,203.1	77.3	1,125.8	1,125.8	
Blancos y Otros Productos Textiles	3.5	3.5	.8	4.3	.0		
Prendas de Protección	3,141.7	3,141.7	1,280.2	379.0	4,042.9	4,023.6	19.3
Refacciones, Accesorios y Herramientas	3,872.9	3,872.9	34.8	1,919.6	1,988.1	1,984.9	3.2
Refacciones y Accesorios Menores de Mobiliario y Equipo de Administración, Educativa y Recreativa	2.0	2.0	.6	1.5	1.1	1.1	

CAEM

CAPÍTULO Y OBJETO DEL GASTO	PRESUPUESTO 2022						VARIACIÓN
	AUTORIZADO	ASIGNADO	ASIGNACIONES Y/O AMPLIACIONES	REDUCCIONES Y/O DISMINUCIONES	TOTAL AUTORIZADO	EJERCIDO	
Refacciones y Accesorios Menores de Edificios			58.8	12.3	46.5	46.5	
Refacciones y Accesorios para Equipo de Computo	1,908.9	1,908.9	50.7	313.9	1,645.7	1,628.5	17.2
Refacciones y Accesorios Menores para Equipo de Transporte	16,680.1	16,680.1	15.9	8,944.7	7,751.3	7,745.9	5.4
Artículos para la Extinción de Incendios	332.6	332.6	39.6	227.0	145.2	145.0	2
Refacciones y Accesorios Menores de Maquinaria y Otros Equipos	4,526.6	4,526.6	1,529.3	54.7	6,001.2	5,994.2	7.0
Medidores de Agua	3,230.9	3,230.9		53.4	3,177.5	3,177.5	
Otros Enseres	24.3	24.3		24.3	0		
SERVICIOS GENERALES	974,091.2	978,269.6	280,232.1	442,407.4	816,084.3	785,662.4	30,421.9
Servicio de Energía Eléctrica	204,945.1	204,945.1	9,282.9		214,228.0	213,733.6	494.4
Gas			70.2		70.2	47.0	23.2
Servicio de Agua	952.2	952.2	172.3	78.0	1,046.5	799.8	246.7
Servicio de Telefonía Convencional	3,446.7	3,446.7	261.6	676.2	3,032.1	2,557.6	474.5
Servicio de Telefonía Celular	1,089.2	1,089.2	120.9	649.9	560.2	339.2	221.0
Servicios de Radiocalización y Telecomunicación	65.0	65.0		40.1	24.9		24.9
Servicios de Conducción de Señales Analógicas y Digitales	1,678.8	1,705.5	5.0	966.9	743.6	344.6	399.0
Servicios de Acceso a Internet	1,218.1	1,223.4		230.8	992.6	131.9	860.7
Servicio Postal y Telegráfico	231.5	231.5	2.5	156.9	77.1	6.9	70.2
Arrendamiento de Edificios y Locales	11,475.4	11,475.4	65.5	.3	11,540.6	11,386.5	154.1
Arrendamiento de equipo y bienes informáticos	14,255.2	14,255.2		2,586.5	11,668.7	10,313.7	1,355.0
Arrendamiento de Vehículos	34,753.0	34,753.1		31.2	34,721.9	30,403.2	4,318.7
Arrendamiento de Maquinaria y Equipo	37.3	37.3		23.9	13.4		13.4
Arrendamiento de Activos Intangibles	7,200.1	7,200.1	1,463.7	2.7	8,661.1	8,263.1	398.0
Asesorías Asociadas a Convenios o Acuerdos	7,067.0	7,067.0	5,604.0	10,808.7	1,862.3	1,582.9	279.4
Servicios Estadísticos y Geográficos			1,791.6	1,260.0	531.6	531.4	2
Servicios Informáticos	22,694.0	22,694.0	5,476.0	26,862.3	1,307.7		1,307.7
Capacitación	3,207.4	3,207.4	3,138.9	2,797.2	3,549.1	3,123.9	425.2
Servicios de Investigación Científica y Desarrollo			315.2		315.2	314.4	8
Servicios de Apoyo Administrativo y Fotocopiado	2,435.3	2,435.3	232.9	473.5	2,194.7	2,175.0	19.7
Identificación, Formatos Administrativos y Fiscal	1,598.2	1,598.2	611.2	369.1	1,840.3	1,694.6	145.7
Servicios de Impresión de Documentos Oficiales	5.4	5.4	70.0		75.4	59.8	15.6
Servicios de Protección y Seguridad			116.0		116.0	116.0	0
Servicios de Vigilancia	87,973.5	87,973.5	15,733.2		103,706.7	103,505.0	201.7
Servicios Profesionales	278,022.9	278,022.9	10,350.0	277,907.9	10,465.0	10,265.9	199.1
Servicios Bancarios y Financieros	290.5	293.0		108.9	184.1	43.7	140.4
Seguros y Fianzas	22,263.1	22,263.1	5,754.6	10,036.9	17,980.8	15,536.3	2,444.5
Fletes y Maniobras	405.6	405.6	154.7	386.2	174.1		174.1
Reparación y Mantenimiento de Inmuebles	2,910.2	2,910.2	12,524.0	12,514.6	2,919.6	2,027.9	891.7
Adaptación de Locales, Almacenes, Bodegas y Edificios	796.0	796.0		727.0	69.0		69.0
Reparación, Mantenimiento e Instalación de Mobiliario y Equipo de Oficina	1,273.1	1,273.1	220.0	954.8	538.3	309.2	229.1
Tecnologías de la Información	3,385.2	3,385.2	71.3	1,450.4	2,006.1	1,575.6	430.5
Reparación y Mantenimiento para Equipo y Redes de Tele y Radio Transmisión	367.7	367.7	1.0	258.9	109.8	4.3	105.5
Reparación, Instalación y Mantenimiento de Equipo Médico y de Laboratorio	855.7	855.7	54.0	321.9	587.8	363.2	224.6
Reparación y Mantenimiento de Vehículos Terrestres, Aéreos y Lacustres	27,709.4	27,709.4	1,289.5	19,886.0	9,112.9	7,608.8	1,504.1
Diversos	134,680.9	134,680.9	42,611.1	45,136.6	132,155.4	127,217.8	4,937.6
Servicios de Lavandería, Limpieza e Higiene	12,031.5	12,031.5	860.3	54.9	12,836.9	12,836.8	1
Servicios de Fumigación	1,252.7	1,252.7	511.7	100.8	1,663.6	1,663.6	0
Gastos de Publicidad y Propaganda	2,205.9	2,205.9	142,040.4	1,713.9	142,532.4	142,372.9	159.5
Publicaciones Oficiales y de Información en General para Difusión	2,646.8	2,646.8	1,565.3	950.0	3,262.1	3,099.9	162.2
Internet			500.0	1.2	498.8	498.8	0
Servicios de Fotografía	245.7	245.7	14.9	206.3	54.3	14.6	39.7
Servicios de Cine y Grabación	484.2	484.2		399.4	84.8	69.9	14.9
Servicios de creación y difusión de contenido a través de Internet			60.0		60.0	57.0	3.0
Transportación Aérea	285.2	285.2		284.6	.6		.6
Gastos de Traslado por Vía Terrestre	3,501.5	3,501.5	705.2	941.9	3,264.8	3,022.2	242.6
Gastos de alimentación en territorio nacional	3,427.1	3,427.1	22.8	2,489.2	960.7	1,111.1	849.6
Gastos de hospedaje en territorio nacional	12.7	12.7	38.4	22.0	29.1	10.6	18.5
Gastos de arrendamiento de vehículos en territorio nacional	8.0	8.0		8.0	0	0	8.0
Váticos en el Extranjero	67.6	67.6		67.60	0	0	67.6
Gastos de Instalación y Traslado de Menaje					0	0	0
Servicios Integrales de Traslado y Váticos					0	0	0
Otros Servicios de Traslado y Hospedaje	282.8	282.8	200.0	323.4	159.4	4	159.0
Gastos de Ceremonias Oficiales y de Orden Social	190.9	190.9	5.5	36.5	159.9		159.9
Espectáculos Cívicos y Culturales							0
Congresos y Convenciones	57.9	57.9		57.4	5		5
Exposiciones y Ferias	1,914.1	1,914.1	35.9	1,507.6	442.4	415.5	26.9
Otros Impuestos y Derechos	38,024.5	41,242.5	4,315.9	2,222.2	43,336.2	39,410.4	3,925.8
Sentencias y resoluciones judiciales	40.0	40.0	2,583.4		2,623.4	2,612.2	11.2
Impuesto sobre Erogaciones por Remuneraciones al Trabajo Personal	12,413.1	13,328.9	6,497.0		19,825.9	18,910.2	915.7
Cuotas y suscripciones	237.1	237.1	13.1	55.1	195.1	17.1	178.0
Gastos de Servicios Menores	4,973.2	4,973.2	94.2	3,563.7	1,503.7	750.8	752.9
Estudios y Análisis Clínicos	2,500.0	2,500.0	2,604.3	1,697.4	3,406.9	3,405.6	1.3
Subcontratación de Servicios con Terceros	8,000.0	8,000.0		8,000.0			
TRANSFERENCIAS, ASIGNACIONES, SUBSIDIOS Y OTRAS AYUDAS	57,745.1	57,745.1	12,212.4	2,445.5	67,512.0	66,298.8	1,213.2
Gastos Relacionados con Actividades Culturales, Deportivas y de Ayuda Extraordinaria			12,212.4		12,212.4	12,212.4	
Subsidios a Fideicomisos Privados y Estatales	878.8	878.8		44.0	834.8	400.0	434.8
Premios, Reconcompensas y Pensión Recreativa Estudiantil	356.4	356.4			356.4	356.4	0
Transferencias a organismos auxiliares	56,509.9	56,509.9		2,401.5	54,108.4	53,330.0	778.4
BIENES MUEBLES, INMUEBLES E INTANGIBLES	51,806.7	51,806.7	56,064.4	56,064.4	51,806.7	49,142.7	2,664.0
Muebles y Enseres	2,950.0	2,950.0	3,506.4	4,510.0	1,946.4		1,946.4
Vehículos y Equipo de Transporte Terrestre	2,597.2	2,597.2	8,686.2	2,606.4	8,677.0	8,671.0	6.0
Otros Equipos Equipos de Transporte			36,524.5	3,436.5	33,088.0	33,088.0	0
Maquinaria y Equipo Industrial	45,126.2	45,126.2	3,851.8	45,126.2	3,851.8	3,140.7	711.1
Maquinaria y Equipo de Construcción			3,475.5	345.3	3,130.2	3,130.2	0
Software	1,133.3	1,133.3	20.0	40.0	1,113.3	1,112.8	5

CUENTA PÚBLICA DEL GOBIERNO, ORGANISMOS AUXILIARES Y AUTÓNOMOS DEL ESTADO DE MÉXICO 2022

CAPÍTULO Y OBJETO DEL GASTO	P R E S U P U E S T O 2 0 2 2				TOTAL AUTORIZADO	EJERCIDO	VARIACIÓN
	AUTORIZADO	ASIGNADO	ASIGNACIONES Y/O AMPLIACIONES	REDUCCIONES Y/O DISMINUCIONES			
INVERSIÓN PÚBLICA	311,114.8	311,114.8	100,210.1	100,210.1	311,114.8	301,465.5	9,649.3
Obra Estatal o Municipal	155,204.5	155,204.5		100,210.1	54,994.4	48,950.3	6,044.1
Estudios de Preinversión	34,576.0	34,576.0			34,576.0	32,980.0	1,596.0
Reparación y Mantenimiento de Infraestructura Hidráulica	121,334.3	121,334.3	100,210.1		221,544.4	219,535.2	2,009.2
DEUDA PÚBLICA			353,924.7		353,924.7	353,897.5	27.2
Por el Ejercicio Inmediato Anterior			349,581.9		349,581.9	349,554.7	27.2
Por Ejercicios Anteriores			4,342.8		4,342.8	4,342.8	
SUBTOTAL	2,194,398.9	2,238,659.8	949,901.2	736,091.9	2,452,469.1	2,365,142.2	87,326.9
INVERSIÓN PÚBLICA	2,691,916.1	2,691,916.1			2,691,916.1	1,222,746.9	1,469,169.2
Programa de Acciones para el Desarrollo (PAD)	2,691,916.1	2,691,916.1			2,691,916.1	1,222,746.9	1,469,169.2
T O T A L	4,886,315.0	4,930,575.9	949,901.2	736,091.9	5,144,385.2	3,587,889.1	1,556,496.1

INFORMACIÓN PROGRAMÁTICA

C A E M

Comisión del Agua del Estado de México
Gasto por Categoría Programática
Del 1 de Enero al 31 de Diciembre de 2022
(Miles de Pesos)

Concepto	Egresos					Subejercicio 6=(3 - 4)
	Aprobado	Ampliaciones/ (Reducciones)	Modificado	Devengado	Pagado	
	1	2	3=(1 + 2)	4	5	
Programas	4,930,575.9	- 140,115.4	4,790,460.5	3,233,991.6	2,744,448.5	1,556,468.9
Subsidios: Sector Social y Privado o Entidades Federativas y Municipios	-	-	-	-	-	-
Sujetos a Reglas de Operación			-			-
Otros Subsidios			-			-
Desempeño de las Funciones	4,930,575.9	- 140,115.4	4,790,460.5	3,233,991.6	2,744,448.5	1,556,468.9
Prestación de Servicios Públicos	4,930,575.9	- 140,115.4	4,790,460.5	3,233,991.6	2,744,448.5	1,556,468.9
Provisión de Bienes Públicos			-			-
Planeación, Seguimiento y Evaluación de Políticas Públicas			-			-
Promoción y Fomento			-			-
Regulación y Supervisión			-			-
Funciones de las Fuerzas Armadas (Únicamente Gobierno Federal)			-			-
Específicos			-			-
Proyectos de Inversión			-			-
Administrativos y de Apoyo	-	-	-	-	-	-
Apoyo al Proceso Presupuestario y para Mejorar la Eficiencia Institucional			-			-
Apoyo a la Función Pública y al Mejoramiento de la Gestión			-			-
Operaciones Ajenas			-			-
Compromisos	-	-	-	-	-	-
Obligaciones de Cumplimiento de Resolución Jurisdiccional			-			-
Desastres Naturales			-			-
Obligaciones	-	-	-	-	-	-
Pensiones y Jubilaciones			-			-
Aportaciones a la Seguridad Social			-			-
Aportaciones a Fondos de Estabilización			-			-
Aportaciones a Fondos de Inversión y Reestructura de Pensiones			-			-
Programa de Gasto Federalizado (Gobierno Federal)	-	-	-	-	-	-
Gasto Federalizado			-			-
Participaciones a Entidades Federativas y Municipios			-			-
Costo Financiero, Deuda o Apoyos a Deudores y Ahorradores de la Banca			-			-
Adeudos de Ejercicios Fiscales Anteriores	-	353,924.7	353,924.7	353,897.5	353,897.5	27.2
Total del Gasto	4,930,575.9	213,809.3	5,144,385.2	3,587,889.1	3,098,346.0	1,556,496.1

El Plan de Desarrollo del Estado de México 2017-2023, es un instrumento prospectivo con una visión hacia 2030. En él se concentran las bases para la elaboración de los programas sectoriales, especiales y regionales que delinearán de manera más puntual y detallada los pasos para el cumplimiento de los objetivos establecidos, así como los planes específicos de inversión que permitirán realizar la proyección de los recursos financieros. Este esfuerzo colectivo plasma los retos y desafíos de la agenda gubernamental con un profundo sentido de responsabilidad y con el compromiso de lograr un desarrollo democrático.

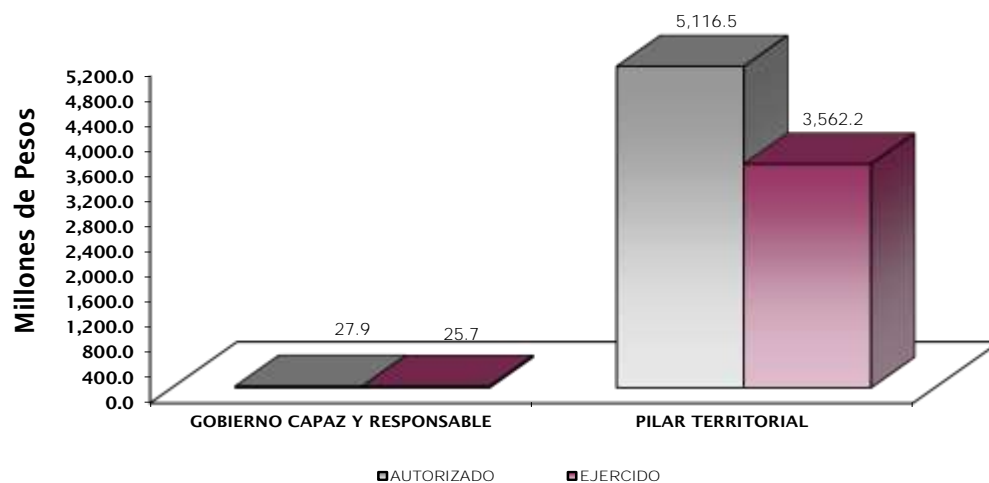
GOBIERNO CAPAZ Y RESPONSABLE

El reto de los gobiernos actuales versa sobre la eficacia en solucionar los problemas endémicos que aquejan a las sociedades modernas y uno de los mayores retos es hacerlo con apego al Estado de Derecho, ya que éste aporta las normas y los valores fundamentales que rigen la convivencia social, así como los derechos y obligaciones de los actores sociales y políticos.

PILAR TERRITORIAL

Toda sociedad requiere producir bienes y servicios para satisfacer diversas necesidades y crear un entorno de orden, bienestar y oportunidad. La elaboración de estos satisfactores requiere de mano de obra, maquinaria, infraestructura y recursos naturales como: agua, suelo, energía, flora y fauna silvestre. Es responsabilidad gubernamental vigilar que se preserven los servicios que el medio ambiente brinda en soporte al desarrollo de las actividades humanas, en particular la recarga natural de los mantos acuíferos, el control de la erosión de suelos y las emisiones contaminantes, el manejo correcto de residuos sólidos y la promoción de la producción y el consumo de bienes y servicios sustentables en el Estado de México. Todo ello, en un entorno de ciudades y comunidades resilientes y sostenibles tanto en el ámbito urbano como en el rural.

Comisión del Agua del Estado de México								
EGRESOS POR PILAR Y/O EJE TRANSVERSAL								
(Miles de Pesos)								
PILAR Y/O EJE TRANSVERSAL	AUTORIZADO	ASIGNADO	PRESUPUESTO 2022		TOTAL AUTORIZADO	EJERCIDO	VARIACIÓN	
			ASIGNACIONES Y/O AMPLIACIONES	REDUCCIONES Y/O DISMINUCIONES			IMPORTE	%
Gobierno Capaz y Responsable	33,707.4	35,270.7	3,439.0	10,790.1	27,919.6	25,711.9	2,207.7	7.9
Pilar Territorial	4,852,607.6	4,895,305.2	946,462.2	725,301.8	5,116,465.6	3,562,177.2	1,554,288.4	30.4
T O T A L	4,886,315.0	4,930,575.9	949,901.2	736,091.9	5,144,385.2	3,587,889.1	1,556,496.1	30.3



FINALIDAD

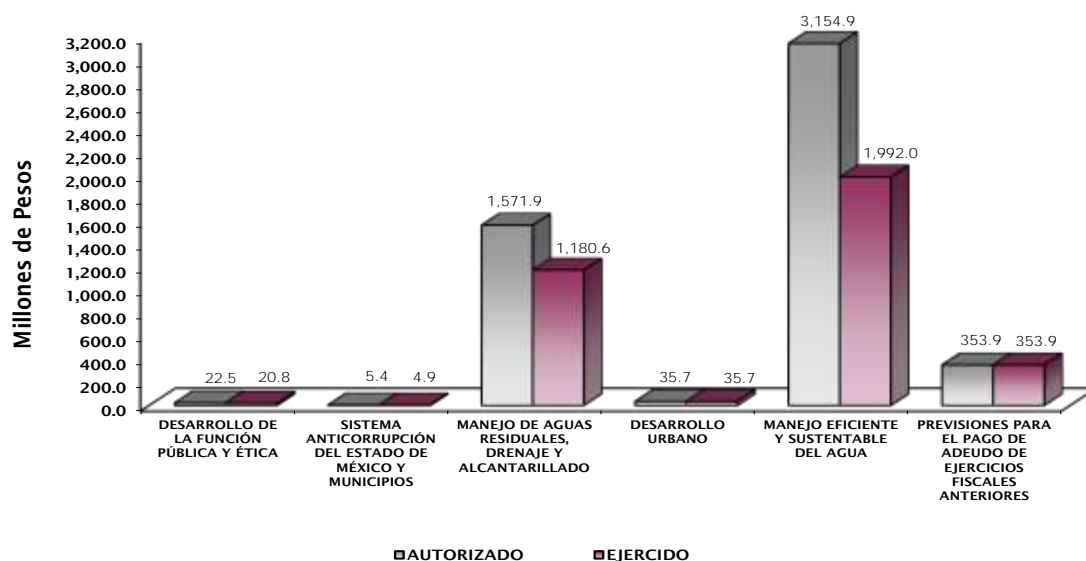
GOBIERNO

DESARROLLO SOCIAL

En esta finalidad se avanzará en la provisión de servicios a la población en materia de Protección Social, Educación, Salud y Vivienda a la Comunidad, con lo que se apoyará fundamentalmente la consecución de las Metas Nacionales México Incluyente y México con Educación de Calidad.

La Comisión del Agua dentro de sus proyectos cuenta con actividades de gran importancia como son fomentar entre la población una cultura del agua que promueva su cuidado y uso racional, además de dotar a la población del agua potable en cantidad y calidad suficientes para atender sus necesidades básicas, de tal forma que cuenten con el servicio de drenaje para evitar riesgos y enfermedades, en consecuencia, la Comisión también realiza el tratamiento de las aguas residuales y fomenta su utilización productiva; en materia preventiva se encarga de disminuir los riesgos por inundaciones y finalmente procura la autosuficiencia del sistema hidráulico de la Entidad.

Comisión del Agua del Estado de México								
EGRESOS POR PROGRAMA (Miles de Pesos)								
PROGRAMA	AUTORIZADO	ASIGNADO	PRESUPUESTO 2022		TOTAL AUTORIZADO	EJERCIDO	VARIACIÓN	
			ASIGNACIONES Y/O AMPLIACIONES	REDUCCIONES Y/O DISMINUCIONES			IMPORTE	%
Desarrollo de la Función Pública y Ética en el Servicio Público	28,878.5	30,178.8	2,588.1	10,219.3	22,547.6	20,845.9	1,701.7	7.5
Sistema Anticorrupción del Estado de México y Municipios	4,828.9	5,091.9	850.9	570.8	5,372.0	4,866.0	506.0	9.4
Manejo de Aguas Residuales, Drenaje	1,702,830.8	1,707,586.9	237,908.9	373,546.2	1,571,949.6	1,180,614.8	391,334.8	24.9
Desarrollo urbano	35,685.6	35,685.6			35,685.6	35,685.6		
Manejo Eficiente y Sustentable del Agua	3,114,091.2	3,152,032.7	354,628.6	351,755.6	3,154,905.7	1,991,979.3	1,162,926.4	36.9
Previsiones para el Pago de Adeudos de Ejercicios Fiscales Anteriores			353,924.7		353,924.7	353,897.5	27.2	
TOTAL	4,886,315.0	4,930,575.9	949,901.2	736,091.9	5,144,385.2	3,587,889.1	1,556,496.1	30.3



AVANCE OPERATIVO-PROGRAMÁTICO Y PRESUPUESTAL

METAS PROGRAMADAS Y ALCANZADAS

GOBIERNO CAPAZ Y RESPONSABLE

01030401 DESARROLLO DE LA FUNCIÓN PÚBLICA Y ETICA EN EL SERVICIO PÚBLICO

010304010101 FISCALIZACION, CONTROL Y EVALUACION INTERNA DE LA GESTION PÚBLICA

Atender Acciones Derivadas de la Fiscalización Realizada por Entes Fiscalizadores Externos

Derivado del Programa Anual de Trabajo de Control y Evaluación, durante el ejercicio fiscal 2022 se realizó 1 seguimiento a la atención de acciones derivadas de la fiscalización realizada por entes fiscalizadores externos, alcanzando la meta programada al 100 por ciento.

Participar en Reuniones que por Mandato Legal o Disposición Administrativa así lo Requiera.

Durante el ejercicio 2022, se participó en 202 reuniones, superando la meta programada de 196 reuniones en un 3.1 por ciento, las cuales fueron las siguientes: se participó en 96 comités de adquisiciones y servicios, 16 comités de transparencia, 4 en participación en comités de control y desempeño institucional 17 en otros órganos colegiados, 54 en participación en actos de apertura y fallo de obra pública, y 5 comités internos de mejora regulatoria y 2 participaciones en sesiones de consejo.

Participar en Testificaciones, con el Propósito de Asegurarse que los Actos Administrativos se Realicen Conforme a la Normatividad Vigente

Durante el ejercicio 2022, se realizaron 173 testificaciones, superando la meta programa de 170 testificaciones en un 1.8 por ciento, integradas de la siguiente manera: 33 a la entrega recepción de unidades administrativas, 37 a la entrega recepción de obra pública, 30 a otras testificaciones, y 73 a la celebración de visitas, audiencias o actos públicos del protocolo de actuación.

Realizar Acciones de Acompañamiento en la Atención de Auditorías Practicadas por los Entes Fiscalizadores Externos

Derivado del Programa Anual de Trabajo de Control y Evaluación, durante el año 2022 se realizó 1 acompañamiento en la atención de auditorías practicadas por los entes fiscalizadores externos, alcanzando la meta programada al 100 por ciento.

Realizar Actividades de Seguimiento en la Atención a Observaciones y Acciones de Mejora Determinadas con Motivo de los Actos de Fiscalización Realizados por la Dirección General u Órgano Interno de Control

Derivado del Programa Anual de Trabajo de Control y Evaluación, durante el año 2022 se dio 1 seguimiento de atención a observaciones y acciones de mejora determinadas con motivo de los actos de fiscalización realizados por la Dirección General u Órgano Interno de Control, alcanzando la meta programada al 100 por ciento.

Realizar las Auditorías, con el Propósito de Verificar el Cumplimiento del Marco Normativo que Regula el Funcionamiento de las Dependencias y Organismos Auxiliares del Ejecutivo Estatal y los Ayuntamientos

Durante el ejercicio 2022, se realizaron las 53 auditorías programadas, alcanzando la meta al 100 por ciento, integradas de la siguiente manera: 13 financieras, 11 administrativas y 29 a obra pública.

Realizar Evaluaciones, para Determinar el Grado de Eficacia y Eficiencia en el Desempeño Institucional de las Dependencias y Organismos Auxiliares del Ejecutivo Estatal

Con el propósito de revisar el cumplimiento de objetivos, así como el impacto que los programas representan, además de evaluar en términos de eficacia y eficiencia, la ejecución de los programas, proyectos o servicios, en el ejercicio 2022, se realizaron las 2 evaluaciones programadas, alcanzando la meta al 100 por ciento.

Realizar Inspecciones a Rubros Específicos en las Dependencias, Organismos Auxiliares del Ejecutivo Estatal y en su Caso a los Ayuntamientos, con el Propósito de Constatar el Cumplimiento del Marco Normativo que lo Regula

Con el propósito de verificar el correcto apego a normatividad aplicable a la Comisión, durante el ejercicio se realizaron 448 inspecciones, consistentes en: 26 arqueos de caja y/o formas valoradas, 19 inspecciones a medidas de disciplina presupuestaria, 15 inspecciones a obra pública, 226 verificaciones a obra pública, 11 inspecciones a servicios personales, 24 inspecciones a los inventarios; 22 inspecciones a concentración y resguardo de equipos, 12 inspecciones de revisión general de estados financieros, 17 inspecciones a operaciones, 4 inspecciones a la página del IPOMEX, 12 inspecciones al cumplimiento de metas físicas y su congruencia con el presupuesto, 36 inspecciones a la integración de la entrega y recepción de las unidades administrativas, 4 inspecciones de mejora regulatoria, 2 inspecciones al cumplimiento al protocolo de actuación de los Servidores Públicos, 2 inspecciones a recursos Federales transferidos al Estado por subsidio, convenio y/o asignación, 12 inspecciones a la verificación del registro de información del Sistema de Trazabilidad del Estado de México y 4 inspecciones a la comprobación de recursos estatales y federales, superando la meta programada de 438 inspecciones en un 2.3 por ciento.

01030402 SISTEMA ANTICORRUPCIÓN DEL ESTADO DE MÉXICO

010304020201 RESPONSABILIDADES ADMINISTRATIVAS

Acuerdo de Admisión o Devolución del Informe de Presunta Responsabilidad Administrativa

Durante el ejercicio, se realizaron los 10 acuerdos a procedimientos administrativos en faltas no graves, alcanzado la meta programada al 100 por ciento, es importante mencionar que las resoluciones se emiten en función del número de asuntos recibidos de los cuales se haya iniciado procedimiento administrativo en el área de responsabilidades.

Resolver Procedimientos Administrativos

Durante el ejercicio 2022, se dio resolución a los 10 procedimientos administrativos en faltas no graves, alcanzando la meta programada al 100 por ciento.

Substanciar el Procedimiento Administrativo en Faltas no Graves

Durante el ejercicio 2022, se dio substanciación a los 10 procedimientos administrativos en faltas no graves, alcanzando la meta programada al 100 por ciento.

010304020204 INVESTIGACIÓN DE FALTAS ADMINISTRATIVAS

Atender las Denuncias Presentadas por los Interesados

Durante el ejercicio se dio atención a las 10 quejas y denuncias programadas, cumpliendo la meta al 100 por ciento, es importante mencionar que el cumplimiento de la meta depende de las quejas presentadas por los ciudadanos.

Elaborar el Informe de Presunta Responsabilidad Administrativa

Durante el ejercicio 2022, se realizaron 12 informes de expedientes de presunta responsabilidad administrativa, alcanzando la meta al 100 por ciento.

Integrar Expedientes Derivados de la Presunta Responsabilidad Administrativa

Durante el ejercicio 2022, se integraron 12 expedientes de investigación al cumplimiento con los principios de ley, alcanzando la meta programada al 100 por ciento.

PILAR TERRITORIAL

02010301 MANEJO DE AGUAS RESIDUALES, DRENAJE Y ALCANTARILLADO

020103010101 CONSTRUCCIÓN DE INFRAESTRUCTURA PARA DRENAJE Y ALCANTARILLADO

Comprende acciones orientadas a implementar el servicio de drenaje sanitario para evitar riesgos y enfermedades, a fin de mejorar la calidad de vida de los habitantes del Estado, así mismo, dotar de la Infraestructura de drenaje necesario para evitar y reducir los riesgos de inundación, evitando pérdidas económicas y daños a la población.

Supervisión en la Construcción y Ampliación de Sistemas de Drenaje y Alcantarillado

En lo que respecta a la supervisión en la construcción y ampliación de sistemas de drenaje y alcantarillado, durante el ejercicio 2022 se realizaron 879 supervisiones, superando la meta programada de 826 supervisiones en un 6.4 por ciento.

Acciones y Obras del Programa de Acciones para el Desarrollo para los Municipios del Estado de México

Se autorizaron para este concepto 1 millón 498.9 miles de pesos dentro del Programa de Acciones para el Desarrollo, de los cuales se ejercieron 1 millón 415.6 miles de pesos, lo cual representó el 94.4 por ciento respecto al monto autorizado.

El importe ejercido correspondió a la ejecución de obras y acciones para el mejoramiento de la infraestructura hidráulica de agua potable autorizada dentro del Programa Acciones para el Desarrollo.

Acciones y Obras del Programa del Fideicomiso Irrevocable de Administración para los Municipios del Estado de México

Se autorizaron para este concepto 78 millones 500 mil pesos dentro del Programa de Acciones para el Desarrollo, los cuales no se ejercieron.

Acciones y Obras del Programa de Fondo de Inversión Social de Emergencia

Se autorizaron para este concepto 26 millones 447.2 miles de pesos dentro del Programa de Acciones para el Desarrollo, los cuales se ejercieron al 100 por ciento.

El importe ejercido correspondió a la ejecución de obras y acciones para el mejoramiento de la infraestructura hidráulica de agua potable autorizada dentro del Programa Acciones para el Desarrollo.

Acciones y Obras del Programa de Agua Potable, Drenaje y Tratamiento para los Municipios del Estado de México

Se autorizaron para este concepto 82 millones 463.1 miles de pesos dentro del Programa de Acciones para el Desarrollo, los cuales se ejercieron al 100 por ciento.

El importe ejercido correspondió a la ejecución de obras y acciones para el mejoramiento de la infraestructura hidráulica de agua potable autorizada dentro del Programa Acciones para el Desarrollo.

Acciones y Obras del Programa de Devolución de Derechos para los Municipios del Estado de México

Se autorizaron para este concepto 8 millones 661 mil pesos, dentro del Programa de Acciones para el Desarrollo, los cuales se ejercieron al 100 por ciento.

El importe ejercido correspondió a la ejecución de obras y acciones para el mejoramiento de la infraestructura hidráulica de agua potable autorizada dentro del Programa Acciones para el Desarrollo.

020103010102 OPERACIÓN DE INFRAESTRUCTURA PARA DRENAJE Y ALCANTARILLADO

Comprende el conjunto de acciones tendientes a establecer los lineamientos que se deben llevar a cabo para la operación de la infraestructura hidráulica de drenaje, que permita el desalojo de aguas negras y pluviales de las zonas de influencia de los cárcamos que son atendidos, así mismo los lineamientos para el desazolve de la infraestructura hidráulica de drenaje, como las redes de alcantarillado, canales a cielo abierto, fosas sépticas y cárcamos a solicitud de los ayuntamientos y organismos operadores de agua.

Desazolve de Redes de Drenaje y Canales a Cielo Abierto

Con equipos de alta presión-succión, retroexcavadoras y excavadoras, propiedad de esta Comisión, se auxilió a 71 Ayuntamientos y Organismos Operadores, realizándose el desazolve de 1 mil 665.17 kilómetros de redes de

drenaje y canales a cielo abierto, de los 1 mil 841.51 kilómetros programados, alcanzando la meta programada en un 90.4 por ciento.

Desazolve de Fosas Sépticas

Así mismo, se realizó el desazolve de 8 mil 429 piezas de fosas sépticas y cárcamos, alcanzando la meta programada de 9 mil 968 piezas en un 84.6 por ciento, apoyando así a los requerimientos urgentes de las autoridades municipales de acuerdo a la disponibilidad del equipo con que se cuenta.

Eficiencia en la Operación y Mantenimiento de 150 Equipos Instalados en 5 Sistemas de Alcantarillado

Se llevó a cabo la operación y mantenimiento de los cárcamos de bombeo de aguas negras y pluviales de los municipios de: Ecatepec, Chimalhuacán, Valle de Chalco Solidaridad, San Mateo Atenco, Toluca, Nezahualcóyotl, Chalco, La Paz y Texcoco, con lo cual la operación y mantenimiento de los equipos instalados en los 5 sistemas de alcantarillado, se obtuvo una eficiencia del 80 por ciento, alcanzando la meta programada al 100 por ciento.

Acciones y Obras del Programa de Acciones para el Desarrollo para los Municipios del Estado de México

Se autorizaron para este concepto 13 millones 658 mil pesos dentro del Programa de Acciones para el Desarrollo, de los cuales se ejercieron 9 millones 126.1 miles de pesos, lo cual representó el 66.8 por ciento respecto al monto autorizado.

El importe ejercido correspondió a la ejecución de obras y acciones para el mejoramiento de la infraestructura hidráulica de agua potable autorizada dentro del Programa Acciones para el Desarrollo.

Acciones y Obras del Programa de Agua Potable, Drenaje y Tratamiento para los Municipios del Estado de México

Se autorizaron para este concepto 6 millones 998 mil pesos dentro del Programa de Acciones para el Desarrollo, los cuales se ejercieron al 100 por ciento.

El importe ejercido correspondió a la ejecución de obras y acciones para el mejoramiento de la infraestructura hidráulica de agua potable autorizada dentro del Programa Acciones para el Desarrollo.

Acciones y Obras del Programa de Devolución de Derechos para los Municipios del Estado de México

Se autorizaron para este concepto 34 millones 996 mil pesos dentro del Programa de Acciones para el Desarrollo, los cuales se ejercieron al 100 por ciento.

El importe ejercido correspondió a la ejecución de obras y acciones para el mejoramiento de la infraestructura hidráulica de agua potable autorizada dentro del Programa Acciones para el Desarrollo.

020103010201 CONSTRUCCIÓN DE INFRAESTRUCTURA PARA TRATAMIENTO DE AGUAS RESIDUALES

Supervisión de la Construcción de Sistemas de Tratamiento de Aguas Residuales

Durante el ejercicio 2022, se realizaron 119 supervisiones en la construcción de obras de saneamiento, superando la meta programada de 118 supervisiones en un 0.8 por ciento.

Acciones y Obras del Programa de Acciones para el Desarrollo para los Municipios del Estado de México

Se autorizaron para este concepto 500 millones de pesos dentro del Programa de Acciones para el Desarrollo, de los cuales se ejercieron 466 millones 458 mil pesos, lo cual representó el 93.3 por ciento respecto al monto autorizado.

El importe ejercido correspondió a la ejecución de obras y acciones para el mejoramiento de la infraestructura hidráulica de agua potable autorizada dentro del Programa Acciones para el Desarrollo.

Acciones y Obras del Programa de Agua Potable, Drenaje y Tratamiento para los Municipios del Estado de México

Se autorizaron para este concepto 1 millón 493.7 miles de pesos dentro del Programa de Acciones para el Desarrollo, los cuales se ejercieron al 100 por ciento.

El importe ejercido correspondió a la ejecución de obras y acciones para el mejoramiento de la infraestructura hidráulica de agua potable autorizada dentro del Programa Acciones para el Desarrollo.

Acciones y Obras del Programa del Fideicomiso Irrevocable de Administración para los Municipios del Estado de México

Se autorizaron para este concepto 261 millones de pesos dentro del Programa de Acciones para el Desarrollo, los cuales no se ejercieron.

020103010202 OPERACIÓN Y MANTENIMIENTO DE INFRAESTRUCTURA PARA TRATAMIENTO DE AGUAS RESIDUALES

El proyecto tiene como objetivo promover y coordinar acciones para mantener la cobertura de tratamiento de aguas residuales de origen municipal; concretar su reúso en beneficio de un mayor número de municipios y sus habitantes, siendo el objetivo mejorar las condiciones sanitarias y prevenir riesgos de salud pública, en cumplimiento de las Leyes de Aguas Nacionales y del Agua para el Estado de México y Municipios.

Análisis Bacteriológicos y Físicoquímicos de Aguas Residuales

Durante el ejercicio 2022, se realizaron 3 mil 255 análisis bacteriológicos, físico-químicos y especiales, alcanzando la meta programada de 3 mil 520 análisis en 92.5 por ciento, con la finalidad de determinar la calidad del agua, evaluando la eficiencia en los procesos en 40 municipios, estas acciones permitieron mantener la cobertura en el tratamiento de aguas residuales de origen municipal de 30 plantas en las que interviene

directamente la Comisión del Agua del Estado de México y promover su reutilización en beneficio de un número mayor de habitantes.

Asesoría a Municipios para la Operación, Mantenimiento, Rehabilitación, Evaluación, Contratación y Monitoreo de Sistemas de Tratamiento de Aguas Residuales, así como Evaluación de Proyectos para Cumplir con la Normatividad

Para el periodo que se informa, se llevaron a cabo 415 asesorías a diversos municipios de la Entidad, basándonos en las solicitudes previas y requerimientos estadísticos de cada región y municipio, incluyendo sus necesidades e infraestructura existente, superando la meta programada de 396 asesorías en un 4.8 por ciento, con dichas acciones se impulsó a la operación, mantenimiento, rehabilitación, evaluación, contratación y monitoreo a sistemas de tratamiento de aguas residuales, así como evaluación de proyectos para cumplir con la normatividad vigente, estatal y federal.

Supervisión en el Tratamiento de Aguas Residuales en las Macroplantas Toluca Norte y Toluca Oriente, Plantas y Lagunas de Estabilización

En el periodo que se informa se alcanzó un volumen de agua tratada de 48 millones 852 mil 643 m³, de los 74 millones 324 mil 892 m³ programados, alcanzándola meta programada en un 65.7 por ciento, la meta no se alcanzó al 100 por ciento, debido a que algunas plantas de tratamiento se encuentran fuera de operación por falta de mantenimiento a equipos electromecánicos y disminución del caudal de ingreso a las instalaciones.

La CAEM brinda apoyos a los H. Ayuntamientos y operación constante a las plantas de tratamiento. Entre los municipios beneficiados directamente son las Macroplantas Toluca Norte y Oriente, se encuentran Toluca, Metepec, Lerma y San Mateo Atenco.

Lo anterior es a través de las empresas ECOSYS I Y ECOSIS II, S.A. de C.V., que operan con concesión de 30 años. Iniciaron operación el 12 de noviembre de 1994, aprobadas por el Gobierno del Estado de México a través de la entonces Secretaría de Desarrollo Urbano y Obras Públicas.

02020301 MANEJO EFICIENTE Y SUSTENTABLE DEL AGUA

0202030101 PLANEACIÓN, PROGRAMACIÓN, EVALUACIÓN E INFORMACIÓN SOBRE EL PROGRAMA AGUA

El proyecto tiene como objetivo planear, programar y presupuestar las actividades y obras necesarias para mejorar la cantidad y calidad de los servicios de agua potable, alcantarillado, tratamiento de aguas residuales y el uso eficiente del recurso hídrico, así como, las fuentes de financiamiento, relacionadas con las dependencias Federales, Estatales y Municipales. Además, engloba las acciones encaminadas a implantar y desarrollar el Sistema Estatal de Información del Agua, realizar los inventarios de la infraestructura hidráulica y de fuentes de abastecimiento, promover la cultura del agua e identificar los sitios de inundación en el documento "Atlas de Inundaciones".

Diseño del Sistema Estatal de Gestión e Información de Cuencas Hidrológicas

Se programó y realizó 3 diseños del Sistema Estatal de Gestión e Información de Cuencas Hidrológicas, alcanzando la meta programada al 100 por ciento, los documentos elaborados conjuntan una estructura de

datos base, para el manejo de información de las cuencas en la Entidad, para la toma de decisiones, así como para la identificación de problemáticas y el monitoreo y evaluación de la situación de las cuencas. Ampara los rubros de fundamento y antecedentes, definición de la problemática, objetivos, alcances generales y entregables a corto, mediano y largo plazo, los documentos elaborados fueron de las Cuencas Hidrológicas Balsas, Lerma-Chapala y Valle de México – Pánuco.

Incluyen los temas de contexto geográfico, gobernabilidad a través de los Consejos de Cuenca, climatología, suelos, geología, vegetación, precipitación, cuerpos de agua y áreas protegidas. Los tres documentos conformaron el insumo principal del “Atlas de las Cuencas Hidrológicas del Estado de México 2022”.

Documentos Estratégicos de Planeación y Programación para la Infraestructura Hidráulica

Para el ejercicio 2022, se programaron y realizaron 62 documentos estratégicos, alcanzando la meta al 100 por ciento, los documentos realizados fueron los siguientes:

Se elaboraron seis documentos estratégicos de planeación y programación, denominados: “Esquema Funcional para Ampliar y Mejorar la Infraestructura Hidráulica en el Estado con participación de la iniciativa privada”; “Estudio Técnico y Económico para emitir Tarifas por los Servicios que presta la CAEM”; “Situación Actual y Expectativas para el Subsector 2020-2030”; “Propuesta del Programa Anual de Obras 2022”; “Plan Maestro de Agua Potable y Saneamiento del Estado de México” y “Participación en la Elaboración de Planes y Programas para el Desarrollo de la Infraestructura Hidráulica Municipal”.

Se elaboraron 48 documentos de informes de seguimiento y evaluación general de las obras y acciones que se ejecutan para atender los compromisos vinculados con el Programa Agua y Saneamiento. Dentro de estos se encuentran: 31 documentos de evaluación y seguimiento de las principales acciones desarrolladas en el Subsector, 12 documentos para implementar y actualizar el sistema de información de la obra hidráulica que se ejecuta en el Estado, un informe de la promoción y participación en el Programa para la Recuperación Ecológica del Alto Lerma en coordinación con la SEDAGRO, la Secretaría de Ecología y la Comisión Nacional del Agua, cuatro informes trimestrales relativos a la evaluación de los Programas de Obras e Inversión en el Subsector, donde se observa la conformación, validación y aplicación de los Programas de Obras e Inversión por parte de las dependencias normativas y ejecutoras.

Asimismo, se elaboró el Atlas de Inundaciones No. XXVIII, edición 2022, documento que integra la información de afectaciones por inundaciones registradas en la Entidad, correspondientes a la temporada de lluvia de 2021, dando como resultado 209 sitios distribuidos en 224 colonias de 48 municipios, con una superficie inundada de 19.33 km² y una población afectada de 29 mil 215 habitantes; se elaboró el Prontuario de Información Hidráulica del Estado de México, que contiene las acciones que en materia hidráulica realiza esta Comisión y se realizaron seis informes ejecutivos para el cumplimiento de acciones y metas programadas en el ejercicio 2022.

Participación en Sesiones de Trabajo para la Elaboración de Propuestas de Programas de Inversión

Durante el ejercicio 2021, se programaron y realizaron 45 sesiones, alcanzando la meta programada al 100 por ciento, las sesiones en las que se participó fueron las siguientes:

Se participó en la Primera Sesión Ordinaria de la Asamblea General del Comité de Planeación para el Desarrollo del Estado de México (COPLADEM), con la presentación de propuestas de obras, acciones e inversiones del Programa Operativo Anual (POA) 2022 y en una segunda sesión con grupos de trabajo del Agua y Medio

Ambiente y Desarrollo Urbano del COPLADEM, para dar seguimiento a los objetivos, estrategias y líneas de acción del Plan de Desarrollo del Estado de México 2017-2023.

Dentro de los Consejos de Cuenca del Valle de México-Pánuco, Cuenca Lerma-Chapala y Cuenca Balsas, se participó en 43 sesiones en coordinación con instancias Federales (CONAGUA), Estatales (Organismos Locales y CAEM), Municipales (Organismos Operadores Municipales), representantes de los usuarios y dependencias públicas y privadas, relacionadas con el Sector Hidráulico, Obra Hidráulica y Uso Eficiente del Agua. Siendo 27 sesiones de los diferentes grupos de trabajo del Consejo de Cuenca del Valle de México-Pánuco, en 15 sesiones en el Consejo de Cuenca de Lerma-Chapala y una sesión de la Cuenca del Balsas.

Participar en la Gestion Integral de las Cuencas Hidrologicas a Traves de las Reuniones de los Consejos de Cuenca y sus Organos Auxiliares

Durante el ejercicio 2022, se programaron y realizaron 43 reuniones, alcanzando la meta programada al 100 por ciento, las reuniones realizadas fueron los siguientes:

En calidad de vocal gubernamental del Estado de México ante los Consejos de Cuenca, se participó en sesiones o reuniones de los Consejos de Cuenca Lerma-Chapala y Balsas, órganos mixtos integrados por el Gobierno Federal a través de la CONAGUA, Gobiernos Estatales, usuarios de agua, vocales académicos e instituciones vinculadas.

La operación de éstos órganos se efectuó preponderantemente a través de los siguientes grupos de trabajo: Grupo de Ordenamiento y Distribución, Grupo de Saneamiento, el cuál es coordinado por el Gobierno del Estado de México, Comité de Operación y Vigilancia y otros grupos como los relacionados al uso eficiente del agua y aguas subterráneas. Se promovió el fortalecimiento de capacidad institucional y se trabajó en conjunto a la Gerencia Operativa, vocales usuarios y en general representantes de la sociedad civil.

Sistemas de Información para la Planeación y Programación de las Obras y Acciones en Materia de Infraestructura Hidráulica

Se programaron y realizaron los 4 sistemas que consistieron en la actualización del Inventario de Fuentes de Abastecimiento de Agua Potable en el Estado, dando como resultado 1 mil 628 fuentes de abastecimiento; se llevo a cabo la actualización de las secciones que conforman el sitio Web de la CAEM y se elaboraron los inventarios de infraestructura hidráulica en materia de agua potable, drenaje y tratamiento de aguas residuales de los Municipios de Tlalnepantla de Baz y Cuautitlan Izcalli, alcanzando la meta programada al 100 por ciento.

Acciones y Obras del Programa Cultura del Agua

Se autorizaron para este concepto 1 millón 584.4 miles de pesos dentro del Programa de Acciones para el Desarrollo, los cuales se ejercieron al 100 por ciento.

Acciones y Obras del Programa de Agua Potable, Drenaje y Tratamiento para los Municipios del Estado de México

Se autorizaron para este concepto 7 millones 440.8 miles de pesos dentro del Programa de Acciones para el Desarrollo, los cuales se ejercieron al 100 por ciento.

El importe ejercido correspondió a la ejecución de obras y acciones para el mejoramiento de la infraestructura hidráulica de agua potable autorizada dentro del Programa Acciones para el Desarrollo.

020203010102 INVERSIÓN Y GESTIÓN FINANCIERA PARA LA INFRAESTRUCTURA HIDRÁULICA

Participación y Seguimiento General de Sesiones para Gestión y Desarrollo de los Proyectos Especiales para Agua Potable y Saneamiento

Durante el ejercicio 2022, se tomaron acuerdos en las 17 sesiones que la Federación convocó a las autoridades del Estado de México, alcanzando la meta al 100 por ciento, los acuerdos en los que se participó fueron los siguientes:

Dentro del Fideicomiso 1928, se participó en catorce sesiones: seis sesiones Ordinarias y cuatro extraordinarias del Comité Técnico Operativo, dos sesiones Ordinarias y dos Sesiones Extraordinarias del Subcomité Técnico Operativo para apoyar el “Proyecto de Saneamiento del Valle de México”.

Se participó en tres reuniones de trabajo para el seguimiento de la entrega de los servicios o trabajos de obra pública para la desincorporación del Patrimonio del Fideicomiso 1928, con el objeto de celebrar diversos acuerdos para la realización de obras y acciones, con la participación de personal del Gobierno de la Ciudad de México, Gobierno del Estado de México, Comisión Nacional del Agua, Secretaría de Hacienda y Crédito Público y Banco Nacional de Obras y Servicios Públicos SNC.

020203010103 ESTUDIOS Y PROYECTOS PARA LA INFRAESTRUCTURA HIDRÁULICA

Con el propósito de mejorar y aumentar la cobertura para el suministro de los servicios hidráulicos en el Estado de México, la Comisión del Agua del Estado de México asesora, elabora y supervisa los estudios y proyectos con los que se rehabilitará o construirá la obra nueva de la infraestructura hidráulica.

La primera etapa, consiste en planear las acciones que disminuirán las necesidades hídricas de mayor apremio a la población de acuerdo a los recursos económicos disponibles.

La segunda etapa, consiste en elaborar los estudios que permitan identificar y solucionar la problemática socioeconómica, técnica y ambiental que se llegue a presentar en la ejecución de una obra determinada, además de programar la ejecución de los proyectos.

La tercera etapa, consiste en asesorar, elaborar y supervisar los proyectos ejecutivos correspondientes a la rehabilitación, complementación u obra nueva para los sistemas de agua potable, alcantarillado y tratamiento de aguas residuales.

Apoyar Técnicamente a los Ayuntamientos en la Revisión de Proyectos que Permitan Ejecutar Obras de Agua Potable, Alcantarillado y Tratamiento de Aguas Residuales

Para apoyar a los municipios en la elaboración de estudios y proyectos para la infraestructura hidráulica, durante el ejercicio 2022, se realizaron las 135 asesorías programadas, alcanzando la meta al 100 por ciento.

Elaborar Estudios y Proyectos Ejecutivos para Realizar Obras que Permitan Incrementar la Cobertura de los Servicios de Agua Potable, Alcantarillado y Tratamiento de Aguas Residuales

En esta meta, se realizaron los 119 proyectos programados, alcanzando la meta al 100 por ciento, estas actividades se realizaron con recursos propios de la Comisión del Agua del Estado de México.

Supervisar Estudios y Proyectos Ejecutivos Para Realizar Obras que Permitan Incrementar la Cobertura de los Servicios de Agua Potable, Alcantarillado y Tratamiento de Aguas Residuales

En este rubro, se supervisaron 40 estudios y proyectos programados alcanzando al 100 por ciento, empleando recursos de los Programas Federalizados (3 APAUR, 2 APARURAL, 8 FID, 6 PROAGUA, y 21 GC).

Acciones y Obras del Programa de Agua Potable, Drenaje y Tratamiento para los Municipios del Estado de México

Se autorizaron para este concepto 17 millones 738.5 miles de pesos dentro del Programa de Acciones para el Desarrollo, los cuales se ejercieron al 100 por ciento.

El importe ejercido correspondió a la ejecución de obras y acciones para el mejoramiento de la infraestructura hidráulica de agua potable autorizada dentro del Programa Acciones para el Desarrollo.

Acciones y Obras del Programa del Fideicomiso Irrevocable de Administración para los Municipios del Estado de México

Se autorizaron para este concepto 139 millones 400 mil pesos dentro del Programa de Acciones para el Desarrollo, los cuales no se ejercieron.

020203010104 CONTROL, SEGUIMIENTO ECONÓMICO Y ADMINISTRATIVO PARA EL PROGRAMA AGUA

Cobranza por Suministro de Agua en Bloque, Conducción de Volúmenes Asignados y Cloración

Durante el ejercicio 2022, se tenía programada cobranza por suministro de agua en bloque y derechos de conducción, por 1 mil 775 millones 324 mil pesos alcanzando una meta de 1 mil 550 millones 89 mil pesos, alcanzando la meta programada en un 87.3 por ciento.

Acciones y Obras del Programa de Agua Potable, Drenaje y Tratamiento para los Municipios del Estado de México

Se autorizaron para este concepto 9 millones 69.5 miles de pesos dentro del Programa de Acciones para el Desarrollo, los cuales se ejercieron al 100 por ciento.

El importe ejercido correspondió a la ejecución de obras y acciones para el mejoramiento de la infraestructura hidráulica de agua potable autorizada dentro del Programa Acciones para el Desarrollo.

020203010201 CONSTRUCCION DE INFRAESTRUCTURA PARA AGUA POTABLE

Supervisión en la Construcción y Ampliación de Sistemas de Agua Potable

Para el ejercicio 2022, se programó realizar 1 mil 977 supervisiones en la construcción y ampliación de sistemas de agua potable, realizando durante el ejercicio 2 mil 136 supervisiones, superando la meta en 8 por ciento, debido a que al cierre del ejercicio se incrementaron las supervisiones a obras de agua potable.

Acciones y Obras del Programa de Acciones para el Desarrollo para los Municipios del Estado de México

Se autorizaron para este concepto 205 millones 175 mil pesos dentro del Programa de Acciones para el Desarrollo, de los cuales se ejercieron 159 millones 363.2 miles de pesos, lo cual representó el 77.7 por ciento respecto al monto autorizado.

El importe ejercido correspondió a la ejecución de obras y acciones para el mejoramiento de la infraestructura hidráulica de agua potable autorizada dentro del Programa Acciones para el Desarrollo.

Acciones y Obras del Programa de Fondo de Inversión Social de Emergencia

Se autorizaron para este concepto 117 millones 797.7 miles de pesos dentro del Programa de Acciones para el Desarrollo, los cuales se ejercieron al 100 por ciento.

El importe ejercido correspondió a la ejecución de obras y acciones para el mejoramiento de la infraestructura hidráulica de agua potable autorizada dentro del Programa Acciones para el Desarrollo.

Acciones y Obras del Programa de Agua Potable, Drenaje y Tratamiento para los Municipios del Estado de México

Se autorizaron para este concepto 210 millones 586.3 miles de pesos dentro del Programa de Acciones para el Desarrollo, los cuales se ejercieron al 100 por ciento.

El importe ejercido correspondió a la ejecución de obras y acciones para el mejoramiento de la infraestructura hidráulica de agua potable autorizada dentro del Programa Acciones para el Desarrollo.

Acciones y Obras del Programa del Fideicomiso Irrevocable de Administración para los Municipios del Estado de México

Se autorizaron para este concepto 906 millones 300 mil pesos dentro del Programa de Acciones para el Desarrollo, los cuales no se ejercieron.

Acciones y Obras del Programa de Devolución de Derechos para los Municipios del Estado de México

Se autorizaron para este concepto 18 millones 906.2 miles de pesos dentro del Programa de Acciones para el Desarrollo, los cuales se ejercieron al 100 por ciento.

El importe ejercido correspondió a la ejecución de obras y acciones para el mejoramiento de la infraestructura hidráulica de agua potable autorizada dentro del Programa Acciones para el Desarrollo.

020203010202 OPERACIÓN Y MANTENIMIENTO DE INFRAESTRUCTURA HIDRAULICA PARA EL SUMINISTRO DE AGUA EN BLOQUE

El proyecto tiene como objetivo establecer los lineamientos que se deberán llevar a cabo para la operación y mantenimiento preventivo y/o reparación de la infraestructura hidráulica. Así como brindar los apoyos necesarios a los ayuntamientos y organismos operadores de agua para la rehabilitación de sus fuentes de abastecimiento.

Análisis Bacteriológicos, Físicoquímicos y Especiales de Servicio de Agua Potable

Para verificar que la calidad del Agua que se recibe y entrega, tenga el carácter de potable, periódicamente se toman muestras y se hacen análisis de laboratorio, alcanzando un total de 8 mil 156 análisis bacteriológicos, físicoquímicos y especiales, lo que representó el 89.9 por ciento respecto a los 9 mil 73 análisis programados, que indicaron que el agua que se suministra cumple con la norma de potabilidad.

Reparación de Fugas en Líneas de Conducción

Para llevar a cabo las acciones de operación y mantenimiento preventivo y correctivo de la infraestructura hidráulica existente, se cuenta con el personal especializado en el manejo de las instalaciones civiles y electromecánicas, en la medición y control de caudales de agua en bloque recibidos de la federación y entregados a los municipios de los que destacan la reparación de fugas en las líneas de conducción teniendo 109 reparaciones, superando la meta programada de 100 reparaciones en 9 por ciento.

Suministro de Agua en Bloque

La CAEM suministró 390 millos 43.5 miles de m³ de Agua en bloque federal y estatal respecto de los 373 millones 701.6 miles de m³ programados; alcanzando, superando la meta programada en un 4.4 por ciento.

El Organismo de Cuenca Aguas del Valle de México de la CONAGUA, suministra agua potable en bloque a la Comisión del Agua del Estado de México en 12 de los 18 municipios metropolitanos a través del Sistema Cutzamala, Planta Potabilizadora Madín, Planta Barrientos, Planta Zaragoza, Ramales Tláhuac – Mixquic, Peñón-Texcoco y Los Reyes Ecatepec. En 18 municipios del resto del Estado a través de pozos profundos, derivaciones de ramales y del Sistema Cutzamala en los municipios de Acolman, Almoloya de Juárez, Toluca, Lerma, Ocoyoacac y Temoaya, la entrega de agua en bloque, se cuantifica mensualmente por personal de la CAEM y del Organismo de Cuenca Aguas del Valle de México, a través de medidores instalados en forma permanente en los puntos de entrega.

020203010203 AGUA LIMPIA

Mantenimiento de Sistemas de Desinfección en Fuentes de Abastecimiento de Agua Potable

A través del Programa de Agua Limpia se programó el mantenimiento de 35 mil 750 sistemas de desinfección a cargo de CAEM, alcanzando 28 miles 213 sistemas de desinfección, alcanzando la meta programada en un 78.9 por ciento.

Suministro de Reactivos de Gas, Cloro e Hipoclorito de Sodio

La Comisión suministro 2 millones 7 mil 893 kilogramos de reactivos de gas cloro e hipoclorito de sodio, alcanzando la meta programada de 2 millones 80 mil kilogramos programados en un 96.5 por ciento.

Sustitución de Equipos Completos de Desinfección

Durante el ejercicio 2022, se llevó a cabo la reposición de 171 sistemas de desinfección completos, superando la meta programada de 170 sistemas en un 0.6 por ciento.

Acciones y Obras del Programa Agua Limpia

Se autorizaron para este concepto 4 millones 485.8 miles de pesos dentro del Programa de Acciones para el Desarrollo, los cuales se ejercieron al 100 por ciento.

020203010204 CULTURA DEL AGUA

El proyecto incluye el conjunto de acciones dirigidas a concientizar a la población en el uso eficiente y ahorro del agua, cumpliendo así con uno de los objetivos primordiales del Plan Estatal de Desarrollo 2017-2023 “Realizar Campañas de Concientización sobre la Importancia y Escasez del Agua Potable, que contribuya a Fomentar un Mayor Ahorro del Líquido Vital”.

Diseñar y Elaborar el Material Didáctico que Fomente el Ahorro, el Cuidado y Uso Racional del Agua

Durante el ejercicio 2022, se realizaron los 8 diseños de material didáctico programadas, alcanzando la meta al 100 por ciento, el material didáctico diseñado fue: se desarrollaron los diseños de la segunda etapa de la campaña Recicla On, el diseño de las estaciones de lavado de manos, el diseño de las fuentes comunitarias, el diseño del módulo interactivo Disponibilidad de Agua en México y Edomex, los diseños de los carteles de los tres concursos de pintura y el diseño del juego didáctico tuberías y coladeras.

Realizar Concursos Estatales de Pintura para Alumnos de Educación Básica

Durante el ejercicio 2022 se llevaron a cabo los 3 concursos de pintura programados, alcanzando la meta al 100 por ciento, los concursos realizados fueron: el 24° Concurso de Pintura Infantil “El Agua es Vida, Cuidala”, con la participación de escuelas de primaria del Estado, El 22° Concurso de Pintura Juvenil “Hagamos un Uso Eficiente del Agua” a nivel de escuelas de secundaria y el 19° Concurso de Pintura Preescolar “Mi Amiga el Agua”, se contó con el apoyo de la Secretaría de Educación y los promotores de Cultura del Agua para realizar la convocatoria y la recolección de trabajos realizados. Se integró el jurado calificador, la selección de los dibujos ganadores, así como la premiación de los mismos.

Realizar Eventos para Promover el Cuidado y Ahorro en el Sector Educativo, Organizaciones Sociales, Comunidades y Dependencias Federales, Estatales y Municipales

Durante el ejercicio 2022, se realizaron los 76 eventos programados, alcanzando la meta al 100 por ciento, de los eventos realizados destacan los siguientes:

Se llevo a cabo la supervisión de 18 Espacios de Cultura del Agua Municipales y se realizaron 58 acciones de difusión para promover y difundir la Cultura del Agua en coordinación con las autoridades Municipales.

Acciones y Obras del Programa Cultura del Agua

Se autorizaron para este concepto 2 millones de pesos dentro del Programa de Acciones para el Desarrollo, los cuales se ejercieron al 100 por ciento.

020203010301 CONSOLIDACIÓN, FORTALECIMIENTO Y APOYO A MUNICIPIOS, ORGANISMOS OPERADORES Y COMUNIDADES

El programa tiene por objetivo promover la descentralización de los servicios públicos de agua potable, drenaje y tratamiento de aguas residuales, así como apoyarlos para que a través de acciones de consolidación aumenten la calidad del servicio, su cobertura y recaudación.

Asimismo, apoyar al fortalecimiento técnico y administrativo de los municipios que no cuentan con organismo operador, mediante la capacitación de su personal que repercuta en su recaudación por la contraprestación de los servicios hidráulicos y logren incrementar sus niveles de eficiencia en la administración de sus sistemas hidráulicos.

Dar Seguimiento a los Acuerdos Tomados en Sesiones de Consejo Directivo de los Organismos Operadores Relacionado con Acciones que Corresponden a la CAEM

Se coordinó la participación de los representantes de la CAEM en 105 sesiones de Consejos Directivos de los organismos operadores del agua, alcanzando la meta programada al 100 por ciento, las reuniones se realizaron de manera presencial y a través de la plataforma Zoom.

Elaborar y Aportar Propuestas a los Organismos Operadoras y/o Municipios para el Mejoramiento Administrativo de los Servicios Hidráulicos e Incrementar sus Eficiencias

Durante el ejercicio 2022, se realizaron 4 diagnósticos a los Municipios de Ocoyoacac, Capulhuac, Tonanitla y Chapultepec, alcanzando la meta programada al 100 por ciento, siendo necesario llevar a cabo visitas programadas a los Municipios, a fin de recabar la información para detectar sus fortalezas y debilidades en su funcionamiento administrativo, financiero y técnico, emitiendo un diagnóstico con propuestas de mejora que les permita eficientar sus servicios, así como una mejor recaudación y administración de los recursos.

Otorgar Asesoría y/o Atención Especializada para el Fortalecimiento de Organismos Operador y/o Municipios

Para el ejercicio 2022, se programó atender a 64 municipios de la Entidad en materia técnica y administrativa, logrando dar asesoría durante el ejercicio a 65 municipios, superando la meta programada en un 1.6 por ciento, dando como resultado una mejor eficiencia en la prestación de los servicios de agua potable, drenaje y alcantarillado que proporcionan los municipios.

Promover la Cultura Hídrica Mediante Acciones para Fomentar en la Población el uso Adecuado y Racional del Agua en el Estado

Durante el ejercicio se realizaron 10 acciones de Cultura del Hídrica, que contemplaron, concurso de fotografía, haz tu mejor papel, recicla-on, concursos de fotografía, restauración ecológica, programa de voluntarios, ágora del agua, filtros de vida y biblioteca del agua, con la finalidad de concientizar a la población en el uso eficiente y racional del agua.

Promover la Impartición y/o Gestión de Cursos de Capacitación para el Personal de los Organismos Operadores y Municipios

Durante el ejercicio se realizaron y promocionaron 12 cursos presenciales y en línea con la participación de 289 servidores públicos, alcanzando la meta programada al 100 por ciento, con el propósito capacitar al personal técnico y operativo que presta sus servicios en las áreas de agua potable, alcantarillado y saneamiento.

Realizar Acciones para el Reforzamiento de Fondos para la Recuperación, Saneamiento y Operación de la Cuenca del Río Lerma

Durante el ejercicio 2022, se realizaron las 4 acciones programadas, alcanzando la meta al 100 por ciento, las acciones realizadas fueron: el cambio de municipio en el que se realizará la inversión para construir la planta de tratamiento a través de humedades en el municipio de Santa María Rayón, así como las acciones y compromisos que el ayuntamiento debe hacer y cumplir para el cuidado del proyecto que se realizará, tales como la puesta en operación del Organismo Operador quien será responsable del manejo y operación de dicha planta.

Reuniones de Vinculación Intermunicipal para la Conservación y Recuperación Eco-Hidrológica de Subcuencas

Durante el ejercicio 2022, se llevaron a cabo las 6 reuniones programadas, alcanzando la meta al 100 por ciento, las cuales contemplaron, reunión con el presidente municipal de Calimaya para gestionar y realizar acciones que permiten atender el problema de inundación y tratamiento de agua residual entre los Municipios de Calimaya, Chapultepec y Santa Cruz Atizapán. Así mismo con la Directora del Organismo Operador de San Mateo Atenco se conjuntaron esfuerzos para realizar acciones de limpieza en pro de la Cuenca del Río Lerma.

Por otro lado con el fin de mejorar el manejo y atención del servicio de agua potable y desalojo de sus aguas residuales se asesoró y apoyo a los municipios de Chapultepec y Santa Cruz Atizapán en la integración del programa de trabajo que permita mejorar sus ingresos para atender la Cuenca del Río Lerma.

030205010203 CONSTRUCCION Y REHABILITACION DE POZOS

Acciones y Obras del Programa de Fondo de Inversión Social de Emergencia

Se autorizaron para este concepto 35 millones 685.6 miles de pesos dentro del Programa de Acciones para el Desarrollo, los cuales se ejercieron al 100 por ciento.

El importe ejercido correspondió a la ejecución de obras y acciones para el mejoramiento de la infraestructura hidráulica de agua potable autorizada dentro del Programa Acciones para el Desarrollo.

CUENTA PÚBLICA DEL GOBIERNO, ORGANISMOS AUXILIARES Y AUTÓNOMOS DEL ESTADO DE MÉXICO 2022

Comisión del Agua del Estado de México AVANCE OPERATIVO - PROGRAMÁTICO Y PRESUPUESTAL ENERO - DICIEMBRE DE 2022														
FIN	FUN	SF	PP	SP	Pr	DESCRIPCIÓN	UNIDAD DE MEDIDA	M E T A S			PRESUPUESTO 2 0 2 2 (Miles de Pesos)			
								PROGRAMADO	ALCANZADO	AVANCE %	AUTORIZADO	EJERCIDO	%	
GOBIERNO														
GOBIERNO CAPAZ Y RESPONSABLE														
DESARROLLO DE LA FUNCIÓN PÚBLICA Y ÉTICA EN EL SERVICIO PÚBLICO														
01	03	04	01	01	01	FISCALIZACIÓN, CONTROL Y EVALUACIÓN INTERNA DE LA GESTIÓN PÚBLICA						22,547.6	20,845.9	92.5
						Atender Acciones Derivadas de la Fiscalización Realizada por Entes Fiscalizadores Externos	Accion	1	1	100.0				
						Participar en Reuniones que por Mandato Legal o Disposición Administrativa así lo Requiera.	Reunion	196	202	103.1				
						Participar en Testificaciones, con el Propósito de Asegurarse que los Actos Administrativos se Realicen Conforme a la Normatividad Vigente	Testificacion	170	173	101.8				
						Realizar Acciones de Acompañamiento en la Atención de Auditorías Practicadas por los Entes Fiscalizadores Externos	Accion	1	1	100.0				
						Realizar Actividades de Seguimiento en la Atención a Observaciones y Acciones de Mejora Determinadas con Motivo de los Actos de Fiscalización Realizados por la Dirección General u Órgano Interno de Control	Informe	1	1	100.0				
						Realizar las Auditorías, con el Propósito de Verificar el Cumplimiento del Marco Normativo que Regula el Funcionamiento de las Dependencias y Organismos Auxiliares del Ejecutivo Estatal y los Ayuntamientos	Auditoria	53	53	100.0				
						Realizar Evaluaciones, para Determinar el Grado de Eficacia y Eficiencia en el Desempeño Institucional de las Dependencias y Organismos Auxiliares del Ejecutivo Estatal	Evaluacion	2	2	100.0				
						Realizar Inspecciones a Rubros Específicos en las Dependencias, Organismos Auxiliares del Ejecutivo Estatal y en su Caso a los Ayuntamientos, con el Propósito de Constatar el Cumplimiento del Marco Normativo que lo Regula	Inspeccion	438	448	102.3				
SISTEMA ANTICORRUPCIÓN DEL ESTADO DE MÉXICO Y MUNICIPIOS														
01	03	04	02	02	01	RESPONSABILIDADES ADMINISTRATIVAS						2,154.3	1,936.1	89.9
						Acuerdo de Admisión o Devolución del Informe de Presunta Responsabilidad Administrativa	Acuerdo	10	10	100.0				
						Resolver Procedimientos Administrativos	Resolucion	10	10	100.0				
						Substanciar el Procedimiento Administrativo en Falta no Graves	Expediente	10	10	100.0				
01	03	04	02	02	04	INVESTIGACIÓN Y SANCIÓN DE FALTAS ADMINISTRATIVAS						3,217.7	2,929.9	91.1
						Atender las Denuncias Presentadas por los Interesados	Denuncia	10	10	100.0				
						Elaborar el Informe de Presunta Responsabilidad Administrativa	Informe	12	12	100.0				
						Integrar Expedientes Derivados de la Presunta Responsabilidad Administrativa	Expediente	12	12	100.0				
PILAR TERRITORIAL														
MANEJO DE AGUAS RESIDUALES, DRENAJE Y ALCANTARILLADO														
02	01	03	01	01	01	CONSTRUCCIÓN DE INFRAESTRUCTURA PARA DRENAJE Y ALCANTARILLADO						235,619.7	153,996.8	65.4
						Supervisión en la Construcción y Ampliación de Sistemas de Drenaje y Alcantarillado	Supervision	826	879	106.4				
						Acciones y Obras del Programa de Acciones para el Desarrollo para los Municipios del Estado de México	Miles de Pesos	1,498.9	1,415.6	94.4				
						Acciones y Obras del Programa del Fideicomiso Irrevocable de Administración para los Municipios del Estado de México	Miles de Pesos	78,500.0						
						Acciones y Obras del Programa de Fondo de Inversión Social de Emergencia	Miles de Pesos	26,477.2	26,477.2	100.0				
						Acciones y Obras del Programa de Agua Potable, Drenaje y Tratamiento para los Municipios del Estado de México	Miles de Pesos	82,463.1	82,463.1	100.0				
						Acciones y Obras del Programa de Devolución de Derechos para los Municipios del Estado de México	Miles de Pesos	8,661.0	8,661.0	100.0				
02	01	03	01	01	02	OPERACIÓN DE INFRAESTRUCTURA PARA DRENAJE Y ALCANTARILLADO						522,717.8	510,287.5	97.6
						Desazolve de Redes de Drenaje y Canales a Cielo Abierto	Kilometro	1,841.51	1,665.17	90.4				
						Desazolve de Fosas Sépticas	Pieza	9,968	8,429	84.6				
						Eficiencia en la Operación y Mantenimiento de 150 Equipos Instalados en 5 Sistemas de Alcantarillado	Porcentaje	80	80	100.0				

CAEM

FIN	FUN	SF	PP	SP	Pr	DESCRIPCIÓN	M	E T A S			PRESUPUESTO 2 0 2 2 (Miles de Pesos)		
								UNIDAD DE MEDIDA	PROGRAMADO	ALCANZADO	AVANCE %	AUTORIZADO	EJERCIDO
						Acciones y Obras del Programa de Acciones para el Desarrollo para los Municipios del Estado de México	Miles de Pesos	13,658.0	9,126.1	66.8			
						Acciones y Obras del Programa de Agua Potable, Drenaje y Tratamiento para los Municipios del Estado de México	Miles de Pesos	6,998.0	6,998.0	100.0			
						Acciones y Obras del Programa de Devolución de Derechos para los Municipios del Estado de México	Miles de Pesos	34,996.0	34,996.0	100.0			
02	01	03	01	02	01	CONSTRUCCIÓN DE INFRAESTRUCTURA PARA TRATAMIENTO DE AGUAS RESIDUALES					778,629.5	482,688.2	62.0
						Supervisión de la Construcción de Sistemas de Tratamiento de Aguas Residuales	Supervisión	118	119	100.8			
						Acciones y Obras del Programa de Acciones para el Desarrollo para los Municipios del Estado de México	Miles de Pesos	500,000.0	466,458.0	93.3			
						Acciones y Obras del Programa de Agua Potable, Drenaje y Tratamiento para los Municipios del Estado de México	Miles de Pesos	1,493.7	1,493.7	100.0			
						Acciones y Obras del Programa del Fideicomiso Irrevocable de Administración para los Municipios del Estado de México	Miles de Pesos	261,000.0					
02	01	03	01	02	02	OPERACIÓN Y MANTENIMIENTO DE INFRAESTRUCTURA PARA TRATAMIENTO DE AGUAS RESIDUALES					34,982.6	33,642.3	96.2
						Análisis Bacteriológicos y Físicoquímicos de Aguas Residuales	Análisis	3,520	3,255	92.5			
						Asesoría a Municipios para la Operación, Mantenimiento, Rehabilitación, Evaluación, Contratación y Monitoreo de Sistemas de Tratamiento de Aguas Residuales, así como Evaluación de Proyectos para Cumplir con la Normatividad	Asesoría	396	415	104.8			
						Supervisión en el Tratamiento de Aguas Residuales en las Macroplantas Toluca Norte y Toluca Oriente, Plantas y Lagunas de Estabilización.	Metro 3	74,324.892	48,852.643	65.7			
						MANEJO EFICIENTE Y SUSTENTABLE DEL AGUA							
02	02	03	01	01	01	PLANEACIÓN, PROGRAMACIÓN, EVALUACIÓN E INFORMACIÓN SOBRE EL PROGRAMA AGUA					44,221.7	41,494.3	93.8
						Diseño del Sistema Estatal de Gestión e Información de Cuencas Hidrológicas	Diseño	3	3	100.0			
						Documentos Estratégicos de Planeación y Programación para la Infraestructura Hidráulica	Documento	62	62	100.0			
						Participación en Sesiones de Trabajo para la Elaboración de Propuestas de Programas de Inversión	Sesion	45	45	100.0			
						Participar en la Gestión Integral de las Cuencas Hidrológicas a Traves de las Reuniones de los Consejos de Cuenca y sus Organos Auxiliares	Sesion	43	43	100.0			
						Sistemas de Información para la Planeación y Programación de las Obras y Acciones en Materia de Infraestructura Hidráulica	Documento	4	4	100.0			
						Acciones y Obras del Programa Cultura del Agua	Miles de Pesos	1,584.4	1,584.4	100.0			
						Acciones y Obras del Programa de Agua Potable, Drenaje y Tratamiento para los Municipios del Estado de México	Miles de Pesos	7,440.8	7,440.8	100.0			
02	02	03	01	01	02	INVERSIÓN Y GESTIÓN FINANCIERA PARA LA INFRAESTRUCTURA HIDRÁULICA					274,641.9	268,515.2	97.8
						Elaboración de Contratos de Obra Pública para Infraestructura Hidráulica	Contrato	230	220	95.7			
						Elaboración y Trámite de Documentos para Pago	Autorización de Pago	2,250	1,749	77.7			
						Participación y Seguimiento General de Sesiones para Gestión y Desarrollo de los Proyectos Especiales para Agua Potable y Saneamiento	Sesión	17	17	100.0			
02	02	03	01	01	03	ESTUDIOS Y PROYECTOS PARA LA INFRAESTRUCTURA HIDRÁULICA					232,018.4	88,257.6	38.0
						Apoyar Técnicamente a los Ayuntamientos en la Revisión de Proyectos que Permitan Ejecutar Obras de Agua Potable, Alcantarillado y Tratamiento de Aguas Residuales	Asesoría	135	135	100.0			
						Elaborar Estudios y Proyectos Ejecutivos para Realizar Obras que Permitan Incrementar la Cobertura de los Servicios de Agua Potable, Alcantarillado y Tratamiento de Aguas Residuales	Proyecto	119	119	100.0			
						Supervisar Estudios y Proyectos Ejecutivos Para Realizar Obras que Permitan Incrementar la Cobertura de los Servicios de Agua Potable, Alcantarillado y Tratamiento de Aguas Residuales	Proyecto	40	40	100.0			
						Acciones y Obras del Programa de Agua Potable, Drenaje y Tratamiento para los Municipios del Estado de México	Miles de Pesos	17,738.5	17,738.5	100.0			
						Acciones y Obras del Programa del Fideicomiso Irrevocable de Administración para los Municipios del Estado de México	Miles de Pesos	139,400.0					
02	02	03	01	01	04	CONTROL, SEGUIMIENTO ECONÓMICO Y ADMINISTRATIVO PARA EL PROGRAMA AGUA					340,776.1	319,635.0	93.8
						Cobranza por Suministro de Agua en Bloque, Conducción de Volúmenes Asignados y Cloración	Miles de Pesos	1,775,324.0	1,550,089.0	87.3			

CUENTA PÚBLICA DEL GOBIERNO, ORGANISMOS AUXILIARES Y AUTÓNOMOS DEL ESTADO DE MÉXICO 2022

FIN	FUN	SF	PP	SP	Pr	DESCRIPCIÓN	UNIDAD DE MEDIDA	M E T A S			PRESUPUESTO 2 0 2 2 (Miles de Pesos)		
								PROGRAMADO	ALCANZADO	AVANCE %	AUTORIZADO	EJERCIDO	%
						Acciones y Obras del Programa de Agua Potable, Drenaje y Tratamiento para los Municipios del Estado de México	Miles de Pesos	9,069.5	9,069.5	100.0			
02	02	03	01	02	01	CONSTRUCCIÓN DE INFRAESTRUCTURA PARA AGUA POTABLE					1,567,290.8	605,170.9	38.6
						Supervisión en la Construcción y Ampliación de Sistemas de Agua Potable	Supervisión	1,977	2,136	108.0			
						Acciones y Obras del Programa de Acciones para el Desarrollo para los Municipios del Estado de México	Miles de Pesos	205,175.0	159,363.2	77.7			
						Acciones y Obras del Programa de Fondo de Inversión Social de Emergencia	Miles de Pesos	117,797.7	117,797.7	100.0			
						Acciones y Obras del Programa de Agua Potable, Drenaje y Tratamiento para los Municipios del Estado de México	Miles de Pesos	210,586.3	210,586.3	100.0			
						Acciones y Obras del Programa del Fideicomiso Irrevocable de Administración para los Municipios del Estado de México	Miles de Pesos	906,300.0					
						Acciones y Obras del Programa de Devolución de Derechos para los Municipios del Estado de México	Miles de Pesos	18,906.2	18,906.2	100.0			
02	02	03	01	02	02	OPERACIÓN Y MANTENIMIENTO DE INFRAESTRUCTURA HIDRÁULICA PARA EL SUMINISTRO DE AGUA EN BLOQUE					581,778.6	559,504.4	96.2
						Análisis Bacteriológicos, Físicoquímicos y Especiales de Servicio de Agua Potable	Análisis	9,073	8,156	89.9			
						Reparación de Fugas en Líneas de Conducción	Reparación	100	109	109.0			
						Suministro de Agua en Bloque	Metro 3	373,701.6	390,043.5	104.4			
02	02	03	01	02	03	AGUA LIMPIA					82,054.8	79,969.5	97.5
						Mantenimiento de Sistemas de Desinfección en Fuentes de Abastecimiento de Agua Potable	Reparación	35,750	28,213	78.9			
						Suministro de Reactivos de Gas, Cloro e Hipoclorito de Sodio	Kilogramo	2,080,000	2,007,892	96.5			
						Sustitución de Equipos Completos de Desinfección	Sistemas	170	171	100.6			
						Acciones y Obras del Programa Agua Limpia	Miles de Pesos	4,485.8	4,485.8	100.0			
02	02	03	01	02	04	CULTURA DEL AGUA					6,487.8	5,801.4	89.4
						Diseñar y Elaborar el Material Didáctico que Fomente el Ahorro, el Cuidado y Uso Racional del Agua	Acción	8	8	100.0			
						Realizar Concursos Estatales de Pintura para Alumnos de Educación Básica	Concurso	3	3	100.0			
						Realizar Eventos para Promover el Cuidado y Ahorro en el Sector Educativo, Organizaciones Sociales, Comunidades y Dependencias Federales, Estatales y Municipales	Evento	76	76	100.0			
						Acciones y Obras del Programa Cultura del Agua	Miles de Pesos	2,000.0	2,000.0	100.0			
02	02	03	01	03	01	CONSOLIDACIÓN, FORTALECIMIENTO Y APOYO A MUNICIPIOS, ORGANISMOS OPERADORES Y COMUNIDADES					25,635.6	23,631.0	92.2
						Dar Seguimiento a los Acuerdos Tomados en Sesiones de Consejo Directivo de los Organismos Operadores Relacionado con Acciones que Corresponden a la CAEM	Sesion	105	105	100.0			
						Elaborar y Aportar Propuestas a los Organismos Operadoras y/o Municipios para el Mejoramiento Administrativo de los Servicios Hidráulicos e Incrementar sus Eficiencias	Documento	4	4	100.0			
						Otorgar Asesoría y/o Atención Especializada para el Fortalecimiento de Organismos Operador y/o Municipios	Municipio	64	65	101.6			
						Promover la Cultura Hidrica Mediante Acciones para Fomentar en la Población el uso Adecuado y Racional del Agua en el Estado	Acción	10	10	100.0			
						Promover la Impartición y/o Gestión de Cursos de Capacitación para el Personal de los Organismos Operadores y Municipios	Evento	12	12	100.0			
						Realizar Acciones para el Reforzamiento de Fondos para la Recuperación, Saneamiento y Operación de la Cuenca del Rio Lerma	Accion	4	4	100.0			
						Reuniones de Vinculación Intermunicipal para la Conservación y Recuperación Eco-Hidrológica de Subcuencas	Reunion	6	6	100.0			
03	02	05	01	02	03	CONSTRUCCION Y REHABILITACION DE POZOS					35,685.6	35,685.6	100.0
						Acciones y Obras del Programa de Fondo de Inversión Social de Emergencia	Miles de Pesos	35,685.6	35,685.6	100.0			
						PREVISIONES PARA EL PAGO DE ADEUDO DE EJERCICIOS FISCALES ANTERIORES							
04	04	01	01	01	01	PASIVOS DERIVADOS DE EROGACIONES DEVENGADAS Y PENDIENTES DE EJERCICIOS ANTERIORES					353,924.7	353,897.5	100.0
						Registro de Pago de Adeudo de Ejercicios Fiscales Anteriores	Documento	1	1	100.0			
T O T A L											5,144,385.2	3,587,889.1	69.7

ANEXOS ESTABLECIDOS EN DIFERENTES ORDENAMIENTOS

Relación de Bienes Inmuebles que Componen el Patrimonio
Cuenta Pública 2022
(Miles de Pesos)

Ente Público: Comisión del Agua del Estado de México

Código	Descripción de Bienes Inmuebles	* Valor en Libros
1231	Terrenos	84,041.8
1233	Edificios	7,008.2
1235	Construcciones en Proceso	3,125,708.6
1234	Infraestructura	4,579,004.6
T O T A L		7,795,763.2

Relación de Bienes Muebles que Componen el Patrimonio
Cuenta Pública 2022
(Miles de Pesos)

Ente Público: Comisión del Agua del Estado de México

Código	Descripción de Bienes Muebles	Valor en Libros
1241-01-01-01	Mobiliario y Equipo de Oficina	9,520.5
1241-01-01-02	Equipo de Cómputo	11,979.5
1243-01-01-01	Mobiliario y Equipo de Hospitales	7,656.4
1244-01-01-01	Equipo de Transporte	665,657.5
1246-01-01-01	Equipo Industrial	176,381.8
T O T A L		871,195.7

CUENTA PÚBLICA DEL GOBIERNO, ORGANISMOS AUXILIARES Y AUTÓNOMOS DEL ESTADO DE MÉXICO 2022

Comisión del Agua del Estado de México		
Cuenta Pública al 31 de Diciembre de 2022		
Relación de Cuentas Bancarias Productivas Específicas		
Fondo, Programa o Convenio	Datos de la Cuenta Bancaria	
	Institución Bancaria	Número de Cuentas
Cultura del Agua, Estatal 2013	BANORTE	808
PROSSAPYS Ejercicio Fiscal 2010 Estatal	BANORTE	135
PROSSAPYS 2011	BANORTE	750
PROSSAPYS Ejercicio Fiscal 2010 Federal	BANORTE	751
PROSSAPYS Ejercicio Fiscal 2011 Federal	BBVA	594
APAZU Ejercicio Fiscal 2012 Estatal	BANORTE	613
APAZU Ejercicio Fiscal 2013	BANORTE	081
PRODDER Estatal 2010	BANORTE	633
PRODDER Federal 2010	BANORTE	659
PROTAR Ejercicio Fiscal 2013	BANORTE	855
PROTAR Ejercicio Fiscal 2012	BBVA	582
Agua Limpia 2013	BANORTE	657
Cuencas del Valle de Mexico 2010	BANORTE	622
Cuencas del Valle de Mexico 2011	BANORTE	772
Cuencas, Control para Partidas de las Gerencias Operativas Aportacion Estatal Banobras 2012	BANORTE	106
Cuencas del Valle de Mexico Ejercicio Fiscal 2013	BANORTE	170
FOPREDEN 2010	BANORTE	577
Pueblos Indigenas Estatal y Municipal 2010	BANORTE	631
Pueblos Indigenas Federal 2010	BANORTE	362
Colector Sur (Colonias Pueblo Nuevo, San Sebastián, 1 de Mayo, Santa Lucia y Buena Vista) en Zumpango	BANORTE	677
Colectores en Ecatepec 2da. Etapa y Redes de Alcantarillado 2010	BANORTE	976
Colector Zumpango 2010	BANORTE	435
Empleo Temporal "Nomina" (Mtto. de la Infraestructura Hidraulica en Barrancas) 2010	BANORTE	749
Gasto de Inversion Sectorial	BANORTE	604
Fondo de Desastres Naturales (FONDEN) 2013	BANORTE	796
Proyecto Construccion y Equipamiento de Pozos en San Martin de las Piramides,(Perforacion del Pozo Ixtlahuaca) Municipio de San Martin de las Piramides. 2013	BANORTE	787
Infraestructura de Redes de Agua Potable en la Vivienda, en Localidades de Diversos Municipios, del Estado de Mexico, en el Marco de la Cruzada Nacional Contra el Hambre. (Acciones y Recursos para Fortalecer la Operacion del Programa para el Desarrollo de Zonas Prioritarias, Sedesol y CAEM 2013 (21-10-13)	BANORTE	809
Incentivos para la Operación de Planta de Tratamiento de Aguas Residuales Mpio. Cobertura Regional Varias, p.i.o.t.a.r. Federal 2012.	BANORTE	537
Gasto Corriente	BANORTE	948
Gasto Corriente	BANORTE	921
Gasto Corriente Boletos de Comedor	BANORTE	281
Gasto Corriente	BBVA	826
PROTAR Ejercicio Fiscal 2014	BANORTE	626
Devolucion de Anticipo Parte Federal Prossapys 2017	BANORTE	273
Anteproyecto del Aprovechamiento del Vaso de la Presa Ignacio Ramirez, para Abastecimiento de Agua Potable, Cobertura Regional. Mpio. Almoloya de Juarez. 2014	BANORTE	478

CAEM

Fondo, Programa o Convenio	Datos de la Cuenta Bancaria	
	Institución Bancaria	Número de Cuentas
Programa de Incentivos para la Operación de Planta de Tratamiento de Aguas Residuales (P.I.O.P.T.A.R) Federal, Ejercicio Fiscal 2014	BANORTE	325
APAzu Ejercicio Fiscal 2015	BANORTE	759
PROSSAPYS Ejercicio Fiscal 2015	BANORTE	740
PROTAR Ejercicio Fiscal 2015	BANORTE	768
Clausula 48 del Programas Prossapys 2013	BANORTE	120
Clausula 48 del Programas Prossapys 2011	BANORTE	139
Clausula 48 del Programas Prossapys 2012	BANORTE	967
Clausula 48 del Programas Prossapys 2014	BANORTE	385
Consejo de Cuencas Lerma Chapala 2014 Recurso Estatal	BANORTE	045
Consejo de Cuencas del Valle de Mexico 2013 Recurso Estatal	BANORTE	375
Clausula 48 del Programa Prossapys 2015	BANORTE	874
Programa Convenio del Agua a Nivel Cuenca Valle de Bravo 2013	BANORTE	723
Programa de Incentivos para la Operación de Planta de Tratamiento de Aguas Residuales (P.I.O.P.T.A.R) 2 Ejercicio Fiscal 2015	BANORTE	801
Programa de Agua Potable Alcantarillado y Saneamiento (PROAGUA) Apaur Ejercicio p. 2016	BANORTE	390
Tratamiento de Aguas Residuales (PROSAN), Ejercicio p. 2016	BANORTE	372
Programa de Acciones para el Desarrollo, Ejercicio p. 2016	BANORTE	402
Programa de Agua Potable Alcantarillado y Saneamiento (PROAGUA) Aparural Ejercicio p. 2016	BANORTE	762
Clausula 48 Aparural 2016.	BANORTE	797
Construccion de la Linea Metropolitana (Tercera Etapa), mas de un Municipio 2016	BANORTE	809
Construcción del Muro de Contención en la Barranca de San Andres de la Cañada con la Calle Carranza, Municipio de Ecatepec. 2016	BANORTE	094
Programa de Acciones para el Desarrollo 2017 (PAD)	BANORTE	879
Agua Potable, Drenaje y Tratamiento, en su Apartado Plantas de Tratamiento de Aguas Residuales (PTAR) 2017	BANORTE	909
Agua Potable, Drenaje y Tratamiento, en su Apartado Incentivos por el Tratamiento de Aguas Residuales (Incentivos) 2017	BANORTE	693
Fondo Metropolitano del Valle de Mexico n. 685 2014	BANORTE	246
Clausula 48 Aparural 2017	BANORTE	990
Fideicomisi 2013 Fonden 2017 Acuerdo Numero se x11	BANORTE	902
Recuperación de Fianza de Buena Calidad del Contrato CAEM-DGIG-APAzu-407-11-CP 2018	BANORTE	919
Programa de Acciones para el Desarrollo (PAD) 2019	BANORTE	295
CAEM-DGIG-PROTAR-143-12-CP-Construccion de la Planta de Tratamiento de Aguas Residuales en la Cabecera Municipal de Chiconcuac; Programa de Tratamiento de Aguas Residuales 2012 (PROTAR)	BANORTE	500
CAEM-DGIG-APAzu-117-12-CS, Perforacion de Pozo para Agua Potable en la Localidad de San Pablo Huantepec 1A. Etapa Municipio de Jilotepec; Programa de Agua Potable y Alcantarillado en Zonas Urbanas (APAzu) 2012	BANORTE	583
Programa Fondo Metropolitano del Valle de Mexico 2019	BANORTE	439
Gasto Corriente	AZTECA	405
Programa E005, "Capacitacion Ambiental y Desarrollo Sustentable" en Materia de Cultura del Agua 2021 Recursos Federales.	BANORTE	138
Programa E005, "Capacitacion Ambiental y Desarrollo Sustentable" en Materia de Cultura del Agua 2021 Recursos Estatales.	BANORTE	191
Incentivos al Tratamineto de Aguas Residuales 2021	BANORTE	956
Programa de Devolucion de Derechos (PRODDER) Estatal 2021	BANORTE	801

CUENTA PÚBLICA DEL GOBIERNO, ORGANISMOS AUXILIARES Y AUTÓNOMOS DEL ESTADO DE MÉXICO 2022

Fondo, Programa o Convenio	Datos de la Cuenta Bancaria	
	Institución Bancaria	Número de Cuentas
Programa de Devolucion de Derechos (PRODDER) Federal 2021	BANORTE	385
CAEM-DGIG-APAU-152-20-CS, Colector de Alivio Carretera Lechera Texcoco, Municipio de Texcoco, Programa de Agua Potable, Drenaje y Tratamiento (PROAGUA) Apartado Urbano 2020.	BANORTE	660
CAEM-DGIG-FID-141-19-CS Incumplimiento	BANORTE	358
Programa APARTADO URBANO 2020	BANORTE	909
Programa de Agua Potable, Drenaje y Tratamiento (PROAGUA) 2022 Recursos Federales	BANORTE	216
Programa de Agua Potable, Drenaje y Tratamiento (PROAGUA) 2022 Recursos Estatales	BANORTE	545
CAEM-DGIG-FISE-180-21-AD FISE 2021	BANORTE	284
Programa E005 Capacitacion Ambiental y Desarrollo Sustentable, en Relacion a las Acciones de Cultura del Agua 2022 Recursos Federales	BANORTE	647
Programa E005 Capacitacion Ambiental y Desarrollo Sustentable, en Relacion a las Acciones de Cultura del Agua 2022 Recursos Estatales	BANORTE	710
Programa Fondo de Infraestructura Social para las Entidades (FISE) 2022"	BANORTE	803
Programa de Devolucion de Derechos (PRODDER) Federal 2022	BANORTE	577
Programa de Devolucion de Derechos (PRODDER) Estatal 2022	BANORTE	021
Consejo de Cuencas del Valle de Mexico 2012 (Sustituye la Cuenta NUM 00106547931 de SCOTIABANK)	BANORTE	959
Fideicomiso de Reserva Territorial para el Desarrollo de Equipamiento Urbano Regional F/1385 (FIRET),2022	BANORTE	438

FORMATOS PARA EL CUMPLIMIENTO
DE LA LEY DE DISCIPLINA FINANCIERA
DE LAS ENTIDADES FEDERATIVAS
Y LOS MUNICIPIOS

CAEM

Comisión del Agua del Estado de México					
Estado de Situación Financiera Detallado - LDF					
Al 31 de Diciembre de 2022 y 2021					
(Cifras en Miles de Pesos)					
Concepto	2022	2021	Concepto	2022	2021
ACTIVO			PASIVO		
Activo Circulante			Activo Circulante		
a. Efectivo y Equivalentes (a=a1+a2+a3+a4+a5+a6+a7)	110,540.3	163,462.3	a. Cuentas por Pagar a Corto Plazo (a=a1+a2+a3+a4+a5+a6+a7+a8+a9)	977,819.7	1,284,220.6
a1) Efectivo	227.4	225.8	a1) Servicios Personales por Pagar a Corto Plazo	0.0	0.1
a2) Bancos/Tesorería	110,312.9	153,236.5	a2) Proveedores por Pagar a Corto Plazo	71,718.5	25,245.8
a3) Bancos/Dependencias y Otros	0.0	0.0	a3) Contratistas por Obras Públicas por Pagar a Corto Plazo	0.0	0.0
a4) Inversiones Temporales (Hasta 3 meses)	0.0	0.0	a4) Participaciones y Aportaciones por Pagar a Corto Plazo	0.0	0.0
a5) Fondos con Afectación Específica	0.0	0.0	a5) Transferencias Otorgadas por Pagar a Corto Plazo	0.0	0.0
a6) Depósitos de Fondos de Terceros en Garantía y/o Administración	0.0	0.0	a6) Intereses, Comisiones y Otros Gastos de la Deuda Pública por Pagar a Corto Plazo	0.0	0.0
a7) Otros Efectivos y Equivalentes	0.0	0.0	a7) Retenciones y Contribuciones por Pagar a Corto Plazo	15,442.0	2,817.2
b. Derechos a Recibir Efectivo o Equivalentes (b=b1+b2+b3+b4+b5+b6+b7)	10,372,420.5	9,197,915.2	a8) Devoluciones de la Ley de Ingresos por Pagar a Corto Plazo	0.0	0.0
b1) Inversiones Financieras de Corto Plazo	0.5	103,041.8	a9) Otras Cuentas por Pagar a Corto Plazo	890,659.2	1,256,157.5
b2) Cuentas por Cobrar a Corto Plazo	9,636,848.8	8,496,557.3	b. Documentos por Pagar a Corto Plazo (b=b1+b2+b3)	0.0	0.0
b3) Deudores Diversos por Cobrar a Corto Plazo	735,571.2	598,316.1	b1) Documentos Comerciales por Pagar a Corto Plazo	0.0	0.0
b4) Ingresos por Recuperar a Corto Plazo	0.0	0.0	b2) Documentos con Contratistas por Obras Públicas por Pagar a Corto Plazo	0.0	0.0
b5) Deudores por Anticipos de la Tesorería a Corto Plazo	0.0	0.0	b3) Otros Documentos por Pagar a Corto Plazo	0.0	0.0
b6) Préstamos Otorgados a Corto Plazo	0.0	0.0	c. Porción a Corto Plazo de la Deuda Pública a Largo Plazo (c=c1+c2)	0.0	0.0
b7) Otros Derechos a Recibir Efectivo o Equivalentes a Corto Plazo	0.0	0.0	c1) Porción a Corto Plazo de la Deuda Pública	0.0	0.0
c. Derechos a Recibir Bienes o Servicios (c=c1+c2+c3+c4+c5)	134,789.9	189,065.4	c2) Porción a Corto Plazo de Arrendamiento Financiero	0.0	0.0
c1) Anticipo a Proveedores por Adquisición de Bienes y Prestación de Servicios a Corto Plazo	0.0	0.0	d. Títulos y Valores a Corto Plazo	0.0	0.0
c2) Anticipo a Proveedores por Adquisición de Bienes Inmuebles y Muebles a Corto Plazo	0.0	0.0	e. Pasivos Diferidos a Corto Plazo (e=e1+e2+e3)	0.0	0.0
c3) Anticipo a Proveedores por Adquisición de Bienes Intangibles a Corto Plazo	0.0	0.0	e1) Ingresos Cobrados por Adelantado a Corto Plazo	0.0	0.0
c4) Anticipo a Contratistas por Obras Públicas a Corto Plazo	134,789.9	189,065.4	e2) Intereses Cobrados por Adelantado a Corto Plazo	0.0	0.0
c5) Otros Derechos a Recibir Bienes o Servicios a Corto Plazo	0.0	0.0	e3) Otros Pasivos Diferidos a Corto Plazo	0.0	0.0
d. Inventarios (d=d1+d2+d3+d4+d5)	0.0	0.0	f. Fondos y Bienes de Terceros en Garantía y/o Administración a Corto Plazo (f=f1+f2+f3+f4+f5+f6)	102.1	102.1
d1) Inventario de Mercancías para Venta	0.0	0.0	f1) Fondos en Garantía a Corto Plazo	102.1	102.1
d2) Inventario de Mercancías Terminadas	0.0	0.0	f2) Fondos en Administración a Corto Plazo	0.0	0.0
d3) Inventario de Mercancías en Proceso de Elaboración	0.0	0.0	f3) Fondos Contingentes a Corto Plazo	0.0	0.0
d4) Inventario de Materias Primas, Materiales y Suministros para Producción	0.0	0.0	f4) Fondos de Fideicomisos, Mandatos y Contratos Análogos a Corto Plazo	0.0	0.0
d5) Bienes en Tránsito	0.0	0.0	f5) Otros Fondos de Terceros en Garantía y/o Administración a Corto Plazo	0.0	0.0
e. Almacenes	50,202.8	33,788.5	f6) Valores y Bienes en Garantía a Corto Plazo	0.0	0.0
f. Estimación por Pérdida o Deterioro de Activos Circulantes (f=f1+f2)	0.0	0.0	g. Provisiones a Corto Plazo (g=g1+g2+g3)	0.0	0.0
f1) Estimaciones para Cuentas Incobrables por Derechos a Recibir Efectivo o Equivalentes	0.0	0.0	g1) Provisión para Demandas y Juicios a Corto Plazo	0.0	0.0
f2) Estimación por Deterioro de Inventarios	0.0	0.0	g2) Provisión para Contingencias a Corto Plazo	0.0	0.0
g. Otros Activos Circulantes (g=g1+g2+g3+g4)	0.0	0.0	g3) Otras Provisiones a Corto Plazo	0.0	0.0
g1) Valores en Garantía	0.0	0.0	h. Otros Pasivos a Corto Plazo (h=h1+h2+h3)	0.0	0.0
g2) Bienes en Garantía (excluye depósitos de fondos)	0.0	0.0	h1) Ingresos por Clasificar	0.0	0.0
g3) Bienes Derivados de Embargos, Decomisos, Aseguramientos y Dación en Pago	0.0	0.0	h2) Recaudación por Participar	0.0	0.0
g4) Adquisición con Fondos de Terceros	0.0	0.0	h3) Otros Pasivos Circulantes	0.0	0.0
IA. Total de Activos Circulantes (IA = a + b + c + d + e + f + g)	10,667,963.5	9,574,231.4	IIA. Total de Pasivos Circulantes (IIA = a + b + c + d + e + f + g + h)	977,921.8	1,284,322.7
Activo No Circulante			Activo No Circulante		
a. Inversiones Financieras a Largo Plazo	0.0	0.0	a. Cuentas por Pagar a Largo Plazo	0.0	0.0
b. Derechos a Recibir Efectivo o Equivalentes a Largo Plazo	0.0	0.0	b. Documentos por Pagar a Largo Plazo	0.0	0.0
c. Bienes Inmuebles, Infraestructura y Construcciones en Proceso	7,795,763.2	7,538,441.0	c. Deuda Pública a Largo Plazo	0.0	0.0
d. Bienes Muebles	871,195.7	803,246.0	d. Pasivos Diferidos a Largo Plazo	0.0	0.0
e. Activos Intangibles	0.0	0.0	e. Fondos y Bienes de Terceros en Garantía y/o en Administración a Largo Plazo	0.0	0.0
f. Depreciación, Deterioro y Amortización Acumulada de Bienes	-647,207.0	-610,173.7	f. Provisiones a Largo Plazo	0.0	0.0
g. Activos Diferidos	3,981.0	4,312.2	II. Total de Pasivos (II = IIA + IIIB)	977,921.8	1,284,322.7
h. Estimación por Pérdida o Deterioro de Activos no Circulantes	0.0	0.0	HACIENDA PÚBLICA/PATRIMONIO		
i. Otros Activos no Circulantes	0.0	0.0	IIIA. Hacienda Pública/Patrimonio Contribuido (IIIA = a + b + c)	4,525,999.1	4,526,003.3
IB. Total de Activos No Circulantes (IB = a + b + c + d + e + f + g + h + i)	8,023,732.9	7,735,825.5	a. Aportaciones	4,525,999.1	4,526,003.3
I. Total del Activo (I = IA + IB)	18,691,696.4	17,310,056.9	b. Donaciones de Capital	0.0	0.0
			c. Actualización de la Hacienda Pública/Patrimonio	0.0	0.0
			IIIB. Hacienda Pública/Patrimonio Generado (IIIB = a + b + c + d + e)	13,187,765.5	11,499,730.9
			a. Resultados del Ejercicio (Ahorro/ Desahorro)	1,728,944.3	1,722,409.2
			b. Resultados de Ejercicios Anteriores	11,247,074.3	9,565,574.8
			c. Revalúos	211,746.9	211,746.9
			d. Reservas	0.0	0.0
			e. Rectificaciones de Resultados de Ejercicios Anteriores	0.0	0.0
			IIIC. Exceso o Insuficiencia en la Actualización de la Hacienda Pública/Patrimonio (IIIC = a + b)	0.0	0.0
			a. Resultado por Posición Monetaria	0.0	0.0
			b. Resultado por Tenencia de Activos no Monetarios	0.0	0.0
			III. Total Hacienda Pública/Patrimonio (III = IIIA + IIIB + IIIC)	17,713,764.6	16,025,734.2
			IV. Total del Pasivo y Hacienda Pública/Patrimonio (IV = II + III)	18,691,686.4	17,310,056.9

CUENTA PÚBLICA DEL GOBIERNO, ORGANISMOS AUXILIARES Y AUTÓNOMOS DEL ESTADO DE MÉXICO 2022

Comisión del Agua del Estado de México							
Informe Analítico de la Deuda Pública y Otros Pasivos - LDF							
Al 31 de Diciembre de 2022 y 2021							
Denominación de la Deuda Pública y Otros Pasivos (c)	Saldo al 31 de Diciembre de 2021 (d)	Disposiciones del Periodo (e)	Amortizaciones del Periodo (f)	Revaluaciones, Reclasificaciones y Otros Ajustes (g)	Saldo Final del Periodo (h) h=d+e-f+g	Pago de Intereses del Periodo (i)	Pago de Comisiones y demás Costos Asociados Durante el Periodo (j)
1. Deuda Pública (1=A+B)	0.0	0.0	0.0	0.0	0.0	0.0	
A. Corto Plazo (A=a1+a2+a3)	0.0	0.0	0.0	0.0	0.0	0.0	
a1) Instituciones de Crédito	0.0	0.0	0.0	0.0	0.0	0.0	
a2) Títulos y Valores	0.0	0.0	0.0	0.0	0.0	0.0	
a3) Arrendamientos Financieros	0.0	0.0	0.0	0.0	0.0	0.0	
B. Largo Plazo (B=b1+b2+b3)	0.0	0.0	0.0	0.0	0.0	0.0	
b1) Instituciones de Crédito	0.0	0.0	0.0	0.0	0.0	0.0	
b2) Títulos y Valores	0.0	0.0	0.0	0.0	0.0	0.0	
b3) Arrendamientos Financieros	0.0	0.0	0.0	0.0	0.0	0.0	
2. Otros Pasivos	1,284,322.7				977,921.8		
3. Total de la Deuda Pública y Otros Pasivos (3=1+2)	1,284,322.7	0.0	0.0	0.0	977,921.8		
4. Deuda Contingente 1 (Informativo)	0.0	0.0	0.0	0.0	0.0	0.0	
A. Deuda Contingente 1	0.0	0.0	0.0	0.0	0.0	0.0	
B. Deuda Contingente 2	0.0	0.0	0.0	0.0	0.0	0.0	
C. Deuda Contingente XX	0.0	0.0	0.0	0.0	0.0	0.0	
5. Valor de Instrumentos Bono Cupón Cero 2 (Informativo)	0.0	0.0	0.0	0.0	0.0	0.0	
A. Instrumento Bono Cupón Cero 1	0.0	0.0	0.0	0.0	0.0	0.0	
B. Instrumento Bono Cupón Cero 2	0.0	0.0	0.0	0.0	0.0	0.0	
C. Instrumento Bono Cupón Cero XX	0.0	0.0	0.0	0.0	0.0	0.0	

1 Se refiere a cualquier Financiamiento sin fuente o garantía de pago definida, que sea asumida de manera solidaria o subsidiaria por las Entidades Federativas con sus Municipios, organismos descentralizados y empresas de participación estatal mayoritaria y fideicomisos, locales o municipales, y por los Municipios con sus respectivos organismos descentralizados y empresas de participación municipal mayoritaria.

2 Se refiere al valor del Bono Cupón Cero que respalda el pago de los créditos asociados al mismo (Activo).

Obligaciones a Corto Plazo (k)	Monto Contratado (l)	Plazo Pactado (m)	Tasa de Interés (n)	Comisiones y Costos Relacionados (o)	Tasa Efectiva (p)
6. Obligaciones a Corto Plazo (Informativo)					
A. Crédito 1					
B. Crédito 2					
C. Crédito XX					

CAEM

Comisión del Agua del Estado de México										
Informe Analítico de Obligaciones Diferentes de Financiamientos										
Al 31 de Diciembre de 2022										
(Miles de Pesos)										
Denominación de las Obligaciones Diferentes de Financiamiento (c)	Fecha del Contrato (d)	Fecha de Inicio de Operación del Proyecto (e)	Fecha de Vencimiento (f)	Monto de la Inversión Pactado (g)	Plazo Pactado (h)	Monto Promedio Mensual del Pago de la Contraprestación (i)	Monto Promedio Mensual del Pago de la Contraprestación Correspondiente al Pago de Inversión (j)	Monto Pagado de la Inversión al XX de XXXX de 20XX (k)	Monto Pagado de la Inversión Actualizado al XX de XXXX de 20XX (l)	Saldo Pendiente por Pagar de la Inversión al XX de XXXX de 20XX (m = g - l)
A. Asociaciones Público Privadas (APP's) (A=a+b+c+d)				0.0		0.0	0.0			0.0
a) APP 1	0	0	0	0	0	0	0	0	0	0.0
b) APP 2	0	0	0	0	0	0	0	0	0	0.0
c) APP 3	0	0	0	0	0	0	0	0	0	0.0
d) APP XX	0	0	0	0	0	0	0	0	0	0.0
B. Otros Instrumentos (B=a+b+c+d)				0.0		0.0	0.0			0.0
a) Otro Instrumento 1	0	0	0	0	0	0	0	0	0	0.0
b) Otro Instrumento 2	0	0	0	0	0	0	0	0	0	0.0
c) Otro Instrumento 3	0	0	0	0	0	0	0	0	0	0.0
d) Otro Instrumento XX	0	0	0	0	0	0	0	0	0	0
C. Total de Obligaciones Diferentes de Financiamiento (C=A+B)				0.0		0.0	0.0			0.0

CUENTA PÚBLICA DEL GOBIERNO, ORGANISMOS AUXILIARES Y AUTÓNOMOS DEL ESTADO DE MÉXICO 2022

Comisión del Agua del Estado de México Balance Presupuestario Del 1 de Enero al 31 de Diciembre de 2022 (Miles de Pesos)			
Concepto	Estimado / Aprobado	Devengado	Recaudado / Pagado
A. Ingresos Totales (A = A1+A2+A3)	4,930,575.9	4,503,535.4	4,503,535.4
A1. Ingresos de Libre Disposición	4,930,575.9	4,218,929.6	4,218,929.6
A2. Transferencias Federales Etiquetadas			
A3. Financiamiento Neto		284,605.8	284,605.8
B. Egresos Presupuestarios¹ (B = B1+B2)	4,930,575.9	3,587,889.1	3,098,346.0
B1. Gasto No Etiquetado (sin incluir Amortización de la Deuda Pública)	4,930,575.9	3,587,889.1	3,098,346.0
B2. Gasto Etiquetado (sin incluir Amortización de la Deuda Pública)			
C. Remanentes del Ejercicio Anterior (C = C1 + C2)	0.0	44,260.9	44,260.9
C1. Remanentes de Ingresos de Libre Disposición Aplicados en el Período		44,260.9	44,260.9
C2. Remanentes de Transferencias Federales Etiquetadas Aplicados en el Período			
I. Balance Presupuestario (I = A - B + C)	0.0	959,907.2	1,449,450.3
II. Balance Presupuestario sin Financiamiento Neto (II = I - A3)	0.0	675,301.4	1,164,844.5
III. Balance Presupuestario sin Financiamiento Neto y sin Remanentes del Ejercicio Anterior (III= II - C)	0.0	631,040.5	1,120,583.6

Concepto	Aprobado	Devengado	Pagado
E. Intereses, Comisiones y Gastos de la Deuda (E = E1+E2)	0.0	0.0	0.0
E1. Intereses, Comisiones y Gastos de la Deuda con Gasto No Etiquetado			
E2. Intereses, Comisiones y Gastos de la Deuda con Gasto Etiquetado			
IV. Balance Primario (IV = III + E)	0.0	631,040.5	1,120,583.6

Concepto	Estimado/ Aprobado	Devengado	Recaudado / Pagado
F. Financiamiento (F = F1 + F2)	0.0	0.0	0.0
F1. Financiamiento con Fuente de Pago de Ingresos de Libre Disposición			
F2. Financiamiento con Fuente de Pago de Transferencias Federales Etiquetadas			
G. Amortización de la Deuda (G = G1 + G2)	0.0	0.0	0.0
G1. Amortización de la Deuda Pública con Gasto No Etiquetado			
G2. Amortización de la Deuda Pública con Gasto Etiquetado			
A3. Financiamiento Neto (A3 = F - G)	0.0	0.0	0.0

Concepto	Estimado/ Aprobado	Devengado	Recaudado / Pagado
A1. Ingresos de Libre Disposición	4,930,575.9	4,218,929.6	4,218,929.6
A3.1 Financiamiento Neto con Fuente de Pago de Ingresos de Libre Disposición (A3.1 = F1 - G1)	0.0	284,605.8	284,605.8
F1. Financiamiento con Fuente de Pago de Ingresos de Libre Disposición		284,605.8	284,605.8
G1. Amortización de la Deuda Pública con Gasto No Etiquetado			
B1. Gasto No Etiquetado (sin incluir Amortización de la Deuda Pública)	4,930,575.9	3,587,889.1	3,098,346.0
C1. Remanentes de Ingresos de Libre Disposición Aplicados en el Período		44,260.9	44,260.9
V. Balance Presupuestario de Recursos Disponibles (V = A1 + A3.1 - B1 + C1)	0.0	959,907.2	1,449,450.3
VI. Balance Presupuestario de Recursos Disponibles sin Financiamiento Neto (VI = V - A3.1)	0.0	675,301.4	1,164,844.5

Concepto	Estimado/ Aprobado	Devengado	Recaudado / Pagado
A2. Transferencias Federales Etiquetadas			
A3.2 Financiamiento Neto con Fuente de Pago de Transferencias Federales Etiquetadas (A3.2 = F2 - G2)	0.0	0.0	0.0
F2. Financiamiento con Fuente de Pago de Transferencias Federales Etiquetadas			
G2. Amortización de la Deuda Pública con Gasto Etiquetado			
B2. Gasto Etiquetado (sin incluir Amortización de la Deuda Pública)	0.0	0.0	0.0
C2. Remanentes de Transferencias Federales Etiquetadas Aplicados en el Período			
VII. Balance Presupuestario de Recursos Etiquetados (VII = A2 + A3.2 - B2 + C2)	0.0	0.0	0.0
VIII. Balance Presupuestario de Recursos Etiquetados sin Financiamiento Neto (VIII = VII - A3.2)	0.0	0.0	0.0

C A E M

Comisión del Agua del Estado de México						
Estado Analítico de Ingresos Detallado - LDF						
Del 1 de Enero al 31 de Diciembre de 2022						
(Miles de Pesos)						
Concepto	Ingreso					Diferencia
	Estimado	Ampliaciones/ (Reducciones)	Modificado	Devengado	Recaudado	
Ingresos de Libre Disposición						
A. Impuestos			0.0			0.0
B. Cuotas y Aportaciones de Seguridad Social			0.0			0.0
C. Contribuciones de Mejoras			0.0			0.0
D. Derechos	1,775,323.6	-287,676.5	1,487,647.1	1,314,121.8	1,314,121.8	173,525.3
E. Productos			0.0	11,633.3	11,633.3	-11,633.3
F. Aprovechamientos	44,260.9		44,260.9	1,161,772.7	1,161,772.7	-1,117,511.8
G. Ingresos por Ventas de Bienes y Servicios			0.0			0.0
H. Participaciones	0.0	0.0	0.0	0.0	0.0	0.0
(H=h1+h2+h3+h4+h5+h6+h7+h8+h9+h10+h11)						
h1) Fondo General de Participaciones			0.0			0.0
h2) Fondo de Fomento Municipal			0.0			0.0
h3) Fondo de Fiscalización y Recaudación			0.0			0.0
h4) Fondo de Compensación			0.0			0.0
h5) Fondo de Extracción de Hidrocarburos			0.0			0.0
h6) Impuesto Especial Sobre Producción y Servicios			0.0			0.0
h7) 0.136% de la Recaudación Federal Participable			0.0			0.0
h8) 3.17% Sobre Extracción de Petróleo			0.0			0.0
h9) Gasolinas y Diésel			0.0			0.0
h10) Fondo del Impuesto Sobre la Renta			0.0			0.0
h11) Fondo de Estabilización de los Ingresos de las Entidades Federativas			0.0			0.0
I. Incentivos Derivados de la Colaboración Fiscal (I=i1+i2+i3+i4+i5)	0.0	0.0	0.0	0.0	0.0	0.0
i1) Tenencia o Uso de Vehículos			0.0			0.0
i2) Fondo de Compensación ISAN			0.0			0.0
i3) Impuesto Sobre Automóviles Nuevos			0.0			0.0
i4) Fondo de Compensación de Repecos-Intermedios			0.0			0.0
i5) Otros Incentivos Económicos			0.0			0.0
J. Transferencias			0.0			0.0
K. Convenios	3,110,991.4	147,561.1	3,258,552.5	1,775,662.7	1,775,662.7	1,482,889.8
K1) Otros Convenios y Subsidios	3,110,991.4	147,561.1	3,258,552.5	1,775,662.7	1,775,662.7	1,482,889.8
L. Otros Ingresos de Libre Disposición (L=l1+l2)	0.0	0.0	0.0	0.0	0.0	0.0
l1) Participaciones en Ingresos Locales			0.0			0.0
l2) Otros Ingresos de Libre Disposición			0.0			0.0
I. Total de Ingresos de Libre Disposición (I=A+B+C+D+E+F+G+H+I+J+K+L)	4,930,575.9	-140,115.4	4,790,460.5	4,263,190.5	4,263,190.5	527,270.0
Ingresos Excedentes de Ingresos de Libre Disposición			0.0			0.0
Transferencias Federales Etiquetadas			0.0			0.0
A. Aportaciones (A=a1+a2+a3+a4+a5+a6+a7+a8)	0.0	0.0	0.0	0.0	0.0	0.0
a1) Fondo de Aportaciones para la Nómina Educativa y Gasto Operativo			0.0			0.0
a2) Fondo de Aportaciones para los Servicios de Salud			0.0			0.0
a3) Fondo de Aportaciones para la Infraestructura Social			0.0			0.0
a4) Fondo de Aportaciones para el Fortalecimiento de los Municipios y de las Demarcaciones Territoriales del Distrito Federal			0.0			0.0
a5) Fondo de Aportaciones Múltiples			0.0			0.0
a6) Fondo de Aportaciones para la Educación Tecnológica y de Adultos			0.0			0.0
a7) Fondo de Aportaciones para la Seguridad Pública de los Estados y del Distrito Federal			0.0			0.0
a8) Fondo de Aportaciones para el Fortalecimiento de las Entidades Federativas			0.0			0.0
B. Convenios (B=b1+b2+b3+b4)	0.0	0.0	0.0	0.0	0.0	0.0
b1) Convenios de Protección Social en Salud			0.0			0.0
b2) Convenios de Descentralización			0.0			0.0
b3) Convenios de Reasignación			0.0			0.0
b4) Otros Convenios y Subsidios			0.0			0.0
C. Fondos Distintos de Aportaciones (C=c1+c2)	0.0	0.0	0.0	0.0	0.0	0.0
c1) Fondo para Entidades Federativas y Municipios Productores de Hidrocarburos			0.0			0.0
c2) Fondo Minero			0.0			0.0
D. Transferencias, Subsidios y Subvenciones, y Pensiones y Jubilaciones			0.0			0.0
E. Otras Transferencias Federales Etiquetadas			0.0			0.0
II. Total de Transferencias Federales Etiquetadas (II = A + B + C + D + E)	0.0	0.0	0.0	0.0	0.0	0.0
III. Ingresos Derivados de Financiamientos (III = A)	0.0	353,924.7	353,924.7	284,605.8	284,605.8	69,318.9
A. Ingresos Derivados de Financiamientos		353,924.7	353,924.7	284,605.8	284,605.8	69,318.9
IV. Total de Ingresos (IV = I + II + III)	4,930,575.9	213,809.3	5,144,385.2	4,547,796.3	4,547,796.3	596,588.9
Datos Informativos						
1. Ingresos Derivados de Financiamientos con Fuente de Pago de Ingresos de Libre Disposición			0.0			0.0
2. Ingresos Derivados de Financiamientos con Fuente de Pago de Transferencias Federales Etiquetadas			0.0			0.0
3. Ingresos Derivados de Financiamientos (3 = 1 + 2)	0.0	0.0	0.0	0.0	0.0	0.0

CUENTA PÚBLICA DEL GOBIERNO, ORGANISMOS AUXILIARES Y AUTÓNOMOS DEL ESTADO DE MÉXICO 2022

Comisión del Agua del Estado de México						
Estado Analítico del Ejercicio del Presupuesto de Egresos Detallado						
Clasificación por Objeto del Gasto (Capítulo y Concepto)						
Del 1 de Enero al 31 de Diciembre de 2022						
(Miles de Pesos)						
Concepto	Egresos					Subejercicio
	Aprobado	Amplicaciones/ (Reducciones)	Modificado	Devengado	Pagado	
I. Gasto No Etiquetado (I=A+B+C+D+E+F+G+H+I)	4,930,575.9	213,809.3	5,144,385.2	3,687,889.1	3,098,346.0	1,556,496.1
A. Servicios Personales (A=a1+a2+a3+a4+a5+a6+a7)	663,557.1	7,553.1	671,110.2	628,436.5	628,436.5	42,673.7
a1) Remuneraciones al Personal de Carácter Permanente	230,910.7	-803.0	230,107.7	212,490.7	212,490.7	17,617.0
a2) Remuneraciones al Personal de Carácter Transitorio	10,098.7	137.9	10,236.6	10,236.6	10,236.6	0.0
a3) Remuneraciones Adicionales y Especiales	256,386.2	3,409.8	259,796.0	245,552.2	245,552.2	14,243.8
a4) Seguridad Social	81,380.9	10,112.3	91,493.2	85,605.3	85,605.3	5,887.9
a5) Otras Prestaciones Sociales y Económicas	69,319.8	-17,205.0	52,114.8	47,713.9	47,713.9	4,400.9
a6) Previsiones			0.0			0.0
a7) Pago de Estímulos a Servidores Públicos	15,460.8	11,901.1	27,361.9	26,837.8	26,837.8	524.1
B. Materiales y Suministros (B=b1+b2+b3+b4+b5+b6+b7+b8+b9)	176,176.5	4,739.9	180,916.4	180,238.8	180,093.8	677.6
b1) Materiales de Administración, Emisión de Documentos y Artículos Oficiales	9,889.6	2,785.6	12,675.2	12,580.4	12,580.4	94.8
b2) Alimentos y Utensilios	6,113.1	4,957.7	11,070.8	11,051.6	11,051.6	19.2
b3) Materias Primas y Materiales de Producción y Comercialización	294.3	-159.8	134.5	122.6	122.6	11.9
b4) Materiales y Artículos de Construcción y de Reparación	12,206.9	-5,079.6	7,127.3	6,797.9	6,797.9	329.4
b5) Productos Químicos, Farmacéuticos y de Laboratorio	25,390.7	7,581.8	32,972.5	32,921.9	32,921.9	50.6
b6) Combustibles, Lubricantes y Aditivos	85,139.2	-220.5	84,918.7	84,873.7	84,873.7	45.0
b7) Vestuario, Blancos, Prendas de Protección y Artículos Deportivos	3,422.7	3,795.2	7,217.9	7,143.5	7,143.5	74.4
b8) Materiales y Suministros Para Seguridad	3,141.7	901.2	4,042.9	4,023.6	4,023.6	19.3
b9) Herramientas, Refacciones y Accesorios Menores	30,578.3	-9,821.7	20,756.6	20,723.6	20,578.6	33.0
C. Servicios Generales (C=c1+c2+c3+c4+c5+c6+c7+c8+c9)	978,259.6	-162,175.3	816,084.3	785,662.4	755,686.5	30,421.9
c1) Servicios Básicos	213,658.6	7,116.6	220,775.2	217,960.6	199,694.2	2,814.6
c2) Servicios de Arrendamiento	67,721.1	-1,115.4	66,605.7	60,366.5	60,366.5	6,239.2
c3) Servicios Profesionales, Científicos, Técnicos y Otros Servicios	403,003.7	-277,039.7	125,964.0	123,368.9	123,019.6	2,595.1
c4) Servicios Financieros, Bancarios y Comerciales	22,961.7	-4,622.7	18,339.0	15,580.0	15,580.0	2,759.0
c5) Servicios de Instalación, Reparación, Mantenimiento y Conservación	185,262.4	-23,263.0	161,999.4	153,607.2	147,547.5	8,392.2
c6) Servicios de Comunicación Social y Publicidad	5,582.6	140,909.8	146,492.4	146,113.1	146,113.1	379.3
c7) Servicios de Traslado y Viáticos	7,584.9	-3,170.3	4,414.6	3,144.3	3,144.3	1,270.3
c8) Servicios Oficiales	2,162.9	-1,560.1	602.8	415.5	415.5	187.3
c9) Otros Servicios Generales	70,321.7	569.5	70,891.2	65,106.3	59,805.8	5,784.9
D. Transferencias, Asignaciones, Subsidios y Otras Ayudas (D=d1+d2+d3+d4+d5+d6+d7+d8+d9)	57,745.1	9,766.9	67,512.0	66,298.8	66,298.8	1,213.2
d1) Transferencias Internas y Asignaciones al Sector Público			0.0			0.0
d2) Transferencias al Resto del Sector Público			0.0			0.0
d3) Subsidios y Subvenciones	878.8	-44.0	834.8	400.0	400.0	434.8
d4) Ayudas Sociales	356.4	12,212.4	12,568.8	12,568.8	12,568.8	0.0
d5) Pensiones y Jubilaciones			0.0			0.0
d6) Transferencias a Fideicomisos, Mandatos y Otros Análogos	56,509.9	-2,401.5	54,108.4	53,330.0	53,330.0	778.4
d7) Transferencias a la Seguridad Social			0.0			0.0
d8) Donativos			0.0			0.0
d9) Transferencias al Exterior			0.0			0.0
E. Bienes Muebles, Inmuebles e Intangibles (E=e1+e2+e3+e4+e5+e6+e7+e8+e9)	51,806.7	0.0	51,806.7	49,142.7	49,142.7	2,664.0
e1) Mobiliario y Equipo de Administración	2,950.0	-1,003.6	1,946.4	0.0	0.0	1,946.4
e2) Mobiliario y Equipo Educativo y Recreativo			0.0			0.0
e3) Equipo e Instrumental Médico y de Laboratorio			0.0			0.0
e4) Vehículos y Equipo de Transporte	2,597.2	39,167.8	41,765.0	41,759.0	41,759.0	6.0
e5) Equipo de Defensa y Seguridad			0.0			0.0
e6) Maquinaria, Otros Equipos y Herramientas	45,126.2	-38,144.2	6,982.0	6,270.9	6,270.9	711.1
e7) Activos Biológicos			0.0			0.0
e8) Bienes Inmuebles			0.0			0.0
e9) Activos Intangibles	1,133.3	-20.0	1,113.3	1,112.8	1,112.8	0.5
F. Inversión Pública (F=f1+f2+f3)	3,003,030.9	0.0	3,003,030.9	1,524,212.4	1,064,790.2	1,478,818.5
f1) Obra Pública en Bienes de Dominio Público	3,003,030.9	0.0	3,003,030.9	1,524,212.4	1,064,790.2	1,478,818.5
f2) Obra Pública en Bienes Propios			0.0			0.0
f3) Proyectos Productivos y Acciones de Fomento			0.0			0.0
G. Inversiones Financieras y Otras Provisiones (G=g1+g2+g3+g4+g5+g6+g7)	0.0	0.0	0.0	0.0	0.0	0.0
g1) Inversiones Para el Fomento de Actividades Productivas			0.0			0.0
g2) Acciones y Participaciones de Capital			0.0			0.0
g3) Compra de Títulos y Valores			0.0			0.0
g4) Concesión de Préstamos			0.0			0.0
g5) Inversiones en Fideicomisos, Mandatos y Otros Análogos			0.0			0.0
Fideicomiso de Desastres Naturales (Informativo)			0.0			0.0
g6) Otras Inversiones Financieras			0.0			0.0
g7) Provisiones para Contingencias y Otras Erogaciones Especiales			0.0			0.0
H. Participaciones y Aportaciones (H=h1+h2+h3)	0.0	0.0	0.0	0.0	0.0	0.0
h1) Participaciones			0.0			0.0
h2) Aportaciones			0.0			0.0
h3) Convenios			0.0			0.0
I. Deuda Pública (I=i1+i2+i3+i4+i5+i6+i7)	0.0	353,924.7	353,924.7	353,897.5	353,897.5	27.2
i1) Amortización de la Deuda Pública			0.0			0.0
i2) Intereses de la Deuda Pública			0.0			0.0
i3) Comisiones de la Deuda Pública			0.0			0.0
i4) Gastos de la Deuda Pública			0.0			0.0
i5) Costo por Coberturas			0.0			0.0
i6) Apoyos Financieros			0.0			0.0
I7) Adeudos de Ejercicios Fiscales Anteriores (ADEFAS)		353,924.7	353,924.7	353,897.5	353,897.5	27.2

CAEM

Concepto	Egresos					Subejercicio
	Aprobado	Ampliaciones/ (Reducciones)	Modificado	Devengado	Pagado	
II. Gasto Etiquetado (II=A+B+C+D+E+F+G+H+I)	0.0	0.0	0.0	0.0	0.0	0.0
A. Servicios Personales (A=a1+a2+a3+a4+a5+a6+a7)	0.0	0.0	0.0	0.0	0.0	0.0
a1) Remuneraciones al Personal de Carácter Permanente			0.0	0.0		0.0
a2) Remuneraciones al Personal de Carácter Transitorio			0.0	0.0		0.0
a3) Remuneraciones Adicionales y Especiales			0.0	0.0		0.0
a4) Seguridad Social			0.0	0.0		0.0
a5) Otras Prestaciones Sociales y Económicas			0.0	0.0		0.0
a6) Previsiones			0.0	0.0		0.0
a7) Pago de Estímulos a Servidores Públicos			0.0	0.0		0.0
B. Materiales y Suministros (B=b1+b2+b3+b4+b5+b6+b7+b8+b9)	0.0	0.0	0.0	0.0	0.0	0.0
b1) Materiales de Administración, Emisión de Documentos y Artículos Oficiales			0.0	0.0		0.0
b2) Alimentos y Utensilios			0.0	0.0		0.0
b3) Materias Primas y Materiales de Producción y Comercialización			0.0	0.0		0.0
b4) Materiales y Artículos de Construcción y de Reparación			0.0	0.0		0.0
b5) Productos Químicos, Farmacéuticos y de Laboratorio			0.0	0.0		0.0
b6) Combustibles, Lubrificantes y Aditivos			0.0	0.0		0.0
b7) Vestuario, Blancos, Prendas de Protección y Artículos Deportivos			0.0	0.0		0.0
b8) Materiales y Suministros Para Seguridad			0.0	0.0		0.0
b9) Herramientas, Refacciones y Accesorios Menores			0.0	0.0		0.0
C. Servicios Generales (C=c1+c2+c3+c4+c5+c6+c7+c8+c9)	0.0	0.0	0.0	0.0	0.0	0.0
c1) Servicios Básicos			0.0	0.0		0.0
c2) Servicios de Arrendamiento			0.0	0.0		0.0
c3) Servicios Profesionales, Científicos, Técnicos y Otros Servicios			0.0	0.0		0.0
c4) Servicios Financieros, Bancarios y Comerciales			0.0	0.0		0.0
c5) Servicios de Instalación, Reparación, Mantenimiento y Conservación			0.0	0.0		0.0
c6) Servicios de Comunicación Social y Publicidad			0.0	0.0		0.0
c7) Servicios de Traslado y Viáticos			0.0	0.0		0.0
c8) Servicios Oficiales			0.0	0.0		0.0
c9) Otros Servicios Generales			0.0	0.0		0.0
D. Transferencias, Asignaciones, Subsidios y Otras Ayudas (D=d1+d2+d3+d4+d5+d6+d7+d8+d9)	0.0	0.0	0.0	0.0	0.0	0.0
d1) Transferencias Internas y Asignaciones al Sector Público			0.0	0.0		0.0
d2) Transferencias al Resto del Sector Público			0.0	0.0		0.0
d3) Subsidios y Subvenciones			0.0	0.0		0.0
d4) Ayudas Sociales			0.0	0.0		0.0
d5) Pensiones y Jubilaciones			0.0	0.0		0.0
d6) Transferencias a Fideicomisos, Mandatos y Otros Análogos			0.0	0.0		0.0
d7) Transferencias a la Seguridad Social			0.0	0.0		0.0
d8) Donativos			0.0	0.0		0.0
d9) Transferencias al Exterior			0.0	0.0		0.0
E. Bienes Muebles, Inmuebles e Intangibles (E=e1+e2+e3+e4+e5+e6+e7+e8+e9)	0.0	0.0	0.0	0.0	0.0	0.0
e1) Mobiliario y Equipo de Administración			0.0	0.0		0.0
e2) Mobiliario y Equipo Educativo y Recreativo			0.0	0.0		0.0
e3) Equipo e Instrumental Médico y de Laboratorio			0.0	0.0		0.0
e4) Vehículos y Equipo de Transporte			0.0	0.0		0.0
e5) Equipo de Defensa y Seguridad			0.0	0.0		0.0
e6) Maquinaria, Otros Equipos y Herramientas			0.0	0.0		0.0
e7) Activos Biológicos			0.0	0.0		0.0
e8) Bienes Inmuebles			0.0	0.0		0.0
e9) Activos Intangibles			0.0	0.0		0.0
F. Inversión Pública (F=f1+f2+f3)	0.0	0.0	0.0	0.0	0.0	0.0
f1) Obra Pública en Bienes de Dominio Público			0.0	0.0		0.0
f2) Obra Pública en Bienes Propios			0.0	0.0		0.0
f3) Proyectos Productivos y Acciones de Fomento			0.0	0.0		0.0
G. Inversiones Financieras y Otras Provisiones (G=g1+g2+g3+g4+g5+g6+g7)	0.0	0.0	0.0	0.0	0.0	0.0
g1) Inversiones Para el Fomento de Actividades Productivas			0.0	0.0		0.0
g2) Acciones y Participaciones de Capital			0.0	0.0		0.0
g3) Compra de Títulos y Valores			0.0	0.0		0.0
g4) Concesión de Préstamos			0.0	0.0		0.0
g5) Inversiones en Fideicomisos, Mandatos y Otros Análogos			0.0	0.0		0.0
Fideicomiso de Desastres Naturales (Informativo)			0.0	0.0		0.0
g6) Otras Inversiones Financieras			0.0	0.0		0.0
g7) Provisiones para Contingencias y Otras Erogaciones Especiales			0.0	0.0		0.0
H. Participaciones y Aportaciones (H=h1+h2+h3)	0.0	0.0	0.0	0.0	0.0	0.0
h1) Participaciones			0.0	0.0		0.0
h2) Aportaciones			0.0	0.0		0.0
h3) Convenios			0.0	0.0		0.0
I. Deuda Pública (I=i1+i2+i3+i4+i5+i6+i7)	0.0	0.0	0.0	0.0	0.0	0.0
i1) Amortización de la Deuda Pública			0.0	0.0		0.0
i2) Intereses de la Deuda Pública			0.0	0.0		0.0
i3) Comisiones de la Deuda Pública			0.0	0.0		0.0
i4) Gastos de la Deuda Pública			0.0	0.0		0.0
i5) Costo por Coberturas			0.0	0.0		0.0
i6) Apoyos Financieros			0.0	0.0		0.0
i7) Adeudos de Ejercicios Fiscales Anteriores (ADEFAS)			0.0	0.0		0.0
III. Total de Egresos (III = I + II)	4,930,575.9	213,809.3	5,144,385.2	3,587,889.1	3,098,346.0	1,556,496.1

CUENTA PÚBLICA DEL GOBIERNO, ORGANISMOS AUXILIARES Y AUTÓNOMOS DEL ESTADO DE MÉXICO 2022

Comisión del Agua del Estado de México Estado Analítico del Ejercicio del Presupuesto de Egresos Detallado Clasificación Administrativa Del 1 de Enero al 31 de Diciembre de 2022 (Miles de Pesos)						
Concepto (c)	Egresos					Subejercicio
	Aprobado	Ampliaciones/ (Reducciones)	Modificado	Devengado	Pagado	
I. Gasto No Etiquetado (I=A+B+C+D+E+F+G+H)	4,930,575.9	213,809.3	5,144,385.2	3,587,889.1	3,098,346.0	1,556,496.1
Comisión del Agua del Estado de México (224C02)	4,930,575.9	213,809.3	5,144,385.2	3,587,889.1	3,098,346.0	1,556,496.1
II. Gasto Etiquetado (II=A+B+C+D+E+F+G+H)	0.0	0.0	0.0	0.0	0.0	0.0
Comisión del Agua del Estado de México (224C02)			0.0			0.0
III. Total de Egresos (III = I + II)	4,930,575.9	213,809.3	5,144,385.2	3,587,889.1	3,098,346.0	1,556,496.1

CAEM

Comisión del Agua del Estado de México						
Estado Analítico del Ejercicio del Presupuesto de Egresos Detallado						
Clasificación Funcional (Finalidad y Función)						
Del 1 de Enero al 31 de Diciembre de 2022						
(Miles de Pesos)						
Concepto (c)	Egresos					Subejercicio (e)
	Aprobado (d)	Ampliaciones/ (Reducciones)	Modificado	Devengado	Pagado	
I. Gasto No Etiquetado (I=A+B+C+D)	4,930,575.9	213,809.3	5,144,385.2	3,587,889.1	3,098,346.0	1,556,496.1
A. Gobierno (A=a1+a2+a3+a4+a5+a6+a7+a8)	35,270.7	-7,351.1	27,919.6	25,711.9	25,679.8	2,207.7
a1) Legislación			0.0			0.0
a2) Justicia			0.0			0.0
a3) Coordinación de la Política de Gobierno	27,270.7	648.9	27,919.6	25,711.9	25,679.8	2,207.7
a4) Relaciones Exteriores			0.0			0.0
a5) Asuntos Financieros y Hacendarios			0.0			0.0
a6) Seguridad Nacional			0.0			0.0
a7) Asuntos de Orden Público y de Seguridad Interior			0.0			0.0
a8) Otros Servicios Generales	8,000.0	-8,000.0	0.0	0.0	0.0	0.0
B. Desarrollo Social (B=b1+b2+b3+b4+b5+b6+b7)	4,859,619.6	-132,764.3	4,726,855.3	3,172,594.1	2,707,040.9	1,554,261.2
b1) Protección Ambiental	1,707,586.9	-135,637.3	1,571,949.6	1,180,614.8	1,053,832.3	391,334.8
b2) Vivienda y Servicios a la Comunidad	3,152,032.7	2,873.0	3,154,905.7	1,991,979.3	1,653,208.6	1,162,926.4
b3) Salud			0.0			0.0
b4) Recreación, Cultura y Otras Manifestaciones Sociales			0.0			0.0
b5) Educación			0.0			0.0
b6) Protección Social			0.0			0.0
b7) Otros Asuntos Sociales			0.0			0.0
C. Desarrollo Económico (C=c1+c2+c3+c4+c5+c6+c7+c8+c9)	35,685.6	0.0	35,685.6	35,685.6	11,727.8	0.0
c1) Asuntos Económicos, Comerciales y Laborales en General			0.0			0.0
c2) Agropecuaria, Silvicultura, Pesca y Caza	35,685.6		35,685.6	35,685.6	11,727.8	0.0
c3) Combustibles y Energía			0.0			0.0
c4) Minería, Manufacturas y Construcción			0.0			0.0
c5) Transporte			0.0			0.0
c6) Comunicaciones			0.0			0.0
c7) Turismo			0.0			0.0
c8) Ciencia, Tecnología e Innovación			0.0			0.0
c9) Otras Industrias y Otros Asuntos Económicos			0.0			0.0
D. Otras No Clasificadas en Funciones Anteriores (D=d1+d2+d3+d4)	0.0	353,924.7	353,924.7	353,897.5	353,897.5	27.2
d1) Transacciones de la Deuda Pública / Costo Financiero de la Deuda			0.0			0.0
d2) Transferencias, Participaciones y Aportaciones Entre Diferentes Niveles y Órdenes de Gobierno			0.0			0.0
d3) Saneamiento del Sistema Financiero			0.0			0.0
d4) Adeudos de Ejercicios Fiscales Anteriores		353,924.7	353,924.7	353,897.5	353,897.5	27.2
II. Gasto Etiquetado (II=A+B+C+D)	0.0	0.0	0.0	0.0	0.0	0.0
A. Gobierno (A=a1+a2+a3+a4+a5+a6+a7+a8)	0.0	0.0	0.0	0.0	0.0	0.0
a1) Legislación			0.0			0.0
a2) Justicia			0.0			0.0
a3) Coordinación de la Política de Gobierno			0.0			0.0
a4) Relaciones Exteriores			0.0			0.0
a5) Asuntos Financieros y Hacendarios			0.0			0.0
a6) Seguridad Nacional			0.0			0.0
a7) Asuntos de Orden Público y de Seguridad Interior			0.0			0.0
a8) Otros Servicios Generales			0.0			0.0
B. Desarrollo Social (B=b1+b2+b3+b4+b5+b6+b7)	0.0	0.0	0.0	0.0	0.0	0.0
b1) Protección Ambiental			0.0			0.0
b2) Vivienda y Servicios a la Comunidad			0.0			0.0
b3) Salud			0.0			0.0
b4) Recreación, Cultura y Otras Manifestaciones Sociales			0.0			0.0
b5) Educación			0.0			0.0
b6) Protección Social			0.0			0.0
b7) Otros Asuntos Sociales			0.0			0.0
C. Desarrollo Económico (C=c1+c2+c3+c4+c5+c6+c7+c8+c9)	0.0	0.0	0.0	0.0	0.0	0.0
c1) Asuntos Económicos, Comerciales y Laborales en General			0.0			0.0
c2) Agropecuaria, Silvicultura, Pesca y Caza			0.0			0.0
c3) Combustibles y Energía			0.0			0.0
c4) Minería, Manufacturas y Construcción			0.0			0.0
c5) Transporte			0.0			0.0
c6) Comunicaciones			0.0			0.0
c7) Turismo			0.0			0.0
c8) Ciencia, Tecnología e Innovación			0.0			0.0
c9) Otras Industrias y Otros Asuntos Económicos			0.0			0.0
D. Otras No Clasificadas en Funciones Anteriores (D=d1+d2+d3+d4)	0.0	0.0	0.0	0.0	0.0	0.0
d1) Transacciones de la Deuda Pública / Costo Financiero de la Deuda			0.0			0.0
d2) Transferencias, Participaciones y Aportaciones Entre Diferentes Niveles y Órdenes de Gobierno			0.0			0.0
d3) Saneamiento del Sistema Financiero			0.0			0.0
d4) Adeudos de Ejercicios Fiscales Anteriores			0.0			0.0
III. Total de Egresos (III = I + II)	4,930,575.9	213,809.3	5,144,385.2	3,587,889.1	3,098,346.0	1,556,496.1

CUENTA PÚBLICA DEL GOBIERNO, ORGANISMOS AUXILIARES Y AUTÓNOMOS DEL ESTADO DE MÉXICO 2022

Comisión del Agua del Estado de México						
Estado Analítico del Ejercicio del Presupuesto de Egresos Detallado						
Clasificación de Servicios Personales por Categoría						
Del 1 de Enero al 31 de Diciembre de 2022						
(Miles de Pesos)						
Concepto (c)	Egresos					Subejercicio
	Aprobado	Ampliaciones/ (Reducciones)	Modificado	Devengado	Pagado	
I. Gasto No Etiquetado (I=A+B+C+D+E+F)	663,557.1	7,553.1	671,110.2	628,436.5	628,436.5	42,673.7
A. Personal Administrativo y de Servicio Público	663,557.1	7,553.1	671,110.2	628,436.5	628,436.5	42,673.7
B. Magisterio			0.0			0.0
C. Servicios de Salud (C=c1+c2)	0.0	0.0	0.0	0.0	0.0	0.0
c1) Personal Administrativo			0.0			0.0
c2) Personal Médico, Paramédico y afin			0.0			0.0
D. Seguridad Pública			0.0			0.0
E. Gastos asociados a la Implementación de nuevas leyes federales o reformas a las mismas (E = e1 + e2)	0.0	0.0	0.0	0.0	0.0	0.0
e1) Nombre del Programa o Ley 1			0.0			0.0
e2) Nombre del Programa o Ley 2			0.0			0.0
F. Sentencias laborales definitivas			0.0			0.0
II. Gasto Etiquetado (II=A+B+C+D+E+F)	0.0	0.0	0.0	0.0	0.0	0.0
A. Personal Administrativo y de Servicio Público			0.0			0.0
B. Magisterio			0.0			0.0
C. Servicios de Salud (C=c1+c2)	0.0	0.0	0.0	0.0	0.0	0.0
c1) Personal Administrativo			0.0			0.0
c2) Personal Médico, Paramédico y afin			0.0			0.0
D. Seguridad Pública			0.0			0.0
E. Gastos asociados a la Implementación de nuevas leyes federales o reformas a las mismas (E = e1 + e2)	0.0	0.0	0.0	0.0	0.0	0.0
e1) Nombre del Programa o Ley 1			0.0			0.0
e2) Nombre del Programa o Ley 2			0.0			0.0
F. Sentencias laborales definitivas			0.0			0.0
III. Total del Gasto en Servicios Personales (III = I + II)	663,557.1	7,553.1	671,110.2	628,436.5	628,436.5	42,673.7