

COMISIÓN ESTATAL DE  
PARQUES NATURALES  
Y DE LA FAUNA  
  
(CEPANAF)



CONTENIDO		PÁGINA
I.	INFORMACIÓN CONTABLE	
	ESTADO DE SITUACIÓN FINANCIERA	5
	ESTADO DE ACTIVIDADES	6
	ESTADO DE VARIACIÓN EN LA HACIENDA PÚBLICA	7
	ESTADO DE CAMBIOS EN LA SITUACIÓN FINANCIERA	8
	ESTADO DE FLUJOS DE EFECTIVO	9
	ESTADO ANALÍTICO DEL ACTIVO	10
	ESTADO ANALÍTICO DE LA DEUDA Y OTROS PASIVOS	11
	INFORME SOBRE PASIVOS CONTINGENTES	12
	NOTAS A LOS ESTADOS FINANCIEROS	13
II.	INFORMACIÓN PRESUPUESTARIA	33
III.	INFORMACIÓN PROGRAMÁTICA	55
IV.	ANEXOS ESTABLECIDOS EN DIFERENTES ORDENAMIENTOS	61
V.	FORMATOS PARA EL CUMPLIMIENTO DE LA LEY DE DISCIPLINA FINANCIERA DE LAS ENTIDADES FEDERATIVAS Y LOS MUNICIPIOS	65



CEPANAF

Comisión Estatal de Parques Naturales y de la Fauna  
Estado de Situación Financiera  
Al 31 de Diciembre de 2022 y 2021  
(Miles de Pesos)

Concepto	Año		Concepto	Año	
	2022	2021		2022	2021
<b>ACTIVO</b>			<b>PASIVO</b>		
<b>Activo Circulante</b>			<b>Pasivo Circulante</b>		
Efectivo y Equivalentes	13,747.3	16,712.4	Cuentas por Pagar a Corto Plazo	9,489.4	11,040.7
Derechos a Recibir Efectivo o Equivalentes	0.0	13.0	Documentos por Pagar a Corto Plazo	0.0	0.0
Derechos a Recibir Bienes o Servicios	0.0	0.0	Porción a Corto Plazo de la Deuda Pública a Largo Plazo	0.0	0.0
Inventarios	0.0	0.0	Titulos y Valores a Corto Plazo	0.0	0.0
Almacenes	0.0	0.0	Pasivos Diferidos a Corto Plazo	0.0	0.0
Estimación por Pérdida o Deterioro de Activos Circulantes	0.0	0.0	Fondos y Bienes de Terceros en Garantía y/o Administración a Corto Plazo	10.6	10.6
Otros Activos Circulantes	0.0	0.0	Provisiones a Corto Plazo	0.0	0.0
			Otros Pasivos a Corto Plazo	0.0	0.0
<b>Total de Activos Circulantes</b>	<b>13,747.3</b>	<b>16,725.4</b>	<b>Total de Pasivos Circulantes</b>	<b>9,500.0</b>	<b>11,051.3</b>
<b>Activo No Circulante</b>			<b>Pasivo No Circulante</b>		
Inversiones Financieras a Largo Plazo	0.0	0.0	Cuentas por Pagar a Largo Plazo	0.0	0.0
Derechos a Recibir Efectivo o Equivalentes a Largo Plazo	0.0	0.0	Documentos por Pagar a Largo Plazo	0.0	0.0
Bienes Inmuebles, Infraestructura y Construcciones en Proceso	418,963.8	300,352.0	Deuda Pública a Largo Plazo	0.0	0.0
Bienes Muebles	56,349.0	56,624.8	Pasivos Diferidos a Largo Plazo	0.0	0.0
Activos Intangibles	0.0	0.0	Fondos y Bienes de Terceros en Garantía y/o en Administración a Largo Plazo	0.0	0.0
Depreciación, Deterioro y Amortización Acumulada de Bienes	-35,551.3	-30,780.3	Provisiones a Largo Plazo	0.0	0.0
Activos Diferidos	0.0	0.0			
Estimación por Pérdida o Deterioro de Activos no Circulantes	0.0	0.0	<b>Total de Pasivos No Circulantes</b>	<b>0.0</b>	<b>0.0</b>
Otros Activos no Circulantes	0.0	0.0			
<b>Total de Activos No Circulantes</b>	<b>439,761.5</b>	<b>326,196.5</b>	<b>Total del Pasivo</b>	<b>9,500.0</b>	<b>11,051.3</b>
<b>Total del Activo</b>	<b>453,508.8</b>	<b>342,921.9</b>	<b>HACIENDA PÚBLICA/ PATRIMONIO</b>		
			<b>Hacienda Pública/Patrimonio Contribuido</b>	<b>21,423.8</b>	<b>21,423.8</b>
			Aportaciones	21,423.8	21,423.8
			Donaciones de Capital	0.0	0.0
			Actualización de la Hacienda Pública / Patrimonio	0.0	0.0
			<b>Hacienda Pública/Patrimonio Generado</b>	<b>422,585.0</b>	<b>310,446.8</b>
			Resultados del Ejercicio (Ahorro / Desahorro)	112,138.2	54,879.3
			Resultados de Ejercicios Anteriores	315,797.5	260,918.2
			Revalúos	508.7	508.7
			Reservas	-5,859.4	-5,859.4
			Rectificaciones de Resultados de Ejercicios Anteriores	0.0	0.0
			<b>Exceso o Insuficiencia en la Actualización de la Hacienda Pública/Patrimonio</b>	<b>0.0</b>	<b>0.0</b>
			Resultado por Posición Monetaria	0.0	0.0
			Resultado por Tenencia de Activos no Monetarios	0.0	0.0
			<b>Total Hacienda Pública/ Patrimonio</b>	<b>444,008.8</b>	<b>331,870.6</b>
			<b>Total del Pasivo y Hacienda Pública / Patrimonio</b>	<b>453,508.8</b>	<b>342,921.9</b>

Comisión Estatal de Parques Naturales y de la Fauna  
Estado de Actividades  
Del 1 de Enero al 31 de Diciembre de 2022 y 2021  
( Miles de Pesos )

Concepto	2022	2021
<b>INGRESOS Y OTROS BENEFICIOS</b>		
<b>Ingresos de la Gestión</b>	<b>387.4</b>	<b>168.9</b>
Impuestos	0.0	0.0
Cuotas y Aportaciones de Seguridad Social	0.0	0.0
Contribuciones de Mejoras	0.0	0.0
Derechos	0.0	0.0
Productos	387.4	168.9
Aprovechamientos	0.0	0.0
Ingresos por Venta de Bienes y Prestación de Servicios	0.0	0.0
<b>Participaciones, Aportaciones, Convenios Incentivos Derivados de la Colaboración Fiscal, Fondos Distintos de Aportaciones, Transferencias, Asignaciones, Subsidios y Subvenciones y Pensiones y Jubilaciones</b>	<b>370,512.4</b>	<b>206,771.9</b>
Participaciones, Aportaciones, Convenios, Incentivos Derivados de la Colaboración Fiscal y Fondos Distintos de Aportaciones	0.0	0.0
Transferencia, Asignaciones, Subsidios y Subvenciones y Pensiones y Jubilaciones	370,512.4	206,771.9
<b>Otros Ingresos y Beneficios</b>	<b>13,500.1</b>	<b>9,746.0</b>
Ingresos Financieros	0.0	0.0
Incremento por Variación de Inventarios	0.0	0.0
Disminución del Exceso de Estimaciones por Pérdida o Deterioro u Obsolescencia	0.0	0.0
Disminución del Exceso de Provisiones	0.0	0.0
Otros Ingresos y Beneficios Varios	13,500.1	9,746.0
<b>Total de Ingresos y Otros Beneficios</b>	<b>384,399.9</b>	<b>216,686.8</b>
<b>GASTOS Y OTRAS PÉRDIDAS</b>		
<b>Gastos de Funcionamiento</b>	<b>263,516.6</b>	<b>154,963.2</b>
Servicios Personales	109,322.1	106,588.1
Materiales y Suministros	122,748.0	32,679.5
Servicios Generales	31,446.5	15,695.6
<b>Transferencia, Asignaciones, Subsidios y Otras Ayudas</b>	<b>0.0</b>	<b>0.0</b>
Transferencias Internas y Asignaciones al Sector Público	0.0	0.0
Transferencias al Resto del Sector Público	0.0	0.0
Subsidios y Subvenciones	0.0	0.0
Ayudas Sociales	0.0	0.0
Pensiones y Jubilaciones	0.0	0.0
Transferencias a Fideicomisos, Mandatos y Contratos Análogos	0.0	0.0
Transferencias a la Seguridad Social	0.0	0.0
Donativos	0.0	0.0
Transferencias al Exterior	0.0	0.0
<b>Participaciones y Aportaciones</b>	<b>0.0</b>	<b>0.0</b>
Participaciones	0.0	0.0
Aportaciones	0.0	0.0
Convenios	0.0	0.0
<b>Intereses, Comisiones y Otros Gastos de la Deuda Pública</b>	<b>0.0</b>	<b>0.0</b>
Intereses de la Deuda Pública	0.0	0.0
Comisiones de la Deuda Pública	0.0	0.0
Gastos de la Deuda Pública	0.0	0.0
Costo por Coberturas	0.0	0.0
Apoyos Financieros	0.0	0.0
<b>Otros Gastos y Pérdidas Extraordinarias</b>	<b>8,731.1</b>	<b>6,844.3</b>
Estimaciones, Depreciaciones, Deterioros, Obsolescencia y Amortizaciones	5,810.7	5,993.8
Provisiones	0.0	0.0
Disminución de Inventarios	2,725.0	0.0
Aumento por Insuficiencia de Estimaciones por Pérdida o Deterioro y Obsolescencia	0.0	0.0
Aumento por Insuficiencia de Provisiones	0.0	0.0
Otros Gastos	195.4	850.5
<b>Inversión Pública</b>	<b>14.0</b>	<b>0.0</b>
Inversión Pública no Capitalizable	14.0	0.0
<b>Total de Gastos y Otras Pérdidas</b>	<b>272,261.7</b>	<b>161,807.5</b>
<b>Resultados del Ejercicio (Ahorro/Desahorro)</b>	<b>112,138.2</b>	<b>54,879.3</b>

CEPANAF

Comisión Estatal de Parques Naturales y de la Fauna					
Estado de Variación en la Hacienda Pública					
Del 1 de Enero al 31 de Diciembre 2022 y 2021					
Concepto	Hacienda Pública / Patrimonio Contribuido	Hacienda Pública / Patrimonio Generado de Ejercicios Anteriores	Hacienda Pública / Patrimonio Generado del Ejercicio	Exceso o Insuficiencia en la Actualización de la Hacienda Pública / Patrimonio	Total
<b>Hacienda Pública / Patrimonio Contribuido Neto de 2021</b>	<b>21,423.8</b>				<b>21,423.8</b>
Aportaciones	21,423.8				21,423.8
Donaciones de Capital					0.0
Actualización de la Hacienda Pública/Patrimonio					0.0
<b>Hacienda Pública / Patrimonio Generado Neto de 2021</b>		<b>255,567.5</b>	<b>54,879.3</b>	<b>0.0</b>	<b>310,446.8</b>
Resultados del Ejercicio (Ahorro/Desahorro)			54,879.3		54,879.3
Resultados de Ejercicios Anteriores		260,918.2			260,918.2
Revalúos		508.7			508.7
Reservas		-5,859.4			-5,859.4
Rectificaciones de Resultados de Ejercicios Anteriores					0.0
<b>Exceso o Insuficiencia en la Actualización de la Hacienda Pública / Patrimonio Neto de 2021</b>				<b>0.0</b>	<b>0.0</b>
Resultado por Posición Monetaria					0.0
Resultado por Tenencia de Activos no Monetarios					0.0
<b>Hacienda Pública / Patrimonio Neto Final de 2021</b>	<b>21,423.8</b>	<b>255,567.5</b>	<b>54,879.3</b>	<b>0.0</b>	<b>331,870.6</b>
<b>Cambios en la Hacienda Pública / Patrimonio Contribuido Neto de 2022</b>	<b>0.0</b>				<b>0.0</b>
Aportaciones					0.0
Donaciones de Capital					0.0
Actualización de la Hacienda Pública/Patrimonio					0.0
<b>Variaciones de la Hacienda Pública / Patrimonio Generado Neto de 2022</b>		<b>54,879.3</b>	<b>57,258.9</b>		<b>112,138.2</b>
Resultados del Ejercicio (Ahorro/Desahorro)			112,138.2		112,138.2
Resultados de Ejercicios Anteriores		54,879.3	-54,879.3		0.0
Revalúos					0.0
Reservas					0.0
Rectificaciones de Resultados de Ejercicios Anteriores					0.0
<b>Cambios en el Exceso o Insuficiencia en la Actualización de la Hacienda Pública / Patrimonio Neto de 2022</b>				<b>0.0</b>	<b>0.0</b>
Resultado por Posición Monetaria					0.0
Resultado por Tenencia de Activos no Monetarios					0.0
<b>Hacienda Pública / Patrimonio Neto Final de 2022</b>	<b>21,423.8</b>	<b>310,446.8</b>	<b>112,138.2</b>	<b>0.0</b>	<b>444,008.8</b>

**Comisión Estatal de Parques Naturales y de la Fauna**  
**Estado de Cambios en la Situación Financiera**  
**Del 1 de Enero al 31 de Diciembre de 2022**  
**(Miles de pesos)**

Concepto	Origen	Aplicación
<b>ACTIVO</b>	<b>8,024.9</b>	<b>118,611.8</b>
<b>Activo Circulante</b>	<b>2,978.1</b>	<b>0.0</b>
Efectivo y Equivalentes	2,965.1	0.0
Derechos a Recibir Efectivo o Equivalentes	13.0	0.0
Derechos a Recibir Bienes o Servicios	0.0	0.0
Inventarios	0.0	0.0
Almacenes	0.0	0.0
Estimación por Pérdida o Deterioro de Activos Circulantes	0.0	0.0
Otros Activos Circulantes	0.0	0.0
<b>Activo No circulante</b>	<b>5,046.8</b>	<b>118,611.8</b>
Inversiones Financieras a Largo Plazo	0.0	0.0
Derechos a Recibir Efectivo o Equivalentes a Largo Plazo	0.0	0.0
Bienes Inmuebles, Infraestructura y Construcciones en Proceso	0.0	118,611.8
Bienes Muebles	275.8	0.0
Activos Intangibles	0.0	0.0
Depreciación, Deterioro y Amortización Acumulada de Bienes	4,771.0	0.0
Activos Diferidos	0.0	0.0
Estimación por Pérdida o Deterioro de Activos no Circulantes	0.0	0.0
Otros Activos no Circulantes	0.0	0.0
<b>PASIVO</b>	<b>0.0</b>	<b>1,551.3</b>
<b>Pasivo Circulante</b>	<b>0.0</b>	<b>1,551.3</b>
Cuentas por Pagar a Corto Plazo	0.0	1,551.3
Documentos por Pagar a Corto Plazo	0.0	0.0
Porción a Corto Plazo de la Deuda Pública a Largo Plazo	0.0	0.0
Títulos y Valores a Corto Plazo	0.0	0.0
Pasivos Diferidos a Corto Plazo	0.0	0.0
Fondos y Bienes de Terceros en Garantía y/o Administración a Corto Plazo	0.0	0.0
Provisiones a Corto Plazo	0.0	0.0
Otros Pasivos a Corto Plazo	0.0	0.0
<b>Pasivo No Circulante</b>	<b>0.0</b>	<b>0.0</b>
Cuentas por Pagar a Largo Plazo	0.0	0.0
Documentos por Pagar a Largo Plazo	0.0	0.0
Deuda Pública a Largo Plazo	0.0	0.0
Pasivos Diferidos a Largo Plazo	0.0	0.0
Fondos y Bienes de Terceros en Garantía y/o en Administración a Largo Plazo	0.0	0.0
Provisiones a Largo Plazo	0.0	0.0
<b>HACIENDA PÚBLICA/PATRIMONIO</b>	<b>112,138.2</b>	<b>0.0</b>
<b>Hacienda Pública/Patrimonio Contribuido</b>	<b>0.0</b>	<b>0.0</b>
Aportaciones	0.0	0.0
Donaciones de Capital	0.0	0.0
Actualización de la Hacienda Pública/Patrimonio	0.0	0.0
<b>Hacienda Pública/Patrimonio Generado</b>	<b>112,138.2</b>	<b>0.0</b>
Resultados del Ejercicio (Ahorro/Desahorro)	57,258.9	0.0
Resultados de Ejercicios Anteriores	54,879.3	0.0
Revalúos		
Reservas		
Rectificaciones de Resultados de Ejercicios Anteriores		
<b>Exceso o Insuficiencia en la Actualización de la Hacienda Pública/Patrimonio</b>	<b>0.0</b>	<b>0.0</b>
Resultado por Posición Monetaria		
Resultado por Tenencia de Activos no Monetarios		



CEPANAF

Comisión Estatal de Parques Naturales y de la Fauna  
Estado de Flujos de Efectivo  
Del 1 de Enero al 31 de Diciembre de 2022 y 2021  
( Mlles de Pesos )

Concepto	2022	2021
<b>Flujos de Efectivo de las Actividades de Operación</b>		
<b>Origen</b>	<b>384,399.9</b>	<b>216,686.8</b>
Impuestos	0.0	0.0
Cuotas y Aportaciones de Seguridad Social	0.0	0.0
Contribuciones de Mejoras	0.0	0.0
Derechos	0.0	0.0
Productos	387.4	168.9
Aprovechamientos	0.0	0.0
Ingresos por Venta de Bienes y Prestación de Servicios	0.0	0.0
Participaciones, Aportaciones, Convenios, Incentivos de la Colaboración Fiscal y Fondos Distintos de Aportaciones	0.0	0.0
Transferencias, Asignaciones, Subsidios y Subvenciones, y Pensiones y Jubilaciones	370,512.4	206,771.9
Otros Orígenes de Operación	13,500.1	9,746.0
<b>Aplicación</b>	<b>272,261.7</b>	<b>161,807.5</b>
Servicios Personales	109,322.1	106,588.1
Materiales y Suministros	122,748.0	32,679.5
Servicios Generales	31,446.5	15,695.6
Transferencias Internas y Asignaciones al Sector Público	0.0	0.0
Transferencias al Resto del Sector Público	0.0	0.0
Subsidios y Subvenciones	0.0	0.0
Ayudas Sociales	0.0	0.0
Pensiones y Jubilaciones	0.0	0.0
Transferencias a Fideicomisos, Mandatos y Contratos Análogos	0.0	0.0
Transferencias a la Seguridad Social	0.0	0.0
Donativos	0.0	0.0
Transferencias al Exterior	0.0	0.0
Participaciones	0.0	0.0
Aportaciones	0.0	0.0
Convenios	0.0	0.0
Otras Aplicaciones de Operación	8,745.1	6,844.3
<b>Flujos Netos de Efectivo por Actividades de Operación</b>	<b>112,138.2</b>	<b>54,879.3</b>
<b>Flujos de Efectivo de las Actividades de Inversión</b>		
<b>Origen</b>	<b>5,059.8</b>	<b>5,426.7</b>
Bienes Inmuebles, Infraestructura y Construcciones en Proceso	3,545.0	3,545.0
Bienes Muebles	1,501.8	1,881.7
Otros Orígenes de Inversión	13.0	0.0
<b>Aplicación</b>	<b>118,611.8</b>	<b>52,006.6</b>
Bienes Inmuebles, Infraestructura y Construcciones en Proceso	118,611.8	51,420.4
Bienes Muebles	0.0	573.2
Otras Aplicaciones de Inversión	0.0	13.0
<b>Flujos Netos de Efectivo por Actividades de Inversión</b>	<b>-113,552.0</b>	<b>-46,579.9</b>
<b>Flujo de Efectivo de las Actividades de Financiamiento</b>		
<b>Origen</b>	<b>0.0</b>	<b>0.0</b>
Endeudamiento Neto	0.0	0.0
Interno	0.0	0.0
Externo	0.0	0.0
Otros Orígenes de Financiamiento	0.0	0.0
<b>Aplicación</b>	<b>1,551.3</b>	<b>401.7</b>
Servicios de la Deuda	0.0	0.0
Interno	0.0	0.0
Externo	0.0	0.0
Otras Aplicaciones de Financiamiento	1,551.3	401.7
<b>Flujos Netos de Efectivo por Actividades de Financiamiento</b>	<b>-1,551.3</b>	<b>-401.7</b>
<b>Incremento/Disminución Neta en el Efectivo y Equivalentes al Efectivo</b>	<b>-2,965.1</b>	<b>7,897.7</b>
<b>Efectivo y Equivalentes al Efectivo al Inicio del Ejercicio</b>	<b>16,712.4</b>	<b>8,814.7</b>
<b>Efectivo y Equivalentes al Efectivo al Final del Ejercicio</b>	<b>13,747.3</b>	<b>16,712.4</b>

CUENTA PÚBLICA DEL GOBIERNO, ORGANISMOS AUXILIARES Y AUTÓNOMOS DEL ESTADO DE MÉXICO 2022

Comisión Estatal de Parques Naturales y de la Fauna

Estado Analítico del Activo

Del 1 de Enero al 31 de Diciembre de 2022

(Miles de Pesos)

Concepto	Saldo Inicial	Cargos del Periodo	Abonos del Periodo	Saldo Final	Variación del Periodo
	1	2	3	4 = (1+2-3)	(4-1)
<b>ACTIVO</b>	<b>342,921.9</b>	<b>716,802.8</b>	<b>606,215.9</b>	<b>453,508.8</b>	<b>110,586.9</b>
<b>Activo Circulante</b>	<b>16,725.4</b>	<b>593,509.4</b>	<b>596,487.5</b>	<b>13,747.3</b>	<b>-2,978.1</b>
Efectivo y Equivalentes	16,712.4	567,977.6	570,942.7	13,747.3	-2,965.1
Derechos a Recibir Efectivo o Equivalentes	13.0	25,531.8	25,544.8	0.0	-13.0
Derechos a Recibir Bienes o Servicios	0.0	0.0	0.0	0.0	0.0
Inventarios	0.0	0.0	0.0	0.0	0.0
Almacenes	0.0	0.0	0.0	0.0	0.0
Estimación por Pérdida o Deterioro de Activos Circulantes	0.0	0.0	0.0	0.0	0.0
Otros Activos Circulantes	0.0	0.0	0.0	0.0	0.0
<b>Activo No Circulante</b>	<b>326,196.5</b>	<b>123,293.4</b>	<b>9,728.4</b>	<b>439,761.5</b>	<b>113,565.0</b>
Inversiones Financieras a Largo Plazo	0.0	0.0	0.0	0.0	0.0
Derechos a Recibir Efectivo o Equivalentes a Largo Plazo	0.0	0.0	0.0	0.0	0.0
Bienes Inmuebles, Infraestructura y Construcciones en Proceso	300,352.0	118,611.8	0.0	418,963.8	118,611.8
Bienes Muebles	56,624.8	3,635.3	3,911.1	56,349.0	-275.8
Activos Intangibles	0.0	0.0	0.0	0.0	0.0
Depreciación, Deterioro y Amortización Acumulada de Bienes	-30,780.3	1,046.3	5,817.3	-35,551.3	-4,771.0
Activos Diferidos	0.0	0.0	0.0	0.0	0.0
Estimación por Pérdida o Deterioro de Activos no Circulantes	0.0	0.0	0.0	0.0	0.0
Otros Activos no Circulantes	0.0	0.0	0.0	0.0	0.0

Comisión Estatal de Parques Naturales y de la Fauna  
 Estado Analítico de la Deuda y Otros Pasivos  
 Del 1 de Enero al 31 de Diciembre de 2022  
 (Miles de Pesos)

Denominación de las Deudas	Moneda de Contratación	Institución o País Acreedor	Saldo Inicial del Período	Saldo Final del Período
<b>DEUDA PÚBLICA</b>				
<b>Corto Plazo</b>				
<b>Deuda Interna</b>			<b>0.0</b>	<b>0.0</b>
Instituciones de Crédito			0.0	0.0
Títulos y Valores			0.0	0.0
Arrendamientos Financieros			0.0	0.0
<b>Deuda Externa</b>			<b>0.0</b>	<b>0.0</b>
Organismos Financieros Internacionales			0.0	0.0
Deuda Bilateral			0.0	0.0
Títulos y Valores			0.0	0.0
Arrendamientos Financieros			0.0	0.0
<b>Subtotal a Corto Plazo</b>			<b>0.0</b>	<b>0.0</b>
<b>Largo Plazo</b>				
<b>Deuda Interna</b>			<b>0.0</b>	<b>0.0</b>
Instituciones de Crédito			0.0	0.0
Títulos y Valores			0.0	0.0
Arrendamientos Financieros			0.0	0.0
<b>Deuda Externa</b>			<b>0.0</b>	<b>0.0</b>
Organismos Financieros Internacionales			0.0	0.0
Deuda Bilateral			0.0	0.0
Títulos y Valores			0.0	0.0
Arrendamientos Financieros			0.0	0.0
<b>Subtotal a Largo Plazo</b>			<b>0.0</b>	<b>0.0</b>
<b>Otros Pasivos</b>			<b>11,051.2</b>	<b>9,500.0</b>
<b>Total de Deuda y Otros Pasivos</b>			<b>11,051.2</b>	<b>9,500.0</b>

## INFORME SOBRE PASIVOS CONTINGENTES

En cumplimiento a lo dispuesto por los artículos 46, fracción I, inciso f y 52 de la Ley General de Contabilidad Gubernamental, en relación con el Informe Sobre Pasivos Contingentes, se menciona que la Comisión Estatal de Parques Naturales y de la Fauna al 31 de diciembre de 2022, no cuenta con obligaciones contingentes.

## NOTAS A LOS ESTADOS FINANCIEROS

## NOTAS DE DESGLOSE

## 1. ESTADO DE SITUACIÓN FINANCIERA

## ACTIVO

## Efectivo y Equivalentes

## Fondo Fijo

El saldo de este rubro se integra por los diferentes responsables de la caja chica y/o fondo de morrala de cada área.

RESPONSABLE	2022	2021
Ignacio Arce Rebollar	0.5	0.5
Eduardo Alva Palacios	0.5	0.5
Bernardo De La Cruz Álvarez	0.5	0.5
David Jaimes Mondragón	0.5	0.5
Erik Rafael Mejía Calderón	10.0	10.0
Moisés Margarito Dionisio	0.0	0.5
Gabriela Velazco Miranda	15.0	15.0
Juan Ceballos Castro	0.0	0.5
Sarhael Albarrán Vilchis	0.5	0.5
Azucena Dávila Moreno	0.0	10.0
Martha Angélica Serna Rodríguez	10.0	0.0
Obertino Estrada Velázquez	0.5	0.5
Herbe Monroy Jacobo	0.5	0.0
Remigio Ángel Becerril López	0.5	0.0
Aureliano García Carrasco	0.5	0.5
Florencio Sarmiento Rodríguez	0.5	0.5
<b>Total Fondo Fijo de Caja</b>	<b>40.0</b>	<b>40.0</b>

## Bancos y Tesorería

El saldo representa la disponibilidad de recursos en cuentas bancarias, en ellas se registra principalmente la operación y manejo de los recursos autorizados para gasto corriente. Se integra con las siguientes cuentas:

Bancos/Tesorería	2022	2021
<b>BBVA</b>		
BBVA Cta. 309	3,683.8	4,744.3
BBVA Cta. 647	7,183.7	10,126.8
BBVA Cta. 337	0.1	0.1
BBVA Cta. 291	0.3	0.3

BBVA Cta. 904	28.3	29.3
BBVA Cta. 383	0.0	0.0
BBVA Cta. 502	0.0	504.2
BBVA Cta. 602	0.1	0.0
BBVA Cta. 609	0.0	0.0
BBVA Cta. 988	0.0	0.0
BBVA Cta. 856	0.0	0.0
<b>Total BBVA</b>	<b><u>10,896.3</u></b>	<b><u>15,405.0</u></b>
<b>Banco Azteca</b>		
Banco Azteca Cta. 102	1,270.7	318.6
Banco Azteca Cta. 262	855.7	472.1
<b>Total Azteca</b>	<b><u>2,126.4</u></b>	<b><u>790.7</u></b>
<b>Total Bancos</b>	<b><u>13,022.7</u></b>	<b><u>16,195.7</u></b>

**Inversiones Temporales (Hasta 3 meses).**

La integración de su saldo representa las inversiones realizadas en el banco BBVA. El saldo se integra de la siguiente forma:

Inversiones Temporales (Hasta 3 meses)	2022	2021
BBVA	95.8	89.2
<b>Total De Inversiones</b>	<b><u>95.8</u></b>	<b><u>89.2</u></b>

**Depósitos de Fondos de Terceros en Garantía.**

La integración de su saldo representa los depósitos en garantía por la prestación de servicios:

Depósitos de Fondos de Terceros en Garantía	2022	2021
CFE Suministrador de Servicios	588.8	387.5
<b>Total De Inversiones</b>	<b><u>588.8</u></b>	<b><u>387.5</u></b>

**Deudores Diversos**

El saldo se compone de conceptos como: gastos a comprobar, faltantes en cobranza y comisiones bancarias.

Deudores Diversos	2022	2021
Gabriela Velazco Miranda	0.0	13.0
<b>Total</b>	<b>0.0</b>	<b>0.0</b>

- Bienes Inmuebles, Infraestructura y Construcciones en Proceso**

#### Bienes Muebles

Los Bienes Muebles e Inmuebles se muestran a su costo de adquisición, construcción, o bien a su valor estimado razonablemente o, al de un bien similar, determinado por el área administrativa correspondiente; o al de avalúo en caso de que sean producto de una donación, expropiación, adjudicación o dación en pago, aun cuando no se cuente con la factura o documento original que ampare la propiedad del bien. En todos los casos se incluyen los gastos y costos relacionados con su adquisición, incluyendo el impuesto al valor agregado; excepto, tratándose de organismos sujetos a un régimen fiscal distinto al de no contribuyentes; en apego a la normatividad de registro de Contabilidad Gubernamental. La actualización de los mismos se realizó hasta el 31 de diciembre de 2007, así como su correspondiente depreciación, conforme a lo establecido en la Circular de la Información Financiera para el reconocimiento de los efectos de la inflación, y tomando como referencia la NIF B-10, emitida por el Consejo Mexicano para la Investigación y Desarrollo de Normas de Información Financiera, A. C. Considerando que en los últimos 7 años de inflación en la economía mexicana no ha rebasado el 10% anual, se ha decidido no aplicar el procedimiento de reevaluación de los estados financieros de los entes gubernamentales.

Los bienes muebles adquiridos con un costo igual o mayor a 70 UMA, se registran contablemente como aumento en el activo y aquellas con un importe menor se registran como gasto. En ambos casos, se afecta el presupuesto de egresos en la partida y programa correspondiente.

Para efectos de control administrativo, las adquisiciones de bienes muebles con un costo igual o mayor a 35 UMA, se registra como bienes inventariables; los bienes muebles adquiridos con importe menor al señalado se consideran bienes no inventariables.

La obra pública se registra como construcciones en proceso con base en las autorizaciones de pago de las estimaciones físico-financieras, procediendo en su capitalización como activo no circulante y se incorpora al patrimonio cuando se concluye la obra, de conformidad con el acta de entrega-recepción o con el acta administrativa de finiquito.

Bienes Inmuebles, Infraestructura y Construcciones en Proceso	2022	2021
Terrenos	41,118.4	41,118.4
Infraestructura	177,252.1	177,252.1
Construcciones en Proceso en Bienes de Dominio Público	200,593.3	81,981.5
<b>Total</b>	<b>418,963.8</b>	<b>300,352.0</b>

Bienes Muebles	2022	2021
Mobiliario y Equipo de Administración	4,117.6	4,139.0
Mobiliario y Equipo Educativo y Recreativo	2,814.5	3,356.1
Equipo e Instrumental Médico y de Laboratorio	2,172.2	2,376.6
Vehículos y Equipo de Transporte	12,233.6	11,819.6
Equipo de Defensa y Seguridad	1,947.3	2,238.2
Maquinaria, Otros Equipos y Herramientas	1,366.5	1,375.6
Colecciones, Obras de Arte y Objetos Valiosos	1,634.9	1,634.9
Activos Biológicos	30,062.4	29,684.9
<b>Total</b>	<b>56,349.0</b>	<b>56,624.9</b>

La depreciación de los activos no circulantes, se calculan sobre valores de inversión por el método de línea recta a partir del mes siguiente a que se adquieran o entran en operación de los bienes respectivos, aplicando los porcentajes establecidos en el Manual Único de Contabilidad Gubernamental para las Dependencias y Entidades Públicas del Gobierno y Municipios del Estado de México.

Inversión	Tasa Anual de Depreciación
-----------	----------------------------

Inmuebles	2 %
Herramientas	10 %
Equipo de Transporte	10 %
Mobiliario y Equipo de Oficina	3 %
Equipo de Cómputo	20 %
Instrumentos y Aparatos de Precisión	10 %
Equipo de Telecomunicaciones	10 %
Equipo de Foto, Cine y Grabación	10 %

DEPRECIACION	SALDO AL 31 DE DICIEMBRE DE 2022	SALDO AL 31 DE DICIEMBRE DE 2021
Infraestructura	18,984.2	15,439.2
Mobiliario y Equipo de Administración	1,641.5	1,371.5
Mobiliario y Equipo Educativo y Recreativo	2,628.2	2,848.8
Equipo e Instrumental Médico y de Laboratorio	1,546.5	1,460.9
Vehículos y Equipo de Transporte	8,419.0	7,377.0
Equipo de Defensa y Seguridad	1,344.6	1,409.8
Maquinaria, Otros Equipos y Herramientas	987.3	873.1
<b>Total</b>	<b>35,551.3</b>	<b>30,780.3</b>



## PASIVO

## Proveedores por Pagar a Corto Plazo

El saldo representa las obligaciones contraídas con proveedores y prestadores de servicios por concepto de materiales y suministros y servicios generales, a un periodo menor de un año.

Proveedores por Pagar a Corto Plazo	2022	2021
Grupo Comercial Lyderis S. de R.L. de C.V.	0.0	1,692.6
Gokkoi S.P.R. de R.L. de C.V.	230.5	0.0
Segura y Sanchez Contadores y Auditores S.C.	108.0	0.0
Licona Salgado y Asociados S.C.	0.0	108.0
Integra Arrenda S.A. de C.V.	0.0	653.0
CFE Suministrador de Servicios Básicos	175.9	85.1
Gas Express Nieto de México S.A. de C.V.	0.0	8.1
<b>Total</b>	<b>514.4</b>	<b>2,546.8</b>

## Retenciones y Contribuciones por Pagar a Corto Plazo

El saldo representa principalmente el importe de las retenciones realizadas a los servidores públicos por conceptos de impuestos sobre sueldos y salarios y se integra de la siguiente forma:

Retenciones y Contribuciones por Pagar	2022	2021
Retenciones de ISR sueldos y salarios	1,942.4	1,632.2
Retenciones de ISR honorarios	0.4	30.3
Impuesto Sobre Erogaciones	368.2	324.3
<b>Total</b>	<b>2,311.0</b>	<b>1,986.8</b>

## Otras Cuentas por Pagar a Corto Plazo

Los compromisos devengados por la adquisición de bienes y servicios prestados por concepto de Obra Pública pendientes de pago al cierre del Ejercicio y productos financieros pendientes de reintegrar al Estado.

Otras Cuentas Por Pagar	2022	2021
Gobierno Del Estado De México	5,546.0	4,615.7
Productos Financieros Por Pagar	0.1	0.0
Jesús Josafhat González González	0.0	0.1
Montserrat Osornio Contreras	0.0	42.5
Airis de México, S.A. de C.V.	301.5	0.0
Osbaldo Carbajal Benitez	0.0	1,301.0
Tecknomex Infraestructuras, S.A. de C.V.	816.4	547.8
<b>TOTAL</b>	<b>6,664.0</b>	<b>6,507.1</b>

#### Fondos y Bienes de Terceros en Garantía y/o Administración a Corto Plazo

Fondos en Garantía a Corto Plazo	<u>2022</u>	<u>2021</u>
Depósitos Recibidos en Garantía (Pedro Antonio Seba C.)	10.6	10.6
<b>Total</b>	<b>10.6</b>	<b>10.6</b>

## 2. ESTADO DE ACTIVIDADES

### Participaciones, Aportaciones, Transferencias, Asignaciones, Subsidios y Otras Ayudas

El saldo corresponde al Presupuesto de Ingresos Autorizados para el ejercicio 2022 se integra principalmente de Transferencias Estatales para la operación del Organismo y para la ejecución de los Programas de Acciones para el Desarrollo, así como transferencias por ventas de bienes o servicios, entre otros.

**Transferencias, Asignaciones, Subsidios y Otras Ayudas:** Se tuvieron ingresos por subsidios por 370 millones 512.4 miles de pesos.

**Ingresos Financieros:** En este rubro se tuvieron ingresos por 387.4 miles de pesos por los rendimientos y productos financieros en instituciones bancarias.

**Otros Ingresos y Beneficios:** En este rubro se tuvo un ingreso por 13 millones 500.1 miles de pesos, derivado de ventas de bases, ingresos por identificación de predios, otros ingresos e ingresos recaudados en los Parques Administrados por la CEPANAF.

### Gastos y Otras Pérdidas.

**Gastos de Funcionamiento:** Para la operación de este Organismo, en 2022 se erogaron 263 millones 516.6 miles de pesos.

**Otros Gastos y Pérdidas Extraordinarias:** El importe por 8 millones 731.1 miles de pesos corresponde a la baja de activos, depreciaciones de activos etc.

**Inversión Pública:** El importe por 14 mil pesos corresponde al incremento de activos correspondientes a fauna.

### 3. ESTADO DE VARIACIÓN EN LA HACIENDA PÚBLICA

#### Aportaciones

Al 31 de diciembre 2022 y al 31 de diciembre 2021, el patrimonio está integrado como sigue:

	2022	2021
Aportaciones	21,423.8	21,423.8
Reserva de Patrimonio	(5,859.4)	(5,859.4)
Resultado del Ejercicio(Ahorro / Desahorro)	112,138.2	54,879.3
Resultado de ejercicios anteriores	315,797.5	260,918.2
Revalúo de Bienes Inmuebles	508.7	508.7
<b>Total</b>	<b>444,008.8</b>	<b>331,870.6</b>

### 4. ESTADO DE FLUJOS DE EFECTIVO

#### 1. Efectivo y Equivalentes

	2022	2021
Efectivo	40.0	40.0
Efectivo en Bancos- Tesorería	13,022.7	16,195.7
Efectivo en Bancos – Dependencias	0.0	0.0
Inversiones temporales (hasta 3 meses)	95.8	89.2
Fondos con afectación específica	0.0	0.0
Depósitos de Fondos en Garantía	588.8	387.5
<b>Total de Efectivo y Equivalentes</b>	<b>13,747.3</b>	<b>16,712.4</b>

## Conciliación de Flujos de Efectivo

Integración de Flujo de Efectivo	Al 31 de Diciembre de 2022	2021
Flujos Netos de Efectivo por Actividades de Operación	112,138.2	54,879.3
Flujos Netos de Efectivo por Actividades de Inversión	-113,552.0	-46,579.9
Flujos Netos de Efectivo por Actividades de Financiamiento	-1,551.3	-401.7
Efectivo y Equivalentes al Efectivo al Inicio del Ejercicio	16,712.4	8,814.7
Efectivo y Equivalentes al Efectivo al Final del Ejercicio	13,747.3	16,712.4

## 5. CONCILIACIÓN ENTRE LOS INGRESOS PRESUPUESTARIOS Y CONTABLES, ASÍ COMO ENTRE LOS EGRESOS PRESUPUESTARIOS Y LOS GASTOS CONTABLES

Comisión Estatal de Parques Naturales y de la Fauna Conciliación entre los Ingresos Presupuestarios y Contables Correspondiente del 1 de Enero al 31 de Diciembre de 2022 (Miles de Pesos)	
<b>1. Ingresos Presupuestarios</b>	<b>402,159.9</b>
<b>2. Más Ingresos Contables no Presupuestarios</b>	<b>3,181.3</b>
Ingresos Financieros	
Incremento por Variación de Inventarios	
Disminución del Exceso de Estimaciones por Pérdida o Deterioro u Obsolescencia	
Disminución del Exceso de Provisiones	
Otros Ingresos y Beneficios Varios	
Otros Ingresos Contables no Presupuestarios	3,181.3
<b>3. Menos Ingresos Presupuestarios no Contables</b>	<b>20,941.3</b>
Aprovechamientos Patrimoniales	
Ingresos Derivados de Financiamientos	
Otros Ingresos Presupuestarios no Contables	20,941.3
<b>4. Ingresos Contables (4 = 1 + 2 - 3)</b>	<b>384,399.9</b>

C E P A N A F

Comisión Estatal de Parques Naturales y de la Fauna Conciliación entre los Egresos Presupuestarios y los Gastos Contables Correspondiente del 1 de Enero al 31 de Diciembre de 2022 ( Miles de Pesos)	
<b>1.- Total de Egresos Presupuestarios</b>	<b>385,901.0</b>
<b>2.- Menos Egresos Presupuestarios no Contables</b>	<b>122,370.4</b>
Materias Primas y Materiales de Producción y Comercialización	
Materiales y Suministros	
Mobiliario y Equipo de Administración	
Mobiliario y Equipo Educacional y Recreativo	
Equipo e Instrumental Médico y de Laboratorio	
Vehículos y Equipo de Transporte	414.0
Equipo de Defensa y Seguridad	
Maquinaria, Otros Equipos y Herramientas	
Activos Biológicos	89.0
Bienes Inmuebles	
Activos Intangibles	
Obra Pública en Bienes de Dominio Público	118,611.8
Obra Pública en Bienes Propios	
Acciones y Participaciones de Capital	
Compra de Títulos y Valores	
Concesión de Préstamos	
Inversiones en Fideicomisos, Mandatos y Otros Análogos	
Provisiones para Contingencias y Otras Erogaciones Especiales	
Amortización de la Deuda Pública	
Adeudos de Ejercicios Fiscales Anteriores (ADEFAS)	3,255.6
<b>Otros Egresos Presupuestales no Contables</b>	
<b>3. Más Gastos Contables no Presupuestales</b>	<b>8,731.1</b>
Estimaciones, Depreciaciones, Deterioros, Obsolescencia y Amortizaciones	5,810.7
Provisiones	
Disminución de Inventarios	
Aumento por Insuficiencia de Estimaciones por Pérdida o Deterioro u Obsolescencia	
Aumento por Insuficiencia de Provisiones	
Otros Gastos	
<b>Otros Gastos Contables no Presupuestales</b>	<b>2,920.4</b>
<b>4. Total de Gasto Contable (4 = 1 - 2 + 3)</b>	<b>272,261.7</b>

## NOTAS DE MEMORIA (CUENTAS DE ORDEN)

Comisión Estatal de Parques Naturales y de la Fauna CUENTAS DE ORDEN CONTABLES (Miles de Pesos)		
	<u>2022</u>	<u>2021</u>
<b>CUENTAS DEUDORAS</b>		
Almacén	55,092.7	2,514.3
Bienes Muebles e Inmuebles en Comodato	6,520,728.2	6,520,728.2
	<u><b>6,575,820.9</b></u>	<u><b>6,523,242.5</b></u>
<b>CUENTAS ACREEDORAS</b>		
Artículos Disponibles por el Almacén	55,092.7	2,514.3
Comodato de Bienes Muebles e Inmuebles	6,520,728.2	6,520,728.2
	<u><b>6,575,820.9</b></u>	<u><b>6,523,242.5</b></u>

Comisión Estatal de Parques Naturales y de la Fauna CUENTAS DE ORDEN PRESUPUESTALES (Miles de Pesos)		
	<u>2022</u>	<u>2021</u>
<b>CUENTAS DEUDORAS</b>		
Ley de Ingresos Estimada	395,167.2	239,318.0
Presupuesto de Egresos por Ejercer de Gastos de Funcionamiento	9,266.2	9,677.8
Presupuesto de Egresos Devengado de Gasto de Funcionamiento	882.6	2,883.2
Presupuesto de Egresos Pagado de Gastos de Funcionamiento	262,634.0	152,079.9
Presupuesto de Egresos Pagado de Bienes Muebles, Inmuebles e Intangibles	517.0	1,698.3
Presupuestos de Egresos por Ejercer de Inversión Pública		10,105.3
Presupuesto de Egresos Devengado de Inversión Pública	1,117.8	1,848.8
Presupuesto de Egresos Pagado de Inversión Pública	117,494.0	49,571.6
Presupuesto de Egresos por Ejercer de Intereses, Comisiones y Otros Gastos de la Deuda Pública		3,602.2
Presupuesto de Egresos Pagado de Intereses, Comisiones y Otros Gastos de la Deuda Pública	3,255.6	7,850.8
	<u><b>790,334.4</b></u>	<u><b>478,635.9</b></u>
<b>CUENTAS ACREEDORAS</b>		
Ley de Ingresos por Ejecutar	-6,992.7	15,114.7
Ley de Ingresos Recaudado	402,159.9	224,203.2
Presupuesto de Egresos Aprobado de Gastos de Funcionamiento	272,782.8	164,640.9
Presupuesto de Egresos Aprobado de Intereses, Comisiones y Otros Gastos de la Deuda Pública	3,255.6	11,453.0
Presupuesto de Egresos Aprobado de Inversión Pública	118,611.8	61,525.8
Presupuesto de Egresos Aprobado de Bienes Muebles, Inmuebles e Intangibles	517.0	1,698.3
	<u><b>790,334.4</b></u>	<u><b>478,635.9</b></u>

## NOTAS DE GESTIÓN ADMINISTRATIVA

### 1. INTRODUCCIÓN

La Comisión Estatal de Parques Naturales y de la Fauna, como Organismo Público Descentralizado de carácter estatal, es un Organismo Auxiliar del Poder Ejecutivo y Forma parte de la Administración Pública del Estado de México, considerado en su caso, las disposiciones que sobre el particular establece la Ley para la Coordinación y Control de Organismos Auxiliares del Estado de México; por la que registra contablemente sus operaciones al valor que tienen al momento de realizarse y prepara sus Estados Financieros con base en los Postulados Básicos de Contabilidad Gubernamental, de acuerdo con el Manual Único de Contabilidad Gubernamental para las Dependencias, Entidades Públicas del Gobierno y Municipios del Estado de México y sus Adecuaciones al Clasificador por Objeto del Gasto, publicadas el 10 de diciembre de 2010 en la Gaceta del Gobierno del Estado, en acuerdo con el Consejo Nacional de Armonización Contable (CONAC), así como la normatividad que en materia de registro contable, emite la Secretaría de Finanzas.

### 2. PANORAMA ECONÓMICO FINANCIERO

Desde finales del año 2022, el entorno internacional se caracterizó por un crecimiento económico débil y desigual entre países y regiones.

En congruencia con este contexto, el Paquete Económico aprobado por el Congreso de la Unión para 2022 estableció políticas conducentes a la estabilidad macroeconómica. En dicho paquete se propuso regresar el equilibrio presupuestario. La política de ingresos se orientó al fortalecimiento de los ingresos del sector público con cambios menores a la normatividad. Por lo anterior el Paquete Económico de 2022 no propuso modificaciones sustantivas a la legislación y procedimientos que rigen el marco fiscal y el ejercicio del gasto.

### 3. AUTORIZACIÓN E HISTORIA

A través del Acuerdo del Ejecutivo del Estado, publicado en la Gaceta del Gobierno del 3 de febrero de 1978, se creó la Comisión Estatal de Parques Naturales y de la Fauna, como un Órgano Desconcentrado del Poder Ejecutivo Estatal, con personalidad jurídica y patrimonio propios; el cual se regirá por lo dispuesto en dicho Decreto y en su Reglamento Interior, así como en los demás ordenamientos legales aplicables. La Comisión Estatal de Parques Naturales y de la Fauna se Transforma del Órgano Desconcentrado a un Organismo Público Descentralizado de carácter estatal, con personalidad jurídica y patrimonio propios, mediante del Decreto de la H.LIV Legislatura del Estado de México publicado en la "Gaceta del Gobierno". No. 6, el 9 de enero de 2004.

### 4. ORGANIZACIÓN Y OBJETO SOCIAL

La Comisión tiene como objetivo general, contribuir a la preservación del equilibrio ecológico del Estado de México, a través de la conservación y aprovechamiento radical de los recursos en las áreas naturales protegidas, así como brindar a la ciudadanía alternativas de recreación y esparcimiento que procuren al arraigo de la población en su lugar de Origen.

Al respecto, la Comisión Estatal de Parques Naturales y de la Fauna, tiene por objeto:

- I. Contribuir al desarrollo sustentable del Estado de México en materia de recursos naturales y preservación del medio ambiente.
- II. Desarrollar programas y acciones para reducir el deterioro de los ecosistemas y los recursos naturales en el Estado.
- III. Promover y establecer los instrumentos y mecanismos necesarios para el conocimiento, uso y conservación de la biodiversidad, creando y fomentando la investigación científica.
- IV. Promover, establecer y aplicar, en su caso, normatividad para las áreas naturales protegidas que regulen y enriquezcan lo los principios fundamentales de conservación y aprovechamiento de los recursos de la Entidad.
- V. Organizar, conservar, vigilar, controlar y administrar lo relativo a la utilización y aprovechamiento de las áreas naturales protegidas, reservas y parques.
- VI. Coordinar las acciones de forestación aprobadas por el Ejecutivo dentro de los parques y áreas naturales protegidas.

Así mismo, para el cumplimiento de su objeto, la Comisión Estatal de Parques Naturales de la Fauna tiene las atribuciones siguientes:

- I. Elaborar y proponer programas y acciones para crear, proteger, fomentar, conservar y utilizar racionalmente los recursos renovables de la flora y fauna, comprendidos en las áreas declaradas como parques naturales de creación popular establecidos del territorio del Estado.
- II. Coordinar sus actividades con dependencias y organismos federales, estatales y municipales, organismos internacionales o con organizaciones no gubernamentales para el cumplimiento de su objeto.
- III. Proponer al Ejecutivo del Estado la creación o ampliación de parques y de reservas de flora y fauna.
- IV. Vigilar y controlar los parques estatales, áreas naturales protegidas, reservas con arreglo en las disposiciones legales en la materia.
- V. Administrar los parques federales concesionados por las autoridades federales al Estado.
- VI. Promover mecanismos de coordinación para la forestación de parques, áreas naturales protegidas y demás trabajos que se determinen para estas áreas.
- VII. Formular y proponer al Ejecutivo del Estado, programas para el establecimiento de cotos de caza para la práctica del deporte cinegético.
- VIII. Organizar, conservar, vigilar, controlar y administrar todo lo relativo a la utilización y aprovechamiento de los parques y reserva de fauna.

Las demás que sean necesarias para el cumplimiento de su objeto.



## Ejercicio Fiscal

El ejercicio fiscal aplicable al Organismo comprende del 1 de enero al 31 de diciembre de cada año.

## Régimen Jurídico

La Comisión Estatal de Parques Naturales y de la Fauna (CEPANAF) es un Organismo Descentralizado de Carácter Estatal, con personalidad jurídica y patrimonio propios.

## Contribuciones federales

Se encuentra constituido bajo el Régimen de “Personas Morales con Fines no Lucrativos” ante la SHCP con R.F.C. CEP0402094B2, por lo que de acuerdo a su estructura jurídica y actividad que desarrolla, está sujeta básicamente al régimen fiscal siguiente:

No es causante del Impuesto Sobre la Renta (ISR) de las personas morales. Respecto al Impuesto al Valor Agregado (IVA), el que paga por la adquisición de servicios se registra como gasto de operación, y por las adquisiciones de activo fijo se incorpora el IVA correspondiente como parte del mismo.

Es retenedor del ISR por el pago de honorarios, sueldos y salarios.

## Contribuciones locales

Con base en el artículo 23 del Código Financiero del Estado de México y Municipios, la Comisión está exenta del pago de impuestos, derechos y aportaciones locales.

Dentro de sus obligaciones estatales, la Comisión está sujeta al Impuesto Sobre Erogaciones por Remuneraciones al Trabajo Personal.

## 5. BASES DE PREPARACIÓN DE LOS ESTADOS FINANCIEROS

La Comisión, como Organismo Público Descentralizado, es un Organismo Auxiliar del Poder Ejecutivo y forma parte de la Administración Pública del Estado de México, considerando en su caso, las disposiciones que sobre el particular establece la Ley para la Coordinación y Control de Organismos Auxiliares del Estado de México; por lo que registra contable y presupuestalmente sus operaciones, y prepara sus estados financieros con base en los postulados de contabilidad gubernamental, de acuerdo con el Manual Único de Contabilidad Gubernamental para las Dependencias y Entidades Públicas del Gobierno y Municipios del Estado de México 2018, con las normas aprobadas por el Consejo Nacional de Armonización Contable (CONAC), en cumplimiento de lo dispuesto por la Ley General de Contabilidad Gubernamental. y con los preceptos establecidos en el Código Financiero del Estado de México y Municipios.

En el apartado IV. Efectos de la Inflación, del Manual Único de Contabilidad Gubernamental para las Dependencias y Entidades Públicas del Gobierno y Municipios del Estado de México del 2008 al 2022, establece que tomando como referencia la Norma de Información Financiera (NIF) B-10 “Reconocimiento de los efectos de la inflación en la información financiera”, emitida por el Consejo Mexicano para la Investigación y Desarrollo de Normas de Información Financiera, A.C. y considerando que los últimos años la inflación en la

economía mexicana no ha rebasado el 10% anual, se ha decidido no aplicar el procedimiento de evaluación de los estados financieros de los entes gubernamentales. Asimismo, la NIF B-10 requiere que se reconozcan los efectos de la inflación en la información financiera siempre que se considera que sus efectos son relevantes, lo cual ocurre cuando dicha inflación es igual o mayor que el 26% acumulado durante tres ejercicios anuales anteriores. Por lo cual se establece que cuando la economía se encuentre en un entorno inflacionario se definirá el procedimiento a través del cual, los entes gubernamentales, deberán realizar la reevaluación de los estados financieros; debido a lo anterior, y en cumplimiento a lo establecido en la normatividad aplicable.

La Comisión, con base en las observaciones y sugerencias emitidas en su caso por las instancias de control y fiscalización, así como su responsabilidad sobre la objetividad, confiabilidad y oportunidad, en la preparación y presentación de la información financiera y presupuestal, como base para el control y toma de decisiones sobre las operaciones, ejecución de programas, ejercicio del presupuesto y cumplimiento de los objetivos institucionales, promueve su seguimiento y los avances para su atención oportuna, de conformidad con las sugerencias y, en su caso, medidas correctivas y preventivas, así como acciones de mejora propuestas, que eviten su recurrencia y fomenten el manejo transparente de los recursos públicos e información sobre su gestión, con los avances y resultados que se informan a la administración de la Comisión.

## **6. POLÍTICAS DE CONTABILIDAD SIGNIFICATIVAS**

### **Bancos**

La captación por la Comisión, de las ministraciones que por concepto de subsidios recibe del Gobierno Federal y del Gobierno Estatal, se realiza a través depósitos bancarios en cuentas para tal efecto maneja el sistema de banca electrónica en cuenta específica.

Los rendimientos generados por las cuentas de cheques productivas, se registran en el período que se devengan, como otros ingresos.

Los cheques librados con anterioridad a la fecha de los estados financieros, que estén pendientes de entregar a sus beneficiarios, no se reclasifican para presentarse formando parte del rubro de efectivo.

### **Inversiones Financieras de Corto Plazo**

Las inversiones en valores en instituciones de crédito, corresponden a inversiones de renta fija a corto plazo, y se registran a su valor de inversión más el rendimiento acumulado, de acuerdo con los contratos respectivos.

Los rendimientos generados por las inversiones en valores, se registran en el período que se devengan, como ingresos propios.

### **Cuentas por Cobrar a Corto Plazo**

Los subsidios presupuestales destinados al gasto y los pendientes de ministrar al cierre del ejercicio por el Gobierno del Estado de México, se registran como cuenta por cobrar, con crédito a los Ingresos por Subsidios del Gobierno Estatal.

Las cuentas por cobrar se analizan mensualmente con el propósito de determinar su grado de recuperación, determinando en su caso su incobrabilidad, elaborando la Constancia respectiva de incobrabilidad, con base en la cual se tramita la autorización de su cancelación ante las instancias correspondientes, para proceder a su registro contable y presupuestal.

### **Almacén**

Los materiales y suministros por concepto de bienes de consumo, para el mantenimiento y los servicios generales que requiere la operación de las Unidades Administrativas de la Comisión, se registran en cuentas de orden y se aplican al resultado del ejercicio en el momento en que el gasto se considera devengado de conformidad con la normatividad aplicable.

Se realizan inventarios de las existencias físicas valuadas a costo promedio, para su presentación en Cuentas de Orden.

### **Activo No Circulante**

Los bienes inmuebles, equipo de transporte, mobiliario y equipo de oficina, equipo de cómputo, maquinaria y equipo diverso, se registran a su costo de adquisición o construcción, incluyendo los gastos y costos relacionados con su adquisición, incluyendo el Impuesto al Valor Agregado, debido a que el régimen fiscal de la Comisión es de persona moral no contribuyente del Impuesto sobre la Renta.

Los bienes muebles recibidos en donación, se registran a su valor de avalúo o de donación.

Los bienes muebles adquiridos con un costo igual o mayor a 70 UMA, se registran contablemente como un aumento en el activo y se incluye en el Sistema de Control Patrimonial.

Para efectos de control administrativo, las adquisiciones de bienes muebles con un costo igual o mayor a 35 UMA, pero menor de 70 UMA, también se incorporan al Sistema de Control Patrimonial. Los bienes muebles adquiridos con un costo menor a 35 UMA, se consideran bienes no inventariables y no requieren de control administrativo alguno.

No se consideran como activo fijo, los bienes intangibles tales como licencias de software, redes, entre otros, estableciéndose al respecto los controles administrativos adecuados para su salvaguarda.

La obra pública se registra como Construcciones en proceso, con base en la autorización y pago de las entidades físico-financieras, llevándose un control por cada obra o contrato y su respectivo control presupuestal, procediendo a su capitalización como activo fijo e incorporación al patrimonio, cuando se concluya la obra de conformidad con el acta de entrega-recepción o con el acta administrativa de finiquito.

Los bienes inmuebles que formen parte del patrimonio del Organismo serán inalienables e imprescriptibles, y en ningún caso podrá constituirse gravamen sobre ellos, mientras estén sujetos al servicio objeto de la Comisión.

La depreciación de los activos fijos, se calcula sobre sus valores de inversión por el método de línea recta a partir del mes siguiente en que se adquieren los bienes respectivos; aplicando los porcentos señalados a continuación, establecidos en el Manual Único de Contabilidad Gubernamental.

Concepto	%
Equipo de Transporte	10
Equipo de Cómputo	20
Mobiliario y Equipo de Oficina	3
Edificios	2
Maquinaria y Equipo Diverso	10
Equipo de Telecomunicaciones	10
Equipo de Laboratorio	10

### Cuentas por Pagar a Corto Plazo

Los compromisos devengados por la adquisición de bienes y servicios prestados pendientes de pago al cierre del ejercicio, se registran con cargo al presupuesto ejercido por pagar, cuando se formaliza la obligación respectiva mediante el acuerdo de las partes, independientemente de la forma o documentación que soporte dicho acuerdo y la fecha en que se paguen.

Se consideran Adeudos de Ejercicios Fiscales Anteriores, aquellos pasivos que se generen por concepto de gastos devengados, registrados presupuestal y contablemente al 31 de diciembre de cada ejercicio y no pagados en esa fecha.

### Obligaciones Laborales al Retiro de los Trabajadores

Con relación a las obligaciones laborales y considerando el marco laboral aplicable al personal de la Comisión, los compromisos por pensiones al retiro de los trabajadores se asumen por el Instituto de Seguridad Social del Estado de México y Municipios, por lo que no existe contingencia laboral que provisionar por dicho concepto.

Los pagos por obligaciones laborales de retiro y los pagos por separación a que tienen derecho los trabajadores se aplican a los resultados del ejercicio en el momento que se realizan. Subsidios del Gobierno Estatal y Federal

### Subsidios del Gobierno Federal y Estatal

Los subsidios otorgados por el Gobierno Estatal, se publican en la Gaceta del Gobierno y representan asignaciones previstas en el presupuesto anual autorizado, que la Comisión recibe mediante ministraciones de fondos por conducto de la Caja General del Gobierno del Estado de México. Los subsidios otorgados por el Gobierno Federal, se reciben mediante depósito bancario a la cuenta que al respecto maneja la Comisión.

Los subsidios pendientes de ministrar al cierre del ejercicio por la Caja General del Gobierno del Estado de México, se registran como cuenta por cobrar con crédito a los Ingresos por Subsidios.

### Hacienda Pública

Los subsidios corresponden a los apoyos que otorga el Gobierno Estatal para: inversión, pago de pasivos y apoyo a la operación de la entidad; la inversión se registra contra el patrimonio y el resto se registra con cargo a los resultados de operación de la entidad.

**El patrimonio de la Comisión se constituye por:**

1. Los bienes muebles e inmuebles que el gobierno le asigne, así como los que adquiera por otro medio o conducto.
2. Los subsidios, donaciones o aportaciones que le haga el propio Gobierno, los Municipios del Estado, y en general instituciones, organismos, empresas y personas Nacionales o extranjeras.
3. Los remanentes y los productos de cualquier clase que se obtenga en el cumplimiento de su objetivo.
4. Las aportaciones que realicen el sector privado.
5. La capitalización de edificios.

**Resultado de Ejercicios Anteriores**

Las aplicaciones contables que afecten la cuenta de Resultado de Ejercicios Anteriores, se harán con la aprobación previa de la Junta Directiva; así como de la autorización de la Secretaría de Finanzas a través de la Contaduría General Gubernamental.

El resultado de ejercicios anteriores, se incrementa o disminuye por afectaciones derivadas de operaciones o actos que se conocen en fecha posterior a la emisión de los estados financieros, sin reestructurar los rubros de los estados financieros que se modifican por tales correcciones.

**Resultado del Ejercicio (Ahorro/Desahorro)**

Representa el remanente o deficiente de la Comisión como resultado de sus actividades en el periodo, ya sea como excedente de los ingresos sobre los gastos o como excedente de los gastos sobre los ingresos, respectivamente.

**Superávit por Reevaluación**

Representa el importe neto de actualización del costo histórico de los bienes de consumo duradero y su correspondiente depreciación acumulada; operándose su registro de conformidad con la normatividad que para tal efecto emiten la Secretaría de Finanzas y la Secretaría de la Contraloría, del Gobierno del Estado de México.

**7. POSICIÓN EN MONEDA EXTRANJERA Y PROTECCIÓN POR RIESGO CAMBIARIO**

No Aplica.

**8. REPORTE ANALÍTICO DEL ACTIVO**

La vida útil o porcentajes de depreciación, se utilizará de acuerdo al Manual Único de Contabilidad.

Durante el ejercicio 2022, no existieron cambios en los porcentajes de depreciación o valor residual de los activos.

Los activos se registrarán en base a las políticas de registro establecidas en el Manual Único de Contabilidad, mismo que son reflejados y registrados en el programa SICOPA WEB, en el cual se da a conocer las características, fechas y monto de adquisición, y la persona que tiene a cargo el resguardo.

## 9. FIDEICOMISOS, MANDATOS Y ANÁLOGOS

No Aplica.

## 10. REPORTE DE RECAUDACIÓN

La Comisión a través de la UIPPE, realiza la gestión para la liberación de recursos de acuerdo al presupuesto calendarizado del ejercicio y cuenta con la liberación de recursos estatales y federales, así como de ingresos propios, mismos que se van liberando mes con mes para las operaciones propias.

## 11. INFORMACIÓN SOBRE LA DEUDA Y EL REPORTE ANALÍTICO DE LA DEUDA

No Aplica.

## 12. CALIFICACIONES OTORGADAS

No Aplica.

## 13. PROCESO DE MEJORA

Principales Políticas de control interno

El organismo ha dado puntual seguimiento a las recomendaciones de control interno expresadas tanto por el comisario como por el contralor interno en las reuniones llevadas a cabo durante el periodo terminado del 1º de enero al 31 de diciembre de 2022.

Medidas de desempeño financiero, metas y alcance.

El organismo ha observado el debido cumplimiento en el ejercicio del presupuesto asignado para su operación vigilando en todo momento que las medidas de control presupuestal hayan sido observadas puntualmente.

## 14. INFORMACIÓN POR SEGMENTOS

No Aplica.

**15. EVENTOS POSTERIORES AL CIERRE**

No Aplica.

**16. PARTES RELACIONADAS**

No Aplica.

**17. RESPONSABILIDAD SOBRE LA PRESENTACIÓN RAZONABLE DE LOS ESTADOS FINANCIEROS**

“Bajo protesta de decir verdad declaramos que los Estados Financieros y sus notas, son razonablemente correctos y son responsabilidad del emisor”.

El Dictamen de los Estados Financieros correspondiente al ejercicio 2022, estuvo a cargo del Despacho Segura y Sánchez Contadores y Auditores, S.C., el cual informó que los estados financieros presentan razonablemente, en todos los aspectos materiales, la situación financiera del Organismo.





# INFORMACIÓN PRESUPUESTARIA



## NOTA INGRESO PRESUPUESTAL

Con fundamento en la Fracción XXX del Artículo 61 de la Constitución Política del Estado Libre y Soberano de México que a la letra dice:

“Artículo 61.- Son facultades y obligaciones de la Legislatura:

...

XXX. Aprobar anualmente el Presupuesto de Egresos del Estado, previo examen, discusión y, en su caso, modificación del Proyecto enviado por el Ejecutivo Estatal, una vez aprobadas las contribuciones establecidas en la Ley de Ingresos del Estado, a más tardar el 15 de diciembre, o hasta el 31 del mismo mes, cuando inicie el periodo constitucional el Ejecutivo Federal. En el Presupuesto de Egresos se dispondrá de las medidas apropiadas para vigilar su correcta aplicación.

Si cumplidos los plazos a que se refiere el párrafo anterior no se hubieren aprobado los ordenamientos jurídico financieros referidos, seguirán en vigor hasta el 31 de enero del ejercicio fiscal inmediato siguiente los expedidos para el ejercicio fiscal inmediato anterior al de las iniciativas en discusión. En el caso de la Ley de Ingresos del Estado, sólo seguirán vigentes aquellos rubros que no se hayan visto afectados por la entrada en vigor de los ordenamientos legales correspondientes de carácter federal...”

Considerando que la Ley de Ingresos del Estado de México para el ejercicio fiscal del año 2022, fue autorizada mediante decreto número 18 de fecha 31 de enero y de acuerdo al Segundo Transitorio de la misma que a la letra dice:

### TRANSITORIOS

...

“SEGUNDO.- Esta Ley entrará en vigor al día siguiente de su publicación.”

...

La Ley de Ingresos del Estado de México para el ejercicio fiscal del año 2022 entró en vigor el 1 de febrero de 2022, y al amparo de la disposición Constitucional antes mencionada, se consideró para recibir los ingresos necesarios para cubrir las erogaciones previstas en el Presupuesto de Egresos del año inmediato anterior por un monto de 9 millones 57.7 miles de pesos, mismos que sirvieron para sufragar las erogaciones de gasto corriente realizadas en el mes de enero de 2022.

## NOTA EGRESO PRESUPUESTAL

Con fundamento en la Fracción XXX del Artículo 61 de la Constitución Política del Estado Libre y Soberano de México que a la letra dice:

“Artículo 61.- Son facultades y obligaciones de la Legislatura:

...

XXX. Aprobar anualmente el Presupuesto de Egresos del Estado, previo examen, discusión y, en su caso, modificación del Proyecto enviado por el Ejecutivo Estatal, una vez aprobadas las contribuciones establecidas en la Ley de Ingresos del Estado, a más tardar el 15 de diciembre, o hasta el 31 del mismo mes, cuando inicie el periodo constitucional el Ejecutivo Federal. En el Presupuesto de Egresos se dispondrá de las medidas apropiadas para vigilar su correcta aplicación.

Si cumplidos los plazos a que se refiere el párrafo anterior no se hubieren aprobado los ordenamientos jurídico financieros referidos, seguirán en vigor hasta el 31 de enero del ejercicio fiscal inmediato siguiente los expedidos para el ejercicio fiscal inmediato anterior al de las iniciativas en discusión... En el caso del Presupuesto de Egresos, la extensión de su vigencia se entenderá referida únicamente a lo relativo al gasto corriente.”

Considerando que el Presupuesto de Egresos del Gobierno del Estado de México para el ejercicio fiscal del año 2022, fue autorizado mediante decreto número 20 de fecha 31 de enero y de acuerdo al Segundo Transitorio del mismo que a la letra dice:

### TRANSITORIOS

...

“SEGUNDO. El presente Decreto entrara en vigor al día siguiente de su publicación.”

...

El Presupuesto de Egresos del Gobierno del Estado de México para el ejercicio fiscal del año 2022 entró en vigor el 1 de febrero de 2022 y al amparo de la disposición Constitucional antes mencionada, se consideraron autorizadas las erogaciones de gasto corriente por un monto de 7 millones 549.2 miles de pesos en el capítulo 1000, 1 millón 41.8 miles de pesos en el capítulo 2000 y 466.7 miles de pesos en el capítulo 3000, para el periodo comprendido del 1 al 31 de enero de 2022.



**Comisión Estatal de Parques Naturales y de la Fauna**  
**Indicadores de Postura Fiscal Integrado**  
**Del 1 de Enero al 31 de Diciembre de 2022**  
**(Miles de Pesos)**

Concepto	Estimado	Devengado	Pagado
<b>I. Ingresos Presupuestarios (I=1+2)</b>	<b>290,451.1</b>	<b>402,159.9</b>	<b>402,159.9</b>
1. Ingresos del Gobierno de la Entidad Federativa <sup>1</sup>	0.0	0.0	0.0
2. Ingresos del Sector Paraestatal <sup>1</sup>	290,451.1	402,159.9	402,159.9
<b>II. Egresos Presupuestarios (II=3+4)</b>	<b>290,451.1</b>	<b>385,901.0</b>	<b>383,900.6</b>
3. Egresos del Gobierno de la Entidad Federativa <sup>2</sup>	0.0	0.0	0.0
4. Egresos del Sector Paraestatal <sup>2</sup>	290,451.1	385,901.0	383,900.6
<b>III. Balance Presupuestario (Superávit o Déficit) (III = I - II)</b>	<b>0.0</b>	<b>16,258.9</b>	<b>18,259.3</b>

Concepto	Estimado	Devengado	Pagado
<b>III. Balance presupuestario (Superávit o Déficit)</b>	<b>0.0</b>	<b>16,258.9</b>	<b>18,259.3</b>
<b>IV. Intereses, Comisiones y Gastos de la Deuda</b>	<b>0.0</b>	<b>0.0</b>	<b>0.0</b>
<b>V. Balance Primario (Superávit o Déficit) (V= III - IV)</b>	<b>0.0</b>	<b>16,258.9</b>	<b>18,259.3</b>

Concepto	Estimado	Devengado	Pagado
<b>A. Financiamiento</b>	<b>0.0</b>	<b>0.0</b>	<b>0.0</b>
<b>B. Amortización de la deuda</b>	<b>0.0</b>	<b>0.0</b>	<b>0.0</b>
<b>C. Endeudamiento ó desendeudamiento (C = A - B)</b>	<b>0.0</b>	<b>0.0</b>	<b>0.0</b>

Superávit (+) Déficit (-)

16,258.9

CEPANAF

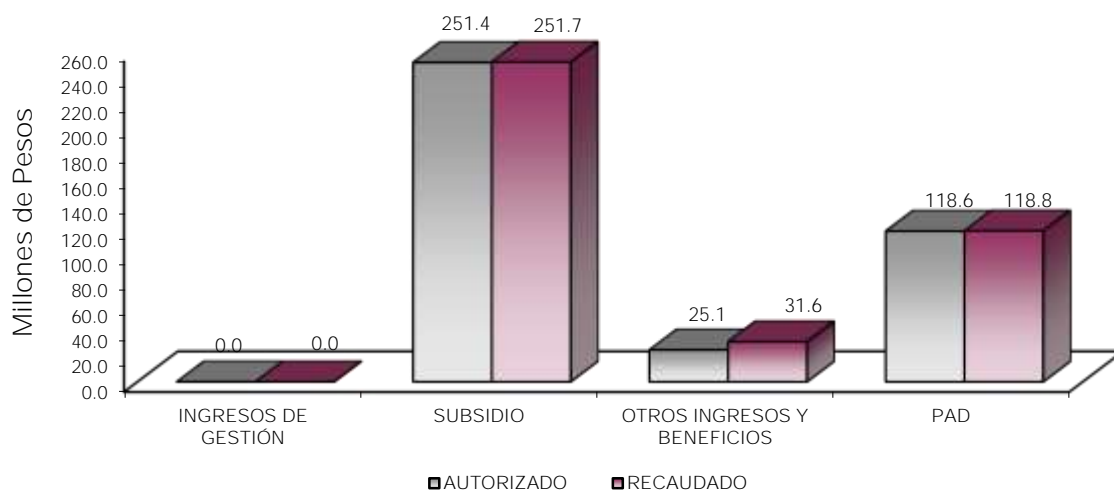
Comisión Estatal de Parques Naturales y de la Fauna  
Estado Analítico de Ingresos  
Del 1 de Enero al 31 de Diciembre de 2022  
(Miles de Pesos)

Rubro de Ingresos	Ingreso					Diferencia (6= 5 - 1)
	Estimado	Ampliaciones y Reducciones	Modificado	Devengado	Recaudado	
	(1)	(2)	(3= 1 + 2)	(4)	(5)	
Impuestos			.0			.0
Cuotas y Aportaciones de Seguridad Social	.0	.0	.0	.0	.0	.0
Contribuciones de Mejoras			.0			.0
Derechos	.0	.0	.0	.0	.0	.0
Productos	.0	387.4	387.4	387.4	387.4	387.4
Aprovechamientos	9,057.7	12,445.7	21,503.4	21,758.2	21,758.2	12,700.5
Ingresos por Ventas de Bienes, Prestación de Servicios y Otros Ingresos	31,488.0	-31,488.0	.0	.0	.0	-31,488.0
Participaciones, Aportaciones, Convenios, Incentivos Derivados de la Colaboración Fiscal y Fondos Distintos de Aportaciones	.0	.0	.0	.0	.0	.0
Transferencias, Asignaciones, Subsidios y Subvenciones, y Pensiones y Jubilaciones	249,905.4	120,115.4	370,020.8	370,512.4	370,512.4	120,607.0
Ingresos Derivados de Financiamientos	.0	3,255.6	3,255.6	9,501.9	9,501.9	9,501.9
<b>Total</b>	<b>290,451.1</b>	<b>104,716.1</b>	<b>395,167.2</b>	<b>402,159.9</b>	<b>402,159.9</b>	<b>111,708.8</b>
				Ingresos excedentes <sup>1</sup>		

Estado Analítico de Ingresos Por Fuente de Financiamiento	Ingreso					Diferencia (6= 5 - 1)
	Estimado	Ampliaciones y Reducciones	Modificado	Devengado	Recaudado	
	(1)	(2)	(3= 1 + 2)	(4)	(5)	
<b>Ingresos del Poder Ejecutivo Federal o Estatal y de los Municipios</b>	<b>.0</b>	<b>.0</b>	<b>.0</b>	<b>.0</b>	<b>.0</b>	<b>.0</b>
Impuestos			.0			.0
Cuotas y Aportaciones de Seguridad Social			.0			.0
Contribuciones de Mejoras			.0			.0
Derechos	.0	.0	.0	.0	.0	.0
Productos			.0			.0
Aprovechamientos			.0			.0
Participaciones, Aportaciones, Convenios, Incentivos Derivados de la Colaboración Fiscal y Fondos Distintos de Aportaciones			.0			.0
Transferencias, Asignaciones, Subsidios y Subvenciones, y Pensiones y Jubilaciones			.0			.0
<b>Ingresos de los Entes Públicos de los Poderes Legislativo y Judicial, de los Órganos Autónomos y del Sector Paraestatal o Paramunicipal, así como de las Empresas Productivas del Estado</b>	<b>290,451.1</b>	<b>101,460.5</b>	<b>391,911.6</b>	<b>392,658.0</b>	<b>392,658.0</b>	<b>102,206.9</b>
Cuotas y Aportaciones de Seguridad Social	.0	.0	.0	.0	.0	.0
Productos	.0	387.4	387.4	387.4	387.4	387.4
Ingresos por Venta de Bienes, Prestación de Servicios y Otros Ingresos	40,545.7	-19,042.3	21,503.4	21,758.2	21,758.2	-18,787.5
Transferencias, Asignaciones, Subsidios y Subvenciones, y Pensiones y Jubilaciones	249,905.4	120,115.4	370,020.8	370,512.4	370,512.4	120,607.0
<b>Ingresos Derivados de Financiamiento</b>	<b>.0</b>	<b>3,255.6</b>	<b>3,255.6</b>	<b>9,501.9</b>	<b>9,501.9</b>	<b>9,501.9</b>
Ingresos Derivados de Financiamientos	.0	3,255.6	3,255.6	9,501.9	9,501.9	9,501.9
<b>Total</b>	<b>290,451.1</b>	<b>104,716.1</b>	<b>395,167.2</b>	<b>402,159.9</b>	<b>402,159.9</b>	<b>111,708.8</b>
				Ingresos excedentes <sup>1</sup>		

CUENTA PÚBLICA DEL GOBIERNO, ORGANISMOS AUXILIARES Y AUTÓNOMOS DEL ESTADO DE MÉXICO 2022

Comisión Estatal de Parques Naturales y de la Fauna								
INGRESOS								
(Miles de Pesos)								
INGRESOS	AUTORIZADO	ASIGNADO	PRESUPUESTO 2022		TOTAL AUTORIZADO	RECAUDADO	VARIACIÓN	
			ASIGNACIONES Y/O AMPLIACIONES	REDUCCIONES Y/O DISMINUCIONES			IMPORTE	%
<b>INGRESOS DE GESTIÓN</b>	<b>31,488.0</b>	<b>31,488.0</b>	<b>3,000.0</b>	<b>34,488.0</b>				
Ingresos por Venta de Bienes y Servicios	31,488.0	31,488.0	3,000.0	34,488.0				
<b>PARTICIPACIONES, APORTACIONES, TRANSFERENCIAS, ASIGNACIONES, SUBSIDIOS Y OTRAS AYUDAS</b>	<b>131,293.5</b>	<b>131,293.6</b>	<b>130,563.4</b>	<b>10,448.0</b>	<b>251,409.0</b>	<b>251,673.7</b>	<b>-264.7</b>	<b>-0.1</b>
Subsidio	131,293.5	131,293.6	130,563.4	10,448.0	251,409.0	251,673.7	-264.7	-0.1
<b>OTROS INGRESOS Y BENEFICIOS</b>		<b>9,057.7</b>	<b>16,088.7</b>		<b>25,146.4</b>	<b>31,647.5</b>	<b>-6,501.1</b>	<b>-25.9</b>
Productos			387.4		387.4	387.4		
Pasivos que se Generen como Resultado de Erogaciones que se Devengan en el Ejercicio Fiscal pero que queden Pendientes de Liquidar al Cierre del Mismo			3,255.6		3,255.6	9,501.9	-6,246.3	-191.9
Ingresos Diversos			12,445.7		12,445.7	12,700.5	-254.8	-2.0
Aplicación de Remanentes		9,057.7			9,057.7	9,057.7		
<b>S U B T O T A L</b>	<b>162,781.5</b>	<b>171,839.3</b>	<b>149,652.1</b>	<b>44,936.0</b>	<b>276,555.4</b>	<b>283,321.2</b>	<b>-6,765.8</b>	<b>-2.4</b>
<b>Programa de Acciones para el Desarrollo (PAD)</b>	<b>118,611.8</b>	<b>118,611.8</b>			<b>118,611.8</b>	<b>118,838.7</b>	<b>-226.9</b>	<b>-0.2</b>
Programa de Acciones para el Desarrollo (PAD)	118,611.8	118,611.8			118,611.8	118,838.7	-226.9	-0.2
<b>T O T A L</b>	<b>281,393.3</b>	<b>290,451.1</b>	<b>149,652.1</b>	<b>44,936.0</b>	<b>395,167.2</b>	<b>402,159.9</b>	<b>-6,992.7</b>	<b>-1.8</b>





## NOTAS AL PRESUPUESTO DE INGRESOS

### INGRESOS

Se estimó recaudar ingresos por 290 millones 451.1 miles de pesos; se autorizaron durante el ejercicio ampliaciones y reducciones netas por 104 millones 716.1 miles de pesos lo que determinó un ingreso autorizado de 395 millones 167.2 miles de pesos. De los cuales se recaudaron 402 millones 159.9 miles de pesos, por lo que se obtuvo una variación de más por 6 millones 992.7 miles de pesos, lo cual representó el 1.8 por ciento respecto al monto previsto.

### INGRESOS DE GESTIÓN

Inicial se previó recaudar ingresos de gestión por 34 millones 488 mil pesos, teniendo una reducción presupuestal por la misma cantidad.

### PARTICIPACIONES, APORTACIONES, TRANSFERENCIAS, ASIGNACIONES, SUBSIDIOS Y OTRAS AYUDAS

El subsidio previsto era de 131 millones 293.6 miles de pesos, se tuvieron ampliaciones y reducciones presupuestales netas por 120 millones 115.4 miles de pesos, por lo que se determinó un ingreso autorizado de 251 millones 409 mil pesos, de los cuales se recaudaron 251 millones 673.7 miles de pesos, por lo que se obtuvo una variación de más por 264.7 miles de pesos, lo cual representó el 0.1 por ciento respecto al monto previsto.

### OTROS INGRESOS Y BENEFICIOS

Inicial se previó recaudar otros ingresos por 9 millones 57.7 miles de pesos se tuvo ampliaciones presupuestales netas por 16 millones 88.7 miles de pesos, se recaudaron 31 millones 647.5 miles de pesos, por lo que se obtuvo una variación de más por 6 millones 501.1 miles de pesos, lo cual representó el 25.9 por ciento respecto al monto previsto, los cuales comprenden ingresos financieros y pasivos pendientes de liquidar al cierre del ejercicio.

### PROGRAMA DE ACCIONES PARA EL DESARROLLO

Se previó recaudar 118 millones 661.8 miles de pesos, se recaudaron 118 millones 838.7 miles de pesos, por lo que se obtuvo una variación de más por 226.9 miles de pesos, lo cual represento 0.2 por ciento respecto al monto previsto.

CUENTA PÚBLICA DEL GOBIERNO, ORGANISMOS AUXILIARES Y AUTÓNOMOS DEL ESTADO DE MÉXICO 2022

Comisión Estatal de Parques Naturales y de la Fauna  
Estado Analítico del Ejercicio del Presupuesto de Egresos  
Clasificación por Objeto del Gasto (Capítulo y Concepto)  
Del 1 de Enero al 31 de Diciembre de 2022  
(Miles de Pesos)

Concepto	Egresos					Subejercicio 6 = ( 3 - 4 )
	Aprobado	Ampliaciones/ (Reducciones)	Modificado	Devengado	Pagado	
	1	2	3 = ( 1 + 2 )	4	5	
<b>Servicios Personales</b>	<b>116,443.0</b>	<b>500.0</b>	<b>116,943.0</b>	<b>109,322.1</b>	<b>109,322.1</b>	<b>7,620.9</b>
Remuneraciones al Personal de Carácter Permanente	45,979.0	-5,858.4	40,120.6	36,862.7	36,862.7	3,257.9
Remuneraciones Adicionales y Especiales	33,092.7	3,826.8	36,919.5	35,792.0	35,792.0	1,127.5
Seguridad Social	15,485.0	-992.1	14,492.9	13,376.8	13,376.8	1,116.1
Otras Prestaciones Sociales y Económicas	19,245.8	1,855.2	21,101.0	19,590.0	19,590.0	1,511.0
Pago de Estímulos a Servidores Públicos	2,640.5	1,668.5	4,309.0	3,700.6	3,700.6	608.4
<b>Materiales y Suministros</b>	<b>34,202.0</b>	<b>89,659.2</b>	<b>123,861.2</b>	<b>122,748.0</b>	<b>122,517.5</b>	<b>1,113.2</b>
Materiales de Administración, Emisión de Documentos y Artículos Oficiales	1,186.2	751.9	1,938.1	1,916.7	1,916.7	21.4
Alimentos y Utensilios	23,022.8	7,065.6	30,088.4	29,389.1	29,158.6	699.3
Materiales Primas y Materiales de Producción y Comercialización	200.0	31.8	231.8	231.8	231.8	0.0
Materiales y Artículos de Construcción y de Reparación	3,544.0	5,017.3	8,561.3	8,504.3	8,504.3	57.0
Productos Químicos, Farmacéuticos y de Laboratorio	1,306.4	60,046.9	61,353.3	61,197.1	61,197.1	156.2
Combustibles, Lubricantes y Aditivos	2,285.6	-255.0	2,030.6	2,011.3	2,011.3	19.3
Vestuario, Blancos, Prendas de Protección y Artículos Deportivos	2,167.0	10,820.1	12,987.1	12,936.2	12,936.2	50.9
Herramientas, Refacciones y Accesorios Menores	490.0	6,180.6	6,670.6	6,561.5	6,561.5	109.1
<b>Servicios Generales</b>	<b>21,194.3</b>	<b>10,784.3</b>	<b>31,978.6</b>	<b>31,446.5</b>	<b>30,794.4</b>	<b>532.1</b>
Servicios Básicos	5,928.0	-3,302.8	2,625.2	2,555.8	2,379.9	69.4
Servicios de Arrendamiento	4,370.7	178.7	4,549.4	4,527.0	4,527.0	22.4
Servicios Profesionales, Científicos, Técnicos y Otros Servicios	4,627.7	-628.2	3,999.5	3,849.8	3,741.8	149.7
Servicios Financieros, Bancarios y Comerciales	533.2	-157.1	376.1	329.3	329.3	46.8
Servicios de Instalación, Reparación, Mantenimiento y Conservación	1,980.1	13,321.1	15,301.2	15,142.5	15,142.5	158.7
Servicios de Comunicación Social y Publicidad	135.3	921.3	1,056.6	1,008.8	1,008.8	47.8
Servicios de Traslado y Viáticos	758.5	-571.3	187.2	171.1	171.1	16.1
Servicios Oficiales	0.0	563.3	563.3	563.3	563.3	0.0
Otros Servicios Generales	2,860.8	459.3	3,320.1	3,298.9	2,930.7	21.2
<b>Transferencias, Asignaciones, Subsidios y Otras Ayudas</b>	<b>0.0</b>	<b>0.0</b>	<b>0.0</b>	<b>0.0</b>	<b>0.0</b>	<b>0.0</b>
Transferencias Internas y Asignaciones al Sector Público	0.0	0.0	0.0	0.0	0.0	0.0
<b>Bienes Muebles, Inmuebles e Intangibles</b>	<b>0.0</b>	<b>517.0</b>	<b>517.0</b>	<b>517.0</b>	<b>517.0</b>	<b>0.0</b>
Vehículos y Equipo de Transporte	0.0	414.0	414.0	414.0	414.0	0.0
Activos Biológicos	0.0	103.0	103.0	103.0	103.0	0.0
<b>Inversión Pública</b>	<b>118,611.8</b>	<b>0.0</b>	<b>118,611.8</b>	<b>118,611.8</b>	<b>117,494.0</b>	<b>0.0</b>
Obra Pública en Bienes de Dominio Público	118,611.8	0.0	118,611.8	118,611.8	117,494.0	0.0
<b>Inversiones Financieras y Otras Provisiones</b>	<b>0.0</b>	<b>0.0</b>	<b>0.0</b>	<b>0.0</b>	<b>0.0</b>	<b>0.0</b>
Inversiones Para el Fomento de Actividades Productivas	0.0	0.0	0.0	0.0	0.0	0.0
<b>Participaciones y Aportaciones</b>	<b>0.0</b>	<b>0.0</b>	<b>0.0</b>	<b>0.0</b>	<b>0.0</b>	<b>0.0</b>
Participaciones	0.0	0.0	0.0	0.0	0.0	0.0
<b>Deuda Pública</b>	<b>0.0</b>	<b>3,255.6</b>	<b>3,255.6</b>	<b>3,255.6</b>	<b>3,255.6</b>	<b>0.0</b>
Adeudos de Ejercicios Fiscales Anteriores	0.0	3,255.6	3,255.6	3,255.6	3,255.6	0.0
<b>Total del Gasto</b>	<b>290,451.1</b>	<b>104,716.1</b>	<b>395,167.2</b>	<b>385,901.0</b>	<b>383,900.6</b>	<b>9,266.2</b>

C E P A N A F

Comisión Estatal de Parques Naturales y de la Fauna  
Estado Analítico del Ejercicio del Presupuesto de Egresos  
Clasificación Económica (por Tipo de Gasto)  
Del 1 de Enero al 31 de Diciembre de 2022  
(Miles de Pesos)

Concepto	Egresos					Subejercicio 6 = (3 - 4)
	Aprobado	Ampliaciones/ (Reducciones)	Modificado	Devengado	Pagado	
	1	2	3 = (1 + 2)	4	5	
Gasto Corriente	171,839.3	100,943.5	272,782.8	263,516.6	262,634.0	9,266.2
Gasto de Capital	118,611.8	517.0	119,128.8	119,128.8	118,011.0	
Amortización de la Deuda y Disminución de Pasivos		3,255.6	3,255.6	3,255.6	3,255.6	
Pensiones y Jubilaciones						
Participaciones						
<b>Total del Gasto</b>	<b>290,451.1</b>	<b>104,716.1</b>	<b>395,167.2</b>	<b>385,901.0</b>	<b>383,900.6</b>	<b>9,266.2</b>

Comisión Estatal de Parques Naturales y de la Fauna  
Estado Analítico del Ejercicio del Presupuesto de Egresos  
Clasificación Administrativa  
Del 1 de Enero al 31 de Diciembre de 2022  
(Miles de Pesos)

Concepto	Egresos					Subejercicio 6 = (3 - 4)
	Aprobado	Ampliaciones/ (Reducciones)	Modificado	Devengado	Pagado	
	1	2	3 = (1 + 2)	4	5	
Entidades Paraestatales y Fideicomisos No Empresariales y No Financieros	290,451.1	104,716.1	395,167.2	385,901.0	383,900.6	9,266.2
Instituciones Públicas de Seguridad Social						
Entidades Paraestatales Empresariales No Financieras con Participación Estatal Mayoritaria						
Fideicomisos Empresariales No Financieros con Participación Estatal Mayoritaria						
Entidades Paraestatales Empresariales Financieras Monetarias con Participación Estatal Mayoritaria						
Entidades Paraestatales Empresariales Financieras No Monetarias con Participación Estatal Mayoritaria						
Fideicomisos Financieros Públicos con Participación Estatal Mayoritaria						
<b>Total del Gasto</b>	<b>290,451.1</b>	<b>104,716.1</b>	<b>395,167.2</b>	<b>385,901.0</b>	<b>383,900.6</b>	<b>9,266.2</b>

Comisión Estatal de Parques Naturales y de la Fauna  
Estado Analítico del Ejercicio del Presupuesto de Egresos  
Clasificación Administrativa  
Del 1 de Enero al 31 de Diciembre de 2022  
(Miles de Pesos)

Concepto	Egresos					Subejercicio 6 = (3 - 4)
	Aprobado	Ampliaciones/ (Reducciones)	Modificado	Devengado	Pagado	
	1	2	3 = (1 + 2)	4	5	
( 221C0100000000 ) Comisión Estatal de Parques Naturales y de la Fauna	290,451.1	104,716.1	395,167.2	385,901.0	383,900.6	9,266.2
<b>Total del Gasto</b>	<b>290,451.1</b>	<b>104,716.1</b>	<b>395,167.2</b>	<b>385,901.0</b>	<b>383,900.6</b>	<b>9,266.2</b>

Comisión Estatal de Parques Naturales y de la Fauna  
 Estado Analítico del Ejercicio del Presupuesto de Egresos  
 Clasificación Administrativa  
 Del 1 de Enero al 31 de Diciembre de 2022  
 (Miles de Pesos)

Concepto	Egresos					Subejercicio 6 = ( 3 - 4 )
	Aprobado	Amplaciones/ (Reducciones)	Modificado	Devengado	Pagado	
	1	2	3 = ( 1 + 2 )	4	5	
Poder Ejecutivo	290,451.1	104,716.1	395,167.2	385,901.0	383,900.6	9,266.2
Poder Legislativo						
Poder Judicial						
Órganos Autónomos						
<b>Total del Gasto</b>	<b>290,451.1</b>	<b>104,716.1</b>	<b>395,167.2</b>	<b>385,901.0</b>	<b>383,900.6</b>	<b>9,266.2</b>

Comisión Estatal de Parques Naturales y de la Fauna  
 Estado Analítico del Ejercicio del Presupuesto de Egresos  
 Clasificación Funcional (Finalidad y Función)  
 Del 1 de Enero al 31 de Diciembre de 2022  
 (Miles de Pesos)

Concepto	Egresos					Subejercicio 6 = ( 3 - 4 )
	Aprobado	Amplaciones/ (Reducciones)	Modificado	Devengado	Pagado	
	1	2	3 = ( 1 + 2 )	4	5	
<b>Gobierno</b>						
Legislación						
Justicia						
Coordinación de la Política de Gobierno						
Relaciones Exteriores						
Asuntos Financieros y Hacendarios						
Seguridad Nacional						
Asuntos de Orden Público y de Seguridad Interior						
Otros Servicios Generales						
<b>Desarrollo Social</b>	<b>290,451.1</b>	<b>101,460.5</b>	<b>391,911.6</b>	<b>382,645.4</b>	<b>380,645.0</b>	<b>9,266.2</b>
Protección Ambiental	290,451.1	101,460.5	391,911.6	382,645.4	380,645.0	9,266.2
Vivienda y Servicios a la Comunidad						
Salud						
Recreación, Cultura y Otras Manifestaciones Sociales						
Educación						
Protección Social						
Otros Asuntos Sociales						
<b>Desarrollo Económico</b>						
Asuntos Económicos, Comerciales y Laborales en General						
Agropecuaria, Silvicultura, Pesca y Caza						
Combustibles y Energía						
Minería, Manufacturas y Construcción						
Transporte						
Comunicaciones						
Turismo						
Ciencia, Tecnología e Innovación						
Otras Industrias y Otros Asuntos Económicos						
<b>Otras no Clasificadas en Funciones Anteriores</b>		<b>3,255.6</b>	<b>3,255.6</b>	<b>3,255.6</b>	<b>3,255.6</b>	
Transacciones de la Deuda Pública / Costo Financiero de la Deuda						
Transferencias, Participaciones y Aportaciones entre Diferentes Niveles y Órdenes de Gobierno						
Saneamiento del Sistema Financiero						
Adeudos de Ejercicios Fiscales Anteriores		3,255.6	3,255.6	3,255.6	3,255.6	
<b>Total del Gasto</b>	<b>290,451.1</b>	<b>104,716.1</b>	<b>395,167.2</b>	<b>385,901.0</b>	<b>383,900.6</b>	<b>9,266.2</b>

Comisión Estatal de Parques Naturales y de la Fauna  
 Endeudamiento Neto  
 Del 1 de Enero al 31 de Diciembre de 2022  
 (Miles de Pesos)

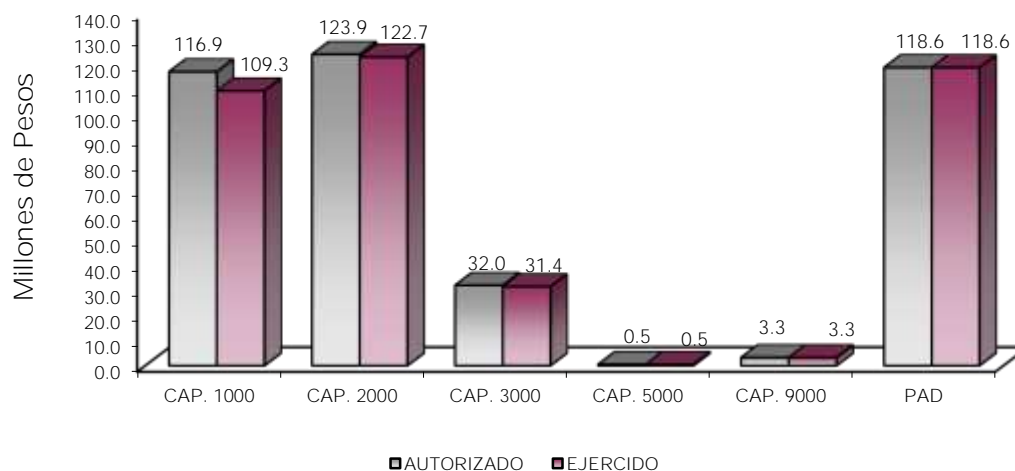
Identificación de Crédito o Instrumento	Contratación/Colocación	Amortización	Endeudamiento Neto
	A	B	C = A - B
Créditos Bancarios			
			-
			-
			-
	<b>N/A</b>		-
			-
			-
Total Créditos Bancarios	-	-	-
Otros Instrumentos de Deuda			
			-
			-
			-
			-
			-
Total Otros Instrumentos de Deuda	-	-	-
TOTAL	-	-	-

Comisión Estatal de Parques Naturales y de la Fauna  
 Intereses de la Deuda  
 Del 1 de Enero al 31 de Diciembre de 2022  
 (Miles de Pesos)

Identificación de Crédito o Instrumento	Devengado	Pagado
Créditos Bancarios		
	<b>N/A</b>	
Total de Intereses de Créditos Bancarios	-	-
Otros Instrumentos de Deuda		
Total de Intereses de Otros Instrumentos de Deuda	-	-
TOTAL	-	-

CUENTA PÚBLICA DEL GOBIERNO, ORGANISMOS AUXILIARES Y AUTÓNOMOS DEL ESTADO DE MÉXICO 2022

Comisión Estatal de Parques Naturales y de la Fauna								
EGRESOS POR CAPÍTULO								
(Miles de Pesos)								
EGRESOS	PRESUPUESTO 2022					VARIACIÓN		
	AUTORIZADO	ASIGNADO	ASIGNACIONES Y/O AMPLIACIONES	REDUCCIONES Y/O DISMINUCIONES	TOTAL AUTORIZADO	EJERCIDO	IMPORTE	%
Servicios Personales	108,893.7	116,443.0	26,195.8	25,695.8	116,943.0	109,322.1	7,620.9	6.5
Materiales y Suministros	33,160.2	34,202.0	114,458.3	24,799.1	123,861.2	122,748.0	1,113.2	0.9
Servicios Generales	20,727.6	21,194.3	23,069.6	12,285.3	31,978.6	31,446.5	532.1	1.7
Bienes Muebles, Inmuebles e Intangibles			517.0		517.0	517.0		
Deuda Pública			3,255.6		3,255.6	3,255.6		
<b>S U B T O T A L</b>	<b>162,781.5</b>	<b>171,839.3</b>	<b>167,496.3</b>	<b>62,780.2</b>	<b>276,555.4</b>	<b>267,289.2</b>	<b>9,266.2</b>	<b>3.4</b>
Programa de Acciones para el Desarrollo (PAD)	118,611.8	118,611.8			118,611.8	118,611.8		
<b>T O T A L</b>	<b>281,393.3</b>	<b>290,451.1</b>	<b>167,496.3</b>	<b>62,780.2</b>	<b>395,167.2</b>	<b>385,901.0</b>	<b>9,266.2</b>	<b>2.3</b>



## NOTAS AL PRESUPUESTO DE EGRESOS

### EGRESOS

Inicialmente se asignaron 290 millones 451.1 miles de pesos, presentando ampliaciones y reducciones netas de más por 104 millones 716.1 miles de pesos, con lo que se determinó un presupuesto modificado de 395 millones 167.2 miles de pesos, de los cuales se ejercieron 385 millones 901 mil pesos, obteniendo una variación de menos por 9 millones 266.2 miles de pesos, lo cual representó el 2.3 por ciento respecto al monto asignado.

## SERVICIOS PERSONALES

El presupuesto autorizado inicial de este capítulo fue de 116 millones 443 mil pesos, con ampliaciones y reducciones netas de menos por 500 mil pesos, obteniendo un presupuesto modificado de 116 millones 943 mil pesos. De dicha cantidad se ejercieron 109 millones 322.1 miles de pesos, obteniendo una variación de menos por 7 millones 620.9 miles de pesos, lo cual representó el 6.5 por ciento respecto al monto asignado.

## MATERIALES Y SUMINISTROS

Se tuvo un autorizado inicial de 34 millones 202 mil pesos, con ampliaciones y reducciones netas de más por 89 millones 659.2 miles de pesos, alcanzando un presupuesto modificado por 123 millones 861.2 miles de pesos, de los cuales se ejercieron 122 millones 748 mil pesos, obteniendo una variación de menos por 1 millón 113.2 miles de pesos, lo cual representó el 0.9 por ciento respecto al monto asignado.

## SERVICIOS GENERALES

El presupuesto autorizado inicial de este capítulo fue de 21 millones 194.3 miles de pesos, con ampliaciones y reducciones netas de más por 10 millones 784.3 miles de pesos, obteniendo un presupuesto modificado de 31 millones 978.6 miles de pesos, de los cuales se ejercieron 31 millones 446.5 miles de pesos, obteniendo una variación de menos por 532.1 miles de pesos, lo cual representó el 1.7 por ciento respecto al monto asignado.

## BIENES MUEBLES E INMUEBLES

Durante el ejercicio se autorizó ampliación presupuestal por 517 miles de pesos, el cual se ejerció en su totalidad.

## DEUDA PÚBLICA

Durante el ejercicio se autorizó ampliación presupuestal por 3 millones 255.6 miles de pesos, el cual se ejerció en su totalidad.

## PROGRAMA DE ACCIONES PARA EL DESARROLLO

El presupuesto autorizado para este rubro fue de 118 millones 611.8 miles de pesos, el cual se ejerció en su totalidad.

CUENTA PÚBLICA DEL GOBIERNO, ORGANISMOS AUXILIARES Y AUTÓNOMOS DEL ESTADO DE MÉXICO 2022

**INFORMACIÓN PRESUPUESTAL**

**Comisión Estatal de Parques Naturales y de la Fauna  
EGRESOS POR OBJETO DEL GASTO  
(Miles de Pesos)**

CAPÍTULO Y OBJETO DEL GASTO	PRESUPUESTO 2022					EJERCIDO	VARIACIÓN
	AUTORIZADO	ASIGNADO	ASIGNACIONES Y/O AMPLIACIONES	REDUCCIONES Y/O DISMINUCIONES	TOTAL AUTORIZADO		
<b>SERVICIOS PERSONALES</b>	<b>108,893.7</b>	<b>116,443.0</b>	<b>26,195.8</b>	<b>25,695.8</b>	<b>116,943.0</b>	<b>109,322.1</b>	<b>7,620.9</b>
Sueldo Base	43,015.4	45,979.0	2,121.7	7,980.1	40,120.6	36,862.7	3,257.9
Prima por Años de Servicio	1,104.7	1,219.7	690.3	364.3	1,545.7	1,487.0	58.7
Prima de Antigüedad	1,151.0	1,246.2	857.7	1,217.1	886.8	791.6	95.2
Prima Adicional por Permanencia en el Servicio	228.5	246.6	159.7	147.8	258.5	245.3	13.2
Prima Vacacional	2,618.9	2,621.3	141.1	266.2	2,496.2	2,390.1	106.1
Agüinaldo	6,271.4	6,279.4	684.2	958.9	6,004.7	5,988.5	16.2
Vacaciones no Disfrutadas por Finitiquito	11.0	11.0	9.7	11.0	9.7	9.7	
Compensación			735.5		735.5	735.5	
Compensación por Retabulación	6,399.8	6,903.2	564.1	252.0	7,215.3	6,710.6	504.7
Gratificación	9,638.9	10,442.3	2,458.3	137.9	12,762.7	12,528.7	234.0
Gratificación por Convenio	3,256.9	3,258.9	1,098.0	312.4	4,044.5	4,027.9	16.6
Gratificación por Productividad	732.0	738.8	130.7	86.8	782.7	715.5	67.2
Estudios Superiores	111.4	125.3	94.2	42.3	177.2	161.6	15.6
Aportaciones de Servicio de Salud	6,887.1	7,312.9	62.8	1,660.2	5,715.5	5,476.7	238.8
Aportaciones al Sistema Solidario de Reparto	5,004.5	5,320.3	39.8	1,112.9	4,247.2	4,063.7	183.5
Aportaciones del Sistema de Capitalización Individual	1,101.0	1,168.6	18.8	85.8	1,101.6	876.7	224.9
Aportaciones para Financiar los Gastos Generales de Administración del ISSEMyM	1,236.4	1,273.7	0.9	581.2	693.4	479.2	214.2
Aportaciones para Riesgo de Trabajo	29.3	209.9	2,403.7	162.0	2,451.6	2,327.7	123.9
Seguros y Fianzas	145.6	199.6	151.3	67.3	283.6	152.8	130.8
Cuotas para Fondo de Retiro	855.3	913.4	54.5	69.2	898.7	728.5	170.2
Seguro de Separación Individualizado	1,201.1	1,269.5	2.4	231.5	1,040.4	842.0	198.4
Indemnización por accidentes de trabajo	159.1	159.1		159.1			
Liquidaciones por Indemnizaciones, por Sueldos y Salarios Caidos			2,000.0		2,000.0		
Prima por Jubilación	865.4	930.4	655.0	1,065.4	520.0	455.0	65.0
Becas para Hijos de Trabajadores Sindicalizados	534.4	534.4	89.2	113.3	510.3	510.3	
Días Civicos y Económicos	913.8	913.8	4.6	916.1	2.3	2.3	0.0
Día del Maestro y del Servidor Público	1,853.2	1,853.2	214.7	250.8	1,817.1	1,740.0	77.1
Otros Gastos Derivados de Convenio	5,131.7	6,335.2	5,064.4		11,399.6	10,783.6	616.0
Asignaciones extraordinarias para servidores públicos sindicalizados	434.0	642.6	18.6	48.0	613.2	404.7	208.5
Seguro de vida	1,832.9	1,832.9	1,099.8	2,390.7	542.0	542.0	
Despensa	3,578.7	3,861.3	1,203.4	1,307.3	3,757.4	3,581.6	175.8
Reconocimiento a Servidores Públicos			46.7		46.7	46.7	
Estímulos por Puntualidad y Asistencia	2,590.3	2,640.5	1,962.3	1,698.2	2,904.6	2,456.0	448.6
Recompensas			1,357.7		1,357.7	1,197.9	159.8
<b>MATERIALES Y SUMINISTROS</b>	<b>33,160.2</b>	<b>34,202.0</b>	<b>114,458.3</b>	<b>24,799.1</b>	<b>123,861.2</b>	<b>122,748.0</b>	<b>1,113.2</b>
Materiales y Útiles de Oficina	404.4	404.4	317.2	336.8	384.8	381.2	3.6
Enseres de Oficina	2.0	2.0		2.0			
Material y Útiles de Imprenta y Reproducción	2.7	2.7		2.7			
Materiales y Útiles para el Procesamiento en Equipos y Bienes Informáticos	422.0	422.0	379.3	251.6	549.7	538.1	11.6
Material y Enseres de Limpieza	279.6	279.6	837.3	405.1	711.8	705.6	6.2
Material Didáctico	75.5	75.5	245.8	35.5	285.8	285.8	
Material para Identificación y Registro			2.8		2.8	2.8	
Productos Alimenticios para Personas			3.2		3.2	3.2	
Equipamiento y enseres para animales	140.7	140.7	9,761.1	5,650.5	4,251.3	4,003.1	248.2
Productos alimenticios para animales	22,151.2	22,852.1	12,346.7	9,370.2	25,828.6	25,377.5	451.1
Utensilios para el servicio de alimentación	30.0	30.0	8.5	30.0	8.5	8.5	
Mercancías para su comercialización en tiendas del sector público	200.0	200.0	231.8	200.0	231.8	231.8	
Productos minerales no metálicos	30.0	30.0	58.9	27.5	61.4	60.9	0.5
Cemento y productos de concreto	76.4	76.4	53.8	59.4	70.8	63.9	6.9
Cal yeso y productos de yeso	49.6	49.6	4.1	49.6	4.1	4.1	
Madera y productos de madera	598.2	598.2	494.0	323.2	769.0	761.5	7.5
Vidrio y productos de vidrio	109.1	109.1	17.0	109.1	17.0	9.5	7.5
Material Eléctrico y Electrónico	541.6	541.6	1,797.2	355.2	1,983.6	1,983.6	0.0
Artículos metálicos para la construcción	1,157.1	1,157.1	2,334.0	881.3	2,609.8	2,596.0	13.8
Materiales Complementarios			2.1		2.1	2.1	
Materiales de Construcción	906.1	906.6	2,612.5	593.4	2,925.7	2,914.9	10.8
Estructuras y Manufacturas para Todo Tipo de Construcción	75.4	75.4	110.8	68.4	117.8	111.9	5.9
Plaguicidas abonos y fertilizantes	17.4	17.4	28.5	17.4	28.5	28.5	
Medicinas y Productos Farmacéuticos	1,001.9	1,031.8	1,458.9	1,105.6	1,385.1	1,294.9	90.2
Materiales, Accesorios y Suministros Médicos	116.3	116.3	112.9	115.4	113.8	113.8	
Materiales, Accesorios y Suministros de Laboratorio	41.5	41.5	10,010.7	41.5	10,010.7	9,990.7	20.0
Fibras sintéticas hules plásticos y derivados	99.4	99.4	50,577.0	875.6	49,800.8	49,754.8	46.0
Otros productos químicos			14.4		14.4	14.4	
Combustibles, Lubricantes y Aditivos	1,975.2	2,285.6	465.3	720.3	2,030.6	2,011.3	19.3
Vestuario y Uniformes	1,694.0	1,694.0	9,988.9	1,805.5	9,787.4	9,787.2	0.2
Prendas de Seguridad y Protección Personal	472.9	473.0	3,664.7	938.0	3,199.7	3,149.0	50.7
Refacciones, Accesorios y Herramientas	209.6	209.6	967.8	67.7	1,109.7	1,104.4	5.3
Refacciones y Accesorios Menores de Edificios	157.4	157.4	92.0	112.4	137.0	115.3	21.7
Refacciones y Accesorios para Equipo de Computo	6.5	6.5	173.9	8.0	172.4	157.3	15.1
Refacciones y Accesorios Menores de Equipo e Instrumental Médico y de Laboratorio			19.6		19.6	19.6	
Refacciones y Accesorios Menores para Equipo de Transporte	40.1	40.1	5,053.0	162.4	4,930.7	4,869.6	61.1
Artículos para la Extinción de Incendios	61.2	61.2	12.7	61.2	12.7	12.7	
Refacciones y Accesorios Menores de Maquinaria y Otros Equipos			0.3		0.3	0.3	
Otros Enseres	15.2	15.2	289.6	16.6	288.2	282.3	5.9
<b>SERVICIOS GENERALES</b>	<b>20,727.6</b>	<b>21,194.3</b>	<b>23,069.6</b>	<b>12,285.3</b>	<b>31,978.6</b>	<b>31,446.5</b>	<b>532.1</b>
Servicio de Energía Eléctrica	5,104.3	5,264.3	732.5	3,833.4	2,163.4	2,105.8	57.6
Gas	225.5	234.3	46.9	73.2	208.0	200.5	7.5
Servicio de Telefonía Convencional	219.3	230.0	34.7	191.6	73.1	69.6	3.5



CEPANAF

CAPÍTULO Y OBJETO DEL GASTO	PRESUPUESTO 2022						EJERCIDO	VARIACIÓN
	AUTORIZADO	ASIGNADO	ASIGNACIONES Y/O AMPLIACIONES	REDUCCIONES Y/O DISMINUCIONES	TOTAL AUTORIZADO			
Servicios de Acceso a Internet	190.0	195.8	70.2	85.4	180.6	179.9	0.7	
Servicio Postal y Telefónico	3.6	3.6	2.6	6.1	0.1		0.1	
Arrendamiento de terrenos	31.5	31.5	77.0	70.0	38.5	38.5		
Arrendamiento de equipo y bienes informáticos	23.5	30.4	23.2	29.4	24.2	6.8	17.4	
Arrendamiento de Vehículos	4,008.8	4,008.8		122.4	3,886.4	3,886.3	0.1	
Arrendamiento de Maquinaria y Equipo	300.0	300.0	352.5	184.9	467.6	467.6		
Arrendamiento de Activos Intangibles			132.7		132.7	127.8	4.9	
Servicios Informáticos			7.9		7.9	7.9		
Servicios de Investigación Científica y Desarrollo	1,150.0	1,163.1	236.6	834.2	565.5	563.1	2.4	
Servicios de Apoyo Administrativo y Fotocopiado	88.1	88.1	85.1	54.2	119.0	118.4	0.6	
Impresiones de Documentos Oficiales para la Prestación de Servicios Públicos, Identificación, Formatos Administrativos y Fiscal	1,180.4	1,180.4	1,532.4	796.9	1,915.9	1,829.9	86.0	
Servicios de Impresión de Documentos Oficiales			62.3		62.3	62.2	0.1	
Servicios de Vigilancia	1,020.6	1,104.4	646.8	632.1	1,119.1	1,058.5	60.6	
Servicios Profesionales	1,091.7	1,091.7	668.5	1,550.4	209.8	209.8	0.0	
Servicios Bancarios y Financieros	20.1	21.6	23.6	6.3	38.9	25.0	13.9	
Gastos inherentes a la recaudación			12.2		12.2	12.2		
Seguros y Fianzas	511.6	511.6	596.9	783.5	325.0	292.1	32.9	
Reparación y Mantenimiento de Inmuebles			10,726.3	268.0	10,458.3	10,411.3	47.0	
Reparación, Mantenimiento e Instalación de Mobiliario y Equipo de Oficina			909.9	300.0	609.9	572.8	37.1	
Reparación, Instalación y Mantenimiento de Bienes Informáticos Microfilmación y Tecnologías de la Información	55.9	55.9	2,375.7	34.0	2,397.6	2,371.6	26.0	
Reparación y Mantenimiento para Equipo y Redes de Tele y Radio Transmisión			13.9		13.9	7.0	6.9	
Reparación, Instalación y Mantenimiento de Equipo Médico y de Laboratorio	15.9	15.9			15.9	15.9		
Reparación y Mantenimiento de Vehículos Terrestres, Aéreos y Lacustres	677.4	797.8	638.1	280.5	1,155.4	1,132.7	22.7	
Reparación, Instalación y Mantenimiento de Maquinaria, Equipo Instrumental y Diversos	124.0	145.1	131.4		276.5	276.5		
Servicios de Lavandería, Limpieza e Higiene	845.7	869.0	241.0	736.3	373.7	370.6	3.1	
Servicios de Fumigación	96.4	96.4		96.4				
Gastos de Publicidad y Propaganda	3.2	3.2	21.0	3.2	21.0	21.0		
Publicaciones Oficiales y de Información en General para Difusión	132.1	132.1	182.7	174.6	140.2	92.4	47.8	
Gastos de publicidad en materia comercial			876.3		876.3	876.3		
Servicios de Fotografía			19.1		19.1	19.1		
Transportación Aérea	70.0	70.0	106.0	152.0	24.0	24.0		
Gastos de Traslado por Vía Terrestre	241.8	249.8	15.6	133.3	132.1	119.5	12.6	
Gastos de alimentación en territorio nacional	122.1	122.1	26.4	140.3	8.2	6.4	1.8	
Gastos de hospedaje en territorio nacional	50.0	50.0	67.9	95.0	22.9	21.2	1.7	
Gastos de alimentación en el extranjero	133.3	133.3		133.3				
Gastos de hospedaje en el extranjero	133.3	133.3		133.3				
Gastos de Ceremonias Oficiales y de Orden Social			563.3		563.3	563.3		
Congresos y Convenciones			40.0	40.0				
Otros Impuestos y Derechos	100.0	103.3	71.6	93.4	81.5	79.2	2.3	
Penas multas accesorios y actualizaciones			55.8	27.9	27.9	27.9		
Impuesto sobre Erogaciones por Remuneraciones al Trabajo Personal	2,324.5	2,324.5	543.6	51.0	2,817.1	2,813.7	3.4	
Cuotas y suscripciones	60.2	60.2	3.0	60.2	3.0	3.0		
Gastos de Servicios Menores	15.6	15.6	40.8	22.9	33.5	18.0	15.5	
Estudios y Análisis Clínicos	357.2	357.2	55.6	55.7	357.1	357.1		
<b>BIENES MUEBLES, INMUEBLES E INTANGIBLES</b>			<b>517.0</b>		<b>517.0</b>	<b>517.0</b>		
Vehículos y Equipo de Transporte Terrestre			414.0		414.0	414.0		
Aves			14.0		14.0	14.0		
Especies menores y de zoológico			89.0		89.0	89.0		
Equipos de Generación Eléctrica, Aparatos y Accesorios Eléctricos								
<b>DEUDA PÚBLICA</b>			<b>3,255.6</b>		<b>3,255.6</b>	<b>3,255.6</b>		
Por el Ejercicio Inmediato Anterior			3,255.6		3,255.6	3,255.6		
Por Ejercicios Anteriores								
<b>SUBTOTAL</b>	<b>162,781.5</b>	<b>171,839.3</b>	<b>167,496.3</b>	<b>62,780.2</b>	<b>276,555.4</b>	<b>267,289.2</b>	<b>9,266.2</b>	
<b>INVERSIÓN PÚBLICA</b>	<b>118,611.8</b>	<b>118,611.8</b>			<b>118,611.8</b>	<b>118,611.8</b>		
Programa de Acciones para el Desarrollo (PAD)	118,611.8	118,611.8			118,611.8	118,611.8		
<b>T O T A L</b>	<b>281,393.3</b>	<b>290,451.1</b>	<b>167,496.3</b>	<b>62,780.2</b>	<b>395,167.2</b>	<b>385,901.0</b>	<b>9,266.2</b>	



# INFORMACIÓN PROGRAMÁTICA



CEPANAF

Comisión Estatal de Parques Naturales y de la Fauna  
Gasto por Categoría Programática  
Del 1 de Enero al 31 de Diciembre de 2022  
(Miles de Pesos)

Concepto	Egresos					Subejercicio 6=(3 - 4)
	Aprobado	Ampliaciones/ (Reducciones)	Modificado	Devengado	Pagado	
	1	2	3=(1 + 2)	4	5	
<b>Programas</b>	<b>290,451.1</b>	<b>101,460.5</b>	<b>391,911.6</b>	<b>382,645.4</b>	<b>380,645.0</b>	<b>9,266.2</b>
<b>Subsidios: Sector Social y Privado o Entidades Federativas y Municipios</b>	0.0	0.0	0.0	0.0	0.0	0.0
Sujetos a Reglas de Operación	0.0	0.0	0.0	0.0	0.0	0.0
Otros Subsidios	0.0	0.0	0.0	0.0	0.0	0.0
<b>Desempeño de las Funciones</b>	<b>290,451.1</b>	<b>101,460.5</b>	<b>391,911.6</b>	<b>382,645.4</b>	<b>380,645.0</b>	<b>9,266.2</b>
Prestación de Servicios Públicos	290,451.1	101,460.5	391,911.6	382,645.4	380,645.0	9,266.2
Provisión de Bienes Públicos	0.0	0.0	0.0	0.0	0.0	0.0
Planeación, Seguimiento y Evaluación de Políticas Públicas	0.0	0.0	0.0	0.0	0.0	0.0
Promoción y Fomento	0.0	0.0	0.0	0.0	0.0	0.0
Regulación y Supervisión	0.0	0.0	0.0	0.0	0.0	0.0
Funciones de las Fuerzas Armadas (Únicamente Gobierno Federal)	0.0	0.0	0.0	0.0	0.0	0.0
Específicos	0.0	0.0	0.0	0.0	0.0	0.0
Proyectos de Inversión	0.0	0.0	0.0	0.0	0.0	0.0
<b>Administrativos y de Apoyo</b>	0.0	0.0	0.0	0.0	0.0	0.0
Apoyo al Proceso Presupuestario y para Mejorar la Eficiencia Institucional	0.0	0.0	0.0	0.0	0.0	0.0
Apoyo a la Función Pública y al Mejoramiento de la Gestión	0.0	0.0	0.0	0.0	0.0	0.0
Operaciones Ajenas	0.0	0.0	0.0	0.0	0.0	0.0
<b>Compromisos</b>	0.0	0.0	0.0	0.0	0.0	0.0
Obligaciones de Cumplimiento de Resolución Jurisdiccional	0.0	0.0	0.0	0.0	0.0	0.0
Desastres Naturales	0.0	0.0	0.0	0.0	0.0	0.0
<b>Obligaciones</b>	0.0	0.0	0.0	0.0	0.0	0.0
Pensiones y Jubilaciones	0.0	0.0	0.0	0.0	0.0	0.0
Aportaciones a la Seguridad Social	0.0	0.0	0.0	0.0	0.0	0.0
Aportaciones a Fondos de Estabilización	0.0	0.0	0.0	0.0	0.0	0.0
Aportaciones a Fondos de Inversión y Reestructura de Pensiones	0.0	0.0	0.0	0.0	0.0	0.0
<b>Programa de Gasto Federalizado (Gobierno Federal)</b>	0.0	0.0	0.0	0.0	0.0	0.0
Gasto Federalizado	0.0	0.0	0.0	0.0	0.0	0.0
<b>Participaciones a Entidades Federativas y Municipios</b>	0.0	0.0	0.0	0.0	0.0	0.0
<b>Costo Financiero, Deuda o Apoyos a Deudores y Ahorradores de la Banca</b>	0.0	0.0	0.0	0.0	0.0	0.0
<b>Adeudos de Ejercicios Fiscales Anteriores</b>	0.0	3,255.6	3,255.6	3,255.6	3,255.6	0.0
<b>Total del Gasto</b>	<b>290,451.1</b>	<b>104,716.1</b>	<b>395,167.2</b>	<b>385,901.0</b>	<b>383,900.6</b>	<b>9,266.2</b>

El plan de desarrollo del Estado de México 2017-2023, es un instrumento prospectivo con una visión hacia 2030. En él se concentran las bases para la elaboración de los programas sectoriales, especiales y regionales que delinearán de manera más puntual y detallada los pasos para el cumplimiento de los objetivos establecidos, así como los planes específicos de inversión que permitirán realizar la proyección de los recursos financieros. Este esfuerzo colectivo plasma los retos y desafíos de la agenda gubernamental con un profundo sentido de responsabilidad y con el compromiso de lograr un desarrollo democrático.

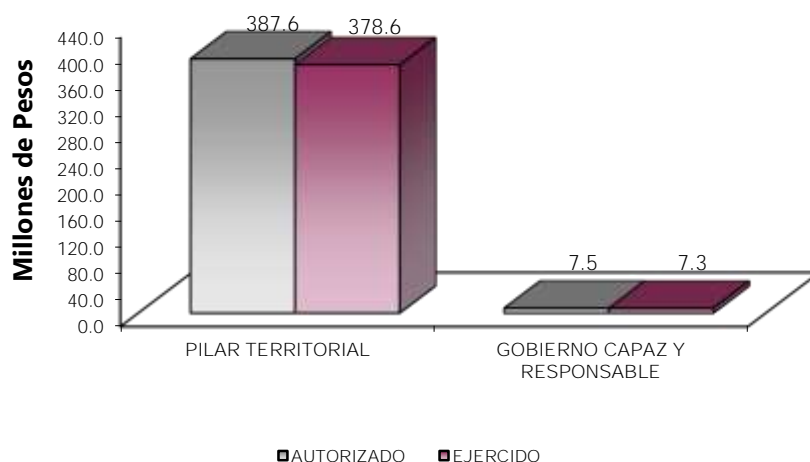
## PILAR TERRITORIAL

Crear comunidades sustentables y resilientes. Toda sociedad requiere producir bienes y servicios para satisfacer diversas necesidades y crear un entorno de orden, bienestar y oportunidad. La elaboración de estos satisfactores requiere de mano de obra, maquinaria, infraestructura y recursos naturales como: agua, suelo, energía, flora y fauna silvestre. Es responsabilidad gubernamental vigilar que se preserven los servicios que el medio ambiente brinda en soporte al desarrollo de las actividades humanas en particular la recarga natural de los mantos acuíferos, el control de la erosión de suelos y las emisiones contaminantes, el manejo correcto de residuos sólidos y la promoción, de la producción y el consumo de bienes y servicios sustentables en el Estado de México. Todo ello, en un entorno de ciudades y comunidades resilientes y sostenibles tanto en el ámbito urbano como en el rural. Diagnóstico: Energía asequible y no contaminante.

## GOBIERNO CAPAZ Y RESPONSABLE

El reto de los gobiernos actuales versa sobre la eficacia en solucionar los problemas endémicos que aquejan a las sociedades modernas y uno de los mayores retos es hacerlo con apego al Estado de Derecho, ya que este aporta las normas y los valores fundamentales que rigen la convivencia social, así como los derechos y obligaciones de los actores sociales y políticos.

Comisión Estatal de Parques Naturales y de la Fauna								
EGRESOS POR PILAR Y/O EJE TRANSVERSAL (Miles de Pesos)								
PILAR Y/O EJE TRANSVERSAL	AUTORIZADO	ASIGNADO	PRESUPUESTO 2022		TOTAL AUTORIZADO	EJERCIDO	VARIACIÓN	
			ASIGNACIONES Y/O AMPLIACIONES	REDUCCIONES Y/O DISMINUCIONES			IMPORTE	%
Pilar Territorial	277,798.8	286,638.7	163,025.4	62,042.4	387,621.7	378,595.8	9,025.9	2.3
Gobierno Capaz y Responsable	3,594.5	3,812.4	4,470.9	737.8	7,545.5	7,305.2	240.3	3.2
<b>T O T A L</b>	<b>281,393.3</b>	<b>290,451.1</b>	<b>167,496.3</b>	<b>62,780.2</b>	<b>395,167.2</b>	<b>385,901.0</b>	<b>9,266.2</b>	<b>2.3</b>

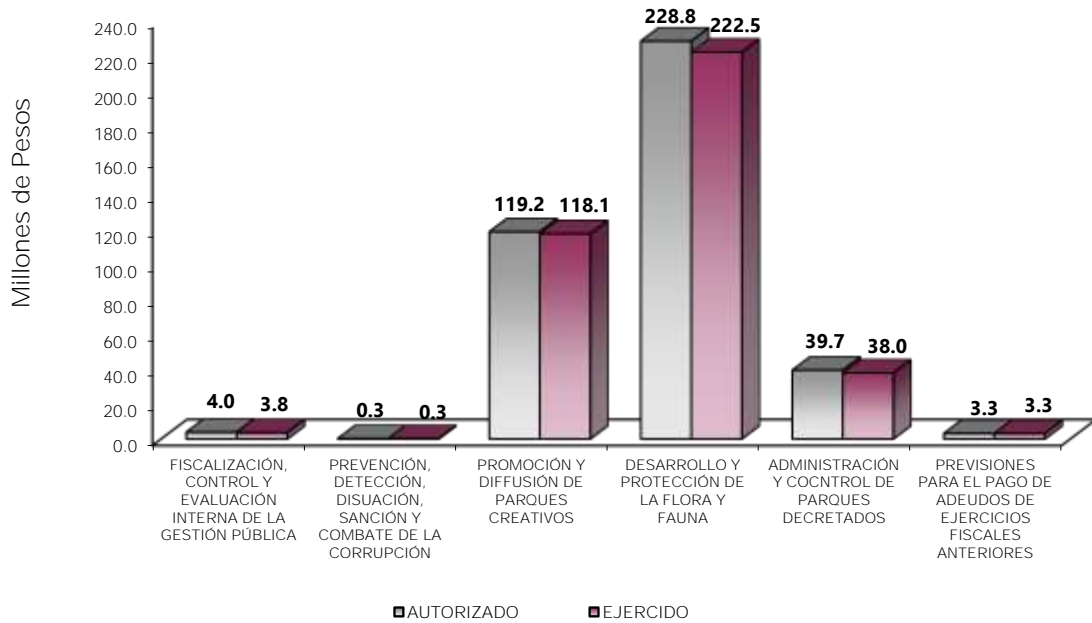


FINALIDAD

GOBIERNO

La Comisión Estatal de Parques Naturales y de la Fauna, tiene por objeto, contribuir a la preservación del equilibrio ecológico del Estado de México a través de la conservación y aprovechamiento racional de los recursos, así como la promoción, difusión y control de los parques que administra, para fomentar el desarrollo y protección de la flora y fauna de la Entidad.

Comisión Estatal de Parques Naturales y de la Fauna								
EGRESOS POR PROGRAMA								
(Miles de Pesos)								
PROGRAMA	AUTORIZADO	ASIGNADO	PRESUPUESTO 2022		TOTAL AUTORIZADO	EJERCIDO	VARIACIÓN	
			ASIGNACIONES Y/O AMPLIACIONES	REDUCCIONES Y/O DISMINUCIONES			IMPORTE	%
Fiscalización, Control y Evaluación Interna de la Gestión Pública	3,345.7	3,548.7	1,155.8	712.4	3,992.1	3,767.3	224.8	5.6
Prevención, Detección, Disuasión, Sanción y Combate de la Corrupción	248.8	263.7	59.5	25.4	297.8	282.3	15.5	5.2
Promoción y Difusión de Parques Recreativos	124,132.3	124,405.1	1,466.6	6,680.4	119,191.3	118,104.1	1,087.2	0.9
Desarrollo y Protección de la Flora y Fauna	120,651.5	127,252.1	146,144.1	44,623.3	228,772.9	222,464.2	6,308.7	2.8
Administración y Control de Parques Declarados	33,015.0	34,981.5	15,414.7	10,738.7	39,657.5	38,027.5	1,630.0	4.1
Pasivos Derivados de Erogaciones Devengadas y Pendientes de Ejercicios Anteriores			3,255.6		3,255.6	3,255.6		
<b>TOTAL</b>	<b>281,393.3</b>	<b>290,451.1</b>	<b>167,496.3</b>	<b>62,780.2</b>	<b>395,167.2</b>	<b>385,901.0</b>	<b>9,266.2</b>	<b>2.3</b>



## AVANCE OPERATIVO-PROGRAMÁTICO Y PRESUPUESTAL

### GOBIERNO DE RESULTADOS

#### DESARROLLO DE LA FUNCIÓN PÚBLICA Y ÉTICA EN EL SERVICIO PÚBLICO

##### 010304010101 FISCALIZACIÓN, CONTROL Y EVALUACIÓN INTERNA DE LA GESTIÓN PÚBLICA

Se realizaron 8 auditorías, por lo que representó un 100 por ciento de lo programado.

Participar en testificaciones, con el propósito de asegurarse que los actos administrativos se realicen conforme a la normatividad vigente, se tenía programada la meta con 58, realizando 56, lo que representa menos un 3.4 por ciento.

Participación del Órgano Interno de Control en reuniones que por mandato legal o disposición administrativa así lo requiera la meta programada de 36 participaciones realizando 39 lo que represente un 8.3 por ciento más de lo programado.

Realizar inspecciones a rubros específicos en las dependencias, organismos auxiliares del Ejecutivo Estatal y en su caso Ayuntamientos, con el propósito de constatar el cumplimiento del marco normativo que lo regula la meta programada de 60 inspecciones, realizando un total de 62 lo que represente un 3.3 por ciento más de lo programado.

Seguimiento a la atención de acciones derivadas de la fiscalización realizada por entes Fiscalizadores Externos, para el año 2022 se alcanzó un total de 1, lográndose con ello cumplir con el 100 por ciento de lo programado.

Seguimiento de atención a observaciones y acciones de mejora determinadas con motivo de los actos de fiscalización realizados por la Dirección General u Órgano Interno de Control. Para el año 2022 se alcanzó un total de 1, lográndose con ello cumplir con el 100 por ciento de lo programado.

##### 10304020101 PREVENCIÓN, DETECCIÓN, DISUASIÓN, SANCIÓN Y COMBATE DE LA CORRUPCIÓN

Metas

Integrar expedientes derivados de la presunta responsabilidad administrativa, para el año 2022 se alcanzó un total de 2 lográndose con ello cumplir con el 100 por ciento de lo programado.

La Comisión Estatal de Parques Naturales y de la Fauna, es la instancia encargada de proteger, conservar y preservar las Áreas Naturales de la Entidad. Con el establecimiento de la sistematización del trámite de identificación de predios, se pretende coadyuvar a minimizar el impacto ambiental de los ecosistemas de las Áreas Naturales Protegidas, así mismo aumentar la sustentabilidad y armonía con el Medio Ambiente.

Mediante la emisión de Opiniones Técnicas de predios sobre su ubicación respecto a las Áreas Naturales Protegidas (ANP), se apoyan los esfuerzos para evitar el cambio del uso de suelo dentro de las mismas, a fin de prevenir el impacto potencial de las actividades sobre los recursos naturales que albergan dichas Áreas.



## CEPANAF

Se atendieron 353 solicitudes de identificación de predios, de las cuales 295 se determinaron con afectación de predio, representando el 21.5 por ciento afectado por alguna Área Natural Protegida.

De las 353 Opiniones Técnicas recibidas en el ejercicio 2022, se dictaminaron 295 con afectación, cabe mencionar que esta acción puede diferir de lo programado ya que la identificación de predios es a petición de partes, siendo estas por dependencias gubernamentales privadas y/o particulares y por apego a la de Gaceta del Gobierno del 26 de abril del 2021.

### ESTADO PROGRESISTA

#### PROTECCIÓN AL AMBIENTE

##### 020105010101 PROMOCIÓN Y DIFUSIÓN DE PARQUES Y ZOOLOGICOS

En los Parques Administrados por la CEPANAF durante el año 2022 se registró una afluencia total de 1,080,151 visitantes, lo que representa 1.9 por ciento por arriba de la meta ubicándose por arriba del total programado anual de 1,060.000 visitantes.

##### 020105010102 DESARROLLO Y PROTECCIÓN DE LA FLORA Y FAUNA

Entre uno de los objetivos de la Comisión Estatal de Parques Naturales y de Fauna destaca el de coordinar, supervisar, evaluar los planes, proyectos y programas específicos relacionados con el equilibrio ecológico, la flora y la fauna, a través de la Coordinación de Zoológicos, se llevan a cabo acciones que permiten la recuperación de especies que se encuentran en crítico peligro de extinción y de importancia ecológica para nuestro país.

El indicador refiere al porcentaje de los proyectos de investigación en materia de especies prioritarias albergadas, que se desarrollan por parte de la CEPANAF, en comparación con el número total de proyectos de investigación susceptibles a desarrollarse para especies albergadas.

Se desarrollaron 5 proyectos de investigación respecto a cinco de las cinco especies prioritarias albergadas en los parques administrados por la CEPANAF, lo que representa el 100 por ciento de las especies prioritarias consideradas susceptibles de desarrollar proyectos de investigación.

##### 020105010103 ADMINISTRACIÓN Y CONTROL DE PARQUES NATURALES DECRETADOS

Dentro de las funciones de la Comisión Estatal de Parques Naturales y de la Fauna, se encuentra el organizar, conservar, vigilar, controlar y administrar todo lo relativo a la utilización y aprovechamiento sustentable de los recursos de los 13 parques a cargo de la Comisión los cuales cuentan con instalaciones que se busca brinden un servicio óptimo a los visitantes. Durante el ejercicio fiscal 2022 se programaron 288 supervisiones, para el cumplimiento de este objeto se realizaron visitas de supervisión para garantizar la sustentabilidad de los parques recreativos, el mejoramiento y el desempeño de sus instalaciones, realizándose para el año 2022 un total de 288 supervisiones. Con ello la Meta denominada: "Supervisar y conservar con acciones de

mantenimiento la superficie de parques recreativos”, lográndose con esta actividad contribuir en el mantenimiento, conservación y su correcto funcionamiento, así como lograr que los visitantes disfruten de los servicios e instalaciones que ofrecen en los mismos, ubicándose dentro del indicador del 100 por ciento.

El número de proyectos en los parques recreativos para acciones de equipamiento y obras para el año 2022 alcanzo un total de 12 en los parques administrados por la CEPANAF, mismos que están encaminados a complementar la conservación, preservación y resguardo de la fauna silvestre que albergan, lográndose con ello cumplir con el 100 por ciento lo programado.

#### **0404010101 PASIVOS DERIVADOS DE EROGACIONES DEVENGADAS Y PENDIENTES DE EJERCICIOS ANTERIORES**

El Gobierno Estatal requiere de recursos financieros para fomentar el desarrollo. Debido a las metas y objetivos que se han establecido, cada peso que se presupueste debe asignarse y gastarse de manera eficiente. Los recursos deben dirigirse a proyectos que causen el mayor impacto en el bienestar de los mexiquenses.

Registro de pago de adeudos de ejercicios fiscales anteriores 1 de 1, lográndose con ello cumplir con el 100 por ciento.

Financiamiento para el Desarrollo

El Gobierno Estatal requiere de recursos financieros para fomentar el desarrollo. Debido a las metas y objetivos que se han establecido, cada peso que se presupueste debe asignarse y gastarse de manera eficiente. Los recursos deben dirigirse a proyectos que causen el mayor impacto en el bienestar de los mexiquenses.

CEPANAF

Comisión Estatal de Parques Naturales y de la Fauna  
Avance Operativo - Programático y Presupuestal  
Enero - Diciembre de 2022

FIN	FUN	SF	PP	SP	Pr	DESCRIPCIÓN	M E T A S			PRESUPUESTO 2022 (Miles de Pesos)		
							UNIDAD DE MEDIDA	PROGRAMADO	ALCANZADO	AVANCE %	AUTORIZADO ANUAL	EJERCIDO
						<b>GOBIERNO</b>						
						<b>GOBIERNO CAPAZ Y RESPONSABLE</b>						
						<b>DESARROLLO DE LA FUNCIÓN PÚBLICA Y ÉTICA EN EL SERVICIO PÚBLICO</b>						
01	03	04	01	01	01	<b>FISCALIZACIÓN. CONTROL Y EVALUACIÓN INTERNA DE LA GESTIÓN PÚBLICA</b>				3,992.1	3,767.3	94.4
						Realizar auditorias, con el propósito de verificar el cumplimiento del marco normativo que regula el funcionamiento de las dependencias y organismos auxiliares del Ejecutivo Estatal y los Ayuntamientos.	Auditoría	8	8	100		
						Realizar inspecciones a rubros específicos en las dependencias, organismos auxiliares del Ejecutivo Estatal y en su caso Ayuntamientos, con el propósito de constatar el cumplimiento del marco normativo que lo regula.	Inspección	60	62	103.3		
						Participar en testificaciones, con el propósito de asegurarse que los actos administrativos se realicen conforme a la normatividad vigente.	Testificación	58	56	96.6		
						Realizar evaluaciones para determinar el grado de eficacia y eficiencia en los procesos, así como en el desempeño institucional de las dependencias y organismos auxiliares del Ejecutivo Estatal. (Meta cancelada de acuerdo a la solicitud por parte del Organismo Interno de Control en la CEPANAF, mediante el Oficio Ref. 221CO1010001005-0280/2022, y de acuerdo al dictamen de recoducción con Folio 1030.)	Evaluación	0	0	0.0		
						Participación del órgano de control interno en reuniones que por mandato legal o disposición administrativa así lo requiera.	Sesión	36	39	108.3		
						Seguimiento a la atención de acciones derivadas de la fiscalización realizada por Entes Fiscalizadores Externos.	Informe	1	1	100		
						Seguimiento de atención a observaciones y acciones de mejora determinadas con motivo de los actos de fiscalización realizados por la Dirección General u Organismo Interno de Control	Informe	1	1	100		
01	03	04	02	01	01	<b>SISTEMA ANTICORRUPCIÓN DEL ESTADO DE MÉXICO Y MUNICIPIOS</b>				297.8	282.3	94.8
						<b>PREVENCIÓN, DETECCIÓN, DISUASIÓN, SANCIÓN Y COMBATE DE LA CORRUPCIÓN</b>						
						Integrar expedientes derivados de la presunta responsabilidad	Expediente	2	2	100		
02	01	06	01	01	01	<b>PROTECCIÓN AL AMBIENTE</b>				119,191.3	118,104.1	99.1
						<b>PROMOCIÓN Y DIFUSIÓN DE PARQUES Y ZOOLOGICOS</b>						
						Promover el turismo de Naturaleza y la cultura ambiental en parques, reservas y zoológicos para mantener la afluencia de visitantes.	Visitante	1388482	1080151	77.8		
02	01	06	01	01	02	<b>DESARROLLO Y PROTECCIÓN DE LA FLORA Y FAUNA</b>				228,772.9	222,464.2	97.2
						Llevar a cabo acciones de restauración en la ANP.	Acción	10	10	100		
						Llevar a cabo jornadas en apoyo a la reforestación en ANP.	Jornada	15	15	100		
						Implementar acciones para llevar a cabo el programa de Bioseguridad.	Acción	16	16	100		
						Llevar a cabo acciones de conservación de ANP.	Acción	10	10	100		
						Elaborar y emitir opiniones técnicas de Programas de Manejo Forestal.	Programa	10	10	100		
						Identificación de predios en ANP de carácter estatal con la elaboración y emisión de opiniones técnicas.	Predio	450	353	78.4		
						Acciones de vigilancia, protección y mantenimiento de los recursos naturales en las ANP.	Acción	12	12	100		
						Ejecutar programas de conservación, protección y reproducción de fauna.	Programa	14	14	100		
						Desarrollo e implementación de proyectos de investigación de fauna silvestre.	Proyecto	5	5	100		
02	01	06	01	01	03	<b>ADMINISTRACIÓN Y CONTROL DE PARQUES NATURALES DECRETADOS</b>				39,657.5	38,027.5	95.9
						Desarrollo de proyectos en parques recreativos para acciones de equipamiento y obras.	Proyecto	12	12	100		
						Supervisar y conservar con acciones de mantenimiento la superficie de parques recreativos.	Supervisión	288	288	100		
04	04	01	01	01	01	<b>GOBIERNO</b>				3,255.6	3,255.6	100.0
						<b>PREVISIÓN PARA EL PAGO DE ADEUDOS DE EJERCICIOS FISCALES ANTERIORES</b>						
						<b>PASIVOS DERIVADOS DE EROGACIONES DEVENGADAS Y PENDIENTES DE EJERCICIOS ANTERIORES</b>						
						Registro de Pagos de Adeudos de Ejercicios Fiscales Anteriores	Documento	1	1	100		
<b>T O T A L</b>										<b>395,167.2</b>	<b>385,901.0</b>	<b>97.7</b>



# ANEXOS ESTABLECIDOS EN DIFERENTES ORDENAMIENTOS



**Relación de Bienes Inmuebles que Componen el Patrimonio  
Cuenta Pública 2022  
(Miles de Pesos)**

Ente Público: Comisión Estatal de Parques Naturales y de la Fauna

Código	Descripción de Bienes Inmuebles	Valor en Libros
1231-01-01	Terrenos	41,118.4
1234-01-01	Infraestructuras	177,252.1
1235-01-01	Construcciones en Proceso	200,593.3
<b>T O T A L</b>		<b>418,963.8</b>

**Relación de Bienes Muebles que Componen el Patrimonio  
Cuenta Pública 2022  
(Miles de Pesos)**

Ente Público: Comisión Estatal de Parques Naturales y de la Fauna

Código	Descripción de Bienes Muebles	Valor en Libros
1241-01-01-01	Mobiliario y equipo de oficina	2,563.6
1241-01-03-01	Equipo de Computo	1,554.1
1242-01-01-01	Equipo de Cine, fotografía e impresión	210.1
1242-01-02-01	Publicación y artículos de biblioteca	5.9
1242-01-03-01	Instalación y artículos deportivos móviles	2,598.5
1243-01-02-01	Aparatos e instrumentos científicos y de laboratorio	2,172.3
1244-01-01-01	Vehículos	12,233.6
1245-01-01-01	Equipo de Radio y transmisión	362.3
1245-01-02-01	Equipo de mantenimiento de seguridad	1,531.3
1245-01-03-01	Armas, Equipos e Instrumentos de uso Bélico	53.7
1246-01-02-01	Maquinaria, equipo e implementos agrícolas	219.4
1246-01-03-01	Equipo de Preparación, Conservación y manejo de alimentos	541.5
1246-01-04-01	Equipo y Herramientas Eléctricas	224.0
1246-01-05-01	Equipo de Herramientas de Carpintero y Ebanistería	364.2
1246-01-06-01	Equipo de Herramienta de Taller Mecánico	17.4
1247-01-01-01	Objetos de arte	1,634.9
1248-01-01-01	Semovientes vivos	30,062.2
<b>T O T A L</b>		<b>56,349.0</b>

**Comisión Estatal de Parques Naturales y de la Fauna**  
**Cuenta Pública 2022**  
**Relación de Cuentas Bancarias Productivas Específicas**

Fondo, Programa o Convenio	Datos de la Cuenta Bancaria	
	Institución Bancaria	Número de Cuentas
Ingresos propios, pago de gasto corriente	BBVA	309
Subsidio Estatal, pago nomina	BBVA	647
Ingresos propios, pago de gasto corriente	BBVA	337
Ingresos propios, pago de gasto corriente	BBVA	291
Ingresos propios, pago de gasto corriente	BBVA	904
Ingresos propios inv, pago de gasto corriente	BBVA	720
Ingresos propios, pago de gasto corriente	Banco Azteca	262
Subsidio Estatal, pago nomina	Banco Azteca	102
Subsidio Estatal, PAD obra	BBVA	988
Subsidio Estatal, PAD obra	BBVA	856
Subsidio Estatal, PAD obra	BBVA	602
Subsidio Estatal, PAD obra	BBVA	609



FORMATOS PARA EL CUMPLIMIENTO  
DE LA LEY DE DISCIPLINA FINANCIERA  
DE LAS ENTIDADES FEDERATIVAS  
Y LOS MUNICIPIOS



CEPANAF

Comisión Estatal de Parques Naturales y de la Fauna					
Estado de Situación Financiera Detallado - LDF					
Al 31 de Diciembre de 2022 y 2021					
(Cifras en Miles de Pesos)					
Concepto	2022	2021	Concepto	2022	2021
<b>ACTIVO</b>			<b>PASIVO</b>		
<b>Activo Circulante</b>			<b>Pasivo Circulante</b>		
a. Efectivo y Equivalentes (a=a1+a2+a3+a4+a5+a6+a7)	13,747.3	16,712.4	a. Cuentas por Pagar a Corto Plazo (a=a1+a2+a3+a4+a5+a6+a7+a8+a9)	9,489.4	11,040.7
a1) Efectivo	40.0	40.0	a1) Servicios Personales por Pagar a Corto Plazo	0.0	0.0
a2) Bancos/Tesorería	13,022.7	16,195.7	a2) Proveedores por Pagar a Corto Plazo	514.4	2,546.8
a3) Bancos/Dependencias y Otros	0.0	0.0	a3) Contratistas por Obras Públicas por Pagar a Corto Plazo	0.0	0.0
a4) Inversiones Temporales (Hasta 3 meses)	95.8	89.2	a4) Participaciones y Aportaciones por Pagar a Corto Plazo	0.0	0.0
a5) Fondos con Afectación Específica	0.0	0.0	a5) Transferencias Otorgadas por Pagar a Corto Plazo	0.0	0.0
a6) Depósitos de Fondos de Terceros en Garantía y/o Administración	588.8	387.5	a6) Intereses, Comisiones y Otros Gastos de la Deuda Pública por Pagar a Corto Plazo	0.0	0.0
a7) Otros Efectivos y Equivalentes	0.0	0.0	a7) Retenciones y Contribuciones por Pagar a Corto Plazo	2,311.0	1,986.8
<b>b. Derechos a Recibir Bienes o Equivalentes (b=b1+b2+b3+b4+b5+b6+b7)</b>	<b>0.0</b>	<b>13.0</b>	a8) Devoluciones de la Ley de Ingresos por Pagar a Corto Plazo	0.0	0.0
b1) Inversiones Financieras de Corto Plazo	0.0	0.0	a9) Otras Cuentas por Pagar a Corto Plazo	6,664.0	6,507.1
b2) Cuentas por Cobrar a Corto Plazo	0.0	0.0	b. Documentos por Pagar a Corto Plazo (b=b1+b2+b3)	<b>0.0</b>	<b>0.0</b>
b3) Deudores Diversos por Cobrar a Corto Plazo	0.0	13.0	b1) Documentos Comerciales por Pagar a Corto Plazo	0.0	0.0
b4) Ingresos por Recuperar a Corto Plazo	0.0	0.0	b2) Documentos con Contratistas por Obras Públicas por Pagar a Corto Plazo	0.0	0.0
b5) Deudores por Anticipos de la Tesorería a Corto Plazo	0.0	0.0	b3) Otros Documentos por Pagar a Corto Plazo	0.0	0.0
b6) Préstamos Otorgados a Corto Plazo	0.0	0.0	c. Porción a Corto Plazo de la Deuda Pública a Largo Plazo (c=c1+c2)	<b>0.0</b>	<b>0.0</b>
b7) Otros Derechos a Recibir Efectivo o Equivalentes a Corto Plazo	0.0	0.0	c1) Porción a Corto Plazo de la Deuda Pública	0.0	0.0
<b>c. Derechos a Recibir Bienes o Servicios (c=c1+c2+c3+c4+c5)</b>	<b>0.0</b>	<b>0.0</b>	c2) Porción a Corto Plazo de Arrendamiento Financiero	0.0	0.0
c1) Anticipo a Proveedores por Adquisición de Bienes y Prestación de Servicios a Corto Plazo	0.0	0.0	d. Títulos y Valores a Corto Plazo	0.0	0.0
c2) Anticipo a Proveedores por Adquisición de Bienes Inmuebles y Muebles a Corto Plazo	0.0	0.0	e. Pasivos Diferidos a Corto Plazo (e=e1+e2+e3)	<b>0.0</b>	<b>0.0</b>
c3) Anticipo a Proveedores por Adquisición de Bienes Intangibles a Corto Plazo	0.0	0.0	e1) Ingresos Cobrados por Adelantado a Corto Plazo	0.0	0.0
c4) Anticipo a Contratistas por Obras Públicas a Corto Plazo	0.0	0.0	e2) Intereses Cobrados por Adelantado a Corto Plazo	0.0	0.0
c5) Otros Derechos a Recibir Bienes o Servicios a Corto Plazo	0.0	0.0	e3) Otros Pasivos Diferidos a Corto Plazo	0.0	0.0
<b>d. Inventarios (d=d1+d2+d3+d4+d5)</b>	<b>0.0</b>	<b>0.0</b>	f. Fondos y Bienes de Terceros en Garantía y/o Administración a Corto Plazo (f=f1+f2+f3+f4+f5+f6)	<b>10.6</b>	<b>10.6</b>
d1) Inventario de Mercancías para Venta	0.0	0.0	f1) Fondos en Garantía a Corto Plazo	10.6	10.6
d2) Inventario de Mercancías Terminadas	0.0	0.0	f2) Fondos en Administración a Corto Plazo	0.0	0.0
d3) Inventario de Mercancías en Proceso de Elaboración	0.0	0.0	f3) Fondos Contingentes a Corto Plazo	0.0	0.0
d4) Inventario de Materias Primas, Materiales y Suministros para Producción	0.0	0.0	f4) Fondos de Fideicomisos, Mandatos y Contratos Análogos a Corto Plazo	0.0	0.0
d5) Bienes en Tránsito	0.0	0.0	f5) Otros Fondos de Terceros en Garantía y/o Administración a Corto Plazo	0.0	0.0
<b>e. Almacenes</b>			f6) Valores y Bienes en Garantía a Corto Plazo	0.0	0.0
<b>f. Estimación por Pérdida o Deterioro de Activos Circulantes (f=f1+f2)</b>	<b>0.0</b>	<b>0.0</b>	g. Provisiones a Corto Plazo (g=g1+g2+g3)	<b>0.0</b>	<b>0.0</b>
f1) Estimaciones para Cuentas Incobrables por Derechos a Recibir Efectivo o Equivalentes	0.0	0.0	g1) Provisión para Demandas y Juicios a Corto Plazo	0.0	0.0
f2) Estimación por Deterioro de Inventarios	0.0	0.0	g2) Provisión para Contingencias a Corto Plazo	0.0	0.0
<b>g. Otros Activos Circulantes (g=g1+g2+g3+g4)</b>	<b>0.0</b>	<b>0.0</b>	g3) Otras Provisiones a Corto Plazo	0.0	0.0
g1) Valores en Garantía	0.0	0.0	h. Otros Pasivos a Corto Plazo (h=h1+h2+h3)	<b>0.0</b>	<b>0.0</b>
g2) Bienes en Garantía (excluye depósitos de fondos)	0.0	0.0	h1) Ingresos por Clasificar	0.0	0.0
g3) Bienes Derivados de Embargos, Decomisos, Aseguramientos y Dación en Pago	0.0	0.0	h2) Recaudación por Participar	0.0	0.0
g4) Adquisición con Fondos de Terceros	0.0	0.0	h3) Otros Pasivos Circulantes	0.0	0.0
<b>IA. Total de Activos Circulantes (IA = a + b + c + d + e + f + g)</b>	<b>13,747.3</b>	<b>16,725.4</b>	<b>IIA. Total de Pasivos Circulantes (IIA = a + b + c + d + e + f + g + h)</b>	<b>9,500.0</b>	<b>11,051.3</b>
<b>Activo No Circulante</b>			<b>Pasivo No Circulante</b>		
a. Inversiones Financieras a Largo Plazo	0.0	0.0	a. Cuentas por Pagar a Largo Plazo	0.0	0.0
b. Derechos a Recibir Efectivo o Equivalentes a Largo Plazo	0.0	0.0	b. Documentos por Pagar a Largo Plazo	0.0	0.0
c. Bienes Inmuebles, Infraestructura y Construcciones en Proceso	418,963.8	300,352.0	c. Deuda Pública a Largo Plazo	0.0	0.0
d. Bienes Muebles	56,349.0	56,624.9	d. Pasivos Diferidos a Largo Plazo	0.0	0.0
e. Activos Intangibles	0.0	0.0	e. Fondos y Bienes de Terceros en Garantía y/o en Administración a Largo Plazo	0.0	0.0
f. Depreciación, Deterioro y Amortización Acumulada de Bienes	-35,551.3	-30,780.4	f. Provisiones a Largo Plazo	0.0	0.0
g. Activos Diferidos	0.0	0.0	<b>IIIB. Total de Pasivos No Circulantes (IIIB = a + b + c + d + e + f)</b>	<b>0.0</b>	<b>0.0</b>
h. Estimación por Pérdida o Deterioro de Activos no Circulantes	0.0	0.0	<b>II. Total del Pasivo (II = IIA + IIIB)</b>	<b>9,500.0</b>	<b>11,051.3</b>
i. Otros Activos no Circulantes	0.0	0.0	<b>HACIENDA PÚBLICA/PATRIMONIO</b>		
<b>IB. Total de Activos No Circulantes (IB = a + b + c + d + e + f + g + h + i)</b>	<b>439,761.5</b>	<b>326,196.5</b>	<b>IIIA. Hacienda Pública/Patrimonio Contribuido (IIIA = a + b + c)</b>	<b>21,423.8</b>	<b>21,423.8</b>
<b>I. Total del Activo (I = IA + IB)</b>	<b>453,508.8</b>	<b>342,921.9</b>	a. Aportaciones	21,423.8	21,423.8
			b. Donaciones de Capital	0.0	0.0
			c. Actualización de la Hacienda Pública/Patrimonio	0.0	0.0
			<b>IIIB. Hacienda Pública/Patrimonio Generado (IIIB = a + b + c + d + e)</b>	<b>422,585.0</b>	<b>310,446.8</b>
			a. Resultados del Ejercicio (Ahorro/ Desahorro)	112,138.2	54,879.3
			b. Resultados de Ejercicios Anteriores	315,797.5	260,918.2
			c. Revalúos	508.7	508.7
			d. Reservas	-5,859.4	-5,859.4
			e. Rectificaciones de Resultados de Ejercicios Anteriores	0.0	0.0
			<b>IIIC. Exceso o Insuficiencia en la Actualización de la Hacienda Pública/Patrimonio (IIIC=a+b)</b>	<b>0.0</b>	<b>0.0</b>
			a. Resultado por Posición Monetaria	0.0	0.0
			b. Resultado por Tenencia de Activos no Monetarios	0.0	0.0
			<b>II. Total Hacienda Pública/Patrimonio (II = IIIA + IIIB + IIIC)</b>	<b>444,008.8</b>	<b>331,870.6</b>
			<b>IV. Total del Pasivo y Hacienda Pública/Patrimonio (IV = II + III)</b>	<b>453,508.8</b>	<b>342,921.9</b>

CUENTA PÚBLICA DEL GOBIERNO, ORGANISMOS AUXILIARES Y AUTÓNOMOS DEL ESTADO DE MÉXICO 2022

Comisión Estatal de Parques Naturales y de la Fauna							
Informe Analtico de la Deuda Pública y Otros Pasivos - LDF							
Al 31 de Diciembre de 2022 y 2021							
Denominación de la Deuda Pública y Otros Pasivos (c)	Saldo al 31 de Diciembre de 2021 (d)	Disposiciones del Periodo (e)	Amortizaciones del Periodo (f)	Revaluaciones, Reclasificaciones y Otros Ajustes (g)	Saldo Final del Periodo (h) h=d+e-f+g	Pago de Intereses del Periodo (i)	Pago de Comisiones y demás Costos Asociados Durante el Periodo (j)
<b>1. Deuda Pública (1=A+B)</b>	0.0	0.0	0.0	0.0	0.0	0.0	0.0
<b>A. Corto Plazo (A=a1+a2+a3)</b>	0.0	0.0	0.0	0.0	0.0	0.0	0.0
a1) Instituciones de Crédito	0.0	0.0	0.0	0.0	0.0	0.0	0.0
a2) Titulos y Valores	0.0	0.0	0.0	0.0	0.0	0.0	0.0
a3) Arrendamientos Financieros	0.0	0.0	0.0	0.0	0.0	0.0	0.0
<b>B. Largo Plazo (B=b1+b2+b3)</b>	0.0	0.0	0.0	0.0	0.0	0.0	0.0
b1) Instituciones de Crédito	0.0	0.0	0.0	0.0	0.0	0.0	0.0
b2) Titulos y Valores	0.0	0.0	0.0	0.0	0.0	0.0	0.0
b3) Arrendamientos Financieros	0.0	0.0	0.0	0.0	0.0	0.0	0.0
<b>2. Otros Pasivos</b>	11,051.2				9,500.0		
<b>3. Total de la Deuda Pública y Otros Pasivos (3=1+2)</b>	11,051.2	0.0	0.0	0.0	9,500.0	0.0	0.0
<b>4. Deuda Contingente 1 (Informativo)</b>	0.0	0.0	0.0	0.0	0.0	0.0	0.0
A. Deuda Contingente 1	0.0	0.0	0.0	0.0	0.0	0.0	0.0
B. Deuda Contingente 2	0.0	0.0	0.0	0.0	0.0	0.0	0.0
C. Deuda Contingente XX	0.0	0.0	0.0	0.0	0.0	0.0	0.0
<b>5. Valor de Instrumentos Bono Cupón Cero 2 (Informativo)</b>	0.0	0.0	0.0	0.0	0.0	0.0	0.0
A. Instrumento Bono Cupón Cero 1	0.0	0.0	0.0	0.0	0.0	0.0	0.0
B. Instrumento Bono Cupón Cero 2	0.0	0.0	0.0	0.0	0.0	0.0	0.0
C. Instrumento Bono Cupón Cero XX	0.0	0.0	0.0	0.0	0.0	0.0	0.0

1 Se refiere a cualquier Financiamiento sin fuente o garantía de pago definida, que sea asumida de manera solidaria o subsidiaria por las Entidades Federativas con sus Municipios, organismos descentralizados y empresas de participación estatal mayoritaria y fideicomisos, locales o municipales, y por los Municipios con sus respectivos organismos descentralizados y empresas de participación municipal mayoritaria.

2 Se refiere al valor del Bono Cupón Cero que respalda el pago de los créditos asociados al mismo (Activo).

Obligaciones a Corto Plazo (k)	Monto Contratado (l)	Plazo Pactado (m)	Tasa de Interés (n)	Comisiones y Costos Relacionados (o)	Tasa Efectiva (p)
<b>6. Obligaciones a Corto Plazo (Informativo)</b>					
A. Crédito 1	0	0	0	0	0
B. Crédito 2	0	0	0	0	0
C. Crédito XX	0	0	0	0	0

CEPANAF

Comisión Estatal de Parques Naturales y de la Fauna										
Informe Analítico de Obligaciones Diferentes de Financiamientos										
Al 31 de Diciembre de 2022										
(Miles de Pesos)										
Denominación de las Obligaciones Diferentes de Financiamiento (c)	Fecha del Contrato (d)	Fecha de Inicio de Operación del Proyecto (e)	Fecha de Vencimiento (f)	Monto de la Inversión Pactado (g)	Plazo Pactado (h)	Monto Promedio Mensual del Pago de la Contraprestación (i)	Monto Promedio Mensual del Pago de la Contraprestación Correspondiente al Pago de Inversión (j)	Monto Pagado de la Inversión al XX de XXXX de 20XX (k)	Monto Pagado de la Inversión Actualizado al XX de XXXX de 20XX (l)	Saldo Pendiente por Pagar de la Inversión al XX de XXXX de 20XX (m = g - l)
<b>A. Asociaciones Público Privadas (APP's)</b> <b>(A=a+b+c+d)</b>				0.0		0.0	0.0	0.0	0.0	0.0
a) APP 1				0.0		0.0	0.0	0.0	0.0	0.0
b) APP 2				0.0		0.0	0.0	0.0	0.0	0.0
c) APP 3				0.0		0.0	0.0	0.0	0.0	0.0
d) APP XX				0.0		0.0	0.0	0.0	0.0	0.0
<b>B. Otros Instrumentos (B=a+b+c+d)</b>				0.0		0.0	0.0	0.0	0.0	0.0
a) Otro Instrumento 1				0.0		0.0	0.0	0.0	0.0	0.0
b) Otro Instrumento 2				0.0		0.0	0.0	0.0	0.0	0.0
c) Otro Instrumento 3				0.0		0.0	0.0	0.0	0.0	0.0
d) Otro Instrumento XX				0.0		0.0	0.0	0.0	0.0	0.0
<b>C. Total de Obligaciones Diferentes de Financiamiento (C=A+B)</b>				0.0		0.0	0.0	0.0	0.0	0.0

CUENTA PÚBLICA DEL GOBIERNO, ORGANISMOS AUXILIARES Y AUTÓNOMOS DEL ESTADO DE MÉXICO 2022

Comisión Estatal de Parques Naturales y de la Fauna Balance Presupuestario Del 1 de Enero al 31 de Diciembre de 2022 (Miles de Pesos)			
Concepto	Estimado / Aprobado	Devengado	Recaudado / Pagado
<b>A. Ingresos Totales (A = A1+A2+A3)</b>	<b>395,167.2</b>	<b>402,159.9</b>	<b>402,159.9</b>
A1. Ingresos de Libre Disposición	395,167.2	402,159.9	402,159.9
A2. Transferencias Federales Etiquetadas	0.0	0.0	0.0
A3. Financiamiento Neto	0.0	0.0	0.0
<b>B. Egresos Presupuestarios<sup>1</sup> (B = B1+B2)</b>	<b>395,167.2</b>	<b>385,901.0</b>	<b>383,900.6</b>
B1. Gasto No Etiquetado (sin incluir Amortización de la Deuda Pública)	395,167.2	385,901.0	383,900.6
B2. Gasto Etiquetado (sin incluir Amortización de la Deuda Pública)	0.0	0.0	0.0
<b>C. Remanentes del Ejercicio Anterior (C = C1 + C2)</b>	<b>0.0</b>	<b>9,057.7</b>	<b>9,057.7</b>
C1. Remanentes de Ingresos de Libre Disposición Aplicados en el Periodo	0.0	9,057.7	9,057.7
C2. Remanentes de Transferencias Federales Etiquetadas Aplicados en el Periodo	0.0	0.0	0.0
<b>I. Balance Presupuestario (I = A – B + C)</b>	<b>0.0</b>	<b>25,316.6</b>	<b>27,317.0</b>
<b>II. Balance Presupuestario sin Financiamiento Neto (II = I - A3)</b>	<b>0.0</b>	<b>25,316.6</b>	<b>27,317.0</b>
<b>III. Balance Presupuestario sin Financiamiento Neto y sin Remanentes del Ejercicio Anterior (III= II - C)</b>	<b>0.0</b>	<b>16,258.9</b>	<b>18,259.3</b>

Concepto	Aprobado	Devengado	Pagado
<b>E. Intereses, Comisiones y Gastos de la Deuda (E = E1+E2)</b>	<b>0.0</b>	<b>0.0</b>	<b>0.0</b>
E1. Intereses, Comisiones y Gastos de la Deuda con Gasto No Etiquetado	0.0	0.0	0.0
E2. Intereses, Comisiones y Gastos de la Deuda con Gasto Etiquetado	0.0	0.0	0.0
<b>IV. Balance Primario (IV = III + E)</b>	<b>0.0</b>	<b>16,258.9</b>	<b>18,259.3</b>

Concepto	Estimado/ Aprobado	Devengado	Recaudado / Pagado
<b>F. Financiamiento (F = F1 + F2)</b>	<b>0.0</b>	<b>0.0</b>	<b>0.0</b>
F1. Financiamiento con Fuente de Pago de Ingresos de Libre Disposición	0.0	0.0	0.0
F2. Financiamiento con Fuente de Pago de Transferencias Federales Etiquetadas	0.0	0.0	0.0
<b>G. Amortización de la Deuda (G = G1 + G2)</b>	<b>0.0</b>	<b>0.0</b>	<b>0.0</b>
G1. Amortización de la Deuda Pública con Gasto No Etiquetado	0.0	0.0	0.0
G2. Amortización de la Deuda Pública con Gasto Etiquetado	0.0	0.0	0.0
<b>A3. Financiamiento Neto (A3 = F – G)</b>	<b>0.0</b>	<b>0.0</b>	<b>0.0</b>

Concepto	Estimado/ Aprobado	Devengado	Recaudado / Pagado
A1. Ingresos de Libre Disposición	395,167.2	402,159.9	402,159.9
<b>A3.1 Financiamiento Neto con Fuente de Pago de Ingresos de Libre Disposición (A3.1 = F1 – G1)</b>	<b>0.0</b>	<b>0.0</b>	<b>0.0</b>
F1. Financiamiento con Fuente de Pago de Ingresos de Libre Disposición	0.0	0.0	0.0
G1. Amortización de la Deuda Pública con Gasto No Etiquetado	0.0	0.0	0.0
<b>B1. Gasto No Etiquetado (sin Incluir Amortización de la Deuda Pública)</b>	<b>395,167.2</b>	<b>385,901.0</b>	<b>383,900.6</b>
C1. Remanentes de Ingresos de Libre Disposición Aplicados en el Periodo	0.0	9,057.7	9,057.7
<b>V. Balance Presupuestario de Recursos Disponibles (V = A1 + A3.1 – B1 + C1)</b>	<b>0.0</b>	<b>25,316.6</b>	<b>27,317.0</b>
<b>VI. Balance Presupuestario de Recursos Disponibles sin Financiamiento Neto (VI = V – A3.1)</b>	<b>0.0</b>	<b>25,316.6</b>	<b>27,317.0</b>

Concepto	Estimado/ Aprobado	Devengado	Recaudado / Pagado
A2. Transferencias Federales Etiquetadas	0.0	0.0	0.0
<b>A3.2 Financiamiento Neto con Fuente de Pago de Transferencias Federales Etiquetadas (A3.2 = F2 – G2)</b>	<b>0.0</b>	<b>0.0</b>	<b>0.0</b>
F2. Financiamiento con Fuente de Pago de Transferencias Federales Etiquetadas	0.0	0.0	0.0
G2. Amortización de la Deuda Pública con Gasto Etiquetado	0.0	0.0	0.0
B2. Gasto Etiquetado (sin incluir Amortización de la Deuda Pública)	0.0	0.0	0.0
C2. Remanentes de Transferencias Federales Etiquetadas Aplicados en el Periodo	0.0	0.0	0.0
<b>VII. Balance Presupuestario de Recursos Etiquetados (VII = A2 + A3.2 – B2 + C2)</b>	<b>0.0</b>	<b>0.0</b>	<b>0.0</b>
<b>VIII. Balance Presupuestario de Recursos Etiquetados sin Financiamiento Neto (VIII = VII – A3.2)</b>	<b>0.0</b>	<b>0.0</b>	<b>0.0</b>

CEPANAF

Comisión Estatal de Parques Naturales y de la Fauna						
Estado Analítico de Ingresos Detallado - LDF						
Del 1 de Enero al 31 de Diciembre de 2022						
(Miles de Pesos)						
Concepto	Ingreso					Diferencia
	Estimado	Ampliaciones/ (Reducciones)	Modificado	Devengado	Recaudado	
<b>Ingresos de Libre Disposición</b>						
A. Impuestos	0.0	0.0	0.0	0.0	0.0	0.0
B. Cuotas y Aportaciones de Seguridad Social	0.0	0.0	0.0	0.0	0.0	0.0
C. Contribuciones de Mejoras	0.0	0.0	0.0	0.0	0.0	0.0
D. Derechos	0.0	0.0	0.0	0.0	0.0	0.0
E. Productos	0.0	387.4	387.4	387.4	387.4	0.0
F. Aprovechamientos	9,057.7	12,445.7	21,503.4	21,758.2	21,758.2	-254.8
G. Ingresos por Ventas de Bienes y Servicios	31,488.0	-31,488.0	0.0	0.0	0.0	0.0
<b>H. Participaciones (H=h1+h2+h3+h4+h5+h6+h7+h8+h9+h10+h11)</b>	<b>0.0</b>	<b>0.0</b>	<b>0.0</b>	<b>0.0</b>	<b>0.0</b>	<b>0.0</b>
h1) Fondo General de Participaciones	0.0	0.0	0.0	0.0	0.0	0.0
h2) Fondo de Fomento Municipal	0.0	0.0	0.0	0.0	0.0	0.0
h3) Fondo de Fiscalización y Recaudación	0.0	0.0	0.0	0.0	0.0	0.0
h4) Fondo de Compensación	0.0	0.0	0.0	0.0	0.0	0.0
h5) Fondo de Extracción de Hidrocarburos	0.0	0.0	0.0	0.0	0.0	0.0
h6) Impuesto Especial Sobre Producción y Servicios	0.0	0.0	0.0	0.0	0.0	0.0
h7) 0.136% de la Recaudación Federal Participable	0.0	0.0	0.0	0.0	0.0	0.0
h8) 3.17% Sobre Extracción de Petróleo	0.0	0.0	0.0	0.0	0.0	0.0
h9) Gasolinas y Diésel	0.0	0.0	0.0	0.0	0.0	0.0
h10) Fondo del Impuesto Sobre la Renta	0.0	0.0	0.0	0.0	0.0	0.0
h11) Fondo de Estabilización de los Ingresos de las Entidades Federativas	0.0	0.0	0.0	0.0	0.0	0.0
I. Incentivos Derivados de la Colaboración Fiscal (I=i1+i2+i3+i4+i5)	0.0	0.0	0.0	0.0	0.0	0.0
i1) Tenencia o Uso de Vehículos	0.0	0.0	0.0	0.0	0.0	0.0
i2) Fondo de Compensación ISAN	0.0	0.0	0.0	0.0	0.0	0.0
i3) Impuesto Sobre Automóviles Nuevos	0.0	0.0	0.0	0.0	0.0	0.0
i4) Fondo de Compensación de Repecos-Intermedios	0.0	0.0	0.0	0.0	0.0	0.0
i5) Otros Incentivos Económicos	0.0	0.0	0.0	0.0	0.0	0.0
<b>J. Transferencias</b>	<b>0.0</b>	<b>0.0</b>	<b>0.0</b>	<b>0.0</b>	<b>0.0</b>	<b>0.0</b>
K. Convenios	249,905.4	120,115.4	370,020.8	370,512.4	370,512.4	-491.6
k1) Otros Convenios y Subsidios	249,905.4	120,115.4	370,020.8	370,512.4	370,512.4	-491.6
<b>L. Otros Ingresos de Libre Disposición (L=l1+l2)</b>	<b>0.0</b>	<b>3,255.6</b>	<b>3,255.6</b>	<b>9,501.9</b>	<b>9,501.9</b>	<b>-6,246.3</b>
l1) Participaciones en Ingresos Locales	0.0	0.0	0.0	0.0	0.0	0.0
l2) Otros Ingresos de Libre Disposición	0.0	3,255.6	3,255.6	9,501.9	9,501.9	-6,246.3
<b>I. Total de Ingresos de Libre Disposición (I=A+B+C+D+E+F+G+H+I+J+K+L)</b>	<b>290,451.1</b>	<b>104,716.1</b>	<b>395,167.2</b>	<b>402,159.9</b>	<b>402,159.9</b>	<b>-6,992.7</b>
<b>Ingresos Excedentes de Ingresos de Libre Disposición</b>	<b>0.0</b>	<b>0.0</b>	<b>0.0</b>	<b>0.0</b>	<b>0.0</b>	<b>0.0</b>
<b>Transferencias Federales Etiquetadas</b>	<b>0.0</b>	<b>0.0</b>	<b>0.0</b>	<b>0.0</b>	<b>0.0</b>	<b>0.0</b>
<b>A. Aportaciones (A=a1+a2+a3+a4+a5+a6+a7+a8)</b>	<b>0.0</b>	<b>0.0</b>	<b>0.0</b>	<b>0.0</b>	<b>0.0</b>	<b>0.0</b>
a1) Fondo de Aportaciones para la Nómina Educativa y Gasto Operativo	0.0	0.0	0.0	0.0	0.0	0.0
a2) Fondo de Aportaciones para los Servicios de Salud	0.0	0.0	0.0	0.0	0.0	0.0
a3) Fondo de Aportaciones para la Infraestructura Social	0.0	0.0	0.0	0.0	0.0	0.0
a4) Fondo de Aportaciones para el Fortalecimiento de los Municipios y de las Demarcaciones Territoriales del Distrito Federal	0.0	0.0	0.0	0.0	0.0	0.0
a5) Fondo de Aportaciones Múltiples	0.0	0.0	0.0	0.0	0.0	0.0
a6) Fondo de Aportaciones para la Educación Tecnológica y de Adultos	0.0	0.0	0.0	0.0	0.0	0.0
a7) Fondo de Aportaciones para la Seguridad Pública de los Estados y del Distrito Federal	0.0	0.0	0.0	0.0	0.0	0.0
a8) Fondo de Aportaciones para el Fortalecimiento de las Entidades Federativas	0.0	0.0	0.0	0.0	0.0	0.0
<b>B. Convenios (B=b1+b2+b3+b4)</b>	<b>0.0</b>	<b>0.0</b>	<b>0.0</b>	<b>0.0</b>	<b>0.0</b>	<b>0.0</b>
b1) Convenios de Protección Social en Salud	0.0	0.0	0.0	0.0	0.0	0.0
b2) Convenios de Descentralización	0.0	0.0	0.0	0.0	0.0	0.0
b3) Convenios de Reasignación	0.0	0.0	0.0	0.0	0.0	0.0
b4) Otros Convenios y Subsidios	0.0	0.0	0.0	0.0	0.0	0.0
<b>C. Fondos Distintos de Aportaciones (C=c1+c2)</b>	<b>0.0</b>	<b>0.0</b>	<b>0.0</b>	<b>0.0</b>	<b>0.0</b>	<b>0.0</b>
c1) Fondo para Entidades Federativas y Municipios Productores de Hidrocarburos	0.0	0.0	0.0	0.0	0.0	0.0
c2) Fondo Minero	0.0	0.0	0.0	0.0	0.0	0.0
D. Transferencias, Subsidios y Subvenciones, y Pensiones y Jubilaciones	0.0	0.0	0.0	0.0	0.0	0.0
E. Otras Transferencias Federales Etiquetadas	0.0	0.0	0.0	0.0	0.0	0.0
<b>II. Total de Transferencias Federales Etiquetadas (II = A + B + C + D + E)</b>	<b>0.0</b>	<b>0.0</b>	<b>0.0</b>	<b>0.0</b>	<b>0.0</b>	<b>0.0</b>
<b>III. Ingresos Derivados de Financiamientos (III = A)</b>	<b>0.0</b>	<b>0.0</b>	<b>0.0</b>	<b>0.0</b>	<b>0.0</b>	<b>0.0</b>
A. Ingresos Derivados de Financiamientos	0.0	0.0	0.0	0.0	0.0	0.0
<b>IV. Total de Ingresos (IV = I + II + III)</b>	<b>290,451.1</b>	<b>104,716.1</b>	<b>395,167.2</b>	<b>402,159.9</b>	<b>402,159.9</b>	<b>-6,992.7</b>
<b>Datos Informativos</b>						
1. Ingresos Derivados de Financiamientos con Fuente de Pago de Ingresos de Libre Disposición	0.0	0.0	0.0	0.0	0.0	0.0
2. Ingresos Derivados de Financiamientos con Fuente de Pago de Transferencias Federales Etiquetadas	0.0	0.0	0.0	0.0	0.0	0.0
<b>3. Ingresos Derivados de Financiamientos (3 = 1 + 2)</b>	<b>0.0</b>	<b>0.0</b>	<b>0.0</b>	<b>0.0</b>	<b>0.0</b>	<b>0.0</b>

CUENTA PÚBLICA DEL GOBIERNO, ORGANISMOS AUXILIARES Y AUTÓNOMOS DEL ESTADO DE MÉXICO 2022

Comisión Estatal de Parques Naturales y de la Fauna						
Estado Analítico del Ejercicio del Presupuesto de Egresos Detallado						
Clasificación por Objeto del Gasto (Capítulo y Concepto)						
Del 1 de Enero al 31 de Diciembre de 2022						
(Miles de Pesos)						
Concepto	Egresos					Subejercicio
	Aprobado	Ampliaciones/ (Reducciones)	Modificado	Devengado	Pagado	
<b>I. Gasto No Etiquetado (I=A+B+C+D+E+F+G+H+I)</b>	<b>290,461.1</b>	<b>104,716.1</b>	<b>395,167.2</b>	<b>385,901.0</b>	<b>383,900.6</b>	<b>9,266.2</b>
<b>A. Servicios Personales (A=a1+a2+a3+a4+a5+a6+a7)</b>	<b>116,443.0</b>	<b>500.0</b>	<b>116,943.0</b>	<b>109,322.1</b>	<b>109,322.1</b>	<b>7,620.9</b>
a1) Remuneraciones al Personal de Carácter Permanente	45,979.0	-5,858.4	40,120.6	36,862.7	36,862.7	3,257.9
a2) Remuneraciones al Personal de Carácter Transitorio	0.0	0.0	0.0	0.0	0.0	0.0
a3) Remuneraciones Adicionales y Especiales	33,092.7	3,826.8	36,919.5	35,792.0	35,792.0	1,127.5
a4) Seguridad Social	15,485.0	-992.1	14,492.9	13,376.8	13,376.8	1,116.1
a5) Otras Prestaciones Sociales y Económicas	19,245.8	1,855.2	21,101.0	19,590.0	19,590.0	1,511.0
a6) Previsiones	0.0	0.0	0.0	0.0	0.0	0.0
a7) Pago de Estímulos a Servidores Públicos	2,640.5	1,668.5	4,309.0	3,700.6	3,700.6	608.4
<b>B. Materiales y Suministros (B=b1+b2+b3+b4+b5+b6+b7+b8+b9)</b>	<b>34,202.0</b>	<b>89,669.2</b>	<b>123,861.2</b>	<b>122,748.0</b>	<b>122,517.5</b>	<b>1,113.2</b>
b1) Materiales de Administración, Emisión de Documentos y Artículos Oficiales	1,186.2	751.9	1,938.1	1,916.7	1,916.7	21.4
b2) Alimentos y Utensilios	23,022.8	7,065.6	30,088.4	29,389.1	29,158.6	699.3
b3) Materias Primas y Materiales de Producción y Comercialización	200.0	31.8	231.8	231.8	231.8	0.0
b4) Materiales y Artículos de Construcción y de Reparación	3,544.0	5,017.3	8,561.3	8,504.3	8,504.3	57.0
b5) Productos Químicos, Farmacéuticos y de Laboratorio	1,306.4	60,046.9	61,353.3	61,197.1	61,197.1	156.2
b6) Combustibles, Lubrificantes y Aditivos	2,285.6	-255.0	2,030.6	2,011.3	2,011.3	19.3
b7) Vestuario, Blancos, Prendas de Protección y Artículos Deportivos	2,167.0	10,820.1	12,987.1	12,936.2	12,936.2	50.9
b8) Materiales y Suministros Para Seguridad	0.0	0.0	0.0	0.0	0.0	0.0
b9) Herramientas, Refacciones y Accesorios Menores	490.0	6,180.6	6,670.6	6,561.5	6,561.5	109.1
<b>C. Servicios Generales (C=c1+c2+c3+c4+c5+c6+c7+c8+c9)</b>	<b>21,194.3</b>	<b>10,784.3</b>	<b>31,978.6</b>	<b>31,446.5</b>	<b>30,794.4</b>	<b>531.1</b>
c1) Servicios Básicos	5,928.0	-3,302.8	2,625.2	2,555.8	2,379.9	69.4
c2) Servicios de Arrendamiento	4,370.7	178.7	4,549.4	4,527.0	4,527.0	22.4
c3) Servicios Profesionales, Científicos, Técnicos y Otros Servicios	4,627.7	-628.2	3,999.5	3,849.8	3,741.8	149.7
c4) Servicios Financieros, Bancarios y Comerciales	533.2	-157.1	376.1	329.3	329.3	46.8
c5) Servicios de Instalación, Reparación, Mantenimiento y Conservación	1,980.1	13,321.1	15,301.2	15,142.5	15,142.5	158.7
c6) Servicios de Comunicación Social y Publicidad	135.3	921.3	1,056.6	1,008.8	1,008.8	47.8
c7) Servicios de Traslado y Viáticos	758.5	-571.3	187.2	171.1	171.1	16.1
c8) Servicios Oficiales	0.0	563.3	563.3	563.3	563.3	0.0
c9) Otros Servicios Generales	2,860.8	459.3	3,320.1	3,298.9	2,930.7	21.2
<b>D. Transferencias, Asignaciones, Subsidios y Otras Ayudas (D=d1+d2+d3+d4+d5+d6+d7+d8+d9)</b>	<b>0.0</b>	<b>0.0</b>	<b>0.0</b>	<b>0.0</b>	<b>0.0</b>	<b>0.0</b>
d1) Transferencias Internas y Asignaciones al Sector Público	0.0	0.0	0.0	0.0	0.0	0.0
d2) Transferencias al Resto del Sector Público	0.0	0.0	0.0	0.0	0.0	0.0
d3) Subsidios y Subvenciones	0.0	0.0	0.0	0.0	0.0	0.0
d4) Ayudas Sociales	0.0	0.0	0.0	0.0	0.0	0.0
d5) Pensiones y Jubilaciones	0.0	0.0	0.0	0.0	0.0	0.0
d6) Transferencias a Fideicomisos, Mandatos y Otros Análogos	0.0	0.0	0.0	0.0	0.0	0.0
d7) Transferencias a la Seguridad Social	0.0	0.0	0.0	0.0	0.0	0.0
d8) Donativos	0.0	0.0	0.0	0.0	0.0	0.0
d9) Transferencias al Exterior	0.0	0.0	0.0	0.0	0.0	0.0
<b>E. Bienes Muebles, Inmuebles e Intangibles (E=e1+e2+e3+e4+e5+e6+e7+e8+e9)</b>	<b>0.0</b>	<b>517.0</b>	<b>517.0</b>	<b>517.0</b>	<b>517.0</b>	<b>0.0</b>
e1) Mobiliario y Equipo de Administración	0.0	0.0	0.0	0.0	0.0	0.0
e2) Mobiliario y Equipo Educativo y Recreativo	0.0	0.0	0.0	0.0	0.0	0.0
e3) Equipo e Instrumental Médico y de Laboratorio	0.0	0.0	0.0	0.0	0.0	0.0
e4) Vehículos y Equipo de Transporte	0.0	414.0	414.0	414.0	414.0	0.0
e5) Equipo de Defensa y Seguridad	0.0	103.0	103.0	103.0	103.0	0.0
e6) Maquinaria, Otros Equipos y Herramientas	0.0	0.0	0.0	0.0	0.0	0.0
e7) Activos Biológicos	0.0	0.0	0.0	0.0	0.0	0.0
e8) Bienes Inmuebles	0.0	0.0	0.0	0.0	0.0	0.0
e9) Activos Intangibles	0.0	0.0	0.0	0.0	0.0	0.0
<b>F. Inversión Pública (F=f1+f2+f3)</b>	<b>118,611.8</b>	<b>0.0</b>	<b>118,611.8</b>	<b>118,611.8</b>	<b>117,494.0</b>	<b>0.0</b>
f1) Obra Pública en Bienes de Dominio Público	118,611.8	0.0	118,611.8	118,611.8	117,494.0	0.0
f2) Obra Pública en Bienes Propios	0.0	0.0	0.0	0.0	0.0	0.0
f3) Proyectos Productivos y Acciones de Fomento	0.0	0.0	0.0	0.0	0.0	0.0
<b>G. Inversiones Financieras y Otras Provisiones (G=g1+g2+g3+g4+g5+g6+g7)</b>	<b>0.0</b>	<b>0.0</b>	<b>0.0</b>	<b>0.0</b>	<b>0.0</b>	<b>0.0</b>
g1) Inversiones Para el Fomento de Actividades Productivas	0.0	0.0	0.0	0.0	0.0	0.0
g2) Acciones y Participaciones de Capital	0.0	0.0	0.0	0.0	0.0	0.0
g3) Compra de Títulos y Valores	0.0	0.0	0.0	0.0	0.0	0.0
g4) Concesión de Préstamos	0.0	0.0	0.0	0.0	0.0	0.0
g5) Inversiones en Fideicomisos, Mandatos y Otros Análogos	0.0	0.0	0.0	0.0	0.0	0.0
Fideicomiso de Desastres Naturales (Informativo)	0.0	0.0	0.0	0.0	0.0	0.0
g6) Otras Inversiones Financieras	0.0	0.0	0.0	0.0	0.0	0.0
g7) Provisiones para Contingencias y Otras Erogaciones Especiales	0.0	0.0	0.0	0.0	0.0	0.0
<b>H. Participaciones y Aportaciones (H=h1+h2+h3)</b>	<b>0.0</b>	<b>0.0</b>	<b>0.0</b>	<b>0.0</b>	<b>0.0</b>	<b>0.0</b>
h1) Participaciones	0.0	0.0	0.0	0.0	0.0	0.0
h2) Aportaciones	0.0	0.0	0.0	0.0	0.0	0.0
h3) Convenios	0.0	0.0	0.0	0.0	0.0	0.0
<b>I. Deuda Pública (I=i1+i2+i3+i4+i5+i6+i7)</b>	<b>0.0</b>	<b>3,255.6</b>	<b>3,255.6</b>	<b>3,255.6</b>	<b>3,255.6</b>	<b>0.0</b>
i1) Amortización de la Deuda Pública	0.0	0.0	0.0	0.0	0.0	0.0
i2) Intereses de la Deuda Pública	0.0	0.0	0.0	0.0	0.0	0.0
i3) Comisiones de la Deuda Pública	0.0	0.0	0.0	0.0	0.0	0.0
i4) Gastos de la Deuda Pública	0.0	0.0	0.0	0.0	0.0	0.0
i5) Costo por Coberturas	0.0	0.0	0.0	0.0	0.0	0.0
i6) Apoyos Financieros	0.0	0.0	0.0	0.0	0.0	0.0
<b>I7) Adeudos de Ejercicios Fiscales Anteriores (ADEFAS)</b>	<b>0.0</b>	<b>3,255.6</b>	<b>3,255.6</b>	<b>3,255.6</b>	<b>3,255.6</b>	<b>0.0</b>



CEPANAF

Concepto	Egresos					Subejercicio
	Aprobado	Ampliaciones/ (Reducciones)	Modificado	Devengado	Pagado	
<b>II. Gasto Etiquetado (II=A+B+C+D+E+F+G+H+I)</b>	<b>0.0</b>	<b>0.0</b>	<b>0.0</b>	<b>0.0</b>	<b>0.0</b>	<b>0.0</b>
<b>A. Servicios Personales (A=a1+a2+a3+a4+a5+a6+a7)</b>	<b>0.0</b>	<b>0.0</b>	<b>0.0</b>	<b>0.0</b>	<b>0.0</b>	<b>0.0</b>
a1) Remuneraciones al Personal de Carácter Permanente	0.0	0.0	0.0	0.0	0.0	0.0
a2) Remuneraciones al Personal de Carácter Transitorio	0.0	0.0	0.0	0.0	0.0	0.0
a3) Remuneraciones Adicionales y Especiales	0.0	0.0	0.0	0.0	0.0	0.0
a4) Seguridad Social	0.0	0.0	0.0	0.0	0.0	0.0
a5) Otras Prestaciones Sociales y Económicas	0.0	0.0	0.0	0.0	0.0	0.0
a6) Previsiones	0.0	0.0	0.0	0.0	0.0	0.0
a7) Pago de Estimulos a Servidores Públicos	0.0	0.0	0.0	0.0	0.0	0.0
<b>B. Materiales y Suministros (B=b1+b2+b3+b4+b5+b6+b7+b8+b9)</b>	<b>0.0</b>	<b>0.0</b>	<b>0.0</b>	<b>0.0</b>	<b>0.0</b>	<b>0.0</b>
b1) Materiales de Administración, Emisión de Documentos y Artículos Oficiales	0.0	0.0	0.0	0.0	0.0	0.0
b2) Alimentos y Utensilios	0.0	0.0	0.0	0.0	0.0	0.0
b3) Materias Primas y Materiales de Producción y Comercialización	0.0	0.0	0.0	0.0	0.0	0.0
b4) Materiales y Artículos de Construcción y de Reparación	0.0	0.0	0.0	0.0	0.0	0.0
b5) Productos Químicos, Farmacéuticos y de Laboratorio	0.0	0.0	0.0	0.0	0.0	0.0
b6) Combustibles, Lubricantes y Aditivos	0.0	0.0	0.0	0.0	0.0	0.0
b7) Vestuario, Blancos, Prendas de Protección y Artículos Deportivos	0.0	0.0	0.0	0.0	0.0	0.0
b8) Materiales y Suministros Para Seguridad	0.0	0.0	0.0	0.0	0.0	0.0
b9) Herramientas, Refacciones y Accesorios Menores	0.0	0.0	0.0	0.0	0.0	0.0
<b>C. Servicios Generales (C=c1+c2+c3+c4+c5+c6+c7+c8+c9)</b>	<b>0.0</b>	<b>0.0</b>	<b>0.0</b>	<b>0.0</b>	<b>0.0</b>	<b>0.0</b>
c1) Servicios Básicos	0.0	0.0	0.0	0.0	0.0	0.0
c2) Servicios de Arrendamiento	0.0	0.0	0.0	0.0	0.0	0.0
c3) Servicios Profesionales, Científicos, Técnicos y Otros Servicios	0.0	0.0	0.0	0.0	0.0	0.0
c4) Servicios Financieros, Bancarios y Comerciales	0.0	0.0	0.0	0.0	0.0	0.0
c5) Servicios de Instalación, Reparación, Mantenimiento y Conservación	0.0	0.0	0.0	0.0	0.0	0.0
c6) Servicios de Comunicación Social y Publicidad	0.0	0.0	0.0	0.0	0.0	0.0
c7) Servicios de Traslado y Viáticos	0.0	0.0	0.0	0.0	0.0	0.0
c8) Servicios Oficiales	0.0	0.0	0.0	0.0	0.0	0.0
c9) Otros Servicios Generales	0.0	0.0	0.0	0.0	0.0	0.0
<b>D. Transferencias, Asignaciones, Subsidios y Otras Ayudas (D=d1+d2+d3+d4+d5+d6+d7+d8+d9)</b>	<b>0.0</b>	<b>0.0</b>	<b>0.0</b>	<b>0.0</b>	<b>0.0</b>	<b>0.0</b>
d1) Transferencias Internas y Asignaciones al Sector Público	0.0	0.0	0.0	0.0	0.0	0.0
d2) Transferencias al Resto del Sector Público	0.0	0.0	0.0	0.0	0.0	0.0
d3) Subsidios y Subvenciones	0.0	0.0	0.0	0.0	0.0	0.0
d4) Ayudas Sociales	0.0	0.0	0.0	0.0	0.0	0.0
d5) Pensiones y Jubilaciones	0.0	0.0	0.0	0.0	0.0	0.0
d6) Transferencias a Fideicomisos, Mandatos y Otros Análogos	0.0	0.0	0.0	0.0	0.0	0.0
d7) Transferencias a la Seguridad Social	0.0	0.0	0.0	0.0	0.0	0.0
d8) Donativos	0.0	0.0	0.0	0.0	0.0	0.0
d9) Transferencias al Exterior	0.0	0.0	0.0	0.0	0.0	0.0
<b>E. Bienes Muebles, Inmuebles e Intangibles (E=e1+e2+e3+e4+e5+e6+e7+e8+e9)</b>	<b>0.0</b>	<b>0.0</b>	<b>0.0</b>	<b>0.0</b>	<b>0.0</b>	<b>0.0</b>
e1) Mobiliario y Equipo de Administración	0.0	0.0	0.0	0.0	0.0	0.0
e2) Mobiliario y Equipo Educativo y Recreativo	0.0	0.0	0.0	0.0	0.0	0.0
e3) Equipo e Instrumental Médico y de Laboratorio	0.0	0.0	0.0	0.0	0.0	0.0
e4) Vehículos y Equipo de Transporte	0.0	0.0	0.0	0.0	0.0	0.0
e5) Equipo de Defensa y Seguridad	0.0	0.0	0.0	0.0	0.0	0.0
e6) Maquinaria, Otros Equipos y Herramientas	0.0	0.0	0.0	0.0	0.0	0.0
e7) Activos Biológicos	0.0	0.0	0.0	0.0	0.0	0.0
e8) Bienes Inmuebles	0.0	0.0	0.0	0.0	0.0	0.0
e9) Activos Intangibles	0.0	0.0	0.0	0.0	0.0	0.0
<b>F. Inversión Pública (F=f1+f2+f3)</b>	<b>0.0</b>	<b>0.0</b>	<b>0.0</b>	<b>0.0</b>	<b>0.0</b>	<b>0.0</b>
f1) Obra Pública en Bienes de Dominio Público	0.0	0.0	0.0	0.0	0.0	0.0
f2) Obra Pública en Bienes Propios	0.0	0.0	0.0	0.0	0.0	0.0
f3) Proyectos Productivos y Acciones de Fomento	0.0	0.0	0.0	0.0	0.0	0.0
<b>G. Inversiones Financieras y Otras Provisiones (G=g1+g2+g3+g4+g5+g6+g7)</b>	<b>0.0</b>	<b>0.0</b>	<b>0.0</b>	<b>0.0</b>	<b>0.0</b>	<b>0.0</b>
g1) Inversiones Para el Fomento de Actividades Productivas	0.0	0.0	0.0	0.0	0.0	0.0
g2) Acciones y Participaciones de Capital	0.0	0.0	0.0	0.0	0.0	0.0
g3) Compra de Títulos y Valores	0.0	0.0	0.0	0.0	0.0	0.0
g4) Concesión de Préstamos	0.0	0.0	0.0	0.0	0.0	0.0
g5) Inversiones en Fideicomisos, Mandatos y Otros Análogos	0.0	0.0	0.0	0.0	0.0	0.0
Fideicomiso de Desastres Naturales (Informativo)	0.0	0.0	0.0	0.0	0.0	0.0
g6) Otras Inversiones Financieras	0.0	0.0	0.0	0.0	0.0	0.0
g7) Provisiones para Contingencias y Otras erogaciones Especiales	0.0	0.0	0.0	0.0	0.0	0.0
<b>H. Participaciones y Aportaciones (H=h1+h2+h3)</b>	<b>0.0</b>	<b>0.0</b>	<b>0.0</b>	<b>0.0</b>	<b>0.0</b>	<b>0.0</b>
h1) Participaciones	0.0	0.0	0.0	0.0	0.0	0.0
h2) Aportaciones	0.0	0.0	0.0	0.0	0.0	0.0
h3) Convenios	0.0	0.0	0.0	0.0	0.0	0.0
<b>I. Deuda Pública (I=i1+i2+i3+i4+i5+i6+i7)</b>	<b>0.0</b>	<b>0.0</b>	<b>0.0</b>	<b>0.0</b>	<b>0.0</b>	<b>0.0</b>
i1) Amortización de la Deuda Pública	0.0	0.0	0.0	0.0	0.0	0.0
i2) Intereses de la Deuda Pública	0.0	0.0	0.0	0.0	0.0	0.0
i3) Comisiones de la Deuda Pública	0.0	0.0	0.0	0.0	0.0	0.0
i4) Gastos de la Deuda Pública	0.0	0.0	0.0	0.0	0.0	0.0
i5) Costo por Coberturas	0.0	0.0	0.0	0.0	0.0	0.0
i6) Apoyos Financieros	0.0	0.0	0.0	0.0	0.0	0.0
i7) Adeudos de Ejercicios Fiscales Anteriores (ADEFAS)	0.0	0.0	0.0	0.0	0.0	0.0
<b>III. Total de Egresos (III = I + II)</b>	<b>290,451.1</b>	<b>104,716.1</b>	<b>395,167.2</b>	<b>385,901.0</b>	<b>383,900.6</b>	<b>9,266.2</b>

CUENTA PÚBLICA DEL GOBIERNO, ORGANISMOS AUXILIARES Y AUTÓNOMOS DEL ESTADO DE MÉXICO 2022

Comisión Estatal de Parques Naturales y de la Fauna Estado Analítico del Ejercicio del Presupuesto de Egresos Detallado Clasificación Administrativa Del 1 de Enero al 31 de Diciembre de 2022 (Miles de Pesos)						
Concepto (c)	Egresos					Subejercicio
	Aprobado	Ampliaciones/ (Reducciones)	Modificado	Devengado	Pagado	
<b>I. Gasto No Etiquetado</b> (I=A+B+C+D+E+F+G+H)	290,451.1	104,716.1	395,167.2	385,901.0	383,900.6	9,266.2
Comisión Estatal de Parques Naturales y de la Fauna ( 221C0100000000 )	290,451.1	104,716.1	395,167.2	385,901.0	383,900.6	9,266.2
<b>II. Gasto Etiquetado</b> (II=A+B+C+D+E+F+G+H)	0.0	0.0	0.0	0.0	0.0	0.0
<b>III. Total de Egresos (III = I + II)</b>	290,451.1	104,716.1	395,167.2	385,901.0	383,900.6	9,266.2

CEPANAF

Comisión Estatal de Parques Naturales y de la Fauna						
Estado Analítico del Ejercicio del Presupuesto de Egresos Detallado						
Clasificación Funcional (Finalidad y Función)						
Del 1 de Enero al 31 de Diciembre de 2022						
(Miles de Pesos)						
Concepto (c)	Egresos					Subejercicio (e)
	Aprobado (d)	Ampliaciones/ (Reducciones)	Modificado	Devengado	Pagado	
<b>I. Gasto No Etiquetado (I=A+B+C+D)</b>	<b>290,451.1</b>	<b>104,716.1</b>	<b>395,167.2</b>	<b>385,901.0</b>	<b>383,900.6</b>	<b>9,266.2</b>
<b>A. Gobierno (A=a1+a2+a3+a4+a5+a6+a7+a8)</b>	<b>0.0</b>	<b>0.0</b>	<b>0.0</b>	<b>0.0</b>	<b>0.0</b>	<b>0.0</b>
a1) Legislación	0.0	0.0	0.0	0.0	0.0	0.0
a2) Justicia	0.0	0.0	0.0	0.0	0.0	0.0
a3) Coordinación de la Política de Gobierno	0.0	0.0	0.0	0.0	0.0	0.0
a4) Relaciones Exteriores	0.0	0.0	0.0	0.0	0.0	0.0
a5) Asuntos Financieros y Hacendarios	0.0	0.0	0.0	0.0	0.0	0.0
a6) Seguridad Nacional	0.0	0.0	0.0	0.0	0.0	0.0
a7) Asuntos de Orden Público y de Seguridad Interior	0.0	0.0	0.0	0.0	0.0	0.0
a8) Otros Servicios Generales	0.0	0.0	0.0	0.0	0.0	0.0
<b>B. Desarrollo Social (B=b1+b2+b3+b4+b5+b6+b7)</b>	<b>290,451.1</b>	<b>101,460.5</b>	<b>391,911.6</b>	<b>382,645.4</b>	<b>380,645.0</b>	<b>9,266.2</b>
b1) Protección Ambiental	290,451.1	101,460.5	391,911.6	382,645.4	380,645.0	9,266.2
b2) Vivienda y Servicios a la Comunidad	0.0	0.0	0.0	0.0	0.0	0.0
b3) Salud	0.0	0.0	0.0	0.0	0.0	0.0
b4) Recreación, Cultura y Otras Manifestaciones Sociales	0.0	0.0	0.0	0.0	0.0	0.0
b5) Educación	0.0	0.0	0.0	0.0	0.0	0.0
b6) Protección Social	0.0	0.0	0.0	0.0	0.0	0.0
b7) Otros Asuntos Sociales	0.0	0.0	0.0	0.0	0.0	0.0
<b>C. Desarrollo Económico (C=c1+c2+c3+c4+c5+c6+c7+c8+c9)</b>	<b>0.0</b>	<b>0.0</b>	<b>0.0</b>	<b>0.0</b>	<b>0.0</b>	<b>0.0</b>
c1) Asuntos Económicos, Comerciales y Laborales en General	0.0	0.0	0.0	0.0	0.0	0.0
c2) Agropecuaria, Silvicultura, Pesca y Caza	0.0	0.0	0.0	0.0	0.0	0.0
c3) Combustibles y Energía	0.0	0.0	0.0	0.0	0.0	0.0
c4) Minería, Manufacturas y Construcción	0.0	0.0	0.0	0.0	0.0	0.0
c5) Transporte	0.0	0.0	0.0	0.0	0.0	0.0
c6) Comunicaciones	0.0	0.0	0.0	0.0	0.0	0.0
c7) Turismo	0.0	0.0	0.0	0.0	0.0	0.0
c8) Ciencia, Tecnología e Innovación	0.0	0.0	0.0	0.0	0.0	0.0
c9) Otras Industrias y Otros Asuntos Económicos	0.0	0.0	0.0	0.0	0.0	0.0
<b>D. Otras No Clasificadas en Funciones Anteriores (D=d1+d2+d3+d4)</b>	<b>0.0</b>	<b>3,255.6</b>	<b>3,255.6</b>	<b>3,255.6</b>	<b>3,255.6</b>	<b>0.0</b>
d1) Transacciones de la Deuda Pública / Costo Financiero de la Deuda	0.0	0.0	0.0	0.0	0.0	0.0
d2) Transferencias, Participaciones y Aportaciones Entre Diferentes Niveles y Órdenes de Gobierno	0.0	0.0	0.0	0.0	0.0	0.0
d3) Saneamiento del Sistema Financiero	0.0	0.0	0.0	0.0	0.0	0.0
d4) Adeudos de Ejercicios Fiscales Anteriores	0.0	3,255.6	3,255.6	3,255.6	3,255.6	0.0
<b>II. Gasto Etiquetado (II=A+B+C+D)</b>	<b>0.0</b>	<b>0.0</b>	<b>0.0</b>	<b>0.0</b>	<b>0.0</b>	<b>0.0</b>
<b>A. Gobierno (A=a1+a2+a3+a4+a5+a6+a7+a8)</b>	<b>0.0</b>	<b>0.0</b>	<b>0.0</b>	<b>0.0</b>	<b>0.0</b>	<b>0.0</b>
a1) Legislación	0.0	0.0	0.0	0.0	0.0	0.0
a2) Justicia	0.0	0.0	0.0	0.0	0.0	0.0
a3) Coordinación de la Política de Gobierno	0.0	0.0	0.0	0.0	0.0	0.0
a4) Relaciones Exteriores	0.0	0.0	0.0	0.0	0.0	0.0
a5) Asuntos Financieros y Hacendarios	0.0	0.0	0.0	0.0	0.0	0.0
a6) Seguridad Nacional	0.0	0.0	0.0	0.0	0.0	0.0
a7) Asuntos de Orden Público y de Seguridad Interior	0.0	0.0	0.0	0.0	0.0	0.0
a8) Otros Servicios Generales	0.0	0.0	0.0	0.0	0.0	0.0
<b>B. Desarrollo Social (B=b1+b2+b3+b4+b5+b6+b7)</b>	<b>0.0</b>	<b>0.0</b>	<b>0.0</b>	<b>0.0</b>	<b>0.0</b>	<b>0.0</b>
b1) Protección Ambiental	0.0	0.0	0.0	0.0	0.0	0.0
b2) Vivienda y Servicios a la Comunidad	0.0	0.0	0.0	0.0	0.0	0.0
b3) Salud	0.0	0.0	0.0	0.0	0.0	0.0
b4) Recreación, Cultura y Otras Manifestaciones Sociales	0.0	0.0	0.0	0.0	0.0	0.0
b5) Educación	0.0	0.0	0.0	0.0	0.0	0.0
b6) Protección Social	0.0	0.0	0.0	0.0	0.0	0.0
b7) Otros Asuntos Sociales	0.0	0.0	0.0	0.0	0.0	0.0
<b>C. Desarrollo Económico (C=c1+c2+c3+c4+c5+c6+c7+c8+c9)</b>	<b>0.0</b>	<b>0.0</b>	<b>0.0</b>	<b>0.0</b>	<b>0.0</b>	<b>0.0</b>
c1) Asuntos Económicos, Comerciales y Laborales en General	0.0	0.0	0.0	0.0	0.0	0.0
c2) Agropecuaria, Silvicultura, Pesca y Caza	0.0	0.0	0.0	0.0	0.0	0.0
c3) Combustibles y Energía	0.0	0.0	0.0	0.0	0.0	0.0
c4) Minería, Manufacturas y Construcción	0.0	0.0	0.0	0.0	0.0	0.0
c5) Transporte	0.0	0.0	0.0	0.0	0.0	0.0
c6) Comunicaciones	0.0	0.0	0.0	0.0	0.0	0.0
c7) Turismo	0.0	0.0	0.0	0.0	0.0	0.0
c8) Ciencia, Tecnología e Innovación	0.0	0.0	0.0	0.0	0.0	0.0
c9) Otras Industrias y Otros Asuntos Económicos	0.0	0.0	0.0	0.0	0.0	0.0
<b>D. Otras No Clasificadas en Funciones Anteriores (D=d1+d2+d3+d4)</b>	<b>0.0</b>	<b>0.0</b>	<b>0.0</b>	<b>0.0</b>	<b>0.0</b>	<b>0.0</b>
d1) Transacciones de la Deuda Pública / Costo Financiero de la Deuda	0.0	0.0	0.0	0.0	0.0	0.0
d2) Transferencias, Participaciones y Aportaciones Entre Diferentes Niveles y Órdenes de Gobierno	0.0	0.0	0.0	0.0	0.0	0.0
d3) Saneamiento del Sistema Financiero	0.0	0.0	0.0	0.0	0.0	0.0
d4) Adeudos de Ejercicios Fiscales Anteriores	0.0	0.0	0.0	0.0	0.0	0.0
<b>III. Total de Egresos (III = I + II)</b>	<b>290,451.1</b>	<b>104,716.1</b>	<b>395,167.2</b>	<b>385,901.0</b>	<b>383,900.6</b>	<b>9,266.2</b>

CUENTA PÚBLICA DEL GOBIERNO, ORGANISMOS AUXILIARES Y AUTÓNOMOS DEL ESTADO DE MÉXICO 2022

Comisión Estatal de Parques Naturales y de la Fauna						
Estado Analítico del Ejercicio del Presupuesto de Egresos Detallado						
Clasificación de Servicios Personales por Categoría						
Del 1 de Enero al 31 de Diciembre de 2022						
(Miles de Pesos)						
Concepto (c)	Egresos					Subejercicio
	Aprobado	Ampliaciones/ (Reducciones)	Modificado	Devengado	Pagado	
<b>I. Gasto No Etiquetado (I=A+B+C+D+E+F)</b>	<b>116,443.0</b>	<b>500.0</b>	<b>116,943.0</b>	<b>109,322.1</b>	<b>109,322.1</b>	<b>7,620.9</b>
A. Personal Administrativo y de Servicio Público	116,443.0	500.0	116,943.0	109,322.1	109,322.1	7,620.9
B. Magisterio	0.0	0.0	0.0	0.0	0.0	0.0
<b>C. Servicios de Salud (C=c1+c2)</b>	<b>0.0</b>	<b>0.0</b>	<b>0.0</b>	<b>0.0</b>	<b>0.0</b>	<b>0.0</b>
c1) Personal Administrativo	0.0	0.0	0.0	0.0	0.0	0.0
c2) Personal Médico, Paramédico y afín	0.0	0.0	0.0	0.0	0.0	0.0
D. Seguridad Pública	0.0	0.0	0.0	0.0	0.0	0.0
<b>E. Gastos asociados a la implementación de nuevas leyes federales o reformas a las mismas (E = e1 + e2)</b>	<b>0.0</b>	<b>0.0</b>	<b>0.0</b>	<b>0.0</b>	<b>0.0</b>	<b>0.0</b>
e1) Nombre del Programa o Ley 1	0.0	0.0	0.0	0.0	0.0	0.0
e2) Nombre del Programa o Ley 2	0.0	0.0	0.0	0.0	0.0	0.0
F. Sentencias laborales definitivas	0.0	0.0	0.0	0.0	0.0	0.0
<b>II. Gasto Etiquetado (II=A+B+C+D+E+F)</b>	<b>0.0</b>	<b>0.0</b>	<b>0.0</b>	<b>0.0</b>	<b>0.0</b>	<b>0.0</b>
A. Personal Administrativo y de Servicio Público	0.0	0.0	0.0	0.0	0.0	0.0
B. Magisterio	0.0	0.0	0.0	0.0	0.0	0.0
<b>C. Servicios de Salud (C=c1+c2)</b>	<b>0.0</b>	<b>0.0</b>	<b>0.0</b>	<b>0.0</b>	<b>0.0</b>	<b>0.0</b>
c1) Personal Administrativo	0.0	0.0	0.0	0.0	0.0	0.0
c2) Personal Médico, Paramédico y afín	0.0	0.0	0.0	0.0	0.0	0.0
D. Seguridad Pública	0.0	0.0	0.0	0.0	0.0	0.0
<b>E. Gastos asociados a la implementación de nuevas leyes federales o reformas a las mismas (E = e1 + e2)</b>	<b>0.0</b>	<b>0.0</b>	<b>0.0</b>	<b>0.0</b>	<b>0.0</b>	<b>0.0</b>
e1) Nombre del Programa o Ley 1	0.0	0.0	0.0	0.0	0.0	0.0
e2) Nombre del Programa o Ley 2	0.0	0.0	0.0	0.0	0.0	0.0
F. Sentencias laborales definitivas	0.0	0.0	0.0	0.0	0.0	0.0
<b>III. Total del Gasto en Servicios Personales (III = I + II)</b>	<b>116,443.0</b>	<b>500.0</b>	<b>116,943.0</b>	<b>109,322.1</b>	<b>109,322.1</b>	<b>7,620.9</b>