

CENTRO DE CONTROL
DE CONFIANZA DEL
ESTADO DE MÉXICO

(CCCEM)

CONTENIDO		PÁGINA
I.	INFORMACIÓN CONTABLE	
	ESTADO DE SITUACIÓN FINANCIERA	5
	ESTADO DE ACTIVIDADES	6
	ESTADO DE VARIACIÓN EN LA HACIENDA PÚBLICA	7
	ESTADO DE CAMBIOS EN LA SITUACIÓN FINANCIERA	8
	ESTADO DE FLUJOS DE EFECTIVO	9
	ESTADO ANALÍTICO DEL ACTIVO	10
	ESTADO ANALÍTICO DE LA DEUDA Y OTROS PASIVOS	11
	INFORME SOBRE PASIVOS CONTINGENTES	12
	NOTAS A LOS ESTADOS FINANCIEROS	13
II.	INFORMACIÓN PRESUPUESTARIA	31
III.	INFORMACIÓN PROGRAMÁTICA	49
IV.	ANEXOS ESTABLECIDOS EN DIFERENTES ORDENAMIENTOS	59
V.	FORMATOS PARA EL CUMPLIMIENTO DE LA LEY DE DISCIPLINA FINANCIERA DE LAS ENTIDADES FEDERATIVAS Y LOS MUNICIPIOS	63

C C C E M

Centro de Control de Confianza del Estado de México
Estado de Situación Financiera
Al 31 de Diciembre de 2022 y 2021
(Miles de Pesos)

Concepto	Año		Concepto	Año	
	2022	2021		2022	2021
ACTIVO			PASIVO		
Activo Circulante			Pasivo Circulante		
Efectivo y Equivalentes	6,625.9	10,719.8	Cuentas por Pagar a Corto Plazo	12,861.3	10,464.9
Derechos a Recibir Efectivo o Equivalentes	290,574.9	235,100.5	Documentos por Pagar a Corto Plazo		
Derechos a Recibir Bienes o Servicios			Porción a Corto Plazo de la Deuda Pública a Largo Plazo		
Inventarios			Titulos y Valores a Corto Plazo		
Almacenes			Pasivos Diferidos a Corto Plazo		
Estimación por Pérdida o Deterioro de Activos Circulantes			Fondos y Bienes de Terceros en Garantía y/o Administración a Corto Plazo		
Otros Activos Circulantes			Provisiones a Corto Plazo		
			Otros Pasivos a Corto Plazo	73,150.3	59,845.1
Total de Activos Circulantes	297,200.8	245,820.3	Total de Pasivos Circulantes	86,011.6	70,310.0
Activo No Circulante			Pasivo No Circulante		
Inversiones Financieras a Largo Plazo			Cuentas por Pagar a Largo Plazo		
Derechos a Recibir Efectivo o Equivalentes a Largo Plazo			Documentos por Pagar a Largo Plazo		
Bienes Inmuebles, Infraestructura y Construcciones en Proceso	323,428.4	323,428.4	Deuda Pública a Largo Plazo		
Bienes Muebles	205,926.8	205,926.8	Pasivos Diferidos a Largo Plazo		
Activos Intangibles			Fondos y Bienes de Terceros en Garantía y/o en Administración a Largo Plazo		
Depreciación, Deterioro y Amortización Acumulada de Bienes	-231,501.9	-216,213.0	Provisiones a Largo Plazo		
Activos Diferidos					
Estimación por Pérdida o Deterioro de Activos no Circulantes			Total de Pasivos No Circulantes	.0	.0
Otros Activos no Circulantes					
Total de Activos No Circulantes	297,853.3	313,142.2	Total del Pasivo	86,011.6	70,310.0
Total del Activo	595,054.1	558,962.5	HACIENDA PÚBLICA/ PATRIMONIO		
			Hacienda Pública/Patrimonio Contribuido	.0	.0
			Aportaciones		
			Donaciones de Capital		
			Actualización de la Hacienda Pública / Patrimonio		
			Hacienda Pública/Patrimonio Generado	509,042.5	488,652.5
			Resultados del Ejercicio (Ahorro / Desahorro)	20,390.0	6,617.4
			Resultados de Ejercicios Anteriores	495,384.2	488,766.8
			Revalúos	-6,731.7	-6,731.7
			Reservas		
			Rectificaciones de Resultados de Ejercicios Anteriores		
			Exceso o Insuficiencia en la Actualización de la Hacienda Pública/Patrimonio	.0	.0
			Resultado por Posición Monetaria		
			Resultado por Tenencia de Activos no Monetarios		
			Total Hacienda Pública/ Patrimonio	509,042.5	488,652.5
			Total del Pasivo y Hacienda Pública / Patrimonio	595,054.1	558,962.5

Centro de Control de Confianza del Estado de México
Estado de Actividades
Del 1 de Enero al 31 de Diciembre de 2022 y 2021
(Miles de Pesos)

Concepto	2022	2021
INGRESOS Y OTROS BENEFICIOS		
Ingresos de la Gestión	15,423.1	12,073.6
Impuestos		
Cuotas y Aportaciones de Seguridad Social		
Contribuciones de Mejoras		
Derechos		
Productos		
Aprovechamientos	15,421.9	7,526.0
Ingresos por Venta de Bienes y Prestación de Servicios	1.2	4,547.6
Participaciones, Aportaciones, Convenios Incentivos Derivados de la Colaboración Fiscal, Fondos Distintos de Aportaciones, Transferencias, Asignaciones, Subsidios y Subvenciones y Pensiones y Jubilaciones	243,669.6	213,443.1
Participaciones, Aportaciones, Convenios, Incentivos Derivados de la Colaboración Fiscal y Fondos Distintos de Aportaciones		
Transferencia, Asignaciones, Subsidios y Subvenciones y Pensiones y Jubilaciones	243,669.6	213,443.1
Otros Ingresos y Beneficios	981.8	1,582.3
Ingresos Financieros		
Incremento por Variación de Inventarios		
Disminución del Exceso de Estimaciones por Pérdida o Deterioro u Obsolescencia		
Disminución del Exceso de Provisiones		
Otros Ingresos y Beneficios Varios	981.8	1,582.3
Total de Ingresos y Otros Beneficios	260,074.5	227,099.0
GASTOS Y OTRAS PÉRDIDAS		
Gastos de Funcionamiento	219,868.8	192,981.1
Servicios Personales	132,149.5	114,454.5
Materiales y Suministros	6,153.7	4,274.3
Servicios Generales	81,565.6	74,252.3
Transferencia, Asignaciones, Subsidios y Otras Ayudas	.0	.0
Transferencias Internas y Asignaciones al Sector Público		
Transferencias al Resto del Sector Público		
Subsidios y Subvenciones		
Ayudas Sociales		
Pensiones y Jubilaciones		
Transferencias a Fideicomisos, Mandatos y Contratos Análogos		
Transferencias a la Seguridad Social		
Donativos		
Transferencias al Exterior		
Participaciones y Aportaciones	.0	.0
Participaciones		
Aportaciones		
Convenios		
Intereses, Comisiones y Otros Gastos de la Deuda Pública	.0	.0
Intereses de la Deuda Pública		
Comisiones de la Deuda Pública		
Gastos de la Deuda Pública		
Costo por Coberturas		
Apoyos Financieros		
Otros Gastos y Pérdidas Extraordinarias	19,815.7	27,500.5
Estimaciones, Depreciaciones, Deterioros, Obsolescencia y Amortizaciones	15,288.9	19,600.9
Provisiones		
Disminución de Inventarios		
Aumento por Insuficiencia de Estimaciones por Pérdida o Deterioro y Obsolescencia		
Aumento por Insuficiencia de Provisiones		
Otros Gastos	4,526.8	7,899.6
Inversión Pública	.0	.0
Inversión Pública no Capitalizable		
Total de Gastos y Otras Pérdidas	239,684.5	220,481.6
Resultados del Ejercicio (Ahorro/Desahorro)	20,390.0	6,617.4

Centro de Control de Confianza del Estado de México					
Estado de Variación en la Hacienda Pública					
Del 1 de Enero al 31 de Diciembre 2022 y 2021					
Concepto	Hacienda Pública / Patrimonio Contribuido	Hacienda Pública / Patrimonio Generado de Ejercicios Anteriores	Hacienda Pública / Patrimonio Generado del Ejercicio	Exceso o Insuficiencia en la Actualización de la Hacienda Pública / Patrimonio	Total
Hacienda Pública / Patrimonio Contribuido Neto de 2021	0.0				0.0
Aportaciones					0.0
Donaciones de Capital					0.0
Actualización de la Hacienda Pública/Patrimonio					0.0
Hacienda Pública / Patrimonio Generado Neto de 2021		482,035.1	6,617.4	0.0	488,652.5
Resultados del Ejercicio (Ahorro/Desahorro)			6,617.4		6,617.4
Resultados de Ejercicios Anteriores		488,766.8			488,766.8
Revalúos		-6,731.7			-6,731.7
Reservas					0.0
Rectificaciones de Resultados de Ejercicios Anteriores					0.0
Exceso o Insuficiencia en la Actualización de la Hacienda Pública / Patrimonio Neto de 2021				0.0	0.0
Resultado por Posición Monetaria					0.0
Resultado por Tenencia de Activos no Monetarios					0.0
Hacienda Pública / Patrimonio Neto Final de 2021	0.0	482,035.1	6,617.4	0.0	488,652.5
Cambios en la Hacienda Pública / Patrimonio Contribuido Neto de 2022	0.0				0.0
Aportaciones					0.0
Donaciones de Capital					0.0
Actualización de la Hacienda Pública/Patrimonio					0.0
Variaciones de la Hacienda Pública / Patrimonio Generado Neto de 2022		6,617.4	13,772.6		20,390.0
Resultados del Ejercicio (Ahorro/Desahorro)			20,390.0		20,390.0
Resultados de Ejercicios Anteriores		6,617.4	-6,617.4		0.0
Revalúos					0.0
Reservas					0.0
Rectificaciones de Resultados de Ejercicios Anteriores					0.0
Cambios en el Exceso o Insuficiencia en la Actualización de la Hacienda Pública / Patrimonio Neto de 2022				0.0	0.0
Resultado por Posición Monetaria					0.0
Resultado por Tenencia de Activos no Monetarios					0.0
Hacienda Pública / Patrimonio Neto Final de 2022	0.0	488,652.5	20,390.0	0.0	509,042.5

Centro de Control de Confianza del Estado de México
Estado de Cambios en la Situación Financiera
Del 1 de Enero al 31 de Diciembre de 2022
(Miles de pesos)

Concepto	Origen	Aplicación
ACTIVO	19,382.8	55,474.4
Activo Circulante	4,093.9	55,474.4
Efectivo y Equivalentes	4,093.9	
Derechos a Recibir Efectivo o Equivalentes		55,474.4
Derechos a Recibir Bienes o Servicios		
Inventarios		
Almacenes		
Estimación por Pérdida o Deterioro de Activos Circulantes		
Otros Activos Circulantes		
Activo No circulante	15,288.9	.0
Inversiones Financieras a Largo Plazo		
Derechos a Recibir Efectivo o Equivalentes a Largo Plazo		
Bienes Inmuebles, Infraestructura y Construcciones en Proceso		
Bienes Muebles		
Activos Intangibles		
Depreciación, Deterioro y Amortización Acumulada de Bienes		
Activos Diferidos		
Estimación por Pérdida o Deterioro de Activos no Circulantes	15,288.9	
Otros Activos no Circulantes		
PASIVO	15,701.6	.0
Pasivo Circulante	15,701.6	.0
Cuentas por Pagar a Corto Plazo	2,396.4	
Documentos por Pagar a Corto Plazo		
Porción a Corto Plazo de la Deuda Pública a Largo Plazo		
Títulos y Valores a Corto Plazo		
Pasivos Diferidos a Corto Plazo		
Fondos y Bienes de Terceros en Garantía y/o Administración a Corto Plazo		
Provisiones a Corto Plazo		
Otros Pasivos a Corto Plazo	13,305.2	
Pasivo No Circulante	.0	.0
Cuentas por Pagar a Largo Plazo		
Documentos por Pagar a Largo Plazo		
Deuda Pública a Largo Plazo		
Pasivos Diferidos a Largo Plazo		
Fondos y Bienes de Terceros en Garantía y/o en Administración a Largo Plazo		
Provisiones a Largo Plazo		
HACIENDA PÚBLICA/PATRIMONIO	20,390.0	.0
Hacienda Pública/Patrimonio Contribuido	.0	.0
Aportaciones		
Donaciones de Capital		
Actualización de la Hacienda Pública/Patrimonio		
Hacienda Pública/Patrimonio Generado	20,390.0	.0
Resultados del Ejercicio (Ahorro/Desahorro)	13,772.6	
Resultados de Ejercicios Anteriores	6,617.4	
Revalúos		
Reservas		
Rectificaciones de Resultados de Ejercicios Anteriores		
Exceso o Insuficiencia en la Actualización de la Hacienda Pública/Patrimonio	.0	.0
Resultado por Posición Monetaria		
Resultado por Tenencia de Activos no Monetarios		

Centro de Control de Confianza del Estado de México
Estado de Flujos de Efectivo
Del 1 de Enero al 31 de Diciembre de 2022 y 2021
(Miles de Pesos)

Concepto	2022	2021
Flujos de Efectivo de las Actividades de Operación		
Origen	260,074.5	227,099.0
Impuestos		
Cuotas y Aportaciones de Seguridad Social		
Contribuciones de Mejoras		
Derechos		
Productos	15,421.9	
Aprovechamientos		
Ingresos por Venta de Bienes y Prestación de Servicios	1.2	4,547.6
Participaciones, Aportaciones, Convenios, Incentivos de la Colaboración Fiscal y Fondos Distintos de		
Transferencias, Asignaciones, Subsidios y Subvenciones, y Pensiones y Jubilaciones	243,669.6	213,443.1
Otros Orígenes de Operación	981.8	9,108.3
Aplicación	239,684.5	220,481.6
Servicios Personales	132,149.5	114,454.5
Materiales y Suministros	6,153.7	4,274.3
Servicios Generales	81,565.6	74,252.3
Transferencias Internas y Asignaciones al Sector Público		
Transferencias al Resto del Sector Público		
Subsidios y Subvenciones		
Ayudas Sociales		
Pensiones y Jubilaciones		
Transferencias a Fideicomisos, Mandatos y Contratos Análogos		
Transferencias a la Seguridad Social		
Donativos		
Transferencias al Exterior		
Participaciones		
Aportaciones		
Convenios		
Otras Aplicaciones de Operación	19,815.7	27,500.5
Flujos Netos de Efectivo por Actividades de Operación	20,390.0	6,617.4
Flujos de Efectivo de las Actividades de Inversión		
Origen	15,288.9	42,147.6
Bienes Inmuebles, Infraestructura y Construcciones en Proceso		
Bienes Muebles		
Otros Orígenes de Inversión	15,288.9	42,147.6
Aplicación	55,474.4	971.0
Bienes Inmuebles, Infraestructura y Construcciones en Proceso		
Bienes Muebles		
Otras Aplicaciones de Inversión	55,474.4	971.0
Flujos Netos de Efectivo por Actividades de Inversión	-40,185.5	41,176.6
Flujo de Efectivo de las Actividades de Financiamiento		
Origen	15,701.6	19,237.1
Endeudamiento Neto		
Interno		
Externo		
Otros Orígenes de Financiamiento	15,701.6	19,237.1
Aplicación	.0	60,405.7
Servicios de la Deuda		
Interno		
Externo		
Otras Aplicaciones de Financiamiento		60,405.7
Flujos Netos de Efectivo por Actividades de Financiamiento	15,701.6	-41,168.6
Incremento/Disminución Neta en el Efectivo y Equivalentes al Efectivo	-4,093.9	6,625.4
Efectivo y Equivalentes al Efectivo al Inicio del Ejercicio	10,719.8	4,094.4
Efectivo y Equivalentes al Efectivo al Final del Ejercicio	6,625.9	10,719.8

Centro de Control de Confianza del Estado de México
Estado Analítico del Activo
Del 1 de Enero al 31 de Diciembre de 2022
(Miles de Pesos)

Concepto	Saldo Inicial	Cargos del Período	Abonos del Período	Saldo Final	Variación del Período
	1	2	3	4 =(1+2-3)	(4-1)
ACTIVO	558,962.5	1,486,403.4	1,450,311.8	595,054.1	36,091.6
Activo Circulante	245,820.3	1,485,483.4	1,434,102.9	297,200.8	51,380.5
Efectivo y Equivalentes	10,719.8	968,984.6	973,078.5	6,625.9	-4,093.9
Derechos a Recibir Efectivo o Equivalentes	235,100.5	516,498.8	461,024.4	290,574.9	55,474.4
Derechos a Recibir Bienes o Servicios				.0	.0
Inventarios				.0	.0
Almacenes				.0	.0
Estimación por Pérdida o Deterioro de Activos Circulantes				.0	.0
Otros Activos Circulantes				.0	.0
Activo No Circulante	313,142.2	920.0	16,208.9	297,853.3	-15,288.9
Inversiones Financieras a Largo Plazo				.0	.0
Derechos a Recibir Efectivo o Equivalentes a Largo Plazo				.0	.0
Bienes Inmuebles, Infraestructura y Construcciones en Proceso	323,428.4	.0	.0	323,428.4	.0
Bienes Muebles	205,926.8	.0	.0	205,926.8	.0
Activos Intangibles				.0	.0
Depreciación, Deterioro y Amortización Acumulada de Bienes	-216,213.0	920.0	16,208.9	-231,501.9	-15,288.9
Activos Diferidos				.0	.0
Estimación por Pérdida o Deterioro de Activos no Circulantes				.0	.0
Otros Activos no Circulantes				.0	.0

Centro de Control de Confianza del Estado de México
 Estado Analítico de la Deuda y Otros Pasivos
 Del 1 de Enero al 31 de Diciembre de 2022
 (Miles de Pesos)

Denominación de las Deudas	Moneda de Contratación	Institución o País Acreedor	Saldo Inicial del Período	Saldo Final del Período
DEUDA PÚBLICA				
Corto Plazo				
Deuda Interna			.0	.0
Instituciones de Crédito				
Títulos y Valores				
Arrendamientos Financieros				
Deuda Externa			.0	.0
Organismos Financieros Internacionales				
Deuda Bilateral				
Títulos y Valores				
Arrendamientos Financieros				
Subtotal a Corto Plazo			.0	.0
Largo Plazo				
Deuda Interna			.0	.0
Instituciones de Crédito				
Títulos y Valores				
Arrendamientos Financieros				
Deuda Externa			.0	.0
Organismos Financieros Internacionales				
Deuda Bilateral				
Títulos y Valores				
Arrendamientos Financieros				
Subtotal a Largo Plazo			.0	.0
Otros Pasivos			70,310.0	86,011.6
Total de Deuda y Otros Pasivos			70,310.0	86,011.6

INFORME SOBRE PASIVOS CONTINGENTES

En cumplimiento de lo dispuesto por los artículos 46, fracción I, inciso F y 52 de la Ley General de Contabilidad Gubernamental en relación al Informe Sobre Pasivos Contingentes, se menciona que el Centro de Control de Confianza del Estado de México al 31 de diciembre de 2022, no cuenta con obligaciones contingentes.

NOTAS A LOS ESTADOS FINANCIEROS

NOTAS DE DESGLOSE

1. ESTADO DE SITUACIÓN FINANCIERA

ACTIVO

- Efectivo y Equivalentes

Caja y Bancos:

El efectivo en Caja y Bancos del Centro de Control de Confianza del Estado de México está constituido por cuatro cuentas bancarias inscritas con el Grupo Financiero Banco Mercantil del Norte, S.A. constituido por moneda de curso legal y se encuentra a su valor nominal. En ellas se registra principalmente la operación y manejo de los recursos autorizados para gasto corriente.

	(Miles de pesos)		
	Bancos	Importe	
		2022	2021
Banorte 573		520.3	870.3
Banorte 330		2,849.8	513.6
Banorte 478		12.9	773.3
Banorte 267		14.7	16.0
Banorte 163		3,228.2	0.0
Banorte 875 (Fasp 2021)		0.0	8,546.6
Total Bancos		6,625.9	10,719.8

- Derechos a recibir Efectivo o Equivalentes

Inversiones Financieras a Corto Plazo

Las Inversiones en Valores, se colocan en títulos de fondos de inversión y se valúan a valor de mercado al precio del cierre del Ejercicio, de acuerdo con los saldos de los dos contratos respectivos.

Los rendimientos generados por las inversiones en títulos de fondos de inversión, se registran en el periodo que se devengan, como Productos Financieros.

		(Miles de pesos)	
Banorte		Importe	
		2022	2021
Banorte	324	157,471.9	154,627.4
Banorte	695 Subsidio 2021	0.0	301.8
Banorte	013 (Fasp 2021)	0.0	12,595.8
Banorte	013 (Fasp 2021)	53,229.8	0.0
Total Bancos		210,701.7	167,525.0

Cuentas por Cobrar a corto plazo

Refleja los importes que se tienen pendientes de cobro derivados de convenios, por concepto de evaluaciones de control de confianza realizadas con Instituciones de Seguridad Pública, Privada y Municipios del Estado de México recaudados a través del GEM. Asimismo, refleja los subsidios presupuestales destinados al gasto, ambos se registran como cuenta por cobrar.

		(Miles de pesos)	
Cuentas por cobrar		Importe	
		2022	2021
Caja general		3,520.0	4,526.5
Municipios 2012		0.0	3,072.0
Subsidio al empleo		0.0	0.3
SSEM 2019		15,134.3	15,134.3
SSEM 2020		7,031.2	7,031.2
Secretariado Ejecutivo 2021		0.0	137.5
SSEM 2021		11,000.0	27,170.6
FGJEM (2021)		0.0	2,535.5
Municipios 2021		0.0	6,512.0
CUSAEM Valle de Cuautitlán Texcoco 2021		0.0	1,188.0
CUSAEM Valle de Toluca 2021		0.0	0.0
CUSAEM (Tlalnepantla 2021)		0.0	264.0
Atizapan de Zaragoza 2022		44.0	0.0
Chalco 2022		506.0	0.0
Ecatepec de Morelos 2022		346.5	0.0
Ecatzingo 2022		5.5	0.0
Huehuetoca 2022		11.0	0.0
Ixtapaluca 2022		11.0	0.0

C C C E M

Metepec 2022	44.0	0.0
Naucalpan de Juárez 2022	232.0	0.0
Nezahualcóyotl 2022	1,573.0	0.0
Papalotla 2022	11.0	0.0
Texcoco 2022	346.5	0.0
Toluca 2022	3,294.5	0.0
Tultitlán 2022	66.0	0.0
Valle de Bravo 2022	396.0	0.0
Zacualpan 2022	5.5	0.0
Zumpango 2022	11.0	0.0
SESEPEM 2022	44.0	0.0
SSEM 2022	36,237.3	0.0
Total Cuentas por cobrar	79,870.3	67,571.9

Deudores Diversos por Cobrar a Corto Plazo

El saldo se compone de gastos a comprobar, que es propio de los servidores públicos del Organismo.

Deudores diversos	(Miles de pesos)	
	Importe	
	2022	2021
Deny Tonanzin Batallar Mendoza	0.0	0.1
BANORTE	0.0	0.2
Manuel Madera Pérez	0.0	1.3
Ruben Dario Angeles Beltran	0.0	2.0
Iris Veronica Ramirez Dominguez	2.9	0.0
Total Deudores diversos	2.9	3.6

- **Bienes Muebles, Inmuebles e Intangibles**

Los inmuebles, equipo de transporte, maquinaria y equipo, mobiliario y equipo de oficina, equipo de cómputo y accesorios, se registran a su costo de adquisición o construcción, incluyendo el Impuesto al Valor Agregado, debido a que el régimen fiscal del Centro de Control de Confianza, es de persona moral con fines no lucrativos, no contribuyentes.

Tratándose de las adquisiciones de bienes muebles, cuyo costo unitario de adquisición sea igual o superior a 70 veces el valor diario de la UMA, deberán registrarse contablemente como un aumento en el activo no circulante y la unidad ejecutora del gasto que los adquiera deberá informar al área de control patrimonial para que los

bienes sean incluidos en el sistema de control patrimonial a fin de que el saldo de la cuenta de bienes muebles corresponda al monto total del sistema de control patrimonial incluyendo aquellos bienes adquiridos a través de fideicomisos, dichos montos deberán ser conciliados semestralmente; aquellas adquisiciones con un importe menor se deberán registrar contablemente como un gasto. En ambos casos se afectará el presupuesto de egresos en la partida y programa correspondiente.

Para efectos del control administrativo, las adquisiciones de bienes muebles, con un costo igual o mayor a 35 veces el valor diario de la UMA, pero menor de 70 veces el valor diario de la UMA, también deberán incorporarse al sistema de control patrimonial, no así para la conciliación contable. Los bienes muebles adquiridos con un costo menor a 35 veces el valor diario de la UMA, se deberán considerar bienes no inventariables y no requerirán de control administrativo alguno.

Se actualizará el valor de los bienes muebles, su depreciación acumulada y del ejercicio, con base en lo estipulado en el Manual Único de Contabilidad Gubernamental, que toma como base lo establecido en la NIF B-10, de las Normas de Información Financiera, emitidas por el Instituto Mexicano de Contadores Públicos, a través del CINIF.

La obra pública se registra como construcciones en proceso con base en las autorizaciones de pago de las estimaciones físico-financieras, procediendo en su capitalización como activo no circulante y se incorpora al patrimonio cuando se concluye la obra, de conformidad con el acta de entrega-recepción o con el acta administrativa de finiquito.

	(Miles de pesos)	
	Importe	
	2022	2021
Terrenos	25,017.5	25,017.5
Edificios no Habitacionales	298,410.9	298,410.9
Total de Bienes Inmuebles, Infraestructura y Construcciones en Proceso	323,428.4	323,428.4
Mobiliario y equipo de administración	174,606.6	174,606.6
Vehículos y equipo de transporte	4,179.6	4,179.6
Maquinaria, otros equipos y herramientas	27,140.6	27,140.6
Total de Bienes Muebles	205,926.8	205,926.8

- **Estimaciones y Deterioros**

La depreciación de los activos no circulantes, se calcula sobre valores de inversión por el método de línea recta a partir del mes siguiente a que se adquieren o entran en operación los bienes respectivos; aplicando los porcentos establecidos en el Manual Único de Contabilidad Gubernamental para las Dependencias y Entidades Públicas del Gobierno y Municipios del Estado de México como sigue:

C C C E M

	Tasa Anual
• Edificios y construcciones	2%
• Mobiliario y equipo de oficina	3%
• Equipo de cómputo y accesorios	20%
• Equipo de transporte	10%
• Maquinaria y equipo	10%

	(Miles de pesos)	
	Importe	
	2022	2021
Depreciación Acumulada de Bienes Inmuebles	53,558.6	47,590.4
Depreciación Acumulada de Bienes Muebles	177,943.3	168,622.6
Total Depreciación, Deterioro y Amortización Acumulada de Bienes	231,501.9	216,213.0

PASIVO:

Cuentas por pagar a corto plazo

Los compromisos devengados por la adquisición de bienes y servicios prestados pendientes de pago al cierre del Ejercicio, se registran con cargo al presupuesto ejercido por pagar, cuando se formaliza la obligación respectiva mediante el acuerdo de las partes, independientemente de la forma o documentación que soporte dicho acuerdo y la fecha en que se paguen.

En esta cuenta se refleja la obligación de entero de retenciones de ISR por sueldos y salarios, cuotas de aportaciones al ISSEMYM y servicios crediticios que se retienen a servidores públicos que obtienen un crédito.

	(Miles de pesos)	
	Importe	
	2022	2021
Ingresos por evaluaciones (Municipios)	5.5	0.0
Ingresos por evaluaciones (FGJEM)	3,514.5	0.0
Total Transferencias Otorgadas por Pagar a Corto Plazo	3,520.0	0.0

	(Miles de pesos)	
	Importe	
	2022	2021
Retenciones y Contribuciones por Pagar a Corto Plazo	1,964.0	1,494.9
Total Retenciones y Contribuciones por Pagar a Corto Plazo	1,964.0	1,494.9

Así mismo se reflejan los compromisos devengados por la adquisición de bienes y servicios prestados pendientes de pago al cierre del Ejercicio, registrándolos con cargo al presupuesto ejercido por pagar, cuando se formaliza la obligación respectiva mediante el acuerdo de las partes, independientemente de la forma o documentación que soporte dicho acuerdo y la fecha en que se paguen.

	(Miles de pesos)	
	Importe	
	2022	2021
ADEFAS	7,174.7	8,786.3
Acreeedores Diversos	202.6	183.7
Total Otras Cuentas por Pagar a Corto Plazo	<u>7,377.3</u>	<u>8,970.0</u>

Otros pasivos a corto plazo

Se reflejan los convenios suscritos con las Instituciones de Seguridad Pública y Privado, Estatal y Municipal que están pendientes de pago. Una vez que ingresa el recurso se registra en la cuenta de Ingresos por Subsidio.

	(Miles de pesos)	
	Importe	
	2022	2021
SSEM (gasto corriente)	999.0	0.0
Ingresos por Evaluaciones FASP 2019	331.3	331.3
Ingresos por evaluaciones SSEM (Gasto corriente) 2019	194.8	194.8
Ingresos por evaluaciones SSEM (PAD 2019)	13,750.0	13,750.0
Ingresos por Evaluaciones FASP 2020	1,064.5	1,064.5
Ingresos por Evaluaciones Municipios (Recursos Propios) 2020	1,393.7	4,465.7
Ingresos por Evaluaciones SSEM (Gasto corriente) 2020	1,031.7	1,031.7
Ingresos por evaluaciones FORTAMUN 2020	140.0	140.0
Universidad Mexiquense de Seguridad 2020	60.5	60.5
SSEM (gasto corriente)	11,000.0	1,189.5
Ingresos por Evaluaciones Contraloría Recursos propios 2020	0.0	0.0
Ingresos por evaluaciones SSEM (PAD 2020)	0.0	0.0
Ingresos por Evaluaciones FASP 2021	0.0	3,074.5
Ingresos por Evaluaciones FORTASEG 2021	0.0	0.0
Ingresos por Evaluaciones Municipios (Recursos Propios) 2021	0.0	5,920.0
Ingresos por Evaluaciones PGJEM 2021	0.0	0.0
Ingresos por Evaluaciones CUSAEM 2021	0.0	1,452.0

C C C E M

SSEM 2021	0.0	27,170.6
Recursos Propios 2022	6,397.5	0.0
SSEM 2022	36,237.3	0.0
FORTAMUN 2022	506.0	0.0
SESEPEM 2022	44.0	0.0
Total Ingresos por Clasificar	73,150.3	59,845.1

2. ESTADO DE ACTIVIDADES

Ingresos y Otros Beneficios

El Centro de Control de Confianza obtiene ingresos principalmente por evaluaciones de control de confianza, mismas que se recaudan a través de la Caja General del Gobierno del Estado de México que se reflejan como subsidios, así mismo dentro de sus ingresos refleja los intereses que se obtienen de las cuentas de inversiones.

Los Ingresos del Organismo se detallan a continuación:

	(Miles de pesos)	
	Importe	
	2022	2021
Ingresos por Venta de Bienes y Servicios de Organismos Descentralizados	1.2	4,547.6
Transferencias, Asignaciones, Subsidios y Otras Ayudas	243,669.6	213,443.1
Intereses Ganados de Valores, Créditos, Bonos y Otros	15,421.9	7,526.0
Otros Ingresos y Beneficios Varios	981.8	1,582.3
Total de Ingresos	260,074.5	227,099.0

Gastos y Otras Pérdidas:

El Centro de Control de Confianza tuvo gastos netos al 31 de Diciembre de 2021 por los siguientes conceptos:

	(Miles de pesos)	
	Importe	
	2022	2021
Gastos de Funcionamiento	219,868.8	192,981.1
Otros Gastos y Pérdidas Extraordinarias	19,815.7	27,500.5
Total de Gastos y Otras Pérdidas	239,684.5	220,481.6

3. ESTADO DE VARIACIÓN EN LA HACIENDA PÚBLICA

El patrimonio del Centro de Control de Confianza del Estado de México obtuvo un Resultado del Ejercicio al 31 de Diciembre de 2022 como un ahorro por la cantidad de 20 millones 390 mil pesos.

4. ESTADO DE FLUJOS DE EFECTIVO

1. Efectivo y Equivalentes

	2022	2021
Efectivo en Bancos –Tesorería	6,625.9	10,719.8
Efectivo en Bancos- Dependencias		
Inversiones Temporales (hasta 3 meses)		
Fondos con Afectación Específica		
Depósitos de Fondos de Terceros y Otros		
Total de Efectivo y Equivalentes	6,625.9	10,719.8

2. Adquisición de Bienes Muebles e Inmuebles

No Aplica.

3. Conciliación de los Flujos de Efectivo

Integración de Flujo de Efectivo	Al 31 de Diciembre 2022	2021
Flujos Netos de Efectivo por Actividades de Operación	20,390.0	6,617.4
Flujos Netos de Efectivo por Actividades de Inversión	-40,185.5	41,176.6
Flujos Netos de Efectivo por Actividades de Financiamiento	15,701.6	-41,168.8
Efectivo y Equivalentes al Efectivo al Inicio del Ejercicio	10,719.8	4,094.4
Efectivo y Equivalentes al Efectivo al Final del Ejercicio	6,625.9	10,719.8

5. CONCILIACIÓN ENTRE LOS INGRESOS PRESUPUESTARIOS Y CONTABLES, ASÍ COMO ENTRE LOS EGRESOS PRESUPUESTARIOS Y LOS GASTOS CONTABLES

Centro de Control de Confianza del Estado de México Conciliación entre los Ingresos Presupuestarios y Contables Correspondiente del 1 de Enero al 31 de Diciembre de 2022 (Miles de Pesos)	
1. Ingresos Presupuestarios	308,253.9
2. Más Ingresos Contables no Presupuestarios	0.0
Ingresos Financieros	
Incremento por Variación de Inventarios	
Disminución del Exceso de Estimaciones por Pérdida o Deterioro u Obsolescencia	
Disminución del Exceso de Provisiones	
Otros Ingresos y Beneficios Varios	
Otros Ingresos Contables no Presupuestarios	
3. Menos Ingresos Presupuestarios no Contables	48,179.4
Aprovechamientos Patrimoniales	
Ingresos Derivados de Financiamientos	8,654.0
Otros Ingresos Presupuestarios no Contables	39,525.4
4. Ingresos Contables (4 = 1 + 2 - 3)	260,074.5

CUENTA PÚBLICA DEL GOBIERNO, ORGANISMOS AUXILIARES Y AUTÓNOMOS DEL ESTADO DE MÉXICO 2022

Centro de Control de Confianza del Estado de México Conciliación entre los Egresos Presupuestarios y los Gastos Contables Correspondiente del 1 de Enero al 31 de Diciembre de 2022 (Miles de Pesos)	
1.- Total de Egresos Presupuestarios	226,367.1
2.- Menos Egresos Presupuestarios no Contables	6,498.3
Materias Primas y Materiales de Producción y Comercialización	
Materiales y Suministros	
Mobiliario y Equipo de Administración	
Mobiliario y Equipo Educacional y Recreativo	
Equipo e Instrumental Médico y de Laboratorio	
Vehículos y Equipo de Transporte	
Equipo de Defensa y Seguridad	
Maquinaria, Otros Equipos y Herramientas	
Activos Biológicos	
Bienes Inmuebles	
Activos Intangibles	
Obra Pública en Bienes de Dominio Público	
Obra Pública en Bienes Propios	
Acciones y Participaciones de Capital	
Compra de Títulos y Valores	
Concesión de Préstamos	
Inversiones en Fideicomisos, Mandatos y Otros Análogos	
Provisiones para Contingencias y Otras Erogaciones Especiales	
Amortización de la Deuda Pública	
Adeudos de Ejercicios Fiscales Anteriores (ADEFAS)	6,498.2
Otros Egresos Presupuestales no Contables	0.1
3. Más Gastos Contables no Presupuestales	19,815.7
Estimaciones, Depreciaciones, Deterioros, Obsolescencia y Amortizaciones	15,288.9
Provisiones	
Disminución de Inventarios	
Aumento por Insuficiencia de Estimaciones por Pérdida o Deterioro u Obsolescencia	
Aumento por Insuficiencia de Provisiones	
Otros Gastos	
Otros Gastos Contables no Presupuestales	4,526.8
4. Total de Gasto Contable (4 = 1 - 2 + 3)	239,684.5

NOTAS DE MEMORIA (CUENTAS DE ORDEN)

Centro de Control de Confianza del Estado de México CUENTAS DE ORDEN CONTABLES (Miles de Pesos)		
	<u>2 0 2 2</u>	<u>2 0 2 1</u>
CUENTAS DEUDORAS		
Almacén	4,408.4	2,912.7
Cuentas de Control de Organismos Auxiliares	74,362.3	74,362.3
Bienes Muebles e Inmuebles en Comodato	394.2	394.2
	<u><u>79,164.9</u></u>	<u><u>77,669.2</u></u>
CUENTAS ACREEDORAS		
Artículos Disponibles por el Almacén	4,408.4	2,912.7
Organismos Auxiliares Cuenta de Control	74,362.3	74,362.3
Comodato de Bienes Muebles e Inmuebles	394.2	394.2
	<u><u>79,164.9</u></u>	<u><u>77,669.2</u></u>

Centro de Control de Confianza del Estado de México CUENTAS DE ORDEN PRESUPUESTALES (Miles de Pesos)		
	<u>2 0 2 2</u>	<u>2 0 2 1</u>
CUENTAS DEUDORAS		
Ley de Ingresos Estimada	281,625.1	265,933.2
Presupuesto de Egresos por Ejercer de Gastos de Funcionamiento	54,955.2	61,568.1
Presupuesto de Egresos Devengado de Gasto de Funcionamiento	5,130.2	8,483.5
Presupuesto de Egresos Pagado de Gastos de Funcionamiento	214,738.7	184,497.0
Presupuesto de Egresos Pagado de Bienes Muebles, Inmuebles e Intangibles		7,899.6
Presupuesto de Egresos por Ejercer de Intereses, Comisiones y Otros Gastos de la Deuda Pública	302.8	313.3
Presupuesto de Egresos Pagado de Intereses, Comisiones y Otros Gastos de la Deuda Pública	6,498.2	3,171.6
	<u><u>563,250.2</u></u>	<u><u>531,866.3</u></u>
CUENTAS ACREEDORAS		
Ley de Ingresos por Ejecutar	-26,628.8	30,375.7
Ley de Ingresos Recaudado	308,253.9	235,557.5
Presupuesto de Egresos Aprobado de Gastos de Funcionamiento	274,824.1	254,548.6
Presupuesto de Egresos Aprobado de Intereses, Comisiones y Otros Gastos de la Deuda Pública	6,801.0	3,484.9
Presupuesto de Egresos Aprobado de Bienes Muebles, Inmuebles e Intangibles		7,899.6
	<u><u>563,250.2</u></u>	<u><u>531,866.3</u></u>

NOTAS DE GESTIÓN ADMINISTRATIVA

1. INTRODUCCIÓN

El ejercicio 2022 estuvo impactado por la incertidumbre económica, por lo que el GEM en previsión de los efectos que pudiesen tener en el presupuesto Estatal, reforzó las medidas de austeridad, racionalidad y disciplina presupuestal, con el Acuerdo para la Contención del Gasto y el Ahorro Presupuestario en la Administración Pública Estatal para el ejercicio Fiscal 2022.

2. PANORAMA

En materia de funcionamiento financiero, los recursos con que opera el centro, se obtienen principalmente de los ingresos obtenidos por la realización de evaluaciones de control de confianza, bajo la normatividad del Centro Nacional de Certificación y Acreditación (CNCA), aplicables a los integrantes y/o aspirantes de las instituciones de seguridad pública y privada, tanto a nivel estatal como municipal. Al respecto se establecen convenios con diferentes instituciones públicas y privadas, así como con municipios de la entidad, a fin de establecer las bases de coordinación para que a las instituciones policiales les sean aplicadas dichas evaluaciones.

El patrimonio del Centro de Control de Confianza del Estado de México, se constituye por: I. Los bienes, fondos, asignaciones, participaciones, subsidios, apoyos o aportaciones que le otorguen los gobiernos federal, estatal y municipales; II. Los legados, herencias, donaciones y demás bienes otorgados en su favor, así como los productos de los fideicomisos en los que se le señale como fideicomisario; III. Los bienes muebles e inmuebles que adquiera por cualquier título legal para el cumplimiento de su objeto; IV. Las utilidades, intereses, dividendos, pagos, rendimiento de sus bienes, derechos y demás ingresos que adquiera por cualquier título legal; V. Los ingresos que por concepto de derechos y demás pagos se obtengan por la prestación de servicios a cargo del Centro de Control de Confianza del Estado de México; VI. Los derechos que deriven a favor del Centro de Control de Confianza del Estado de México por la prestación de sus servicios, incluyendo derechos de cobro y cualesquiera otros tipos de derechos; VII. Los beneficios o frutos que obtenga de su patrimonio y las utilidades que logre en el desarrollo de sus actividades; y VIII. Los recursos derivados de créditos, préstamos, empréstitos, financiamientos, incluyendo emisión de valores, y apoyos económicos que obtenga con o sin la garantía del Gobierno del Estado, así como, los recursos que se obtengan de la enajenación, afectación, cesión o disposición que se haga por cualquier medio de los activos, derechos, bienes e ingresos que integran el patrimonio del Centro de Control de Confianza del Estado de México o que derivan de la prestación de sus servicios.

El 14 de Mayo de 2009 se publicó en el Periódico Oficial “Gaceta del Gobierno” el Reglamento Interior del Centro de Control de Confianza del Estado de México, en el que se establecen las atribuciones de las unidades administrativas básicas que integraban la estructura administrativa autorizada al organismo, misma que en la etapa inicial de operaciones del Centro, se integró por una Dirección General y una Dirección de Administración y Finanzas. Para dar cumplimiento al objeto y a los programas que le han sido encomendados al Centro de Control de Confianza del Estado de México, fue necesario fortalecer la estructura administrativa del Organismo, mediante la creación de cuatro direcciones de área a saber: Dirección de Psicología, Dirección de Poligrafía, Dirección de Análisis Socioeconómico y Dirección Médica y Toxicológica, así como de un Órgano Interno de Control y de una Unidad de Normatividad; derivado de lo anterior, fue necesario crear un Nuevo Reglamento

Interior, que regulara el ámbito de competencia de las unidades administrativas básicas que le han sido autorizadas y establezca una adecuada distribución del trabajo para el cumplimiento de los Objetivos y programas institucionales del organismo, el cual fue publicado en el Periódico Oficial "Gaceta del Gobierno" el 8 de Diciembre de 2009. El 9 de septiembre de 2010, se publica en la Gaceta del Gobierno, un Acuerdo en que se reforman y adicionan diversas disposiciones al Reglamento Interior del Centro de Control de Confianza del Estado de México.

3. AUTORIZACIÓN E HISTORIA

El crecimiento en la población y los cambios en la sociedad, dieron pauta a que la seguridad pública se consolidara contra la violencia y la criminalidad para garantizar la seguridad de las personas, el disfrute de sus derechos y el ejercicio de sus libertades, por lo cual se publicó el 25 de agosto de 2008 en el Diario Oficial de la Federación, el Acuerdo Nacional por la Seguridad, la Justicia y la Legalidad, cuyo objetivo es coadyuvar en la depuración y fortalecimiento de las instituciones de seguridad pública.

En tal virtud, el Ejecutivo del Estado, asumió el compromiso de desarrollar acciones de evaluación permanente y de control de confianza de los servidores públicos que laboran en instituciones policiales de seguridad pública, estatal y municipal, de procuración de justicia, así como de los centros preventivos y de readaptación social.

El 22 de septiembre de 2008, se publicó en el periódico oficial "Gaceta del Gobierno" el Acuerdo por la Seguridad Pública Integral de los Mexiquenses, en el cual se estableció la necesidad de creación del Centro de Control de Confianza del Estado de México, a fin de realizar acciones orientadas a mejorar la calidad del servicio de seguridad pública y fortalecer la confianza social.

A través de Decreto número 224 de la "LVI" Legislatura del Estado de México, publicado en la Gaceta del Gobierno del 1º de diciembre de 2008, se creó el Centro de Control de Confianza del Estado de México, como un Organismo Público Descentralizado de carácter estatal, con personalidad jurídica y patrimonio propios; quedando sectorizada a la Secretaría General del Gobierno, el cual se registró por lo dispuesto en dicho Decreto y en su Reglamento Interior, así como en los demás ordenamientos legales aplicables. El 19 de enero de 2010, a través de la Gaceta del Gobierno, se publica el Decreto No. 42 de la "LVII" Legislatura del Estado de México, en el que se reforman los artículos 2, 3, 4 fracciones I y II, 12 en su fracción IV, 13 en sus fracciones II, V, VI y X. Se adicionan al artículo 13 las fracciones XI y XII, recorriéndose la actual XI para ser XIII; el capítulo séptimo, de los certificados emitidos por el Centro de Control de Confianza del Estado de México y los artículos 21, 22, 23, 24, 25, 26 y 27 del Decreto que crea al organismo público descentralizado de carácter estatal denominado Centro de Control de Confianza del Estado de México, adscrito a la Secretaría de Gobierno.

El 20 de septiembre de 2018, a través de la Gaceta del Gobierno, se publica el Decreto No. 328 de la "LIX" Legislatura del Estado de México en el que se reforman, adicionan y derogan diversas disposiciones de la Ley Orgánica de la Administración Pública del Estado de México y de la Ley de Seguridad del Estado de México entre las que establece a este Centro de Control de Confianza del Estado de México como un Organismo público descentralizado, con personalidad jurídica y patrimonio propios, sectorizado a la Secretaría de Seguridad del Estado de México, así como las facultades y obligaciones que regirán el actuar de este Organismo.

4. ORGANIZACIÓN Y OBJETO SOCIAL

Al respecto, el Centro de Control de Confianza del Estado de México, tiene por objeto realizar las evaluaciones permanentes, de control de confianza, de desempeño, poligrafía, entorno social y psicológico, así como exámenes toxicológicos a los aspirantes y a todos los integrantes de las Instituciones de Seguridad Pública y Privada, Estatal y Municipal, a fin de emitir, en su caso, la certificación correspondiente. Se entiende por Instituciones de seguridad pública, a las Instituciones Policiales de Procuración de Justicia y del Sistema Penitenciario, así como cualquier dependencia encargada de la seguridad pública, tanto en el ámbito Estatal como Municipal.

Asimismo, para el cumplimiento de su objeto, el Centro de Control de Confianza del Estado de México tiene las atribuciones siguientes:

- I. Establecer, desarrollar y aplicar los procedimientos de evaluación de los aspirantes e integrantes, conforme a la normatividad aplicable y a los lineamientos que establezca el desarrollo policial, ministerial y pericial.
- II. Proponer los lineamientos para la verificación y control de confianza de los integrantes.
- III. Determinar las normas de carácter técnico que regirán los procedimientos de evaluación.
- IV. Diseñar, proponer e implementar los lineamientos para la aplicación de los exámenes médicos, toxicológicos, socioeconómicos y demás que resulten necesarios, de conformidad con la normatividad vigente y aplicable.
- V. Establecer un sistema de registro y control, que permita preservar la confidencialidad y resguardo de expedientes.
- VI. Verificar el cumplimiento de los perfiles médico, ético y de personalidad.
- VII. Comprobar los niveles de escolaridad de los integrantes.
- VIII. Determinar y aprobar el procedimiento de certificación de los integrantes.
- IX. Proponer los perfiles de grado de los integrantes.
- X. Proponer las bases de funcionamiento del sistema de evaluación.
- XI. Establecer las políticas de evaluación de los integrantes y aspirantes, de conformidad con las disposiciones aplicables y el principio de confidencialidad.
- XII. Fomentar y difundir acciones que promuevan y apoyen el desarrollo del potencial intelectual y humano de los integrantes.
- XIII. Informar a quien corresponda, sobre los resultados de la evaluación que se realice para el ingreso, promoción y permanencia de los integrantes.

- XIV. Solicitar se efectúe el seguimiento individual de sus integrantes evaluados, en los que se identifiquen factores de riesgo que interfieran y repercutan en el desempeño de sus funciones.
- XV. Detectar áreas de oportunidad para establecer programas de prevención y atención que permitan solucionar la problemática identificada.
- XVI. Proporcionar a las instituciones, la asesoría y apoyo técnico que requieran sobre información de su competencia.
- XVII. Proporcionar a las autoridades competentes la información contenida en los expedientes de integrantes y que se requieran en procesos administrativos o judiciales.
- XVIII. Elaborar los informes de resultados para la aceptación o rechazo de los aspirantes a ingresar a las Instituciones.
- XIX. Celebrar convenios con empresas que presten el servicio de seguridad privada, de conformidad con las disposiciones aplicables; y
- XX. Las demás que establezcan las disposiciones legales aplicables.

5. BASES DE PREPARACIÓN DE LOS ESTADOS FINANCIEROS

Con base en la “Circular de la Información Financiera para el Reconocimiento de los Efectos de la Inflación, que deben utilizar las entidades del Sector Central y Auxiliar del Gobierno del Estado de México” a la que están sujetas las entidades, del Sector Central, Empresas de Participación Estatal Mayoritaria, Organismos Descentralizados, Entes Autónomos y Fideicomisos Públicos, se registra la actualización del activo fijo, su depreciación acumulada y del ejercicio.

El Centro de Control de Confianza del Estado de México, con base en las observaciones y sugerencias emitidas en su caso por las instancias de control y fiscalización, así como su responsabilidad sobre la objetividad, confiabilidad y oportunidad, en la preparación y presentación de la información financiera y presupuestal, como base para control y toma de decisiones sobre las operaciones, ejecución de programas, ejercicio del presupuesto y cumplimiento de los objetivos institucionales, promueve su seguimiento y los avances para su atención oportuna, de conformidad con las sugerencias y, en su caso, medidas correctivas y preventivas, así como acciones de mejora propuestas, que eviten su recurrencia y fomenten el manejo transparente de los recursos públicos e información sobre su gestión, con los avances y resultados que se informan a la Administración del Organismo.

6. POLÍTICAS DE CONTABILIDAD SIGNIFICATIVAS

Con base en los Postulados Básicos de Contabilidad Gubernamental, de acuerdo con el Manual Único de Contabilidad Gubernamental para las Dependencias, Entidades Públicas del Gobierno y Municipios del Estado de México y sus Adecuaciones al Clasificador por Objeto del Gasto, publicadas el 10 de Diciembre de 2010 en la Gaceta del Gobierno del Estado, en acuerdo con el Consejo Nacional de Armonización Contable (CONAC), así como la normatividad que en materia de registro contable, emite la Secretaría de Finanzas.

7. POSICIÓN EN MONEDA EXTRANJERA Y PROTECCIÓN POR RIESGO CAMBIARIO

No aplica.

8. REPORTE ANALÍTICO DEL ACTIVO

No aplica.

9. FIDEICOMISOS, MANDATOS Y ANÁLOGOS

No aplica.

10. REPORTE DE RECAUDACIÓN

No aplica.

11. INFORMACIÓN SOBRE LA DEUDA Y EL REPORTE ANALÍTICO DE LA DEUDA

No aplica.

12. CALIFICACIONES OTORGADAS

No aplica.

13. PROCESO DE MEJORA

- Innovación en el almacenamiento de audio y video de las evaluaciones de control de confianza.
- Sistematización de los perfiles de puesto de las Instituciones de Seguridad Pública que se manejan en el Centro.
- Gestión ante recaudación para que los Municipios, Instituciones o Dependencias de Seguridad, generen su formato universal de pago, a través del portal de servicios al contribuyente.
- Automatizar el control de los avisos de justificación de incidencias en la puntualidad y asistencia, a través del desarrollo de un sistema por la Unidad de Tecnologías de la Información.

El Centro de Control de Confianza del Estado de México cuenta con 11 manuales de procedimientos vigente que son los siguientes:

1. Manual de Procedimientos de la Dirección de Poligrafía.
2. Manual de Procedimientos del Departamento de Recursos Materiales y Servicios Generales.
3. Manual de Procedimientos del Departamento de Recursos Humanos.

CCCEM

4. Manual de Procedimientos del Departamento de Análisis y Evaluación de Psicología.
5. Manual de Procedimientos de la Dirección Psicológica.
6. Manual de Procedimientos del Departamento de Investigación Socioeconómica.
7. Manual de Procedimientos de la Dirección de Médico Toxicológico.
8. Manual de Procedimientos del Departamento de Evaluación Psicológica.
9. Manual de Procedimientos de la Unidad de Vinculación y Mejora Continua.
10. Manual de Procedimientos del Departamento de Contabilidad y Control Presupuestal.
11. Manual de Procedimientos del Departamento de Investigación de Antecedentes.

14. INFORMACIÓN POR SEGMENTOS

No aplica.

15. EVENTOS POSTERIORES AL CIERRE

No aplica.

16. PARTES RELACIONADAS

No aplica.

17. RESPONSABILIDAD SOBRE LA PRESENTACIÓN RAZONABLE DE LOS ESTADOS FINANCIEROS

Bajo protesta de decir verdad declaramos que los Estados Financieros y sus notas, son razonablemente correctos y son responsabilidad del emisor”.

El Despacho Molina Martínez Contadores Públicos y Consultores , S.C., dictaminó los Estados Financieros del Centro de Control de Confianza del Estado de México al 31 de Diciembre de 2022, concluyendo que presentan razonablemente en todos los aspectos materiales, la situación financiera del Organismo.

INFORMACIÓN PRESUPUESTARIA

NOTA INGRESO PRESUPUESTAL

Con fundamento en la Fracción XXX del Artículo 61 de la Constitución Política del Estado Libre y Soberano de México que a la letra dice:

“Artículo 61.- Son facultades y obligaciones de la Legislatura:

...

XXX. Aprobar anualmente el Presupuesto de Egresos del Estado, previo examen, discusión y, en su caso, modificación del Proyecto enviado por el Ejecutivo Estatal, una vez aprobadas las contribuciones establecidas en la Ley de Ingresos del Estado, a más tardar el 15 de diciembre, o hasta el 31 del mismo mes, cuando inicie el periodo constitucional el Ejecutivo Federal. En el Presupuesto de Egresos se dispondrá de las medidas apropiadas para vigilar su correcta aplicación.

Si cumplidos los plazos a que se refiere el párrafo anterior no se hubieren aprobado los ordenamientos jurídico financieros referidos, seguirán en vigor hasta el 31 de enero del ejercicio fiscal inmediato siguiente los expedidos para el ejercicio fiscal inmediato anterior al de las iniciativas en discusión. En el caso de la Ley de Ingresos del Estado, sólo seguirán vigentes aquellos rubros que no se hayan visto afectados por la entrada en vigor de los ordenamientos legales correspondientes de carácter federal...”

Considerando que la Ley de Ingresos del Estado de México para el ejercicio fiscal del año 2022, fue autorizada mediante decreto número 18 de fecha 31 de enero y de acuerdo al Segundo Transitorio de la misma que a la letra dice:

TRANSITORIOS

...

“SEGUNDO.- Esta Ley entrará en vigor al día siguiente de su publicación.”

...

La Ley de Ingresos del Estado de México para el ejercicio fiscal del año 2022 entró en vigor el 1 de febrero de 2022, y al amparo de la disposición Constitucional antes mencionada, se recibieron los ingresos necesarios para cubrir las erogaciones previstas en el Presupuesto de Egresos del año inmediato anterior por un monto de 8 millones 654 mil pesos, mismos que sirvieron para sufragar las erogaciones de gasto corriente realizadas en el mes de enero de 2022.

NOTA EGRESO PRESUPUESTAL

Con fundamento en la Fracción XXX del Artículo 61 de la Constitución Política del Estado Libre y Soberano de México que a la letra dice:

“Artículo 61.- Son facultades y obligaciones de la Legislatura:

...

XXX. Aprobar anualmente el Presupuesto de Egresos del Estado, previo examen, discusión y, en su caso, modificación del Proyecto enviado por el Ejecutivo Estatal, una vez aprobadas las contribuciones establecidas en la Ley de Ingresos del Estado, a más tardar el 15 de diciembre, o hasta el 31 del mismo mes, cuando inicie el periodo constitucional el Ejecutivo Federal. En el Presupuesto de Egresos se dispondrá de las medidas apropiadas para vigilar su correcta aplicación.

Si cumplidos los plazos a que se refiere el párrafo anterior no se hubieren aprobado los ordenamientos jurídico financieros referidos, seguirán en vigor hasta el 31 de enero del ejercicio fiscal inmediato siguiente los expedidos para el ejercicio fiscal inmediato anterior al de las iniciativas en discusión... En el caso del Presupuesto de Egresos, la extensión de su vigencia se entenderá referida únicamente a lo relativo al gasto corriente.”

Considerando que el Presupuesto de Egresos del Gobierno del Estado de México para el ejercicio fiscal del año 2022, fue autorizado mediante decreto número 20 de fecha 1 de enero y de acuerdo al Segundo Transitorio del mismo que a la letra dice:

TRANSITORIOS

...

“SEGUNDO. El presente Decreto entrará en vigor al día siguiente de su publicación.”

...

El Presupuesto de Egresos del Gobierno del Estado de México para el ejercicio fiscal del año 2022 entró en vigor el 1 de febrero de 2022 y al amparo de la disposición Constitucional antes mencionada, se consideraron autorizadas las erogaciones de gasto corriente por un monto de 8 Millones 501.3 miles de pesos en el capítulo 1000, 1.8 miles de pesos en el capítulo 2000 y 150.9 miles de pesos en el capítulo 3000, para el periodo comprendido del 1 al 31 de enero de 2022.

C C C E M

Centro de Control de Confianza del Estado de México													
Ingresos y Egresos													
Del 1 de Enero al 31 de Diciembre de 2022													
(Miles de Pesos)													
CONCEPTO	AUTORIZADO	ASIGNADO	%	AMPLIACIÓN	REDUCCIÓN	AUTORIZADO FINAL	%	PRESUPUESTO EJERCIDO	%	VARIACIÓN INICIAL	%	VARIACIÓN MODIFICADO	%
INGRESOS:	235,922.1	244,576.1	100.0	140,196.1	103,147.1	281,626.1	100.0	308,263.9	100.0	63,677.8	26.0	-26,628.8	-9.5
Superávit Ejercicio Anterior		8,654.0	3.5			8,654.0	3.1	8,654.0	2.8	.0	.0	.0	.0
Ordinarios	235,922.1	235,922.1	96.5	99,000.0	103,147.1	231,776.0	82.3	269,092.7	84.1	23,170.6	9.8	-27,317.7	-11.8
Estatales	235,922.1	235,922.1	96.5	99,000.0	103,147.1	231,776.0	82.3	269,092.7	84.1	23,170.6	9.8	-27,317.7	-11.8
- Tributarios													
Impuestos sobre Erogaciones													
Impuestos sobre Tenencia													
Otros Impuestos y Accesorios													
- No Tributarios	.0	.0	.0	.0	.0	.0	.0	15,421.9	5.0	15,421.9		-15,421.9	
Derechos	.0	.0	.0	.0	.0	.0	.0	.0	.0	.0		.0	
Sector Central													
Organismos Auxiliares													
Aportaciones de Mejoras													
Productos													
Aprovechamientos													
Ingresos Financieros								15,421.9	5.0	15,421.9		-15,421.9	
Aportaciones y Cuotas de Seguridad Social								.0	.0	.0		.0	
Ingreso por Venta de Bienes y Servicios	99,000.0	99,000.0	40.5		99,000.0	.0	.0	1.2	.0	-98,998.8	-100.0	-1.2	
Transferencias, Asignaciones, Subsidio y Otras Ayudas	136,922.1	136,922.1	56.0	99,000.0	4,147.1	231,776.0	82.3	243,669.6	79.0	106,747.6	78.0	-11,894.6	-5.1
Federales	.0	.0	.0	.0	.0	.0	.0	.0	.0	.0		.0	
Participaciones Federales								.0	.0	.0		.0	
Fondos de Aportaciones Ramo 33								.0	.0	.0		.0	
Otros Apoyos Federales								.0	.0	.0		.0	
Extraordinarios	.0	.0	.0	41,196.1	.0	41,196.1	14.6	40,507.2	13.1	40,507.2		688.9	1.7
Generación de ADEFAS				41,196.1		41,196.1	14.6	40,507.2	13.1	40,507.2		688.9	1.7
Financiamientos								.0	.0	.0		.0	
EGRESOS:	235,922.1	244,576.1	100.0	170,471.1	133,422.1	281,626.1	100.0	226,367.1	100.0	18,209.0	7.4	55,268.0	19.6
Poderes Legislativo y Judicial			.0	.0	.0	.0	.0	.0	.0	.0		.0	
Poder Legislativo													
Poder Judicial													
Gasto Total de Poder Ejecutivo	235,922.1	244,576.1	100.0	170,471.1	133,422.1	281,626.1	100.0	226,367.1	100.0	18,209.0	7.4	55,268.0	19.6
Gasto Programable:	235,922.1	244,576.1	100.0	163,670.1	133,422.1	274,824.1	97.6	219,868.9	97.1	24,707.2	10.1	54,955.2	20.0
Gasto Corriente	235,922.1	244,576.1	100.0	163,670.1	133,422.1	274,824.1	97.6	219,868.9	97.1	24,707.2	10.1	54,955.2	20.0
Servicios Personales	118,352.3	126,853.6	51.9	102,704.2	76,738.4	162,819.4	54.3	132,149.5	58.4	-5,295.9	-4.2	20,669.9	13.5
Gasto Operativo	117,569.8	117,722.5	48.1	60,965.9	56,683.7	122,004.7	43.3	87,719.4	38.8	30,003.1	25.5	34,285.3	28.1
- Materiales y Suministros	26,253.5	26,255.2	10.7	3,050.8	4,873.7	24,432.3	8.7	6,153.8	2.7	20,101.4	76.6	18,278.5	74.8
- Servicios Generales	91,316.3	91,467.3	37.4	57,915.1	51,810.0	97,572.4	34.6	81,565.6	36.0	9,901.7	10.8	16,006.8	16.4
Transferencias	.0	.0	.0	.0	.0	.0	.0	.0	.0	.0		.0	
- Organismos Autónomos													
- Subsidios y Apoyos													
Inversión Pública	.0	.0	.0	.0	.0	.0	.0	.0	.0	.0		.0	
- Bienes Muebles e Inmuebles													
- Obra Pública													
- Inversión Financiera													
Gasto no Programable	.0	.0	.0	6,801.0	.0	6,801.0	2.4	6,498.2	2.9	-6,498.2		302.8	4.5
Transferencias a Municipios			.0	.0	.0	.0	.0	.0	.0	.0		.0	
- Participaciones													
- Aportaciones del Ramo 33													
- Convenios													
Deuda Pública	.0	.0	.0	6,801.0	.0	6,801.0	2.4	6,498.2	2.9	-6,498.2		302.8	4.5
- Costo Financiero de la Deuda								.0	.0	.0		.0	
- Amortizaciones								.0	.0	.0		.0	
- Pago de ADEFAS				6,801.0		6,801.0	2.4	6,498.2	2.9	-6,498.2		302.8	4.5
Superávit(+)/ Déficit (-)	.0	.0		-30,275.0	-30,275.0	.0	.0	81,886.8	36.2	-81,886.8		-81,886.8	
% de los Ingresos								26.6					

Centro de Control de Confianza del Estado de México
Indicadores de Postura Fiscal Integrado
Del 1 de Enero al 31 de Diciembre de 2022
(Miles de Pesos)

Concepto	Estimado	Devengado	Pagado ³
I. Ingresos Presupuestarios (I=1+2)	244,576.1	308,253.9	308,253.9
1. Ingresos del Gobierno de la Entidad Federativa ¹			0.0
2. Ingresos del Sector Paraestatal ¹	244,576.1	308,253.9	308,253.9
II. Egresos Presupuestarios (II=3+4)	244,576.1	226,367.1	221,236.9
3. Egresos del Gobierno de la Entidad Federativa ²			
4. Egresos del Sector Paraestatal ²	244,576.1	226,367.1	221,236.9
III. Balance Presupuestario (Superávit o Déficit) (III = I - II)	0.0	81,886.8	87,017.0

Concepto	Estimado	Devengado	Pagado ³
III. Balance presupuestario (Superávit o Déficit)	0.0	81,886.8	87,017.0
IV. Intereses, Comisiones y Gastos de la Deuda			0.0
V. Balance Primario (Superávit o Déficit) (V= III - IV)	0.0	81,886.8	87,017.0

Concepto	Estimado	Devengado	Pagado ³
A. Financiamiento			0.0
B. Amortización de la deuda			0.0
C. Endeudamiento ó desendeudamiento (C = A - B)	0.0	0.0	0.0

Superávit (+) Déficit (-)

81,886.8

C C C E M

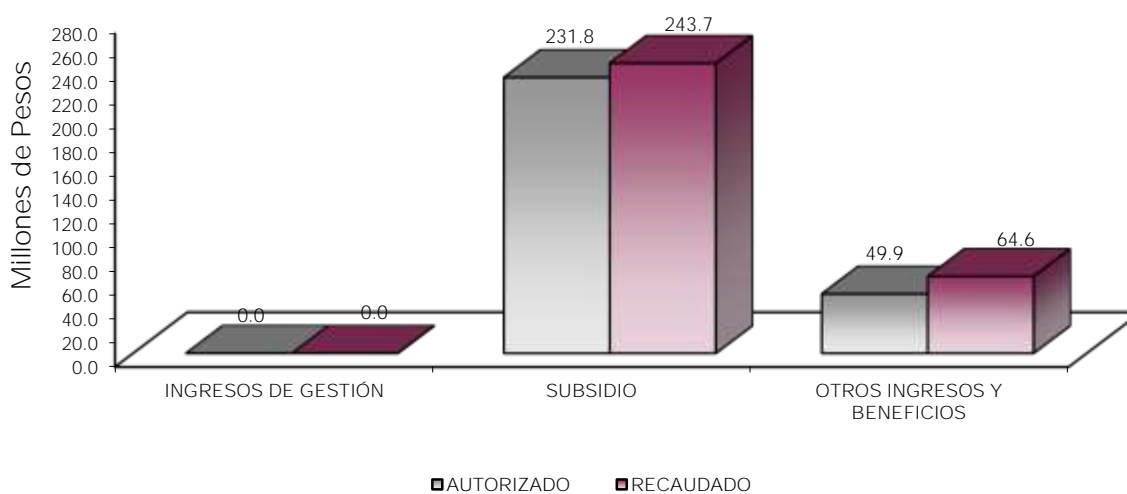
Centro de Control de Confianza del Estado de México
Estado Analítico de Ingresos
Del 1 de Enero al 31 de Diciembre de 2022
(Miles de Pesos)

Rubro de Ingresos	Ingreso					Diferencia (6= 5 - 1)
	Estimado	Ampliaciones y Reducciones	Modificado	Devengado	Recaudado	
	(1)	(2)	(3= 1 + 2)	(4)	(5)	
Impuestos			.0			.0
Cuotas y Aportaciones de Seguridad Social			.0			.0
Contribuciones de Mejoras			.0			.0
Derechos			.0			.0
Productos			.0	15,421.9	15,421.9	15,421.9
Aprovechamientos	8,654.0		8,654.0	8,654.0	8,654.0	.0
Ingresos por Ventas de Bienes, Prestación de Servicios y Otros Ingresos	99,000.0	-99,000.0	.0	1.2	1.2	-98,998.8
Participaciones, Aportaciones, Convenios, Incentivos Derivados de la Colaboración Fiscal y Fondos Distintos de Aportaciones			.0			.0
Transferencias, Asignaciones, Subsidios y Subvenciones, y Pensiones y Jubilaciones	136,922.1	94,852.9	129,247.8	243,669.6	243,669.6	106,747.5
Ingresos Derivados de Financiamientos		41,196.1	41,196.1	40,507.2	40,507.2	40,507.2
Total	244,576.1	37,049.0	281,625.1	308,253.9	308,253.9	63,677.8
				Ingresos excedentes ¹		

Estado Analítico de Ingresos Por Fuente de Financiamiento	Ingreso					Diferencia (6= 5 - 1)
	Estimado	Ampliaciones y Reducciones	Modificado	Devengado	Recaudado	
	(1)	(2)	(3= 1 + 2)	(4)	(5)	
Ingresos del Poder Ejecutivo Federal o Estatal y de los Municipios	.0	.0	.0	.0	.0	.0
Impuestos			.0			.0
Cuotas y Aportaciones de Seguridad Social			.0			.0
Contribuciones de Mejoras			.0			.0
Derechos	.0	.0	.0	.0	.0	.0
Productos			.0			.0
Aprovechamientos			.0			.0
Participaciones, Aportaciones, Convenios, Incentivos Derivados de la Colaboración Fiscal y Fondos Distintos de Aportaciones			.0			.0
Transferencias, Asignaciones, Subsidios y Subvenciones, y Pensiones y Jubilaciones			.0			.0
Ingresos de los Entes Públicos de los Poderes Legislativo y Judicial, de los Órganos Autónomos y del Sector Paraestatal o Paramunicipal, así como de las Empresas Productivas del Estado	244,576.1	-4,147.1	240,429.0	267,746.7	267,746.7	23,170.6
Cuotas y Aportaciones de Seguridad Social	.0	.0	.0	.0	.0	.0
Productos	.0	.0	.0	15,421.9	15,421.9	15,421.9
Ingresos por Venta de Bienes, Prestación de Servicios y Otros Ingresos	107,654.0	-99,000.0	8,654.0	8,655.2	8,655.2	-98,998.8
Transferencias, Asignaciones, Subsidios y Subvenciones, y Pensiones y Jubilaciones	136,922.1	94,852.9	231,775.0	243,669.6	243,669.6	106,747.5
Ingresos Derivados de Financiamiento	.0	41,196.1	41,196.1	40,507.2	40,507.2	40,507.2
Ingresos Derivados de Financiamientos	.0	41,196.1	41,196.1	40,507.2	40,507.2	40,507.2
Total	244,576.1	37,049.0	281,625.1	308,253.9	308,253.9	63,677.8
				Ingresos excedentes ¹		

CUENTA PÚBLICA DEL GOBIERNO, ORGANISMOS AUXILIARES Y AUTÓNOMOS DEL ESTADO DE MÉXICO 2022

Centro de Control de Confianza del Estado de México								
INGRESOS								
(Miles de Pesos)								
INGRESOS	AUTORIZADO	ASIGNADO	P R E S U P U E S T O 2 0 2 2		TOTAL AUTORIZADO	RECAUDADO	VARIACIÓN	
			ASIGNACIONES Y/O AMPLIACIONES	REDUCCIONES Y/O DISMINUCIONES			IMPORTE	%
INGRESOS DE GESTIÓN	99,000.0	99,000.0			99,000.0	1.2	-1.2	
Ingresos por Venta de Bienes y Servicios	99,000.0	99,000.0			99,000.0	1.2	-1.2	
PARTICIPACIONES, APORTACIONES, TRANSFERENCIAS, ASIGNACIONES, SUBSIDIOS Y OTRAS AYUDAS	136,922.1	136,922.1	99,000.0	4,147.1	231,775.0	243,669.6	-11,894.6	-5.1
Subsidio	136,922.1	136,922.1	99,000.0	4,147.1	231,775.0	243,669.6	-11,894.6	-5.1
OTROS INGRESOS Y BENEFICIOS		8,654.0	41,196.1		49,850.1	64,583.1	-14,733.0	-29.6
Productos Financieros						15,421.9	-15,421.9	
Pasivos que se Generen como Resultado de Erogaciones que se Devengan en el Ejercicio Fiscal pero que queden Pendientes de Liquidar al Cierre del Mismo			41,196.1		41,196.1	40,507.2	688.9	1.7
Aplicación de Remanentes		8,654.0			8,654.0	8,654.0		
T O T A L	235,922.1	244,576.1	140,196.1	103,147.1	281,625.1	308,253.9	-26,628.8	-9.5



NOTAS AL PRESUPUESTO DE INGRESOS

INGRESOS

Para el ejercicio 2022 se tuvo previsto ingresos por 244 millones 576.1 miles de pesos, teniendo ampliaciones y reducciones presupuestales netas por 37 millones 49 mil pesos, determinando un ingreso autorizado por 281 millones 625.1 miles de pesos, de los cuales se recaudaron 308 millones 253.9 miles de pesos, teniendo una variación de 26 millones 628.8 miles de pesos, lo que representó el 9.5 por ciento respecto al monto autorizado.

INGRESOS DE GESTIÓN

Se logró recaudar por ingresos de gestión la cantidad de 1.2 miles de pesos.

PARTICIPACIONES, APORTACIONES, TRANSFERENCIAS, ASIGNACIONES, SUBSIDIOS Y OTRAS AYUDAS

Se tenía previsto recaudar 136 millones 922.1 miles de pesos, teniendo ampliaciones y reducciones presupuestales netas por 94 millones 852.9 miles de pesos, determinando un autorizado de 231 millones 775 mil pesos, de los cuales se recaudaron 243 millones 669.6 miles de pesos, teniendo una variación de 11 millones 894.6 miles de pesos, lo que representó el 5.1 por ciento, respecto al monto autorizado.

OTROS INGRESOS Y BENEFICIOS

Se autorizaron 49 millones 850.1 miles de pesos, se recaudaron 64 millones 583.1 miles de pesos, los cuales comprenden ingresos financieros, pasivos pendientes de liquidar al cierre del ejercicio.

CUENTA PÚBLICA DEL GOBIERNO, ORGANISMOS AUXILIARES Y AUTÓNOMOS DEL ESTADO DE MÉXICO 2022

Centro de Control de Confianza del Estado de México
Estado Analítico del Ejercicio del Presupuesto de Egresos
Clasificación por Objeto del Gasto (Capítulo y Concepto)
Del 1 de Enero al 31 de Diciembre de 2022
(Miles de Pesos)

Concepto	Egresos					Subejercicio 6 = (3 - 4)
	Aprobado	Ampliaciones/ (Reducciones)	Modificado	Devengado	Pagado	
	1	2	3 = (1 + 2)	4	5	
Servicios Personales	126,853.6	25,965.8	152,819.4	132,149.5	132,111.0	20,669.9
Remuneraciones al Personal de Carácter Permanente	22,978.5	41,143.8	64,122.3	57,636.9	57,636.9	6,485.4
Remuneraciones al Personal de Carácter Transitorio	50,787.3	-50,723.0	64.3	.0	.0	64.3
Remuneraciones Adicionales y Especiales	24,446.9	32,994.8	57,441.7	49,214.9	49,214.9	8,226.8
Seguridad Social	25,941.1	-1,990.1	23,951.0	19,215.1	19,215.1	4,735.9
Otras Prestaciones Sociales y Económicas	2,699.8	4,501.8	7,201.6	6,044.1	6,044.1	1,157.5
Previsiones	.0	.0	.0	.0	.0	.0
Pago de Estímulos a Servidores Públicos	.0	38.5	38.5	38.5	.0	.0
Materiales y Suministros	26,255.2	-1,822.9	24,432.3	6,153.8	6,153.8	18,278.5
Materiales de Administración, Emisión de Documentos y Artículos Oficiales	14,761.0	-1,294.0	13,467.0	3,608.5	3,608.5	9,858.5
Alimentos y Utensilios	.5	1.2	1.7	1.2	1.2	.5
Materias Primas y Materiales de Producción y Comercialización	.1	.0	.1	.0	.0	.1
Materiales y Artículos de Construcción y de Reparación	701.0	-18.3	682.7	432.9	432.9	249.8
Productos Químicos, Farmacéuticos y de Laboratorio	4,140.9	-172.5	3,968.4	391.5	391.5	3,576.9
Combustibles, Lubricantes y Aditivos	1,171.1	-615.8	555.3	362.8	362.8	192.5
Vestuario, Blancos, Prendas de Protección y Artículos Deportivos	4,607.8	-62.1	4,545.7	381.2	381.2	4,164.5
Materiales y Suministros Para Seguridad	.0	.0	.0	.0	.0	.0
Herramientas, Refacciones y Accesorios Menores	872.8	338.6	1,211.4	975.7	975.7	235.7
Servicios Generales	91,467.3	6,105.1	97,572.4	81,565.6	76,473.9	16,006.8
Servicios Básicos	4,551.0	457.1	5,008.1	4,774.4	4,461.0	233.7
Servicios de Arrendamiento	1,853.9	-1,627.2	226.7	.0	.0	226.7
Servicios Profesionales, Científicos, Técnicos y Otros Servicios	4,969.6	25,454.3	30,423.9	29,093.9	28,556.3	1,330.0
Servicios Financieros, Bancarios y Comerciales	2,323.4	239.3	2,562.7	2,505.1	2,505.1	57.6
Servicios de Instalación, Reparación, Mantenimiento y Conservación	11,892.0	9,584.1	21,476.1	19,736.1	19,448.7	1,740.0
Servicios de Comunicación Social y Publicidad	27.0	-14.2	12.8	12.7	12.7	.1
Servicios de Traslado y Viáticos	273.1	-13.6	259.5	257.1	257.1	2.4
Servicios Oficiales	20.6	-7.8	12.8	.0	.0	12.8
Otros Servicios Generales	65,556.7	-27,966.9	37,589.8	25,186.3	21,233.0	12,403.5
Transferencias, Asignaciones, Subsidios y Otras Ayudas	.0	.0	.0	.0	.0	.0
Transferencias Internas y Asignaciones al Sector Público	.0	.0	.0	.0	.0	.0
Transferencias al Resto del Sector Público	.0	.0	.0	.0	.0	.0
Subsidios y Subvenciones	.0	.0	.0	.0	.0	.0
Ayudas Sociales	.0	.0	.0	.0	.0	.0
Pensiones y Jubilaciones	.0	.0	.0	.0	.0	.0
Transferencias a Fidelcomisos, Mandatos y Otros Análogos	.0	.0	.0	.0	.0	.0
Transferencias a la Seguridad Social	.0	.0	.0	.0	.0	.0
Donativos	.0	.0	.0	.0	.0	.0
Transferencias al Exterior	.0	.0	.0	.0	.0	.0
Bienes Muebles, Inmuebles e Intangibles	.0	.0	.0	.0	.0	.0
Mobiliario y Equipo de Administración	.0	.0	.0	.0	.0	.0
Mobiliario y Equipo Educativo y Recreativo	.0	.0	.0	.0	.0	.0
Equipo e Instrumental Médico y de Laboratorio	.0	.0	.0	.0	.0	.0
Vehículos y Equipo de Transporte	.0	.0	.0	.0	.0	.0
Equipo de Defensa y Seguridad	.0	.0	.0	.0	.0	.0
Máquinaria, Otros Equipos y Herramientas	.0	.0	.0	.0	.0	.0
Activos Biológicos	.0	.0	.0	.0	.0	.0
Bienes Inmuebles	.0	.0	.0	.0	.0	.0
Activos Intangibles	.0	.0	.0	.0	.0	.0
Inversión Pública	.0	.0	.0	.0	.0	.0
Obra Pública en Bienes de Dominio Público	.0	.0	.0	.0	.0	.0
Obra Pública en Bienes Propios	.0	.0	.0	.0	.0	.0
Proyectos Productivos y Acciones de Fomento	.0	.0	.0	.0	.0	.0
Inversiones Financieras y Otras Provisiones	.0	.0	.0	.0	.0	.0
Inversiones Para el Fomento de Actividades Productivas	.0	.0	.0	.0	.0	.0
Acciones y Participaciones de Capital	.0	.0	.0	.0	.0	.0
Compra de Títulos y Valores	.0	.0	.0	.0	.0	.0
Concesión de Préstamos	.0	.0	.0	.0	.0	.0
Inversiones en Fidelcomisos, Mandatos y Otros Análogos	.0	.0	.0	.0	.0	.0
Otras Inversiones Financieras	.0	.0	.0	.0	.0	.0
Provisiones para Contingencias y Otras Erogaciones Especiales	.0	.0	.0	.0	.0	.0
Participaciones y Aportaciones	.0	.0	.0	.0	.0	.0
Participaciones	.0	.0	.0	.0	.0	.0
Aportaciones	.0	.0	.0	.0	.0	.0
Convenios	.0	.0	.0	.0	.0	.0
Deuda Pública	.0	6,801.0	6,801.0	6,498.2	6,498.2	302.8
Amortización de la Deuda Pública	.0	.0	.0	.0	.0	.0
Intereses de la Deuda Pública	.0	.0	.0	.0	.0	.0
Comisiones de la Deuda Pública	.0	.0	.0	.0	.0	.0
Gastos de la Deuda Pública	.0	.0	.0	.0	.0	.0
Costo por Coberturas	.0	.0	.0	.0	.0	.0
Apoyos Financieros	.0	.0	.0	.0	.0	.0
Adeudos de Ejercicios Fiscales Anteriores	.0	6,801.0	6,801.0	6,498.2	6,498.2	302.8
Total del Gasto	244,576.1	37,049.0	281,625.1	226,367.1	221,236.9	55,258.0

C C C E M

Centro de Control de Confianza del Estado de México
Estado Analítico del Ejercicio del Presupuesto de Egresos
Clasificación Económica (por Tipo de Gasto)
Del 1 de Enero al 31 de Diciembre de 2022
(Miles de Pesos)

Concepto	Egresos					Subejercicio 6 = (3 - 4)
	Aprobado	Ampliaciones/ (Reducciones)	Modificado	Devengado	Pagado	
	1	2	3 = (1 + 2)	4	5	
Gasto Corriente	244,576.1	30,248.0	274,824.1	219,868.9	214,738.7	54,955.2
Gasto de Capital			-			0.0
Amortización de la Deuda y Disminución de Pasivos		6,801.0	6,801.0	6,498.2	6,498.2	302.8
Pensiones y Jubilaciones			-			0.0
Participaciones			-			0.0
Total del Gasto	244,576.1	37,049.0	281,625.1	226,367.1	221,236.9	55,258.0

Centro de Control de Confianza del Estado de México
Estado Analítico del Ejercicio del Presupuesto de Egresos
Clasificación Administrativa
Del 1 de Enero al 31 de Diciembre de 2022
(Miles de Pesos)

Concepto	Egresos					Subejercicio 6 = (3 - 4)
	Aprobado	Ampliaciones/ (Reducciones)	Modificado	Devengado	Pagado	
	1	2	3 = (1 + 2)	4	5	
Entidades Paraestatales y Fideicomisos No Empresariales y No Financieros	244,576.1	37,049.0	281,625.1	226,367.1	221,236.9	55,258.0
Instituciones Públicas de Seguridad Social			-			-
Entidades Paraestatales Empresariales No Financieras con Participación Estatal Mayoritaria			-			-
Fideicomisos Empresariales No Financieros con Participación Estatal Mayoritaria			-			-
Entidades Paraestatales Empresariales Financieras Monetarias con Participación Estatal Mayoritaria			-			-
Entidades Paraestatales Empresariales Financieras No Monetarias con Participación Estatal Mayoritaria			-			-
Fideicomisos Financieros Públicos con Participación Estatal Mayoritaria			-			-
Total del Gasto	244,576.1	37,049.0	281,625.1	226,367.1	221,236.9	55,258.0

Centro de Control de Confianza del Estado de México
Estado Analítico del Ejercicio del Presupuesto de Egresos
Clasificación Administrativa
Del 1 de Enero al 31 de Diciembre de 2022
(Miles de Pesos)

Concepto	Egresos					Subejercicio 6 = (3 - 4)
	Aprobado	Ampliaciones/ (Reducciones)	Modificado	Devengado	Pagado	
	1	2	3 = (1 + 2)	4	5	
206C0200 CENTRO DE CONTROL DE CONFIANZA DEL ESTADO DE MÉXICO	244,576.1	37,049.0	281,625.1	226,367.1	221,236.9	55,258.0
Total del Gasto	244,576.1	37,049.0	281,625.1	226,367.1	221,236.9	55,258.0

Centro de Control de Confianza del Estado de México
Estado Analítico del Ejercicio del Presupuesto de Egresos
Clasificación Administrativa
Del 1 de Enero al 31 de Diciembre de 2022
(Miles de Pesos)

Concepto	Egresos					Subejercicio
	Aprobado	Ampliaciones/ (Reducciones)	Modificado	Devengado	Pagado	
	1	2	3 = (1 + 2)	4	5	
Poder Ejecutivo	244,576.1	37,049.0	281,625.1	226,367.1	221,236.9	55,258.0
Poder Legislativo			-			-
Poder Judicial			-			-
Órganos Autónomos			-			-
Total del Gasto	244,576.1	37,049.0	281,625.1	226,367.1	221,236.9	55,258.0

Centro de Control de Confianza del Estado de México
Estado Analítico del Ejercicio del Presupuesto de Egresos
Clasificación Funcional (Finalidad y Función)
Del 1 de Enero al 31 de Diciembre de 2022
(Miles de Pesos)

Concepto	Egresos					Subejercicio
	Aprobado	Ampliaciones/ (Reducciones)	Modificado	Devengado	Pagado	
	1	2	3 = (1 + 2)	4	5	
Gobierno	244,576.1	30,248.0	274,824.1	219,868.9	214,738.7	54,955.2
Legislación			-			-
Justicia			-			-
Coordinación de la Política de Gobierno			-			-
Relaciones Exteriores			-			-
Asuntos Financieros y Hacendarios			-			-
Seguridad Nacional			-			-
Asuntos de Orden Público y de Seguridad Interior	244,576.1	30,248.0	274,824.1	219,868.9	214,738.7	54,955.2
Otros Servicios Generales			-			-
Desarrollo Social	-	-	-	-	-	-
Protección Ambiental			-			-
Vivienda y Servicios a la Comunidad			-			-
Salud			-			-
Recreación, Cultura y Otras Manifestaciones Sociales			-			-
Educación			-			-
Protección Social			-			-
Otros Asuntos Sociales			-			-
Desarrollo Económico	-	-	-	-	-	-
Asuntos Económicos, Comerciales y Laborales en General			-			-
Agropecuaria, Silvicultura, Pesca y Caza			-			-
Combustibles y Energía			-			-
Minería, Manufacturas y Construcción			-			-
Transporte			-			-
Comunicaciones			-			-
Turismo			-			-
Ciencia, Tecnología e Innovación			-			-
Otras Industrias y Otros Asuntos Económicos			-			-
Otras no Clasificadas en Funciones Anteriores	-	6,801.0	6,801.0	6,498.2	6,498.2	302.8
Transacciones de la Deuda Pública / Costo Financiero de la Deuda			-			-
Transferencias, Participaciones y Aportaciones entre Diferentes Niveles y Órdenes de Gobierno			-			-
Saneamiento del Sistema Financiero			-			-
Adeudos de Ejercicios Fiscales Anteriores	-	6,801.0	6,801.0	6,498.2	6,498.2	302.8
Total del Gasto	244,576.1	37,049.0	281,625.1	226,367.1	221,236.9	55,258.0

Centro de Control de Confianza del Estado de México
 Endeudamiento Neto
 Del 1 de Enero al 31 de Diciembre de 2022
 (Miles de Pesos)

Identificación de Crédito o Instrumento	Contratación/Colocación	Amortización	Endeudamiento Neto
	A	B	C = A - B
Créditos Bancarios			
			-
			-
			-
	N/A		-
			-
			-
Total Créditos Bancarios	-	-	-

Otros Instrumentos de Deuda			
			-
			-
			-
			-
			-
			-
Total Otros Instrumentos de Deuda	-	-	-

TOTAL	-	-	-
-------	---	---	---

Centro de Control de Confianza del Estado de México
 Intereses de la Deuda
 Del 1 de Enero al 31 de Diciembre de 2022
 (Miles de Pesos)

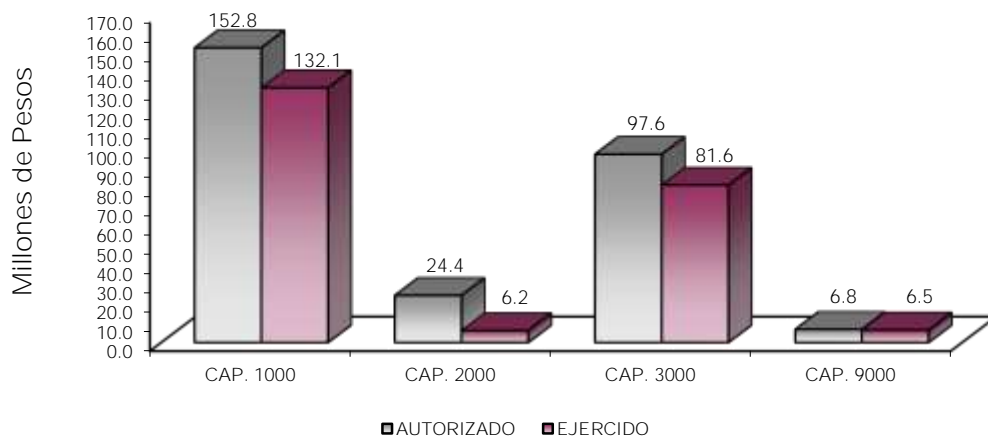
Identificación de Crédito o Instrumento	Devengado	Pagado
Créditos Bancarios		
	N/A	
Total de Intereses de Créditos Bancarios	-	-

Otros Instrumentos de Deuda		
Total de Intereses de Otros Instrumentos de Deuda	-	-

TOTAL	-	-
-------	---	---

Centro de Control de Confianza del Estado de México
EGRESOS POR CAPÍTULO
(Miles de Pesos)

EGRESOS	PRESUPUESTO 2022					VARIACIÓN		
	AUTORIZADO	ASIGNADO	ASIGNACIONES Y/O AMPLIACIONES	REDUCCIONES Y/O DISMINUCIONES	TOTAL AUTORIZADO	EJERCIDO	IMPORTE	%
Servicios Personales	118,352.3	126,853.6	102,704.2	76,738.4	152,819.4	132,149.5	20,669.9	13.5
Materiales y Suministros	26,253.5	26,255.2	3,050.8	4,873.7	24,432.3	6,153.8	18,278.5	74.8
Servicios Generales	91,316.3	91,467.3	57,915.1	51,810.0	97,572.4	81,565.6	16,006.8	16.4
Deuda Pública			6,801.0		6,801.0	6,498.2	302.8	4.5
T O T A L	235,922.1	244,576.1	170,471.1	133,422.1	281,625.1	226,367.1	55,258.0	19.6



NOTAS AL PRESUPUESTO DE EGRESOS

EGRESOS

Se tuvo un presupuesto inicial de 244 millones 576.1 miles de pesos, teniendo ampliaciones y traspasos netos de más por 37 millones 49 mil pesos, con lo que se determinó un presupuesto modificado de 281 millones 625.1 miles de pesos, de los cuales se ejercieron 226 millones 367.1 miles de pesos, teniendo un subejercido de 55 millones 258 mil pesos, equivalente al 19.6 por ciento, respecto al monto autorizado.

SERVICIOS PERSONALES

El presupuesto autorizado inicial de este capítulo fue de 126 millones 853.6 miles de pesos, teniendo ampliaciones y trasposos netos de más por 25 millones 965.8 miles de pesos, obteniendo un presupuesto modificado de 152 millones 819.4 miles de pesos, el importe ejercido fue de 132 millones 149.5 miles de pesos, obteniendo un subejercido de 20 millones 669.9 miles de pesos, lo que representó el 13.5 por ciento menos respecto al monto autorizado.

MATERIALES Y SUMINISTROS

El presupuesto autorizado inicial de este capítulo fue de 26 millones 255.2 miles de pesos, teniendo ampliaciones y trasposos netos de menos por 1 millón 822.9 miles de pesos, obteniendo un presupuesto modificado de 24 millones 432.3 miles de pesos, de los cuales se ejercieron 6 millones 153.8 miles de pesos, obteniendo un subejercido de 18 millones 278.5 miles de pesos, lo que representó el 74.8 por ciento respecto al monto autorizado.

SERVICIOS GENERALES

El presupuesto autorizado inicial de este capítulo fue de 91 millones 467.3 miles de pesos, teniendo ampliaciones y trasposos netos de más por 6 millones 105.1 miles de pesos, obteniendo un presupuesto modificado de 97 millones 572.4 miles de pesos. El importe ejercido fue de 81 millones 565.6 miles de pesos, obteniendo un subejercido de 16 millones 6.8 miles de pesos, lo que representó el 16.4 por ciento menos respecto al monto autorizado.

DEUDA PÚBLICA

Se obtuvo una ampliación presupuestal por 6 millones 801 mil pesos, el importe ejercido fue de 6 millones 498.2 miles de pesos, obteniendo un subejercido de 302.8 miles de pesos, lo que representó el 4.5 por ciento menos respecto al monto autorizado.

CUENTA PÚBLICA DEL GOBIERNO, ORGANISMOS AUXILIARES Y AUTÓNOMOS DEL ESTADO DE MÉXICO 2022

INFORMACIÓN PRESUPUESTAL

Centro de Control de Confianza del Estado de México
EGRESOS POR OBJETO DEL GASTO
(Miles de Pesos)

CAPÍTULO Y OBJETO DEL GASTO	PRESUPUESTO 2022					EJERCIDO	VARIACIÓN
	AUTORIZADO	ASIGNADO	ASIGNACIONES Y/O AMPLIACIONES	REDUCCIONES Y/O DISMINUCIONES	TOTAL AUTORIZADO		
SERVICIOS PERSONALES	118,352.3	126,853.6	102,704.2	76,738.4	152,819.4	132,149.5	20,669.9
Sueldo Base	18,352.5	22,978.5	42,318.1	1,174.2	64,122.4	57,636.9	6,485.5
Prima por Años de Servicio	241.1	261.3	184.2	138.1	307.4	252.6	54.8
Prima Vacacional	1,214.6	1,214.6	4,065.4	1,172.2	4,107.8	3,889.0	218.8
Aguinaldo	2,772.6	2,772.6	12,369.4	3,649.8	11,492.2	9,541.3	1,950.9
Vacaciones no Disfrutadas por Finiquito	19.5	19.5	67.6	19.5	67.6	46.4	21.2
Compensación por Retabulación	2,473.9	3,333.3	9,585.1	44.9	12,873.5	11,455.0	1,418.5
Gratificación	2,084.9	3,310.7	16,289.0	15.3	19,584.4	18,357.6	1,226.8
Gratificación por Convenio	4,280.8	4,280.8	6,411.9	2,469.3	8,223.4	4,921.7	3,301.7
Gratificación por Productividad	208.4	208.4	559.6	13.7	754.3	751.3	3.0
Aportaciones de Servicio de Salud	11,687.7	12,303.2	1,832.7	3,748.3	10,387.6	8,236.8	2,150.8
Aportaciones al Sistema Solidario de Reparto	8,254.6	8,711.7	1,617.9	2,701.2	7,628.4	6,111.7	1,516.7
Aportaciones del Sistema de Capitalización Individual	2,162.2	2,274.1	380.5	739.9	1,914.7	1,498.7	416.0
Aportaciones para Financiar los Gastos Generales de Administración del ISSEMyM	1,053.4	1,107.3	176.4	359.4	924.3	720.7	203.6
Aportaciones para Riesgo de Trabajo	1,327.4	1,422.7	1,634.9	63.7	2,993.9	2,547.7	446.2
Seguros y Fianzas	122.1	122.1	191.2	211.2	102.1	99.5	2.6
Cuotas para Fondo de Retiro	414.0	513.2	928.7	.1	1,441.8	1,242.8	199.0
Seguro de Separación Individualizado	1,023.4	1,055.0	478.3	397.0	1,136.3	825.2	311.1
Liquidaciones por Indemnizaciones, por Sueldos y Salarios Caidos			111.3		111.3	111.3	
Vialcos	71.2	71.2		69.3	1.9		1.9
Aguinaldo de Eventuales	9,045.7	9,045.7	2.5	9,017.2	31.0		31.0
Sueldos y Salarios compactados al personal eventual	50,787.3	50,787.3		50,723.0	64.3		64.3
Despensa	755.0	1,060.4	3,461.0	11.1	4,510.3	3,864.8	645.5
Reconocimiento a Servidores Públicos			38.5		38.5	38.5	
MATERIALES Y SUMINISTROS	26,253.5	26,255.2	3,050.8	4,873.7	24,432.3	6,153.8	18,278.5
Materiales y Útiles de Oficina	11,125.6	11,125.6	62.1	2,166.0	9,021.7	1,431.4	7,590.3
Enseres de Oficina	96.9	96.9	179.7	83.9	192.7	181.5	11.2
Material y Útiles de Imprenta y Reproducción			32.4		32.4	32.4	
Productos minerales no metálicos	9.0	9.0	.3	7.6	1.7	.3	1.4
Artículos Metálicos para la Construcción	62.7	62.7	6	42.2	21.1	4.2	16.9
Materiales y Útiles para el Procesamiento en Equipos y Bienes Informáticos	446.6	446.6	1,204.6	249.6	1,401.6	1,309.7	91.9
Material de Información	7.4	7.4	.4	6.5	1.3	.3	1.0
Material y Enseres de Limpieza	3,043.2	3,043.2	218.1	451.3	2,810.0	650.4	2,159.6
Material Didáctico	24.4	24.4		18.5	5.9	2.8	3.1
Material para Identificación y Registro	16.8	16.8		15.3	1.5		1.5
Fibras Sintéticas Hules Plásticos y Derivados	15.6	15.6	54.6	10.5	59.7	55.2	4.5
Utensilios para el Servicio de Alimentación	.5	.5	1.2		1.7	1.2	.5
Materias Primas y Materiales de Producción	.1	.1			.1		.1
Otros productos químicos	19.5	19.7	6.5	13.6	12.6	12.5	.1
Material Eléctrico y Electrónico	421.3	421.3	278.0	302.2	397.1	280.9	116.2
Materiales Complementarios	14.1	14.1	.9	9.0	6.0	5.9	.1
Material de Señalización	15.1	15.1	29.6	10.8	33.9	34.0	-.1
Árboles y Plantas de Ornato	19.8	19.8		7.7	12.1	1.0	11.1
Materiales de Construcción	110.9	110.9	78.3	3.7	185.5	95.4	90.1
Estructuras y Manufacturas para Todo Tipo de Construcción	37.4	37.4	.5	19.7	18.2	7.2	11.0
Partidas no Identificadas	15.3	15.0	4.8	12.6	7.2	4.0	3.2
Medicinas y Productos Farmacéuticos	1.3	1.3		1.0	.3		.3
Materiales, Accesorios y Suministros Médicos	4,103.5	4,103.5	93.3	301.0	3,895.8	323.8	3,572.0
Materiales, Accesorios y Suministros de Laboratorio							
Combustibles, Lubricantes y Aditivos	1,166.0	1,167.8	2.1	614.6	555.3	362.8	192.5
Vestuario y Uniformes	70.2	70.2		28.8	41.4		41.4
Prendas de Seguridad y Protección Personal	2,513.2	2,513.2	.4	11.8	2,501.8	290.1	2,211.7
Productos Textiles	6.1	6.1		3.8	2.3		2.3
Blancos y Otros Productos Textiles	2,018.4	2,018.4		18.1	2,000.3	91.2	1,909.1
Refacciones y accesorios menores de mobiliario y equipo de administración educacional y recreativo	16.2	16.2	5.4	11.2	10.4	7.3	3.1
Refacciones, Accesorios y Herramientas	23.7	23.7	18.1	23.4	18.4	18.5	-.1
Refacciones y Accesorios Menores de Edificios	20.2	20.2		17.4	2.8		2.8
Refacciones y Accesorios para Equipo de Computo	25.2	25.2	237.6	74.5	188.3	185.3	3.0
Refacciones y Accesorios Menores de Equipo e Instrumental Médico y de Laboratorio	51.2	51.2		29.1	22.1	5.6	16.5
Refacciones y Accesorios Menores para Equipo de Transporte	492.4	492.4	20.1	180.0	332.5	191.6	140.9
Artículos para la Extinción de Incendios	98.2	98.2		33.2	65.0		65.0
Refacciones y Accesorios Menores de Maquinaria y Otros Equipos	56.9	56.9	453.3	52.2	458.0	458.0	
Medidores de Agua	15.2	15.2		11.1	4.1		4.1
Otros Enseres	73.4	73.4	67.9	31.8	109.5	109.3	.2
SERVICIOS GENERALES	91,316.3	91,467.3	57,915.1	51,810.0	97,572.4	81,565.6	16,006.8
Servicio de Energía Eléctrica	1,354.9	1,354.9	1,118.6	63.6	2,409.9	2,408.6	1.3
Servicio de Agua	61.3	61.4	3.1	51.3	13.2	13.0	.2

C C C E M

CAPÍTULO Y OBJETO DEL GASTO	P R E S U P U E S T O 2 0 2 2				TOTAL AUTORIZADO	EJERCIDO	VARIACIÓN
	AUTORIZADO	ASIGNADO	ASIGNACIONES Y/O AMPLIACIONES	REDUCCIONES Y/O DISMINUCIONES			
SERVICIOS GENERALES	91,316.3	91,467.3	67,915.1	51,810.0	97,672.4	81,566.6	16,006.8
Servicio de Energía Eléctrica	1,354.9	1,354.9	1,118.6	63.6	2,409.9	2,408.6	1.3
Servicio de Agua	61.3	61.4	3.1	51.3	13.2	13.0	.2
Servicio de Telefonía Convencional	757.4	757.4		334.0	423.4	369.4	54.0
Servicios de Radiolocalización y Telecomunicación	160.9	160.9		137.0	23.9		23.9
Servicios de Acceso a Internet	2,049.8	2,200.5	30.6	99.0	2,132.1	1,981.4	150.7
Servicio Postal y Telegráfico	16.0	16.0	.6	10.9	5.7	2.0	3.7
Arrendamiento de Activos Intangibles	1,853.9	1,853.9		1,627.2	226.7		226.7
Asesorías Asociadas a Convenios o Acuerdos	110.7	110.7	347.9	103.3	355.3	354.0	1.3
Servicios Informáticos	329.7	329.7		304.3	25.4		25.4
Capacitación	61.2	61.2	69.3	22.8	107.7	107.6	.1
Servicios de Apoyo Administrativo y Fotocoplado	1,955.4	1,955.4	31,514.3	6,383.4	27,086.3	25,806.3	1,280.0
Impresiones de Documentos Oficiales para la Prestación de Servicios Públicos, Identificación, Formatos Administrativos y Fiscal	58.8	58.8		43.3	15.5	4	15.1
Servicios de Impresión de Documentos Oficiales	11.1	11.1	10,148.5	10,156.2	3.4	2.9	.5
Servicios de Vigilancia	2,436.9	2,436.9	557.6	165.9	2,828.6	2,822.7	5.9
Servicios Profesionales	5.8	5.8		4.0	1.8		1.8
Servicios Bancarios y Financieros	6.3	6.6	1.2	3.4	4.4	3.0	1.4
Seguros y Fianzas	2,316.8	2,316.8	1,156.6	926.3	2,547.1	2,490.9	56.2
Fletes y Maniobras			11.3	.1	11.2	11.3	-.1
Reparación y Mantenimiento de Inmuebles	136.6	136.6	7,054.2	135.1	7,055.7	7,055.6	.1
Reparación, Mantenimiento e Instalación de Mobiliario y Equipo de Oficina	5.7	5.7	.1	2.8	3.0	1.4	1.6
Reparación, Instalación y Mantenimiento de Bienes Informáticos Microfilmación y Tecnologías de la Información	3,287.7	3,287.7	80.0	1,644.8	1,722.9	85.8	1,637.1
Reparación, Instalación y Mantenimiento de Equipo Médico y de Laboratorio	17.9	17.9	18.6	17.9	18.6	18.6	
Reparación y Mantenimiento de Vehículos Terrestres, Aéreos y Lacustres	521.7	521.7	41.7	284.0	279.4	182.4	97.0
Reparación, Instalación y Mantenimiento de Máquinaria, Equipo Instrumental y Diversos	5,440.8	5,440.8	3,705.8	343.8	8,802.8	8,802.8	.0
Servicios de Lavandería, Limpieza e Higiene	2,211.7	2,211.7	1,183.4	230.4	3,164.7	3,164.7	
Servicios de Fumigación	157.1	157.1	27.2	110.0	74.3	69.9	4.4
Publicaciones Oficiales y de Información en General para Difusión	27.1	27.0	12.5	27.1	12.4	12.5	-.1
Gastos de Traslado por Vía Terrestre	1.3	1.3		.8	.5		.5
Pasajes Marítimos, Lacustres y Fluviales			.5	.5			
Viáticos en el País	2.3	2.3		1.7	.6		.6
Viáticos en el Extranjero	4.6	4.6		3.3	1.3		1.3
Adaptación de locales almacenes bodegas y edificios	112.8	112.8	352.9	110.8	354.9	354.9	
Otros servicios de traslado y hospedaje	264.9	264.9	114.8	122.7	257.0	257.1	-.1
Otros gastos por responsabilidades	16.7	16.7		13.2	3.5		3.5
Cuotas y suscripciones	3.6	3.6		2.1	1.5		1.5
Congresos y Convenciones	20.6	20.6		7.7	12.9		12.9
Otros Impuestos y Derechos	57.3	57.3	28.8	29.9	56.2	55.8	.4
Impuesto sobre Erogaciones por Remuneraciones al Trabajo Personal	4,159.9	4,159.9	258.7	643.9	3,774.7	3,295.5	479.2
Gastos de Servicios Menores	294.0	294.0	76.3	196.8	173.5	133.7	39.8
Estudios y Análisis Clínicos	61,025.1	61,025.1		27,444.7	33,580.4	21,701.4	11,879.0
Subcontratación de Servicios con Terceros							
DEUDA PÚBLICA			6,801.0		6,801.0	6,498.2	302.8
Por el Ejercicio Inmediato Anterior			6,498.2		6,498.2	6,498.2	
Por Ejercicios Anteriores			302.8		302.8		302.8
T O T A L	236,922.1	244,676.1	170,471.1	133,422.1	281,626.1	226,367.1	55,258.0

INFORMACIÓN PROGRAMÁTICA

C C C E M

Centro de Control de Confianza del Estado de México
Gasto por Categoría Programática
Del 1 de Enero al 31 de Diciembre de 2022
(Miles de Pesos)

Concepto	Egresos					Subejercicio 6=(3 - 4)
	Aprobado	Ampliaciones/ (Reducciones)	Modificado	Devengado	Pagado	
	1	2	3=(1 + 2)	4	5	
Programas	244,576.1	30,248.0	274,824.1	219,868.9	214,738.7	54,955.2
Subsidios: Sector Social y Privado o Entidades Federativas y Municipios	-	-	-	-	-	-
Sujetos a Reglas de Operación			-			-
Otros Subsidios			-			-
Desempeño de las Funciones	244,576.1	30,248.0	274,824.1	219,868.9	214,738.7	54,955.2
Prestación de Servicios Públicos			-			-
Provisión de Bienes Públicos	244,576.1	30,248.0	274,824.1	219,868.9	214,738.7	54,955.2
Planeación, Seguimiento y Evaluación de Políticas Públicas			-			-
Promoción y Fomento			-			-
Regulación y Supervisión			-			-
Funciones de las Fuerzas Armadas (Únicamente Gobierno Federal)			-			-
Específicos			-			-
Proyectos de Inversión			-			-
Administrativos y de Apoyo	-	-	-	-	-	-
Apoyo al Proceso Presupuestario y para Mejorar la Eficiencia Institucional			-			-
Apoyo a la Función Pública y al Mejoramiento de la Gestión			-			-
Operaciones Ajenas			-			-
Compromisos	-	-	-	-	-	-
Obligaciones de Cumplimiento de Resolución Jurisdiccional			-			-
Desastres Naturales			-			-
Obligaciones	-	-	-	-	-	-
Pensiones y Jubilaciones			-			-
Aportaciones a la Seguridad Social			-			-
Aportaciones a Fondos de Estabilización			-			-
Aportaciones a Fondos de Inversión y Reestructura de Pensiones			-			-
Programa de Gasto Federalizado (Gobierno Federal)	-	-	-	-	-	-
Gasto Federalizado			-			-
Participaciones a Entidades Federativas y Municipios			-			-
Costo Financiero, Deuda o Apoyos a Deudores y Ahorradores de la Banca			-			-
Adeudos de Ejercicios Fiscales Anteriores	-	6,801.0	6,801.0	6,498.2	6,498.2	302.8
Total del Gasto	244,576.1	37,049.0	281,625.1	226,367.1	221,236.9	55,258.0

El Plan de Desarrollo del Estado de México 2017-2023, es un instrumento prospectivo con una visión hacia 2030. En él se concentran las bases para la elaboración de los programas sectoriales, especiales y regionales que delinearán de manera más puntual y detallada los pasos para el cumplimiento de los objetivos establecidos, así como los planes específicos de inversión que permitirán realizar la proyección de los recursos financieros. Este esfuerzo colectivo plasma los retos y desafíos de la agenda gubernamental con un profundo sentido de responsabilidad y con el compromiso de lograr un desarrollo democrático.

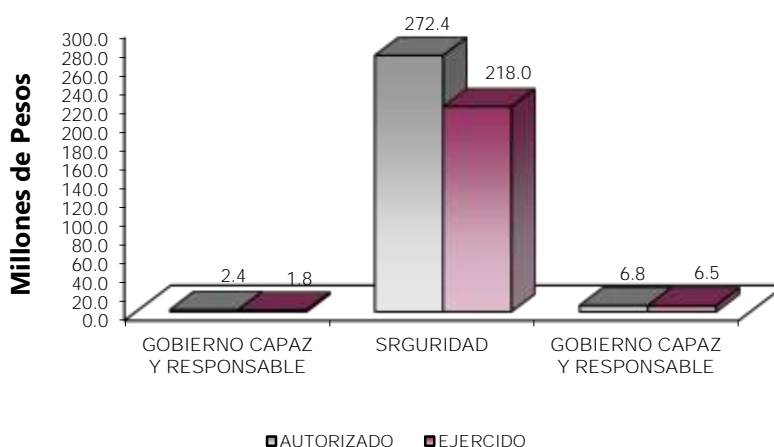
PILAR SEGURIDAD

Transformación de la Policía y el Sistema de Justicia. La seguridad pública se ha convertido en una exigencia social y centro de debate. Se reconoce que es un derecho humano de todos y cada uno de los habitantes de este país (mujeres, hombres, adolescentes, niñas y niños) y se asume que es obligación y deber del Estado proporcionarla. Está depositada en una serie de estructuras, a las que delega funciones con la finalidad de salvaguardar la integridad y derechos de las personas, así como de preservar la libertad, el orden y la paz social. Diagnóstico: Seguridad con visión ciudadana.

GOBIERNO CAPAZ Y RESPONSABLE

El reto de los gobiernos actuales versa sobre la eficacia en solucionar los problemas endémicos que aquejan a las sociedades modernas y uno de los mayores retos es hacerlo con apego al Estado de Derecho, ya que éste aporta las normas y los valores fundamentales que rigen la convivencia social, así como los derechos y obligaciones de los actores sociales y políticos.

Centro de Control de Confianza del Estado de México								
EGRESOS POR PILAR Y/O EJE TRANSVERSAL								
(Miles de Pesos)								
PILAR Y/O EJE TRANSVERSAL	AUTORIZADO	ASIGNADO	P R E S U P U E S T O 2 0 2 2		TOTAL AUTORIZADO	EJERCIDO	VARIACIÓN	
			ASIGNACIONES Y/O AMPLIACIONES	REDUCCIONES Y/O DISMINUCIONES			IMPORTE	%
Gobierno Capaz y Responsable	2,221.9	2,298.3	988.8	841.3	2,445.8	1,829.4	616.4	25.2
Seguridad	233,700.2	242,277.8	162,681.3	132,580.8	272,378.3	218,039.5	54,338.8	19.9
Gobierno Capaz y Responsable			6,801.0		6,801.0	6,498.2	302.8	4.5
T O T A L	235,922.1	244,576.1	170,471.1	133,422.1	281,625.1	226,367.1	55,258.0	19.6

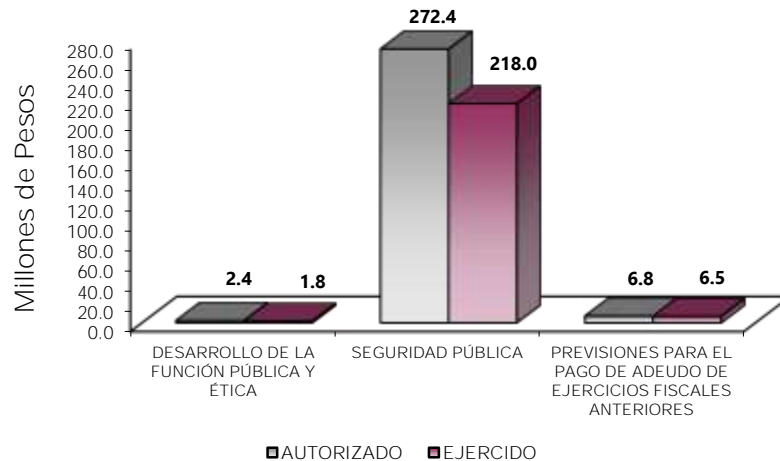


FINALIDAD

GOBIERNO

El Centro de Control de Confianza del Estado de México, tiene por objeto realizar las evaluaciones permanentes y de control de confianza y desempeño, poligrafía, entorno social y psicológico, así como exámenes toxicológicos a los integrantes de las Instituciones de Seguridad Pública y Privada.

Centro de Control de Confianza del Estado de México EGRESOS POR PROGRAMA (Miles de Pesos)								
PROGRAMA	AUTORIZADO	PRESUPUESTO		TOTAL AUTORIZADO	TOTAL EJERCIDO	VARIACIÓN		
		ASIGNADO	ASIGNACIONES Y/O AMPLIACIONES			REDUCCIONES Y/O DISMINUCIONES	IMPORTE	%
Desarrollo de la Función Pública y Ética en el Servicio Público	2,221.9	2,298.3	988.8	841.3	2,445.8	1,829.4	616.4	25.2
Seguridad Pública	233,700.2	242,277.8	162,681.3	132,580.8	272,378.3	218,039.5	54,338.8	19.9
Previsiones para el Pago de Adeudos de Ejercicios Fiscales Anteriores			6,801.0		6,801.0	6,498.2	302.8	4.5
TOTAL	235,922.1	244,576.1	170,471.1	133,422.1	281,625.1	226,367.1	55,258.0	19.6



AVANCE OPERATIVO-PROGRAMÁTICO Y PRESUPUESTAL

METAS PROGRAMADAS Y ALCANZADAS

PILAR SEGURIDAD

01030401 DESARROLLO DE LA FUNCIÓN PÚBLICA Y ÉTICA EN EL SERVIDOR PÚBLICO

010304010101 FISCALIZACIÓN, CONTROL Y EVALUACIÓN INTERNA DE LA GESTIÓN PÚBLICA

Acompañar en la Atención de Auditorías Practicadas por los Entes Fiscalizadores Externos. Durante el ejercicio fiscal se programaron y realizaron 1 acompañamiento de auditorías una denominada "Participaciones

Federales a Entidades Federativas”, practicada por la Auditoría Superior de la Federación al Gobierno del Estado de México y la otra denominada “Organismo Auxiliar Centro de Control de Confianza del Estado de México”, practicada por el Órgano Superior de Fiscalización del Estado de México, por lo que se cumplió con el 100 por ciento de la meta anual.

Atender las Acciones Derivadas de la Fiscalización Realizada por Entes Fiscalizadores Externos. Durante el ejercicio fiscal se programó atender 1 acción derivado de la fiscalización realizada por entes fiscalizadores externos, sin embargo no se cumplió, debido de que este Centro Estatal no tuvo observaciones, hallazgos, recomendaciones y/o salvedades por entes fiscalizadores.

Atender las Observaciones y Acciones de Mejora Determinadas con Motivo de los Actos de Fiscalización Realizados por la Dirección General u Órgano Interno de Control. Durante el ejercicio fiscal se programaron y realizaron 4 acciones de mejora determinadas por el Órgano Interno de Control a las diferentes Áreas del Centro de Control de Confianza del Estado de México, por lo que se cumplió con el 100 por ciento de la meta anual.

Participación del Órgano Interno de Control en Reuniones que por Mandato Legal o Disposición Administrativa así lo Requiera. Durante el ejercicio fiscal se programaron 33 participaciones del Órgano Interno de Control en reuniones, realizándose 36 ordinarias y extraordinarias entre las que destacan: Comité de Adquisiciones y Servicios, Comité de Ética, Comité de Control de Desempeño Institucional, Comité de Transparencia, Comité Interno de Mejora Regulatoria y Consejo Directivo, con el fin de verificar el cumplimiento de las normas establecidas y acuerdos, por lo que la meta obtenida fue de 109 por ciento con respecto a lo programado.

Participar en Testificaciones, con el Propósito de Asegurarse que los Actos Administrativos se Realicen Conforme a la Normatividad Vigente. Durante el ejercicio fiscal se programaron y realizaron 4 testificaciones, actividad que realiza el Órgano Interno de Control, con el fin de prevenir conductas irregulares y fomentar la cultura de la legalidad, verificando su apego a la normatividad, por lo que se cumplió con el 100 por ciento de la meta anual.

Realizar Auditorías, con el Propósito de Verificar el Cumplimiento del Marco Normativo que Regula el Funcionamiento de las Dependencias y Organismos Auxiliares del Ejecutivo Estatal y los Ayuntamientos. Durante el ejercicio fiscal se programaron y realizaron 4 auditorías, con el fin de verificar de manera permanente que los procedimientos de las diferentes áreas se realicen con calidad, eficacia y eficiencia atendiendo la normatividad interna y externa vigente, así como dar cumplimiento a las disposiciones de racionalidad, austeridad y disciplina presupuestal, por lo que se cumplió con el 100 por ciento de la meta anual.

Realizar Inspecciones a Rubros Específicos en las Dependencias, Organismos Auxiliares del Ejecutivo Estatal y en su caso Ayuntamientos, con el Propósito de Constatar el Cumplimiento del Marco Normativo que lo Regula. El Órgano Interno de Control programó 29 y se realizaron 30 inspecciones a rubros específicos en las diversas áreas de esta Institución en la que se verifica el cumplimiento del marco normativo que las regula, entre los que destacan la revisión de inventarios, arqueos, las metas del Programa Operativo Anual 2021 y su vinculación con cada una de las áreas, así como su congruencia con el Presupuesto Autorizado, por lo que se cumplió con el 103 por ciento de la meta anual.

01070101 SEGURIDAD PÚBLICA**010701010108 EVALUACIÓN Y CERTIFICACIÓN PARA EL CONTROL DE CONFIANZA DE LOS ELEMENTOS DE SEGURIDAD.**

Coordinar las Sesiones del Consejo Directivo del Centro de Control de Confianza del Estado de México. En cumplimiento a lo estipulado en los artículos 226, 227 y 229 de la Ley de Seguridad del Estado de México; 9 del Manual General de Organización del Centro de Control de Confianza; 7, 8 y 9 del Reglamento Interno del Centro de Control de Confianza, el Consejo Directivo del Centro de Control de Confianza del Estado de México, sesionó de forma ordinaria en 6 ocasiones, por lo que se cumplió con el 100 por ciento de la meta anual.

Realizar Análisis Jurídicos Comparativos con Otros Ordenamientos, a Fin de Identificar Normas y Mecanismos Susceptibles de ser Implementados en el Centro de Control de Confianza del Estado de México. Derivado de la actualización de los procesos de las unidades administrativas del Centro de Control de Confianza del Estado de México, en virtud de las observaciones que realizó el Centro Nacional de Certificación y Acreditación (CNCA) y en referencia a la actualización del Modelo Nacional de Evaluación de Control de Confianza, durante el ejercicio fiscal se programaron y realizaron 9 Manuales de Procedimientos, los cuales fueron: Direcciones de Poligrafía, de Análisis Socioeconómico, Departamentos de Investigación Socioeconómica, de Investigación de Antecedentes, de Análisis y Evaluación, de Evaluación Psicológica de la Dirección de Psicología, Unidad de Información, Planeación, Programación y Evaluación, Manual General de Organización del Centro de Control de Confianza del Estado de México y el Reglamento Interno del Centro de Control de Confianza del Estado de México, por lo que se cumplió con el 100 por ciento de la meta anual.

Realizar Cursos de Capacitación Orientadas a Mantener la Certificación de Acreditación del Centro. Para el ejercicio fiscal 2022, se programaron y realizaron 80 cursos de capacitación, con el fin de mantener la acreditación del Centro de Control de Confianza ante el Centro Nacional de Certificación y Acreditación (CNCA), por lo que se cumplió con el 100 por ciento de la meta anual.

Realizar Evaluaciones de Análisis Socioeconómico con Resultado a los Aspirantes e Integrantes de las Instituciones de Seguridad Pública y Privada, Estatal y Municipal del Estado de México. Para el ejercicio fiscal 2022, se programaron 22 mil evaluaciones de análisis socioeconómico, realizándose 22 mil 691, con el fin de emitir un resultado de los aspirantes e integrantes de las instituciones de seguridad pública y privada, estatal y municipal del Estado de México, detectando factores de riesgo de carácter socioeconómico que pudieran interferir en las funciones del personal evaluado, que afecten el cumplimiento de los objetivos de las Instituciones, por lo que se cumplió con el 103.1 por ciento de la meta anual.

Realizar Evaluaciones Médicas con Resultado a los Aspirantes e Integrantes de las Instituciones de Seguridad Pública y Privada, Estatal y Municipal del Estado de México. Para el ejercicio fiscal 2022, se programaron 22 mil evaluaciones médicas, realizándose 22 mil 703, con el fin de emitir un resultado de los aspirantes e integrantes de las instituciones de seguridad pública y privada, estatal y municipal del Estado de México, generando un diagnóstico integral para determinar el estado de salud e identificar patologías y factores de riesgo, por lo que se cumplió con el 103.2 por ciento de la meta anual.

Realizar Evaluaciones Poligráficas con Resultado a los Aspirantes e Integrantes de las Instituciones de Seguridad Pública y Privada, Estatal y Municipal del Estado de México. Para el ejercicio fiscal 2022, se programaron 10 mil 500 evaluaciones de poligrafía, realizándose 11 mil 328, con el fin de emitir un resultado de los aspirantes e integrantes de las instituciones de seguridad pública y privada, estatal y municipal del Estado de

México y coadyuvar en los procesos de selección y evaluación, identificando factores de riesgo en la conducta de las personas que pudieran interferir en el cumplimiento de sus funciones, y del objeto de la institución, en este sentido, es importante mencionar que del total de evaluaciones realizadas, mil 67 se evaluaron en las Instalaciones del Centro Nacional de Inteligencia (CNI), derivado de acuerdos interinstitucionales, los cuales se consideraron dentro de la productividad de este Centro Estatal, derivado de que la revisión, validación y emisión del nivel de riesgo es responsabilidad de la Dirección de Poligrafía y su resultado se encuentra registrado y guardado en el Sistema de Evaluación de Control de Confianza del Estado de México, por lo que se cumplió con el 107.9 por ciento de la meta anual.

Realizar Evaluaciones Psicológicas con Resultado a los Aspirantes e Integrantes de las Instituciones de Seguridad Pública y Privada, Estatal y Municipal del Estado de México. Para el ejercicio fiscal 2022, se programaron 22 mil evaluaciones de psicología, realizándose 22 mil 705 con el fin de emitir un resultado de los aspirantes e integrantes de las instituciones de seguridad pública y privada, estatal y municipal del Estado de México, y con ello detectar las características psicológicas de riesgo en la conducta de la persona y las competencias laborales necesarias para el ingreso o permanencia del mismo, por lo que se cumplió con el 103.2 por ciento de la meta anual.

Realizar Evaluaciones Toxicológicas con Resultado a los Aspirantes e Integrantes de las Instituciones de Seguridad Pública y Privada, Estatal y Municipal del Estado de México. Para el ejercicio fiscal 2022, se programaron 22 mil evaluaciones toxicológicas, realizándose 22 mil 682, con el fin de emitir un resultado de los aspirantes e integrantes de las instituciones de seguridad pública y privada, estatal y municipal del Estado de México, y detectar la presencia de metabólicos de drogas y factores de riesgo, por lo que se cumplió con el 103.1 por ciento de la meta anual.

Reportar al Centro Nacional de Certificación y Acreditación los Resultados de las Evaluaciones de los Aspirantes e Integrantes de las Instituciones de Seguridad Pública y Privada, Estatal y Municipal del Estado de México. Durante el ejercicio fiscal 2022, se programaron y realizaron 12 reportes de resultados integrales de las evaluaciones realizadas a los aspirantes e integrantes de las instituciones de seguridad pública y privada, estatal y municipal del Estado de México, los cuales fueron enviados al Centro Nacional de Certificación y Acreditación (CNCA), por lo que se cumplió con el 100 por ciento de la meta anual.

Suscripción de Convenios con las Instituciones de Seguridad Pública y Privada, Estatal y Municipal para la Realización de Evaluaciones de Control de Confianza en sus Diferentes Modalidades: Permanencia, Nuevo Ingreso, Promoción, Portación de Arma y Evaluaciones Toxicológicas. Durante el ejercicio fiscal 2022, se programaron 230 convenios, realizándose un total de 249, en coordinación con las diferentes instituciones de seguridad pública y privada, estatal y municipal del Estado de México, en los que se estableció lo siguiente; total de evaluaciones a realizar; motivo de evaluación: permanencia, nuevo ingreso, promoción, portación de arma de fuego (LOC) y/o toxicológicas sorpresa; vigencia del convenio; recurso con el cual se pagaron (recursos propios o Federales) y la cantidad monetaria, por lo que se cumplió con el 108.3 por ciento de la meta anual.

Participar en las Sesiones Ordinarias y Extraordinarias de la Comisión de Certificación y Acreditación, con la Finalidad de dar Cumplimiento al Estatuto del Consejo Estatal de Seguridad Pública.

Durante el ejercicio fiscal 2022, se participó en 4 sesiones Ordinarias y Extraordinarias, logrando la meta anual al 100 por ciento.

Centro de Control de Confianza del Estado de México
Avance Operativo - Programático y Presupuestal
Enero - Diciembre de 2022

FIN	FUN	SF	PP	SP	Pr	DESCRIPCIÓN	UNIDAD DE MEDIDA	M E T A S			PRESUPUESTO 2022 (Miles de Pesos)					
								PROGRAMADO	ALCANZADO	AVANCE %	AUTORIZADO ANUAL	EJERCIDO	%			
						GOBIERNO										
						GOBIERNO DE RESULTADOS										
						DESARROLLO DE LA FUNCIÓN PÚBLICA Y ÉTICA EN EL SERVICIO PÚBLICO										
01	03	04	01	01	01	FISCALIZACIÓN. CONTROL Y EVALUACIÓN INTERNA DE LA GESTIÓN PÚBLICA						2,445.8	1,829.4	74.8		
						Realizar Auditorías, con el Propósito de Verificar el Cumplimiento del marco Normativo que Regula el Funcionamiento de las Dependencias y Organismos Auxiliares del Ejecutivo Estatal y los Ayuntamientos	Auditoría	4	4	100						
						Realizar Inspecciones a Rubros Específicos en las Dependencias, organismos Auxiliares del Ejecutivo Estatal y en su caso Ayuntamientos, con el Propósito de Constatar el Cumplimiento del Marco Normativo que lo Regula	Inspección	29	30	103						
						Participación del Órgano Interno de Control en Reuniones que por Mandato Legal o Disposición Administrativa así lo Requiera	Reunión	33	36	109.1						
						Participar en Testificaciones, con el Propósito de Asegurarse que los actos Administrativos se Realicen Conforme a la Normatividad Vigente	Testificación	4	4	100						
						Acompañar en la Atención de Auditorías Practicadas por los Entes Fiscalizadores Externos.	Acto de Fiscalización	1	1	100						
						Atender las Acciones Derivadas de la Fiscalización Realizada por Entes Fiscalizadores Externos.	Procedimiento	1	1	100						
						Atender las Observaciones y Acciones de Mejora Determinadas con Motivo de los Actos de Fiscalización Realizados por la Dirección General u Órgano Interno de Control.	Supervisión	4	4	100						
						SEGURIDAD PÚBLICA										
						PREVENCIÓN DE LA DELINCUENCIA Y MANTENIMIENTO DEL ORDEN PÚBLICO										
01	07	01	01	01	08	EVALUACIÓN Y CERTIFICACIÓN PARA EL CONTROL DE CONFIANZA DE LOS ELEMENTOS DE SEGURIDAD						272,378.3	218,039.5	80.1		
						Coordinar las Sesiones del Consejo Directivo del Centro de Control de Confianza del Estado de México	Sesión	6	6	100						
						Realizar Análisis jurídicos Comparativos con Otros Ordenamientos, a fin de Identificar Normas y Mecanismos Susceptibles de ser Implementados en el Centro de Control de Confianza del Estado de México.	Análisis	4	4	100						
						Realizar Evaluaciones Poligráficas con Resultado a los Aspirantes e Integrantes de las Instituciones de Seguridad Pública y Privada, Estatal y Municipal del Estado de México	Evaluación	10,500	11,328	107.9						
						Realizar Evaluaciones Psicológicas con Resultado a los Aspirantes e Integrantes de las Instituciones de Seguridad Pública y Privada, Estatal y Municipal del Estado de México	Evaluación	22,000	22,705	103.2						
						Realizar Evaluaciones de Análisis Socioeconómico con Resultado a los aspirantes e Integrantes de las Instituciones de Seguridad Pública y Privada, Estatal y Municipal del Estado de México	Evaluación	22,000	22,691	103.1						
						Realizar Evaluaciones Médicas con Resultado a los Aspirantes e Integrantes de las Instituciones de Seguridad Pública y Privada, Estatal y Municipal del Estado de México	Evaluación	22,000	22,703	103.2						
						Realizar Evaluaciones Toxicológicas con Resultado a los Aspirantes e Integrantes de las Instituciones de Seguridad Pública y Privada, Estatal y Municipal del Estado de México	Evaluación	22,000	22,682	103.1						
						Participar en las Sesiones Ordinarias y Extraordinarias de la Comisión de Certificación y Acreditación, con la Finalidad de dar Cumplimiento al Estatuto del Consejo Estatal de Seguridad Pública.	Sesión	4	4	100						
						Reportar al Centro Nacional de Certificación y Acreditación los Resultados de las Evaluaciones de los Aspirantes e Integrantes de las Instituciones de Seguridad Pública y Privada, Estatal y Municipal del Estado de México	Reporte	12	12	100						
						Suscribir Convenios con las Instituciones de Seguridad Pública y Privada Estatal y Municipal para la Realización de Evaluaciones de Control de Confianza en sus Diferentes Modalidades, Permanencia, Nuevo Ingreso, Promoción, Portación de Arma y Evaluaciones Toxicológicas	Convenio	230	249	108.3						
						Realizar Cursos de Capacitación Orientados a Mantener la Certificación de Acreditación del Centro	Curso	80	80	100.0						
						OTROS NO CLASIFICADOS EN FUNCIONES ANTERIORES										
						PREVISIÓN PARA EL PAGO DE ADEUDOS DE EJERCICIOS FISCALES ANTERIORES										
04	04	01	01	01	01	PASIVOS DERIVADOS DE EROGACIONES DEVENGADAS Y PENDIENTES DE EJERCICIOS ANTERIORES						6,801.0	6,498.2	95.5		
						Registro de Pagos de Adeudos de Ejercicios Fiscales Anteriores	Documento	1	1	100						
T O T A L												281,625.1	226,367.1	80.4		
												-----	-----			

ANEXOS ESTABLECIDOS EN DIFERENTES ORDENAMIENTOS

Relación de Bienes Inmuebles que Componen el Patrimonio
Cuenta Pública 2022
(Miles de Pesos)

Ente Público: Centro de Control de Confianza del Estado de México

Código	Descripción de Bienes Inmuebles	* Valor en Libros
	Terrenos	25,017.5
	Edificios no Habitacionales	298,410.9
	TOTAL	323,428.4

Relación de Bienes Muebles que Componen el Patrimonio
Cuenta Pública 2022
(Miles de Pesos)

Ente Público: Centro de Control de Confianza del Estado de México

Código	Descripción de Bienes Muebles	Valor en Libros
	Mobiliario y Equipo de Administración	174,606.6
	Vehículos y Equipo de Transporte	4,179.6
	Maquinaria, Otros Equipos y Herramientas	27,140.6
	TOTAL	205,926.8

Centro de Control de Confianza del Estado de México
Cuenta Pública 2022
Relación de Cuentas Bancarias Productivas Específicas

Fondo, Programa o Convenio	Datos de la Cuenta Bancaria	
	Institución Bancaria	Número de Cuenta
Fondo de Aportaciones para la Seguridad Pública	Banorte	478
Recursos Estatales	Banorte	865
Fondo de Aportaciones para la Seguridad Pública	Banorte	271

FORMATOS PARA EL CUMPLIMIENTO
DE LA LEY DE DISCIPLINA FINANCIERA
DE LAS ENTIDADES FEDERATIVAS
Y LOS MUNICIPIOS

Centro de Control de Confianza del Estado de México					
Estado de Situación Financiera Detallado - LDF					
Al 31 de Diciembre de 2022 y 2021					
(Cifras en Miles de Pesos)					
Concepto	2022	2021	Concepto	2022	2021
ACTIVO			PASIVO		
Activo Circulante			Pasivo Circulante		
a. Efectivo y Equivalentes (a=a1+a2+a3+a4+a5+a6+a7)	6,625.9	10,719.8	a. Cuentas por Pagar a Corto Plazo (a=a1+a2+a3+a4+a5+a6+a7+a8+a9)	12,861.3	10,464.9
a1) Efectivo	6,625.9	10,719.8	a1) Servicios Personales por Pagar a Corto Plazo		
a2) Bancos/Tesorería			a2) Proveedores por Pagar a Corto Plazo	12,861.3	10,464.9
a3) Bancos/Dependencias y Otros			a3) Contratistas por Obras Públicas por Pagar a Corto Plazo		
a4) Inversiones Temporales (Hasta 3 meses)			a4) Participaciones y Aportaciones por Pagar a Corto Plazo		
a5) Fondos con Afectación Específica			a5) Transferencias Otorgadas por Pagar a Corto Plazo		
a6) Depósitos de Fondos de Terceros en Garantía y/o Administración			a6) Intereses, Comisiones y Otros Gastos de la Deuda Pública por Pagar a Corto Plazo		
a7) Otros Efectivos y Equivalentes			a7) Retenciones y Contribuciones por Pagar a Corto Plazo		
b. Derechos a Recibir Efectivo o Equivalentes (b=b1+b2+b3+b4+b5+b6+b7)	290,574.9	235,100.5	a8) Devoluciones de la Ley de Ingresos por Pagar a Corto Plazo		
b1) Inversiones Financieras de Corto Plazo	290,574.9	235,100.5	a9) Otras Cuentas por Pagar a Corto Plazo		
b2) Cuentas por Cobrar a Corto Plazo			b. Documentos por Pagar a Corto Plazo (b=b1+b2+b3)	0.0	0.0
b3) Deudores Diversos por Cobrar a Corto Plazo			b1) Documentos Comerciales por Pagar a Corto Plazo		
b4) Ingresos por Recuperar a Corto Plazo			b2) Documentos con Contratistas por Obras Públicas por Pagar a Corto Plazo		
b5) Deudores por Anticipos de la Tesorería a Corto Plazo			b3) Otros Documentos por Pagar a Corto Plazo		
b6) Préstamos Otorgados a Corto Plazo			c. Porción a Corto Plazo de la Deuda Pública a Largo Plazo (c=c1+c2)	0.0	0.0
b7) Otros Derechos a Recibir Efectivo o Equivalentes a Corto Plazo			c1) Porción a Corto Plazo de la Deuda Pública		
c. Derechos a Recibir Bienes o Servicios (c=c1+c2+c3+c4+c5)	0.0	0.0	c2) Porción a Corto Plazo de Arrendamiento Financiero		
c1) Anticipo a Proveedores por Adquisición de Bienes y Prestación de Servicios a Corto Plazo			d. Títulos y Valores a Corto Plazo		
c2) Anticipo a Proveedores por Adquisición de Bienes Inmuebles y Muebles a Corto Plazo			e. Pasivos Diferidos a Corto Plazo (e=e1+e2+e3)	0.0	0.0
c3) Anticipo a Proveedores por Adquisición de Bienes Intangibles a Corto Plazo			e1) Ingresos Cobrados por Adelantado a Corto Plazo		
c4) Anticipo a Contratistas por Obras Públicas a Corto Plazo			e2) Intereses Cobrados por Adelantado a Corto Plazo		
c5) Otros Derechos a Recibir Bienes o Servicios a Corto Plazo			e3) Otros Pasivos Diferidos a Corto Plazo		
d. Inventarios (d=d1+d2+d3+d4+d5)	0.0	0.0	f. Fondos y Bienes de Terceros en Garantía y/o Administración a Corto Plazo (f=f1+f2+f3+f4+f5+f6)	0.0	0.0
d1) Inventario de Mercancías para Venta			f1) Fondos en Garantía a Corto Plazo		
d2) Inventario de Mercancías Terminadas			f2) Fondos en Administración a Corto Plazo		
d3) Inventario de Mercancías en Proceso de Elaboración			f3) Fondos Contingentes a Corto Plazo		
d4) Inventario de Materias Primas, Materiales y Suministros para Producción			f4) Fondos de Fideicomisos, Mandatos y Contratos Análogos a Corto Plazo		
d5) Bienes en Tránsito			f5) Otros Fondos de Terceros en Garantía y/o Administración a Corto Plazo		
e. Almacenes			f6) Valores y Bienes en Garantía a Corto Plazo		
f. Estimación por Pérdida o Deterioro de Activos Circulantes (f=f1+f2)	0.0	0.0	g. Provisiones a Corto Plazo (g=g1+g2+g3)	0.0	0.0
f1) Estimaciones para Cuentas Incoobrables por Derechos a Recibir Efectivo o Equivalentes			g1) Provisión para Demandas y Juicios a Corto Plazo		
f2) Estimación por Deterioro de Inventarios			g2) Provisión para Contingencias a Corto Plazo		
g. Otros Activos Circulantes (g=g1+g2+g3+g4)	0.0	0.0	g3) Otras Provisiones a Corto Plazo		
g1) Valores en Garantía			h. Otros Pasivos a Corto Plazo (h=h1+h2+h3)	73,150.3	59,845.1
g2) Bienes en Garantía (excluye depósitos de fondos)			h1) Ingresos por Clasificar	73,150.3	59,845.1
g3) Bienes Derivados de Embargos, Decomisos, Aseguramientos y Dación en Pago			h2) Recaudación por Participar		
g4) Adquisición con Fondos de Terceros			h3) Otros Pasivos Circulantes		
IA. Total de Activos Circulantes (IA = a + b + c + d + e + f + g)	297,200.8	245,820.3	IIA. Total de Pasivos Circulantes (IIA = a + b + c + d + e + f + g + h)	86,011.6	70,310.0
Activo No Circulante			Pasivo No Circulante		
a. Inversiones Financieras a Largo Plazo			a. Cuentas por Pagar a Largo Plazo		
b. Derechos a Recibir Efectivo o Equivalentes a Largo Plazo			b. Documentos por Pagar a Largo Plazo		
c. Bienes Inmuebles, Infraestructura y Construcciones en Proceso	323,428.4	323,428.4	c. Deuda Pública a Largo Plazo		
d. Bienes Muebles	205,926.8	205,926.8	d. Pasivos Diferidos a Largo Plazo		
e. Activos Intangibles			e. Fondos y Bienes de Terceros en Garantía y/o en Administración a Largo Plazo		
f. Depreciación, Deterioro y Amortización Acumulada de Bienes	-231,501.9	-216,213.0	f. Provisiones a Largo Plazo		
g. Activos Diferidos			IIB. Total de Pasivos No Circulantes (IIB = a + b + c + d + e + f)	0.0	0.0
h. Estimación por Pérdida o Deterioro de Activos no Circulantes			II. Total del Pasivo (II = IIA + IIIB)	86,011.6	70,310.0
i. Otros Activos no Circulantes			HACIENDA PÚBLICA/PATRIMONIO		
IB. Total de Activos No Circulantes (IB = a + b + c + d + e + f + g + h + i)	297,853.3	313,142.2	IIIA. Hacienda Pública/Patrimonio Contribuido (IIA = a + b + c)	0.0	0.0
I. Total del Activo (I = IA + IB)	595,054.1	558,962.5	a. Aportaciones		
			b. Donaciones de Capital		
			c. Actualización de la Hacienda Pública/Patrimonio		
			IIIB. Hacienda Pública/Patrimonio Generado (IIIB = a + b + c + d + e)	509,042.5	488,652.5
			a. Resultados del Ejercicio (Ahorro/ Desahorro)	20,390.0	6,617.4
			b. Resultados de Ejercicios Anteriores	495,384.2	488,766.8
			c. Revalúos	-6,731.7	-6,731.7
			d. Reservas		
			e. Rectificaciones de Resultados de Ejercicios Anteriores		
			IIIC. Exceso o Insuficiencia en la Actualización de la Hacienda Pública/Patrimonio (IIIC = a + b)	0.0	0.0
			a. Resultado por Posición Monetaria		
			b. Resultado por Tenencia de Activos no Monetarios		
			III. Total Hacienda Pública/Patrimonio (III = IIIA + IIIB + IIIC)	509,042.5	488,652.5
			IV. Total del Pasivo y Hacienda Pública/Patrimonio (IV = II + III)	595,054.1	558,962.5

CUENTA PÚBLICA DEL GOBIERNO, ORGANISMOS AUXILIARES Y AUTÓNOMOS DEL ESTADO DE MÉXICO 2022

Centro de Control de Confianza del Estado de México Informe Analítico de la Deuda Pública y Otros Pasivos - LDF Al 31 de Diciembre de 2022 y 2021							
Denominación de la Deuda Pública y Otros Pasivos (c)	Saldo al 31 de Diciembre de 2021 (d)	Disposiciones del Periodo (e)	Amortizaciones del Periodo (f)	Revaluaciones, Reclasificaciones y Otros Ajustes (g)	Saldo Final del Periodo (h) h=d+e-f+g	Pago de Intereses del Periodo (i)	Pago de Comisiones y demás Costos Asociados Durante el Periodo (j)
1. Deuda Pública (1=A+B)	0.0	0.0	0.0	0.0	0.0	0.0	
A. Corto Plazo (A=a1+a2+a3)	0.0	0.0	0.0	0.0	0.0	0.0	
a1) Instituciones de Crédito							
a2) Títulos y Valores							
a3) Arrendamientos Financieros							
B. Largo Plazo (B=b1+b2+b3)	0.0	0.0	0.0	0.0	0.0	0.0	
b1) Instituciones de Crédito							
b2) Títulos y Valores							
b3) Arrendamientos Financieros							
2. Otros Pasivos	10,464.9				86,011.6		
3. Total de la Deuda Pública y Otros Pasivos (3=1+2)	10,464.9	0.0	0.0	0.0	86,011.6		
4. Deuda Contingente 1 (Informativo)	0.0	0.0	0.0	0.0	0.0		
A. Deuda Contingente 1							
B. Deuda Contingente 2							
C. Deuda Contingente XX							
5. Valor de Instrumentos Bono Cupón Cero 2 (Informativo)	0.0	0.0	0.0	0.0	0.0		
A. Instrumento Bono Cupón Cero 1							
B. Instrumento Bono Cupón Cero 2							
C. Instrumento Bono Cupón Cero XX							

1 Se refiere a cualquier Financiamiento sin fuente o garantía de pago definida, que sea asumida de manera solidaria o subsidiaria por las Entidades Federativas con sus Municipios, organismos descentralizados y empresas de participación estatal mayoritaria y fideicomisos, locales o municipales, y por los Municipios con sus respectivos organismos descentralizados y empresas de participación municipal mayoritaria.

2 Se refiere al valor del Bono Cupón Cero que respalda el pago de los créditos asociados al mismo (Activo).

Obligaciones a Corto Plazo (k)	Monto Contratado (l)	Plazo Pactado (m)	Tasa de Interés (n)	Comisiones y Costos Relacionados (o)	Tasa Efectiva (p)
6. Obligaciones a Corto Plazo (Informativo)					
A. Crédito 1					
B. Crédito 2					
C. Crédito XX					

C C C E M

Centro de Control de Confianza del Estado de México Informe Analítico de Obligaciones Diferentes de Financiamientos Al 31 de Diciembre de 2022 (Miles de Pesos)										
Denominación de las Obligaciones Diferentes de Financiamiento (c)	Fecha del Contrato (d)	Fecha de Inicio de Operación del Proyecto (e)	Fecha de Vencimiento (f)	Monto de la Inversión Pactado (g)	Plazo Pactado (h)	Monto Promedio Mensual del Pago de la Contraprestación (i)	Monto Promedio Mensual del Pago de la Contraprestación Correspondiente al Pago de Inversión (j)	Monto Pagado de la Inversión al XX de XXXX de 20XX (k)	Monto Pagado de la Inversión Actualizado al XX de XXXX de 20XX (l)	Saldo Pendiente por Pagar de la Inversión al XX de XXXX de 20XX (m = g - l)
A. Asociaciones Público Privadas (APP's) (A=a+b+c+d)				0.0		0.0	0.0			0.0
a) APP 1										0.0
b) APP 2										0.0
c) APP 3										0.0
d) APP XX										0.0
B. Otros Instrumentos (B=a+b+c+d)				0.0		0.0	0.0			0.0
a) Otro Instrumento 1										0.0
b) Otro Instrumento 2										0.0
c) Otro Instrumento 3										0.0
d) Otro Instrumento XX										0.0
C. Total de Obligaciones Diferentes de Financiamiento (C=A+B)				0.0		0.0	0.0			0.0

CUENTA PÚBLICA DEL GOBIERNO, ORGANISMOS AUXILIARES Y AUTÓNOMOS DEL ESTADO DE MÉXICO 2022

Centro de Control de Confianza del Estado de México			
Balance Presupuestario			
Del 1 de Enero al 31 de Diciembre de 2022			
(Miles de Pesos)			
Concepto	Estimado / Aprobado	Devengado	Recaudado / Pagado
A. Ingresos Totales (A = A1+A2+A3)	244,576.1	308,253.9	308,253.9
A1. Ingresos de Libre Disposición	244,576.1	308,253.9	308,253.9
A2. Transferencias Federales Etiquetadas			
A3. Financiamiento Neto			
B. Egresos Presupuestarios¹ (B = B1+B2)	244,576.1	226,367.1	221,236.9
B1. Gasto No Etiquetado (sin incluir Amortización de la Deuda Pública)	244,576.1	226,367.1	221,236.9
B2. Gasto Etiquetado (sin incluir Amortización de la Deuda Pública)			
C. Remanentes del Ejercicio Anterior (C = C1 + C2)	0.0	0.0	0.0
C1. Remanentes de Ingresos de Libre Disposición Aplicados en el Período			
C2. Remanentes de Transferencias Federales Etiquetadas Aplicados en el Período			
I. Balance Presupuestario (I = A – B + C)	0.0	81,886.8	87,017.0
II. Balance Presupuestario sin Financiamiento Neto (II = I - A3)	0.0	81,886.8	87,017.0
III. Balance Presupuestario sin Financiamiento Neto y sin Remanentes del Ejercicio Anterior (III= II - C)	0.0	81,886.8	87,017.0
Concepto	Aprobado	Devengado	Pagado
E. Intereses, Comisiones y Gastos de la Deuda (E = E1+E2)	0.0	0.0	0.0
E1. Intereses, Comisiones y Gastos de la Deuda con Gasto No Etiquetado			
E2. Intereses, Comisiones y Gastos de la Deuda con Gasto Etiquetado			
IV. Balance Primario (IV = III + E)	0.0	81,886.8	87,017.0
Concepto	Estimado/ Aprobado	Devengado	Recaudado / Pagado
F. Financiamiento (F = F1 + F2)	0.0	0.0	0.0
F1. Financiamiento con Fuente de Pago de Ingresos de Libre Disposición			
F2. Financiamiento con Fuente de Pago de Transferencias Federales Etiquetadas			
G. Amortización de la Deuda (G = G1 + G2)	0.0	0.0	0.0
G1. Amortización de la Deuda Pública con Gasto No Etiquetado			
G2. Amortización de la Deuda Pública con Gasto Etiquetado			
A3. Financiamiento Neto (A3 = F – G)	0.0	0.0	0.0
Concepto	Estimado/ Aprobado	Devengado	Recaudado / Pagado
A1. Ingresos de Libre Disposición	224,576.1	308,253.9	308,253.9
A3.1 Financiamiento Neto con Fuente de Pago de Ingresos de Libre Disposición (A3.1 = F1 – G1)	0.0	0.0	0.0
F1. Financiamiento con Fuente de Pago de Ingresos de Libre Disposición			
G1. Amortización de la Deuda Pública con Gasto No Etiquetado			
B1. Gasto No Etiquetado (sin incluir Amortización de la Deuda Pública)	244,576.1	226,367.1	221,236.9
C1. Remanentes de Ingresos de Libre Disposición Aplicados en el Período		8,654.0	8,654.0
V. Balance Presupuestario de Recursos Disponibles (V = A1 + A3.1 – B1 + C1)	-20,000.0	90,540.8	95,671.0
VI. Balance Presupuestario de Recursos Disponibles sin Financiamiento Neto (VI = V – A3.1)	-20,000.0	90,540.8	95,671.0
Concepto	Estimado/ Aprobado	Devengado	Recaudado / Pagado
A2. Transferencias Federales Etiquetadas			
A3.2 Financiamiento Neto con Fuente de Pago de Transferencias Federales Etiquetadas (A3.2 = F2 – G2)	0.0	0.0	0.0
F2. Financiamiento con Fuente de Pago de Transferencias Federales Etiquetadas			
G2. Amortización de la Deuda Pública con Gasto Etiquetado			
B2. Gasto Etiquetado (sin incluir Amortización de la Deuda Pública)	0.0	0.0	0.0
C2. Remanentes de Transferencias Federales Etiquetadas Aplicados en el Período			
VII. Balance Presupuestario de Recursos Etiquetados (VII = A2 + A3.2 – B2 + C2)	0.0	0.0	0.0
VIII. Balance Presupuestario de Recursos Etiquetados sin Financiamiento Neto (VIII = VII – A3.2)	0.0	0.0	0.0

Centro de Control de Confianza del Estado de México						
Estado Analítico de Ingresos Detallado - LDF						
Del 1 de Enero al 31 de Diciembre de 2022						
(Miles de Pesos)						
Concepto	Ingreso					Diferencia
	Estimado	Ampliaciones/ (Reducciones)	Modificado	Devengado	Recaudado	
Ingresos de Libre Disposición						
A. Impuestos			0.0			0.0
B. Cuotas y Aportaciones de Seguridad Social			0.0			0.0
C. Contribuciones de Mejoras			0.0			0.0
D. Derechos			0.0			0.0
E. Productos			0.0	15,421.9	15,421.9	-15,421.9
F. Aprovechamientos	8,654.0		8,654.0	8,654.0	8,654.0	0.0
G. Ingresos por Ventas de Bienes y Servicios	99,000.0	-99,000.0	0.0	1.2	1.2	98,998.8
H. Participaciones			0.0	0.0	0.0	0.0
(H=h1+h2+h3+h4+h5+h6+h7+h8+h9+h10+h11)	0.0	0.0	0.0	0.0	0.0	0.0
h1) Fondo General de Participaciones			0.0			0.0
h2) Fondo de Fomento Municipal			0.0			0.0
h3) Fondo de Fiscalización y Recaudación			0.0			0.0
h4) Fondo de Compensación			0.0			0.0
h5) Fondo de Extracción de Hidrocarburos			0.0			0.0
h6) Impuesto Especial Sobre Producción y Servicios			0.0			0.0
h7) 0.136% de la Recaudación Federal Participable			0.0			0.0
h8) 3.17% Sobre Extracción de Petróleo			0.0			0.0
h9) Gasolinas y Diésel			0.0			0.0
h10) Fondo del Impuesto Sobre la Renta			0.0			0.0
h11) Fondo de Estabilización de los Ingresos de las Entidades Federativas			0.0			0.0
I. Incentivos Derivados de la Colaboración Fiscal (I=i1+i2+i3+i4+i5)	0.0	0.0	0.0	0.0	0.0	0.0
i1) Tenencia o Uso de Vehículos			0.0			0.0
i2) Fondo de Compensación ISAN			0.0			0.0
i3) Impuesto Sobre Automóviles Nuevos			0.0			0.0
i4) Fondo de Compensación de Repecos-Intermedios			0.0			0.0
i5) Otros Incentivos Económicos			0.0			0.0
J. Transferencias			0.0			0.0
K. Convenios	136,922.1	94,852.9	231,775.0	243,669.6	243,669.6	-106,747.5
k1) Otros Convenios y Subsidios	136,922.1	94,852.9	231,775.0	243,669.6	243,669.6	-106,747.5
L. Otros Ingresos de Libre Disposición (L=l1+l2)	0.0	41,196.1	41,196.1	40,507.2	40,507.2	-40,507.2
l1) Participaciones en Ingresos Locales			0.0			0.0
l2) Otros Ingresos de Libre Disposición		41,196.1	41,196.1	40,507.2	40,507.2	-40,507.2
I. Total de Ingresos de Libre Disposición	244,576.1	37,049.0	281,625.1	308,253.9	308,253.9	-63,677.8
(I=A+B+C+D+E+F+G+H+I+J+K+L)			0.0			0.0
Ingresos Excedentes de Ingresos de Libre Disposición			0.0			0.0
Transferencias Federales Etiquetadas			0.0			0.0
A. Aportaciones (A=a1+a2+a3+a4+a5+a6+a7+a8)	0.0	0.0	0.0	0.0	0.0	0.0
a1) Fondo de Aportaciones para la Nómina Educativa y Gasto Operativo			0.0			0.0
a2) Fondo de Aportaciones para los Servicios de Salud			0.0			0.0
a3) Fondo de Aportaciones para la Infraestructura Social			0.0			0.0
a4) Fondo de Aportaciones para el Fortalecimiento de los Municipios y de las Demarcaciones Territoriales del Distrito Federal			0.0			0.0
a5) Fondo de Aportaciones Múltiples			0.0			0.0
a6) Fondo de Aportaciones para la Educación Tecnológica y de Adultos			0.0			0.0
a7) Fondo de Aportaciones para la Seguridad Pública de los Estados y del Distrito Federal			0.0			0.0
a8) Fondo de Aportaciones para el Fortalecimiento de las Entidades Federativas			0.0			0.0
B. Convenios (B=b1+b2+b3+b4)	0.0	0.0	0.0	0.0	0.0	0.0
b1) Convenios de Protección Social en Salud			0.0			0.0
b2) Convenios de Descentralización			0.0			0.0
b3) Convenios de Reasignación			0.0			0.0
b4) Otros Convenios y Subsidios			0.0			0.0
C. Fondos Distintos de Aportaciones (C=c1+c2)	0.0	0.0	0.0	0.0	0.0	0.0
c1) Fondo para Entidades Federativas y Municipios Productores de Hidrocarburos			0.0			0.0
c2) Fondo Minero			0.0			0.0
D. Transferencias, Subsidios y Subvenciones, y Pensiones y Jubilaciones			0.0			0.0
E. Otras Transferencias Federales Etiquetadas			0.0			0.0
II. Total de Transferencias Federales Etiquetadas (II = A + B + C + D + E)	0.0	0.0	0.0	0.0	0.0	0.0
III. Ingresos Derivados de Financiamientos (III = A)	0.0	0.0	0.0	0.0	0.0	0.0
A. Ingresos Derivados de Financiamientos			0.0			0.0
IV. Total de Ingresos (IV = I + II + III)	244,576.1	37,049.0	281,625.1	308,253.9	308,253.9	-63,677.8
Datos Informativos						
1. Ingresos Derivados de Financiamientos con Fuente de Pago de Ingresos de Libre Disposición			0.0			0.0
2. Ingresos Derivados de Financiamientos con Fuente de Pago de Transferencias Federales Etiquetadas			0.0			0.0
3. Ingresos Derivados de Financiamientos (3 = 1 + 2)	0.0	0.0	0.0	0.0	0.0	0.0

CUENTA PÚBLICA DEL GOBIERNO, ORGANISMOS AUXILIARES Y AUTÓNOMOS DEL ESTADO DE MÉXICO 2022

Centro de Control de Confianza del Estado de México						
Estado Analítico del Ejercicio del Presupuesto de Egresos Detallado						
Clasificación por Objeto del Gasto (Capítulo y Concepto)						
Del 1 de Enero al 31 de Diciembre de 2022						
(Miles de Pesos)						
Concepto	Egresos					Subejercicio
	Aprobado	Ampliaciones/ (Reducciones)	Modificado	Devengado	Pagado	
I. Gasto No Etiquetado (I=A+B+C+D+E+F+G+H+I)	244,576.1	37,049.0	281,625.1	226,367.1	221,236.9	55,258.0
A. Servicios Personales (A=a1+a2+a3+a4+a5+a6+a7)	126,863.6	25,965.8	152,819.4	132,149.5	132,111.0	20,669.9
a1) Remuneraciones al Personal de Carácter Permanente	22,978.5	41,143.8	64,122.3	57,636.9	57,636.9	6,485.4
a2) Remuneraciones al Personal de Carácter Transitorio	50,787.3	-50,723.0	64.3			64.3
a3) Remuneraciones Adicionales y Especiales	24,446.9	32,994.8	57,441.7	49,214.9	49,214.9	8,226.8
a4) Seguridad Social	25,941.1	-1,990.1	23,951.0	19,215.1	19,215.1	4,735.9
a5) Otras Prestaciones Sociales y Económicas	2,699.8	4,501.8	7,201.6	6,044.1	6,044.1	1,157.5
a6) Previsiones			0.0			0.0
a7) Pago de Estímulos a Servidores Públicos		38.5	38.5	38.5		0.0
B. Materiales y Suministros (B=b1+b2+b3+b4+b5+b6+b7+b8+b9)	26,255.2	-1,822.9	24,432.3	6,153.8	6,153.8	18,278.5
b1) Materiales de Administración, Emisión de Documentos y Artículos Oficiales	14,761.0	-1,294.0	13,467.0	3,608.5	3,608.5	9,858.5
b2) Alimentos y Utensilios	0.5	1.2	1.7	1.2	1.2	0.5
b3) Materias Primas y Materiales de Producción y Comercialización	0.1	0.1	0.1			0.1
b4) Materiales y Artículos de Construcción y de Reparación	701.0	-18.3	682.7	432.9	432.9	249.8
b5) Productos Químicos, Farmacéuticos y de Laboratorio	4,140.9	-172.5	3,968.4	391.5	391.5	3,576.9
b6) Combustibles, Lubricantes y Aditivos	1,171.1	-615.8	555.3	362.8	362.8	192.5
b7) Vestuario, Blancos, Prendas de Protección y Artículos Deportivos	4,607.8	-62.1	4,545.7	381.2	381.2	4,164.5
b8) Materiales y Suministros Para Seguridad			0.0			0.0
b9) Herramientas, Refacciones y Accesorios Menores	872.8	338.6	1,211.4	975.7	975.7	235.7
C. Servicios Generales (C=c1+c2+c3+c4+c5+c6+c7+c8+c9)	91,467.3	6,105.1	97,572.4	81,565.6	76,473.9	16,006.8
c1) Servicios Básicos	4,551.0	457.1	5,008.1	4,774.4	4,461.0	233.7
c2) Servicios de Arrendamiento	1,853.9	-1,627.2	226.7			226.7
c3) Servicios Profesionales, Científicos, Técnicos y Otros Servicios	4,969.6	25,454.3	30,423.9	29,093.9	28,556.3	1,330.0
c4) Servicios Financieros, Bancarios y Comerciales	2,323.4	239.2	2,562.6	2,505.1	2,505.1	57.5
c5) Servicios de Instalación, Reparación, Mantenimiento y Conservación	11,892.0	9,584.1	21,476.1	19,736.1	19,448.7	1,740.0
c6) Servicios de Comunicación Social y Publicidad	27.0	-14.2	12.8	12.7	12.7	0.1
c7) Servicios de Traslado y Viáticos	273.1	-13.6	259.5	257.1	257.1	2.4
c8) Servicios Oficiales	20.6	-7.7	12.9			12.9
c9) Otros Servicios Generales	65,556.7	-27,966.9	37,589.8	25,186.3	21,233.0	12,403.5
D. Transferencias, Asignaciones, Subsidios y Otras Ayudas (D=d1+d2+d3+d4+d5+d6+d7+d8+d9)	0.0	0.0	0.0	0.0	0.0	0.0
d1) Transferencias Internas y Asignaciones al Sector Público			0.0			0.0
d2) Transferencias al Resto del Sector Público			0.0			0.0
d3) Subsidios y Subvenciones			0.0			0.0
d4) Ayudas Sociales			0.0			0.0
d5) Pensiones y Jubilaciones			0.0			0.0
d6) Transferencias a Fideicomisos, Mandatos y Otros Análogos			0.0			0.0
d7) Transferencias a la Seguridad Social			0.0			0.0
d8) Donativos			0.0			0.0
d9) Transferencias al Exterior			0.0			0.0
E. Bienes Muebles, Inmuebles e Intangibles (E=e1+e2+e3+e4+e5+e6+e7+e8+e9)	0.0	0.0	0.0	0.0	0.0	0.0
e1) Mobiliario y Equipo de Administración			0.0			0.0
e2) Mobiliario y Equipo Educacional y Recreativo			0.0			0.0
e3) Equipo e Instrumental Médico y de Laboratorio			0.0			0.0
e4) Vehículos y Equipo de Transporte			0.0			0.0
e5) Equipo de Defensa y Seguridad			0.0			0.0
e6) Maquinaria, Otros Equipos y Herramientas			0.0			0.0
e7) Activos Biológicos			0.0			0.0
e8) Bienes Inmuebles			0.0			0.0
e9) Activos Intangibles			0.0			0.0
F. Inversión Pública (F=f1+f2+f3)	0.0	0.0	0.0	0.0	0.0	0.0
f1) Obra Pública en Bienes de Dominio Público			0.0			0.0
f2) Obra Pública en Bienes Propios			0.0			0.0
f3) Proyectos Productivos y Acciones de Fomento			0.0			0.0
G. Inversiones Financieras y Otras Provisiones (G=g1+g2+g3+g4+g5+g6+g7)	0.0	0.0	0.0	0.0	0.0	0.0
g1) Inversiones Para el Fomento de Actividades Productivas			0.0			0.0
g2) Acciones y Participaciones de Capital			0.0			0.0
g3) Compra de Títulos y Valores			0.0			0.0
g4) Concesión de Préstamos			0.0			0.0
g5) Inversiones en Fideicomisos, Mandatos y Otros Análogos			0.0			0.0
Fideicomiso de Desastres Naturales (Informativo)			0.0			0.0
g6) Otras Inversiones Financieras			0.0			0.0
g7) Provisiones para Contingencias y Otras Erogaciones Especiales			0.0			0.0
H. Participaciones y Aportaciones (H=h1+h2+h3)	0.0	0.0	0.0	0.0	0.0	0.0
h1) Participaciones			0.0			0.0
h2) Aportaciones			0.0			0.0
h3) Convenios			0.0			0.0
I. Deuda Pública (I=i1+i2+i3+i4+i5+i6+i7)	0.0	6,801.0	6,801.0	6,498.2	6,498.2	302.8
i1) Amortización de la Deuda Pública			0.0			0.0
i2) Intereses de la Deuda Pública			0.0			0.0
i3) Comisiones de la Deuda Pública			0.0			0.0
i4) Gastos de la Deuda Pública			0.0			0.0
i5) Costo por Coberturas			0.0			0.0
i6) Apoyos Financieros			0.0			0.0
17) Adeudos de Ejercicios Fiscales Anteriores (ADEFAS)		6,801.0	6,801.0	6,498.2	6,498.2	302.8

C C C E M

Concepto	Egresos					Subejercicio
	Aprobado	Ampliaciones/ (Reducciones)	Modificado	Devengado	Pagado	
II. Gasto Etiquetado (II=A+B+C+D+E+F+G+H+I)	0.0	0.0	0.0	0.0	0.0	0.0
A. Servicios Personales (A=a1+a2+a3+a4+a5+a6+a7)	0.0	0.0	0.0	0.0	0.0	0.0
a1) Remuneraciones al Personal de Carácter Permanente			0.0			0.0
a2) Remuneraciones al Personal de Carácter Transitorio			0.0			0.0
a3) Remuneraciones Adicionales y Especiales			0.0			0.0
a4) Seguridad Social			0.0			0.0
a5) Otras Prestaciones Sociales y Económicas			0.0			0.0
a6) Previsiones			0.0			0.0
a7) Pago de Estímulos a Servidores Públicos			0.0			0.0
B. Materiales y Suministros (B=b1+b2+b3+b4+b5+b6+b7+b8+b9)	0.0	0.0	0.0	0.0	0.0	0.0
b1) Materiales de Administración, Emisión de Documentos y Artículos Oficiales			0.0			0.0
b2) Alimentos y Utensilios			0.0			0.0
b3) Materias Primas y Materiales de Producción y Comercialización			0.0			0.0
b4) Materiales y Artículos de Construcción y de Reparación			0.0			0.0
b5) Productos Químicos, Farmacéuticos y de Laboratorio			0.0			0.0
b6) Combustibles, Lubrificantes y Aditivos			0.0			0.0
b7) Vestuario, Blancos, Prendas de Protección y Artículos Deportivos			0.0			0.0
b8) Materiales y Suministros Para Seguridad			0.0			0.0
b9) Herramientas, Refacciones y Accesorios Menores			0.0			0.0
C. Servicios Generales (C=c1+c2+c3+c4+c5+c6+c7+c8+c9)	0.0	0.0	0.0	0.0	0.0	0.0
c1) Servicios Básicos			0.0			0.0
c2) Servicios de Arrendamiento			0.0			0.0
c3) Servicios Profesionales, Científicos, Técnicos y Otros Servicios			0.0			0.0
c4) Servicios Financieros, Bancarios y Comerciales			0.0			0.0
c5) Servicios de Instalación, Reparación, Mantenimiento y Conservación			0.0			0.0
c6) Servicios de Comunicación Social y Publicidad			0.0			0.0
c7) Servicios de Traslado y Viáticos			0.0			0.0
c8) Servicios Oficiales			0.0			0.0
c9) Otros Servicios Generales			0.0			0.0
D. Transferencias, Asignaciones, Subsidios y Otras Ayudas (D=d1+d2+d3+d4+d5+d6+d7+d8+d9)	0.0	0.0	0.0	0.0	0.0	0.0
d1) Transferencias Internas y Asignaciones al Sector Público			0.0			0.0
d2) Transferencias al Resto del Sector Público			0.0			0.0
d3) Subsidios y Subvenciones			0.0			0.0
d4) Ayudas Sociales			0.0			0.0
d5) Pensiones y Jubilaciones			0.0			0.0
d6) Transferencias a Fideicomisos, Mandatos y Otros Análogos			0.0			0.0
d7) Transferencias a la Seguridad Social			0.0			0.0
d8) Donativos			0.0			0.0
d9) Transferencias al Exterior			0.0			0.0
E. Bienes Muebles, Inmuebles e Intangibles (E=e1+e2+e3+e4+e5+e6+e7+e8+e9)	0.0	0.0	0.0	0.0	0.0	0.0
e1) Mobiliario y Equipo de Administración			0.0			0.0
e2) Mobiliario y Equipo Educativo y Recreativo			0.0			0.0
e3) Equipo e Instrumental Médico y de Laboratorio			0.0			0.0
e4) Vehículos y Equipo de Transporte			0.0			0.0
e5) Equipo de Defensa y Seguridad			0.0			0.0
e6) Maquinaria, Otros Equipos y Herramientas			0.0			0.0
e7) Activos Biológicos			0.0			0.0
e8) Bienes Inmuebles			0.0			0.0
e9) Activos Intangibles			0.0			0.0
F. Inversión Pública (F=f1+f2+f3)	0.0	0.0	0.0	0.0	0.0	0.0
f1) Obra Pública en Bienes de Dominio Público			0.0			0.0
f2) Obra Pública en Bienes Propios			0.0			0.0
f3) Proyectos Productivos y Acciones de Fomento			0.0			0.0
G. Inversiones Financieras y Otras Provisiones (G=g1+g2+g3+g4+g5+g6+g7)	0.0	0.0	0.0	0.0	0.0	0.0
g1) Inversiones Para el Fomento de Actividades Productivas			0.0			0.0
g2) Acciones y Participaciones de Capital			0.0			0.0
g3) Compra de Títulos y Valores			0.0			0.0
g4) Concesión de Préstamos			0.0			0.0
g5) Inversiones en Fideicomisos, Mandatos y Otros Análogos			0.0			0.0
Fideicomiso de Desastres Naturales (Informativo)			0.0			0.0
g6) Otras Inversiones Financieras			0.0			0.0
g7) Provisiones para Contingencias y Otras Erogaciones Especiales			0.0			0.0
H. Participaciones y Aportaciones (H=h1+h2+h3)	0.0	0.0	0.0	0.0	0.0	0.0
h1) Participaciones			0.0			0.0
h2) Aportaciones			0.0			0.0
h3) Convenios			0.0			0.0
I. Deuda Pública (I=i1+i2+i3+i4+i5+i6+i7)	0.0	0.0	0.0	0.0	0.0	0.0
i1) Amortización de la Deuda Pública			0.0			0.0
i2) Intereses de la Deuda Pública			0.0			0.0
i3) Comisiones de la Deuda Pública			0.0			0.0
i4) Gastos de la Deuda Pública			0.0			0.0
i5) Costo por Coberturas			0.0			0.0
i6) Apoyos Financieros			0.0			0.0
i7) Adeudos de Ejercicios Fiscales Anteriores (ADEFAS)			0.0			0.0
III. Total de Egresos (III = I + II)	244,576.1	37,049.0	281,625.1	226,367.1	221,236.9	55,268.0

CUENTA PÚBLICA DEL GOBIERNO, ORGANISMOS AUXILIARES Y AUTÓNOMOS DEL ESTADO DE MÉXICO 2022

Centro de Control de Confianza del Estado de México Estado Analítico del Ejercicio del Presupuesto de Egresos Detallado Clasificación Administrativa Del 1 de Enero al 31 de Diciembre de 2022 (Miles de Pesos)						
Concepto (c)	Egresos					Subejercicio
	Aprobado	Ampliaciones/ (Reducciones)	Modificado	Devengado	Pagado	
I. Gasto No Etiquetado (I=A+B+C+D+E+F+G+H)	244,576.1	37,049.0	281,625.1	226,367.1	221,236.9	55,258.0
Centro de Control de Confianza del Estado de México (206C02)	244,576.1	37,049.0	281,625.1	226,367.1	221,236.9	55,258.0
II. Gasto Etiquetado (II=A+B+C+D+E+F+G+H)	0.0	0.0	0.0	0.0	0.0	0.0
Centro de Control de Confianza del Estado de México (206C02)			0.0			0.0
III. Total de Egresos (III = I + II)	244,576.1	37,049.0	281,625.1	226,367.1	221,236.9	55,258.0

C C C E M

Centro de Control de Confianza del Estado de México						
Estado Analítico del Ejercicio del Presupuesto de Egresos Detallado						
Clasificación Funcional (Finalidad y Función)						
Del 1 de Enero al 31 de Diciembre de 2022						
(Miles de Pesos)						
Concepto (c)	Egresos					Subejercicio (e)
	Aprobado (d)	Ampliaciones/ (Reducciones)	Modificado	Devengado	Pagado	
I. Gasto No Etiquetado (I=A+B+C+D)	244,576.1	37,049.0	281,625.1	226,367.1	221,236.9	55,258.0
A. Gobierno (A=a1+a2+a3+a4+a5+a6+a7+a8)	244,576.1	30,248.0	274,824.1	219,868.9	214,738.7	54,955.2
a1) Legislación			0.0			0.0
a2) Justicia			0.0			0.0
a3) Coordinación de la Política de Gobierno			0.0			0.0
a4) Relaciones Exteriores			0.0			0.0
a5) Asuntos Financieros y Hacendarios			0.0			0.0
a6) Seguridad Nacional			0.0			0.0
a7) Asuntos de Orden Público y de Seguridad Interior	244,576.1	30,248.0	274,824.1	219,868.9	214,738.7	54,955.2
a8) Otros Servicios Generales			0.0			0.0
B. Desarrollo Social (B=b1+b2+b3+b4+b5+b6+b7)	0.0	0.0	0.0	0.0	0.0	0.0
b1) Protección Ambiental			0.0			0.0
b2) Vivienda y Servicios a la Comunidad			0.0			0.0
b3) Salud			0.0			0.0
b4) Recreación, Cultura y Otras Manifestaciones Sociales			0.0			0.0
b5) Educación			0.0			0.0
b6) Protección Social			0.0			0.0
b7) Otros Asuntos Sociales			0.0			0.0
C. Desarrollo Económico (C=c1+c2+c3+c4+c5+c6+c7+c8+c9)	0.0	0.0	0.0	0.0	0.0	0.0
c1) Asuntos Económicos, Comerciales y Laborales en General			0.0			0.0
c2) Agropecuaria, Silvicultura, Pesca y Caza			0.0			0.0
c3) Combustibles y Energía			0.0			0.0
c4) Minería, Manufacturas y Construcción			0.0			0.0
c5) Transporte			0.0			0.0
c6) Comunicaciones			0.0			0.0
c7) Turismo			0.0			0.0
c8) Ciencia, Tecnología e Innovación			0.0			0.0
c9) Otras Industrias y Otros Asuntos Económicos			0.0			0.0
D. Otras No Clasificadas en Funciones Anteriores (D=d1+d2+d3+d4)	0.0	6,801.0	6,801.0	6,498.2	6,498.2	302.8
d1) Transacciones de la Deuda Pública / Costo Financiero de la Deuda			0.0			0.0
d2) Transferencias, Participaciones y Aportaciones Entre Diferentes Niveles y Ordenes de Gobierno			0.0			0.0
d3) Saneamiento del Sistema Financiero			0.0			0.0
d4) Adeudos de Ejercicios Fiscales Anteriores		6,801.0	6,801.0	6,498.2	6,498.2	302.8
II. Gasto Etiquetado (II=A+B+C+D)	0.0	0.0	0.0	0.0	0.0	0.0
A. Gobierno (A=a1+a2+a3+a4+a5+a6+a7+a8)	0.0	0.0	0.0	0.0	0.0	0.0
a1) Legislación			0.0			0.0
a2) Justicia			0.0			0.0
a3) Coordinación de la Política de Gobierno			0.0			0.0
a4) Relaciones Exteriores			0.0			0.0
a5) Asuntos Financieros y Hacendarios			0.0			0.0
a6) Seguridad Nacional			0.0			0.0
a7) Asuntos de Orden Público y de Seguridad Interior			0.0			0.0
a8) Otros Servicios Generales			0.0			0.0
B. Desarrollo Social (B=b1+b2+b3+b4+b5+b6+b7)	0.0	0.0	0.0	0.0	0.0	0.0
b1) Protección Ambiental			0.0			0.0
b2) Vivienda y Servicios a la Comunidad			0.0			0.0
b3) Salud			0.0			0.0
b4) Recreación, Cultura y Otras Manifestaciones Sociales			0.0			0.0
b5) Educación			0.0			0.0
b6) Protección Social			0.0			0.0
b7) Otros Asuntos Sociales			0.0			0.0
C. Desarrollo Económico (C=c1+c2+c3+c4+c5+c6+c7+c8+c9)	0.0	0.0	0.0	0.0	0.0	0.0
c1) Asuntos Económicos, Comerciales y Laborales en General			0.0			0.0
c2) Agropecuaria, Silvicultura, Pesca y Caza			0.0			0.0
c3) Combustibles y Energía			0.0			0.0
c4) Minería, Manufacturas y Construcción			0.0			0.0
c5) Transporte			0.0			0.0
c6) Comunicaciones			0.0			0.0
c7) Turismo			0.0			0.0
c8) Ciencia, Tecnología e Innovación			0.0			0.0
c9) Otras Industrias y Otros Asuntos Económicos			0.0			0.0
D. Otras No Clasificadas en Funciones Anteriores (D=d1+d2+d3+d4)	0.0	0.0	0.0	0.0	0.0	0.0
d1) Transacciones de la Deuda Pública / Costo Financiero de la Deuda			0.0			0.0
d2) Transferencias, Participaciones y Aportaciones Entre Diferentes Niveles y Ordenes de Gobierno			0.0			0.0
d3) Saneamiento del Sistema Financiero			0.0			0.0
d4) Adeudos de Ejercicios Fiscales Anteriores			0.0			0.0
III. Total de Egresos (III = I + II)	244,576.1	37,049.0	281,625.1	226,367.1	221,236.9	55,258.0

CUENTA PÚBLICA DEL GOBIERNO, ORGANISMOS AUXILIARES Y AUTÓNOMOS DEL ESTADO DE MÉXICO 2022

Centro de Control de Confianza del Estado de México Estado Analítico del Ejercicio del Presupuesto de Egresos Detallado Clasificación de Servicios Personales por Categoría Del 1 de Enero al 31 de Diciembre de 2022 (Miles de Pesos)						
Concepto (c)	Egresos					Subejercicio
	Aprobado	Ampliaciones/ (Reducciones)	Modificado	Devengado	Pagado	
I. Gasto No Etiquetado (I=A+B+C+D+E+F)	126,853.6	25,965.8	152,819.4	132,149.5	132,111.0	20,669.9
A. Personal Administrativo y de Servicio Público	126,853.6	25,965.8	152,819.4	132,149.5	132,111.0	20,669.9
B. Magisterio			0.0			0.0
C. Servicios de Salud (C=c1+c2)	0.0	0.0	0.0	0.0	0.0	0.0
c1) Personal Administrativo			0.0			0.0
c2) Personal Médico, Paramédico y afín			0.0			0.0
D. Seguridad Pública			0.0			0.0
E. Gastos asociados a la Implementación de nuevas leyes federales o reformas a las mismas (E = e1 + e2)	0.0	0.0	0.0	0.0	0.0	0.0
e1) Nombre del Programa o Ley 1			0.0			0.0
e2) Nombre del Programa o Ley 2			0.0			0.0
F. Sentencias laborales definitivas			0.0			0.0
II. Gasto Etiquetado (II=A+B+C+D+E+F)	0.0	0.0	0.0	0.0	0.0	0.0
A. Personal Administrativo y de Servicio Público			0.0			0.0
B. Magisterio			0.0			0.0
C. Servicios de Salud (C=c1+c2)	0.0	0.0	0.0	0.0	0.0	0.0
c1) Personal Administrativo			0.0			0.0
c2) Personal Médico, Paramédico y afín			0.0			0.0
D. Seguridad Pública			0.0			0.0
E. Gastos asociados a la Implementación de nuevas leyes federales o reformas a las mismas (E = e1 + e2)	0.0	0.0	0.0	0.0	0.0	0.0
e1) Nombre del Programa o Ley 1			0.0			0.0
e2) Nombre del Programa o Ley 2			0.0			0.0
F. Sentencias laborales definitivas			0.0			0.0
III. Total del Gasto en Servicios Personales (III = I + II)	126,853.6	25,965.8	152,819.4	132,149.5	132,111.0	20,669.9