

SECRETARÍA EJECUTIVA DEL  
SISTEMA ESTATAL  
ANTICORRUPCIÓN  
  
(SESEA)



CONTENIDO		PÁGINA
I.	INFORMACIÓN CONTABLE	
	ESTADO DE SITUACIÓN FINANCIERA	5
	ESTADO DE ACTIVIDADES	6
	ESTADO DE VARIACIÓN EN LA HACIENDA PÚBLICA	7
	ESTADO DE CAMBIOS EN LA SITUACIÓN FINANCIERA	8
	ESTADO DE FLUJOS DE EFECTIVO	9
	ESTADO ANALÍTICO DEL ACTIVO	10
	ESTADO ANALÍTICO DE LA DEUDA Y OTROS PASIVOS	11
	INFORME SOBRE PASIVOS CONTINGENTES	12
	NOTAS A LOS ESTADOS FINANCIEROS	13
II.	INFORMACIÓN PRESUPUESTARIA	37
III.	INFORMACIÓN PROGRAMÁTICA	55
IV.	ANEXOS ESTABLECIDOS EN DIFERENTES ORDENAMIENTOS	69
V.	FORMATOS PARA EL CUMPLIMIENTO DE LA LEY DE DISCIPLINA FINANCIERA DE LAS ENTIDADES FEDERATIVAS Y LOS MUNICIPIOS	73



S E S E A

Secretaría Ejecutiva del Sistema Estatal Anticorrupción  
Estado de Situación Financiera  
Al 31 de Diciembre de 2022 y 2021  
(Miles de Pesos)

Concepto	Año		Concepto	Año	
	2022	2021		2022	2021
<b>ACTIVO</b>			<b>PASIVO</b>		
<b>Activo Circulante</b>			<b>Pasivo Circulante</b>		
Efectivo y Equivalentes	4,416.6	832.9	Cuentas por Pagar a Corto Plazo	670.5	639.6
Derechos a Recibir Efectivo o Equivalentes		16.1	Documentos por Pagar a Corto Plazo		
Derechos a Recibir Bienes o Servicios			Porción a Corto Plazo de la Deuda Pública a Largo Plazo		
Inventarios			Titulos y Valores a Corto Plazo		
Almacenes			Pasivos Diferidos a Corto Plazo		
Estimación por Pérdida o Deterioro de Activos Circulantes			Fondos y Bienes de Terceros en Garantía y/o Administración a Corto Plazo		
Otros Activos Circulantes			Provisiones a Corto Plazo		
			Otros Pasivos a Corto Plazo		
<b>Total de Activos Circulantes</b>	<b>4,416.6</b>	<b>849.0</b>	<b>Total de Pasivos Circulantes</b>	<b>670.5</b>	<b>639.6</b>
<b>Activo No Circulante</b>			<b>Pasivo No Circulante</b>		
Inversiones Financieras a Largo Plazo			Cuentas por Pagar a Largo Plazo		
Derechos a Recibir Efectivo o Equivalentes a Largo Plazo			Documentos por Pagar a Largo Plazo		
Bienes Inmuebles, Infraestructura y Construcciones en Proceso			Deuda Pública a Largo Plazo		
Bienes Muebles	13,964.1	12,801.4	Pasivos Diferidos a Largo Plazo		
Activos Intangibles			Fondos y Bienes de Terceros en Garantía y/o en Administración a Largo Plazo		
Depreciación, Deterioro y Amortización Acumulada de Bienes	-5,008.9	-3,024.5	Provisiones a Largo Plazo		
Activos Diferidos					
Estimación por Pérdida o Deterioro de Activos no Circulantes			<b>Total de Pasivos No Circulantes</b>	<b>.0</b>	<b>.0</b>
Otros Activos no Circulantes					
			<b>Total del Pasivo</b>	<b>670.5</b>	<b>639.6</b>
<b>Total de Activos No Circulantes</b>	<b>8,955.2</b>	<b>9,776.9</b>	<b>HACIENDA PÚBLICA/ PATRIMONIO</b>		
<b>Total del Activo</b>	<b>13,371.8</b>	<b>10,625.9</b>	<b>Hacienda Pública/Patrimonio Contribuido</b>	<b>.0</b>	<b>.0</b>
			Aportaciones		
			Donaciones de Capital		
			Actualización de la Hacienda Pública / Patrimonio		
			<b>Hacienda Pública/Patrimonio Generado</b>	<b>12,701.3</b>	<b>9,986.3</b>
			Resultados del Ejercicio (Ahorro / Desahorro)	2,897.3	1,481.2
			Resultados de Ejercicios Anteriores	9,804.0	8,505.1
			Revalúos		
			Reservas		
			Rectificaciones de Resultados de Ejercicios Anteriores		
			<b>Exceso o Insuficiencia en la Actualización de la Hacienda Pública/Patrimonio</b>	<b>.0</b>	<b>.0</b>
			Resultado por Posición Monetaria		
			Resultado por Tenencia de Activos no Monetarios		
			<b>Total Hacienda Pública/ Patrimonio</b>	<b>12,701.3</b>	<b>9,986.3</b>
			<b>Total del Pasivo y Hacienda Pública / Patrimonio</b>	<b>13,371.8</b>	<b>10,625.9</b>

Secretaría Ejecutiva del Sistema Estatal Anticorrupción  
Estado de Actividades  
Del 1 de Enero al 31 de Diciembre de 2022 y 2021  
( Miles de Pesos )

Concepto	2022	2021
<b>INGRESOS Y OTROS BENEFICIOS</b>		
<b>Ingresos de la Gestión</b>	<b>178.1</b>	<b>142.5</b>
Impuestos		
Cuotas y Aportaciones de Seguridad Social		
Contribuciones de Mejoras		
Derechos		
Productos	178.1	142.5
Aprovechamientos		
Ingresos por Venta de Bienes y Prestación de Servicios		
<b>Participaciones, Aportaciones, Convenios Incentivos Derivados de la Colaboración Fiscal, Fondos Distintos de Aportaciones, Transferencias, Asignaciones, Subsidios y Subvenciones y Pensiones y Jubilaciones</b>	<b>81,296.4</b>	<b>74,412.9</b>
Participaciones, Aportaciones, Convenios, Incentivos Derivados de la Colaboración Fiscal y Fondos Distintos de Aportaciones	81,296.4	74,412.9
Transferencia, Asignaciones, Subsidios y Subvenciones y Pensiones y Jubilaciones		
<b>Otros Ingresos y Beneficios</b>	<b>10.9</b>	<b>11.8</b>
Ingresos Financieros		
Incremento por Variación de Inventarios		
Disminución del Exceso de Estimaciones por Pérdida o Deterioro u Obsolescencia		
Disminución del Exceso de Provisiones		
Otros Ingresos y Beneficios Varios	10.9	11.8
<b>Total de Ingresos y Otros Beneficios</b>	<b>81,485.4</b>	<b>74,567.2</b>
<b>GASTOS Y OTRAS PÉRDIDAS</b>		
<b>Gastos de Funcionamiento</b>	<b>75,303.7</b>	<b>70,965.2</b>
Servicios Personales	48,777.0	48,084.0
Materiales y Suministros	1,837.2	1,943.8
Servicios Generales	24,689.5	20,937.4
<b>Transferencia, Asignaciones, Subsidios y Otras Ayudas</b>	<b>.0</b>	<b>.0</b>
Transferencias Internas y Asignaciones al Sector Público		
Transferencias al Resto del Sector Público		
Subsidios y Subvenciones		
Ayudas Sociales		
Pensiones y Jubilaciones		
Transferencias a Fideicomisos, Mandatos y Contratos Análogos		
Transferencias a la Seguridad Social		
Donativos		
Transferencias al Exterior		
<b>Participaciones y Aportaciones</b>	<b>.0</b>	<b>.0</b>
Participaciones		
Aportaciones		
Convenios		
<b>Intereses, Comisiones y Otros Gastos de la Deuda Pública</b>	<b>.0</b>	<b>.0</b>
Intereses de la Deuda Pública		
Comisiones de la Deuda Pública		
Gastos de la Deuda Pública		
Costo por Coberturas		
Apoyos Financieros		
<b>Otros Gastos y Pérdidas Extraordinarias</b>	<b>1,984.4</b>	<b>1,530.2</b>
Estimaciones, Depreciaciones, Deterioros, Obsolescencia y Amortizaciones	1,984.4	1,530.2
Provisiones		
Disminución de Inventarios		
Aumento por Insuficiencia de Estimaciones por Pérdida o Deterioro y Obsolescencia		
Aumento por Insuficiencia de Provisiones		
Otros Gastos		
<b>Inversión Pública</b>	<b>1,300.0</b>	<b>590.6</b>
Inversión Pública no Capitalizable	1,300.0	590.6
<b>Total de Gastos y Otras Pérdidas</b>	<b>78,588.1</b>	<b>73,086.0</b>
<b>Resultados del Ejercicio (Ahorro/Desahorro)</b>	<b>2,897.3</b>	<b>1,481.2</b>

Secretaría Ejecutiva del Sistema Estatal Anticorrupción					
Estado de Variación en la Hacienda Pública					
Del 1 de Enero al 31 de Diciembre 2022 y 2021					
Concepto	Hacienda Pública / Patrimonio Contribuido	Hacienda Pública / Patrimonio Generado de Ejercicios Anteriores	Hacienda Pública / Patrimonio Generado del Ejercicio	Exceso o Insuficiencia en la Actualización de la Hacienda Pública / Patrimonio	Total
<b>Hacienda Pública / Patrimonio Contribuido Neto de 2021</b>	0.0				0.0
Aportaciones					0.0
Donaciones de Capital					0.0
Actualización de la Hacienda Pública/Patrimonio					0.0
<b>Hacienda Pública / Patrimonio Generado Neto de 2021</b>		8,505.1	1,481.2	0.0	9,986.3
Resultados del Ejercicio (Ahorro/Desahorro)			1,481.2		1,481.2
Resultados de Ejercicios Anteriores		8,505.1			8,505.1
Revalúos					0.0
Reservas					0.0
Rectificaciones de Resultados de Ejercicios Anteriores					0.0
<b>Exceso o Insuficiencia en la Actualización de la Hacienda Pública / Patrimonio Neto de 2021</b>				0.0	0.0
Resultado por Posición Monetaria					0.0
Resultado por Tenencia de Activos no Monetarios					0.0
<b>Hacienda Pública / Patrimonio Neto Final de 2021</b>	0.0	8,505.1	1,481.2	0.0	9,986.3
<b>Cambios en la Hacienda Pública / Patrimonio Contribuido Neto de 2022</b>	0.0				0.0
Aportaciones					0.0
Donaciones de Capital					0.0
Actualización de la Hacienda Pública/Patrimonio					0.0
<b>Variaciones de la Hacienda Pública / Patrimonio Generado Neto de 2022</b>		1,298.9	1,416.1		2,715.0
Resultados del Ejercicio (Ahorro/Desahorro)			2,897.3		2,897.3
Resultados de Ejercicios Anteriores		1,298.9	-1,481.2		-182.3
Revalúos					0.0
Reservas					0.0
Rectificaciones de Resultados de Ejercicios Anteriores					0.0
<b>Cambios en el Exceso o Insuficiencia en la Actualización de la Hacienda Pública / Patrimonio Neto de 2022</b>				0.0	0.0
Resultado por Posición Monetaria					0.0
Resultado por Tenencia de Activos no Monetarios					0.0
<b>Hacienda Pública / Patrimonio Neto Final de 2022</b>	0.0	9,804.0	2,897.3	0.0	12,701.3

Secretaría Ejecutiva del Sistema Estatal Anticorrupción  
Estado de Cambios en la Situación Financiera  
Del 1 de Enero al 31 de Diciembre de 2022  
(Miles de pesos)

Concepto	Origen	Aplicación
<b>ACTIVO</b>	<b>2,000.5</b>	<b>4,746.4</b>
<b>Activo Circulante</b>	<b>16.1</b>	<b>3,583.7</b>
Efectivo y Equivalentes		3,583.7
Derechos a Recibir Efectivo o Equivalentes	16.1	
Derechos a Recibir Bienes o Servicios		
Inventarios		
Almacenes		
Estimación por Pérdida o Deterioro de Activos Circulantes		
Otros Activos Circulantes		
<b>Activo No circulante</b>	<b>1,984.4</b>	<b>1,162.7</b>
Inversiones Financieras a Largo Plazo		
Derechos a Recibir Efectivo o Equivalentes a Largo Plazo		
Bienes Inmuebles, Infraestructura y Construcciones en Proceso		
Bienes Muebles		1,162.7
Activos Intangibles		
Depreciación, Deterioro y Amortización Acumulada de Bienes	1,984.4	
Activos Diferidos		
Estimación por Pérdida o Deterioro de Activos no Circulantes		
Otros Activos no Circulantes		
<b>PASIVO</b>	<b>30.9</b>	<b>.0</b>
<b>Pasivo Circulante</b>	<b>30.9</b>	<b>.0</b>
Cuentas por Pagar a Corto Plazo	30.9	
Documentos por Pagar a Corto Plazo		
Porción a Corto Plazo de la Deuda Pública a Largo Plazo		
Títulos y Valores a Corto Plazo		
Pasivos Diferidos a Corto Plazo		
Fondos y Bienes de Terceros en Garantía y/o Administración a Corto Plazo		
Provisiones a Corto Plazo		
Otros Pasivos a Corto Plazo		
<b>Pasivo No Circulante</b>	<b>.0</b>	<b>.0</b>
Cuentas por Pagar a Largo Plazo		
Documentos por Pagar a Largo Plazo		
Deuda Pública a Largo Plazo		
Pasivos Diferidos a Largo Plazo		
Fondos y Bienes de Terceros en Garantía y/o en Administración a Largo Plazo		
Provisiones a Largo Plazo		
<b>HACIENDA PÚBLICA/PATRIMONIO</b>	<b>2,715.0</b>	<b>.0</b>
<b>Hacienda Pública/Patrimonio Contribuido</b>	<b>.0</b>	<b>.0</b>
Aportaciones		
Donaciones de Capital		
Actualización de la Hacienda Pública/Patrimonio		
<b>Hacienda Pública/Patrimonio Generado</b>	<b>2,715.0</b>	<b>.0</b>
Resultados del Ejercicio (Ahorro/Desahorro)	1,416.1	
Resultados de Ejercicios Anteriores	1,298.9	
Revalúos		
Reservas		
Rectificaciones de Resultados de Ejercicios Anteriores		
<b>Exceso o insuficiencia en la Actualización de la Hacienda Pública/Patrimonio</b>	<b>.0</b>	<b>.0</b>
Resultado por Posición Monetaria		
Resultado por Tenencia de Activos no Monetarios		



Secretaría Ejecutiva del Sistema Estatal Anticorrupción  
Estado de Flujos de Efectivo  
Del 1 de Enero al 31 de Diciembre de 2022 y 2021  
( Miles de Pesos )

Concepto	2022	2021
<b>Flujos de Efectivo de las Actividades de Operación</b>		
<b>Origen</b>	<b>81,485.4</b>	<b>74,567.2</b>
Impuestos		
Cuotas y Aportaciones de Seguridad Social		
Contribuciones de Mejoras		
Derechos		
Productos	178.1	142.5
Aprovechamientos		
Ingresos por Venta de Bienes y Prestación de Servicios		
Participaciones, Aportaciones, Convenios, Incentivos de la Colaboración Fiscal y Fondos Distintos de Aportaciones		
Transferencias, Asignaciones, Subsidios y Subvenciones, y Pensiones y Jubilaciones	81,296.4	74,412.9
Otros Origenes de Operación	10.9	11.8
<b>Aplicación</b>	<b>78,588.1</b>	<b>73,086.0</b>
Servicios Personales	48,777.0	48,084.0
Materiales y Suministros	1,837.2	1,943.8
Servicios Generales	24,689.5	20,937.4
Transferencias Internas y Asignaciones al Sector Público		
Transferencias al Resto del Sector Público		
Subsidios y Subvenciones		
Ayudas Sociales		
Pensiones y Jubilaciones		
Transferencias a Fideicomisos, Mandatos y Contratos Análogos		
Transferencias a la Seguridad Social		
Donativos		
Transferencias al Exterior		
Participaciones		
Aportaciones		
Convenios		
Otras Aplicaciones de Operación	3,284.4	2,120.8
<b>Flujos Netos de Efectivo por Actividades de Operación</b>	<b>2,897.3</b>	<b>1,481.2</b>
Flujos de Efectivo de las Actividades de Inversión		
<b>Origen</b>	<b>2,000.5</b>	<b>1,529.8</b>
Bienes Inmuebles, Infraestructura y Construcciones en Proceso		
Bienes Muebles	1,984.4	1,529.8
Otros Origenes de Inversión	16.1	
<b>Aplicación</b>	<b>1,162.7</b>	<b>2,802.6</b>
Bienes Inmuebles, Infraestructura y Construcciones en Proceso		
Bienes Muebles	1,162.7	2,801.5
Otras Aplicaciones de Inversión		1.1
<b>Flujos Netos de Efectivo por Actividades de Inversión</b>	<b>837.8</b>	<b>-1,272.8</b>
Flujo de Efectivo de las Actividades de Financiamiento		
<b>Origen</b>	<b>30.9</b>	<b>.0</b>
Endeudamiento Neto		
Interno		
Externo		
Otros Origenes de Financiamiento	30.9	
<b>Aplicación</b>	<b>182.3</b>	<b>11,037.2</b>
Servicios de la Deuda		2,302.8
Interno		
Externo		
Otras Aplicaciones de Financiamiento	182.3	8,734.4
<b>Flujos Netos de Efectivo por Actividades de Financiamiento</b>	<b>-151.4</b>	<b>-11,037.2</b>
<b>Incremento/Disminución Neta en el Efectivo y Equivalentes al Efectivo</b>	<b>3,583.7</b>	<b>-10,828.8</b>
<b>Efectivo y Equivalentes al Efectivo al Inicio del Ejercicio</b>	<b>832.9</b>	<b>11,661.7</b>
<b>Efectivo y Equivalentes al Efectivo al Final del Ejercicio</b>	<b>4,416.6</b>	<b>832.9</b>

CUENTA PÚBLICA DEL GOBIERNO, ORGANISMOS AUXILIARES Y AUTÓNOMOS DEL ESTADO DE MÉXICO 2022

Secretaría Ejecutiva del Sistema Estatal Anticorrupción  
 Estado Analítico del Activo  
 Del 1 de Enero al 31 de Diciembre de 2022  
 (Miles de Pesos)

Concepto	Saldo Inicial	Cargos del Período	Abonos del Período	Saldo Final	Variación del Período
	1	2	3	4 = (1+2-3)	(4-1)
<b>ACTIVO</b>	<b>10,625.9</b>	<b>198,753.8</b>	<b>196,007.9</b>	<b>13,371.8</b>	<b>2,745.9</b>
<b>Activo Circulante</b>	<b>849.0</b>	<b>197,591.1</b>	<b>194,023.5</b>	<b>4,416.6</b>	<b>3,567.6</b>
Efectivo y Equivalentes	832.9	197,417.5	193,833.8	4,416.6	3,583.7
Derechos a Recibir Efectivo o Equivalentes	16.1	173.6	189.7	.0	-16.1
Derechos a Recibir Bienes o Servicios				.0	.0
Inventarios				.0	.0
Almacenes				.0	.0
Estimación por Pérdida o Deterioro de Activos Circulantes				.0	.0
Otros Activos Circulantes				.0	.0
<b>Activo No Circulante</b>	<b>9,776.9</b>	<b>1,162.7</b>	<b>1,984.4</b>	<b>8,955.2</b>	<b>-821.7</b>
Inversiones Financieras a Largo Plazo				.0	.0
Derechos a Recibir Efectivo o Equivalentes a Largo Plazo				.0	.0
Bienes Inmuebles, Infraestructura y Construcciones en Proceso				.0	.0
Bienes Muebles	12,801.4	1,162.7		13,964.1	1,162.7
Activos Intangibles				.0	.0
Depreciación, Deterioro y Amortización Acumulada de Bienes	-3,024.5		1,984.4	-5,008.9	-1,984.4
Activos Diferidos				.0	.0
Estimación por Pérdida o Deterioro de Activos no Circulantes				.0	.0
Otros Activos no Circulantes				.0	.0

Secretaría Ejecutiva del Sistema Estatal Anticorrupción  
Estado Analítico de la Deuda y Otros Pasivos  
Del 1 de Enero al 31 de Diciembre de 2022  
(Miles de Pesos)

Denominación de las Deudas	Moneda de Contratación	Institución o País Acreedor	Saldo Inicial del Período	Saldo Final del Período
<b>DEUDA PÚBLICA</b>				
<b>Corto Plazo</b>				
<b>Deuda Interna</b>			.0	.0
Instituciones de Crédito				
Títulos y Valores				
Arrendamientos Financieros				
<b>Deuda Externa</b>			.0	.0
Organismos Financieros Internacionales				
Deuda Bilateral				
Títulos y Valores				
Arrendamientos Financieros				
<b>Subtotal a Corto Plazo</b>			.0	.0
<b>Largo Plazo</b>				
<b>Deuda Interna</b>			.0	.0
Instituciones de Crédito				
Títulos y Valores				
Arrendamientos Financieros				
<b>Deuda Externa</b>			.0	.0
Organismos Financieros Internacionales				
Deuda Bilateral				
Títulos y Valores				
Arrendamientos Financieros				
<b>Subtotal a Largo Plazo</b>			.0	.0
<b>Otros Pasivos</b>			639.6	670.5
<b>Total de Deuda y Otros Pasivos</b>			639.6	670.5

## INFORME SOBRE PASIVOS CONTINGENTES

En cumplimiento a lo dispuesto por los artículos 46, fracción I, inciso f y 52 de la Ley General de Contabilidad Gubernamental, en relación con el Informe Sobre Pasivos Contingentes, se menciona que la Secretaría Ejecutiva del Sistema Estatal Anticorrupción al 31 de diciembre de 2022, no cuenta con obligaciones contingentes.

## NOTAS A LOS ESTADOS FINANCIEROS

### NOTAS DE DESGLOSE

#### 1. ESTADO DE SITUACIÓN FINANCIERA

El Estado de Situación Financiera tiene por propósito mostrar información relativa a los recursos y obligaciones de un ente público, a una fecha determinada. Se estructura en Activos, Pasivos y Patrimonio/Hacienda Pública. Los activos están ordenados de acuerdo con su disponibilidad en circulantes y no circulantes revelando sus restricciones y, los pasivos, por su exigibilidad igualmente en circulantes y no circulantes, de esta manera se revelan las restricciones a las que el ente público está sujeto, así como sus riesgos financieros.

La estructura de este estado contable se presenta de acuerdo con un formato y un criterio estándar, apta para realizar un análisis comparativo de la información en uno o más períodos del mismo ente, con el objeto de mostrar los cambios ocurridos en la posición financiera del mismo y facilitar su análisis, apoyando la toma de decisiones y las funciones de fiscalización.

El Estado de Situación Financiera se presenta de manera comparativa con respecto del año inmediato anterior para su mejor comprensión.

#### ACTIVO

- **Efectivo y Equivalentes**

En este apartado se integran los recursos monetarios de los diferentes fondos fijos de caja que reflejan los movimientos del fondo, el cual representa el importe del valor nominal del dinero en efectivo propiedad de la Secretaría, destinado a pagos menores.

- **Bancos**

Esta cuenta muestra las entradas y salidas que sufre el efectivo, propiedad de la Secretaría, así mismo es necesario precisar que los depósitos que efectúa el Gobierno del Estado de México por los conceptos de gasto operativo, nómina y financiamiento, atendiendo a la disponibilidad que exista en las cuentas bancarias y con base a la normatividad administrativa, los recursos disponibles se invierten en instrumentos financieros que no pongan en riesgo el patrimonio de la Secretaría Ejecutiva del Sistema Estatal Anticorrupción.

A continuación, se relacionan las cuentas que integran el rubro de efectivo y equivalentes:

BANCOS/TESORERIA	SALDO 31-DIC-2022	SALDO 31-DIC-2021
	(Miles de pesos)	
BANORTE CUENTA 354	466.2	213.1
BANORTE CUENTA 3363	2,435.9	532.8
<b>TOTAL</b>	<b>2,902.1</b>	<b>745.9</b>

- Inversiones Temporales (Hasta 3 Meses)

En esta cuenta se registran los aumentos y disminuciones a las inversiones financieras que con carácter temporal realiza la Secretaría Ejecutiva del Sistema Estatal Anticorrupción con el propósito de obtener un rendimiento, para evitar recursos ociosos en las cuentas bancarias. Los intereses generados se registran en la cuenta de productos financieros.

A continuación, se relacionan las cuentas que integran el rubro de inversiones a corto plazo:

INVERSIONES TEMPORALES	SALDO 31-DIC-2022	SALDO 31-DIC-2021
	(Miles de pesos)	
BANORTE CTA. 799	1,514.5	0.0
BANORTE CTA. 610	0.0	87.0
<b>TOTAL</b>	<b>1,514.5</b>	<b>87.0</b>

#### DERECHOS A RECIBIR EFECTIVO Y EQUIVALENTES

- Deudores Diversos por Cobrar a Corto Plazo

Esta cuenta registra el derecho que tiene la Secretaría de exigir la comprobación a los suscriptores de pagarés o beneficiarios de cheques.

Los adeudos de terceros que registra esta cuenta deben ser comprobados en los términos y plazos que marcan los "Lineamientos para la Administración de los Recursos de la Secretaría Ejecutiva del Sistema Estatal Anticorrupción".

A continuación, se relacionan las cuentas que integran el rubro de deudores diversos por cobrar a corto plazo:

DEUDORES DIVERSOS POR COBRAR A CORTO PLAZO	SALDO 31-DIC-2022	SALDO 31-DIC-2021
	(Miles de pesos)	
ALFONSO MACEDO MARTÍNEZ	0.0	0.2
MA. SOLEDAD BAZ DOMÍNGUEZ	0.0	7.0
JORGE SALVADOR JAIMES GARCÍA	0.0	8.9
<b>TOTAL</b>	<b>0.0</b>	<b>16.1</b>

#### BIENES MUEBLES, INMUEBLES E INTANGIBLES

- Bienes Muebles

Se conforma por los bienes tangibles necesarios para llevar a cabo las actividades de la Secretaría Ejecutiva del Sistema Estatal Anticorrupción y se reflejan las adquisiciones y bajas de estos bienes.

## SESEA

CONCEPTO	SALDO 31-DIC-2022	ADQ.	BAJAS	SALDO 31-DIC-2021
MOBILIARIO Y EQUIPO DE OFICINA	3,625.3	280.2		3,345.0
EQUIPO DE CÓMPUTO	9,943.6	853.5		9,090.1
EQUIPO FOTOGRÁFICO	125.1			125.1
EQUIPO DE TELECOMUNICACIÓN	90.7	29.0		61.7
EQUIPO AUDIOVISUAL	179.5			179.5
<b>TOTAL BIENES MUEBLES</b>	<b>13,964.1</b>	<b>1,162.7</b>	<b>-</b>	<b>12,801.4</b>

- **Depreciaciones Acumuladas:**

La depreciación acumulada presenta la parte estimada de la capacidad de los activos que se han consumido durante un periodo, su fin es de índole informativo.

El registro contable de la depreciación tiene por objeto reconocer la pérdida de valor de un activo que puede originarse por obsolescencia o deterioro ordinario, defectos de fabricación, falta de uso e insuficiencia, entre otros.

A continuación, se relacionan las cuentas que integran el rubro de depreciaciones acumuladas:

CONCEPTO	SALDO 31-DIC-2022	BAJAS DE DEPRECIACIÓN	DEPRECIACIÓN DEL EJERCICIO	SALDO 31-DIC-2021
DEPRECIACIÓN ACUMULADA DE BIENES MUEBLES				
MOBILIARIO Y EQUIPO DE OFICINA	323.8	0.0	100.4	- 223.4
EQUIPO DE CÓMPUTO	- 4,569.1	0.0	1,846.5	- 2,722.6
EQUIPO FOTOGRÁFICO	- 39.3	0.0	12.5	- 26.8
EQUIPO DE TELECOMUNICACIÓN	- 20.3	0.0	7.1	- 13.2
EQUIPO AUDIOVISUAL	- 56.4	0.0	17.9	- 38.5
<b>TOTAL</b>	<b>5,008.9</b>	<b>0.0</b>	<b>1,984.4</b>	<b>3,024.5</b>

- Valor Neto de Bienes Muebles

CONCEPTO	SALDO 31-DIC-2021	ADQ.	BAJAS	SALDO 31-DIC-2021
MOBILIARIO Y EQUIPO DE OFICINA	3,625.2	280.2		3,345.0
EQUIPO DE CÓMPUTO	9,943.6	853.5		9,090.1
EQUIPO FOTOGRÁFICO	125.1			125.1
EQUIPO DE TELECOMUNICACIÓN	90.7	29.0		61.7
EQUIPO AUDIOVISUAL	179.5			179.5
<b>TOTAL BIENES MUEBLES</b>	<b>13,964.1</b>	<b>1,162.7</b>	<b>-</b>	<b>12,801.4</b>
DEPRECIACIÓN ACUMULADA DE BIENES MUEBLES	- 5,008.9		1,984.4	-3,024.5
<b>TOTAL DE ACTIVO NO CIRCULANTE</b>	<b>8,955.2</b>	<b>1,162.7</b>	<b>1,984.4</b>	<b>9,776.9</b>

## PASIVO

## Cuentas por Pagar a Corto Plazo

## Proveedores por Pagar a Corto Plazo:

Representa los pasivos por bienes o servicios que han sido recibidos por la Secretaría y, además, han sido objeto de facturación o acuerdo formal con el proveedor y se han aplicado al presupuesto del año.

A continuación, se relacionan las cuentas que integran el rubro de servicios proveedores por pagar a corto plazo:

PROVEEDORES POR PAGAR A CORTO PLAZO	SALDO 31-DIC-2022	SALDO 31-DIC-2021
JUANITA VICTORIA MUCIO GARCÍA	21.1	6.4
TELEFONOS DE MEXICO, S.A. DE C.V.	76.4	0.0
CFE SUMINISTRADOR DE SERVICIOS BÁSICOS	0.0	35.9
INTEGRA ARRENDA, S.A. DE C.V. SOFOM ENR	258.3	0.0
ASEGURADORA PATRIMONIAL VIDA, S.A. DE C.V.	0.0	86.2
QUINTO FRIEVETH CONTADORES Y COMPAÑÍA, S.C.	123.8	114.9
TOTAL PLAY TELECOMUNICACION, SAPI DE C.V.	20.7	0.0
ENVIRO CONSULTING, S.A. DE C.V.	0.0	327.1
CUERPO DE GUARDIAS DE SEGURIDAD INDUSTRIAL Y COMERCIAL	59.4	0.0
ATM PURITY, S.A. DE C.V.	68.4	0.0
<b>TOTAL</b>	<b>628.1</b>	<b>570.5</b>



### Otras Cuentas por Pagar a Corto Plazo

Esta cuenta representa los saldos de cheques pendientes de cobro y garantías por adjudicaciones.

A continuación, se relacionan las cuentas que integran el rubro de otras cuentas por pagar a corto plazo:

OTRAS CUENTAS POR PAGAR A CORTO PLAZO	SALDO 31-DIC-2022	SALDO 31-DIC-2021
IMPUESTO SOBRE EROGACIONES POR REMUNERACIÓN AL TRABAJO PERSONAL	0.0	0.0
JORGE GENIZ PEÑA	0.0	0.0
PAULINA RAMIREZ CARDENAS	0.0	14.4
JUANA ANTONIO VILLEGAS MENEZ	0.0	12.6
LETICIA MEDINA RAMIREZ	0.0	2.7
ESTIMULOS	42.4	39.4
<b>TOTAL</b>	<b>42.4</b>	<b>69.1</b>

## 2. ESTADO DE ACTIVIDADES

Su finalidad es informar el monto del cambio total en la Hacienda Pública durante un periodo y proporcionar información relevante sobre el resultado de las transacciones y otros eventos relacionados con la operación de la Secretaría que afectan o modifican su patrimonio. Muestra una relación resumida de los ingresos y gastos y otras pérdidas de la Secretaría durante un periodo determinado, cuya diferencia positiva o negativa determina el ahorro o desahorro del ejercicio.

Los ingresos de gestión se integran de la siguiente manera:

CONCEPTO	SALDOS DICIEMBRE 2022	SALDOS DICIEMBRE 2021
PARTICIPACIONES, APORTACIONES, TRANSFERENCIAS, ASIGNACIONES, SUBSIDIOS Y OTRAS AYUDAS	81,296.4	74,412.9
TRANSFERENCIA, ASIGNACIONES, SUBSIDIOS Y OTRAS AYUDAS	81,296.4	74,412.9
<b>OTROS INGRESOS Y BENEFICIOS</b>	<b>189.0</b>	<b>154.3</b>
INGRESOS FINANCIEROS	178.1	142.5
OTROS INGRESOS Y BENEFICIOS VARIOS	10.9	11.8
<b>TOTAL DE INGRESOS Y OTROS BENEFICIOS</b>	<b>81,485.4</b>	<b>74,567.2</b>

Los gastos y otras pérdidas se integran de la siguiente manera:

CONCEPTO	SALDOS DICIEMBRE 2022	SALDOS DICIEMBRE 2021
<b>GASTOS DE FUNCIONAMIENTO</b>	<b>75,303.7</b>	<b>70,965.2</b>
SERVICIOS PERSONALES	48,777.0	48,084.0
MATERIALES Y SUMINISTROS	1,837.2	1,943.8
SERVICIOS GENERALES	24,689.2	20,937.4
<b>TRANSFERENCIA, ASIGNACIONES, SUBSIDIOS Y OTRAS AYUDAS</b>	<b>0.0</b>	<b>0.0</b>
TRANSFERENCIAS INTERNAS Y ASIGNACIONES AL SECTOR PÚBLICO	0.0	0.0
<b>OTROS GASTOS Y PÉRDIDAS EXTRAORDINARIAS</b>	<b>1984.4</b>	<b>1,064.8</b>
ESTIMACIONES, DEPRECIACIONES, DETERIOROS, OBSOLESCENCIA Y AMORTIZACIONES	1,984.4	1,530.2
OTROS GASTOS	0.0	0.0
<b>INVERSIÓN PÚBLICA</b>	<b>1,300.0</b>	<b>590.6</b>
INVERSIÓN PÚBLICA NO CAPITALIZABLE	1,300.0	590.6
<b>TOTAL DE GASTOS Y OTRAS PÉRDIDAS</b>	<b>78,588.1</b>	<b>73,086.0</b>
<b>RESULTADOS DEL EJERCICIO (AHORRO/DESAHORRO)</b>	<b>2,897.3</b>	<b>1,481.2</b>

Servicios Personales: en este rubro se agrupan las remuneraciones del personal administrativo y operativo, así como los gastos de seguridad social, obligaciones laborales y otras prestaciones derivadas de la relación laboral; pudiendo ser de carácter permanente o transitorio.

Materiales y Suministros: dentro de este apartado se agrupan las adquisiciones de toda clase de insumos y suministros requeridos para la operación normal de la Secretaría.

Servicios Generales: este apartado agrupa el costo de todo tipo de servicio que se contrate requerido para la operación normal de la Secretaría.

Otros gastos extraordinarios: en este apartado se agrupa el registro virtual de las depreciaciones por el paso del tiempo y deterioro de los bienes.

### 3. ESTADO DE VARIACIÓN EN LA HACIENDA PÚBLICA

Su finalidad es mostrar los cambios o variaciones que sufrieron los distintos elementos que componen la Hacienda Pública de un ente público, entre el inicio y el final del periodo. Del análisis de los cambios y las variaciones se pueden detectar situaciones negativas y positivas acontecidas durante el ejercicio que pueden servir de base para tomar decisiones correctivas, o para aprovechar oportunidades y fortalezas detectadas del comportamiento de la Hacienda Pública.

Este rubro se integra de la siguiente manera:

CONCEPTO	IMPORTE (MILES DE PESOS)
DEVOLUCIÓN DE DISPONIBILIDADES FINANCIERAS	209.4
AFECTACIÓN DE RESULTADOS DE EJERCICIOS ANTERIORES	-27.1
<b>TOTAL</b>	<b>182.3</b>

### 4. ESTADO DE FLUJO DE EFECTIVO:

El estado de flujo de efectivo es uno de los estados financieros básicos que informa sobre las variaciones y los movimientos de efectivo y sus equivalentes en un periodo dado. **Muestra el efectivo que ha sido generado y aprovechado en las actividades operativas, de inversión y financiamiento de la entidad.**

CONCEPTO	SALDO 31-DIC-2021	SALDO 31-DIC-2021
EFFECTIVO Y EQUIVALENTES	4,416.6	832.9
<b>TOTAL</b>	<b>4,416.6</b>	<b>832.9</b>

CONCEPTO	SALDO 31-DIC-2021	SALDO 31-DIC-2021
FLUJOS NETOS DE EFECTIVO POR ACTIVIDADES DE OPERACIÓN	2,897.3	1,481.2
FLUJOS NETOS DE EFECTIVO POR ACTIVIDADES DE INVERSIÓN	837.8	-1,272.8
FLUJOS NETOS DE EFECTIVO POR ACTIVIDADES DE FINANCIAMIENTO	-151.4	-11,037.2
INCREMENTO/DISMINUCIÓN NETA EN EL EFECTIVO Y EQUIVALENTES AL EFECTIVO	3,583.7	-10,828.8
EFECTIVO Y EQUIVALENTES AL EFECTIVO AL INICIO DEL EJERCICIO	832.9	11,661.7
<b>EFECTIVO Y EQUIVALENTES AL EFECTIVO AL FINAL DEL EJERCICIO</b>	<b>4,416.6</b>	<b>832.9</b>

## 5. CONCILIACIÓN ENTRE LOS INGRESOS PRESUPUESTARIOS Y CONTABLES, ASÍ COMO ENTRE LOS EGRESOS PRESUPUESTARIOS Y LOS GASTOS CONTABLES

Secretaría Ejecutiva del Sistema Estatal Anticorrupción Conciliación entre los Ingresos Presupuestarios y Contables Correspondiente del 1 de Enero al 31 de Diciembre de 2022 (Miles de Pesos)	
<b>1. Ingresos Presupuestarios</b>	<b>82,988.8</b>
<b>2. Más Ingresos Contables no Presupuestarios</b>	<b>0.0</b>
Ingresos Financieros	
Incremento por Variación de Inventarios	
Disminución del Exceso de Estimaciones por Pérdida o Deterioro u Obsolescencia	
Disminución del Exceso de Provisiones	
Otros Ingresos y Beneficios Varios	
Otros Ingresos Contables no Presupuestarios	
<b>3. Menos Ingresos Presupuestarios no Contables</b>	<b>1,503.4</b>
Aprovechamientos Patrimoniales	
Ingresos Derivados de Financiamientos	670.5
Otros Ingresos Presupuestarios no Contables	832.9
<b>4. Ingresos Contables (4 = 1 + 2 - 3)</b>	<b>81,485.4</b>

S E S E A

Secretaría Ejecutiva del Sistema Estatal Anticorrupción Conciliación entre los Egresos Presupuestarios y los Gastos Contables Correspondiente del 1 de Enero al 31 de Diciembre de 2022 ( Miles de Pesos)	
<b>1.- Total de Egresos Presupuestarios</b>	<b>78,378.9</b>
<b>2.- Menos Egresos Presupuestarios no Contables</b>	<b>1,775.2</b>
Materias Primas y Materiales de Producción y Comercialización	
Materiales y Suministros	
Mobiliario y Equipo de Administración	1,162.7
Mobiliario y Equipo Educacional y Recreativo	
Equipo e Instrumental Médico y de Laboratorio	
Vehículos y Equipo de Transporte	
Equipo de Defensa y Seguridad	
Maquinaria, Otros Equipos y Herramientas	
Activos Biológicos	
Bienes Inmuebles	
Activos Intangibles	
Obra Pública en Bienes de Dominio Público	
Obra Pública en Bienes Propios	
Acciones y Participaciones de Capital	
Compra de Títulos y Valores	
Concesión de Préstamos	
Inversiones en Fideicomisos, Mandatos y Otros Análogos	
Provisiones para Contingencias y Otras Erogaciones Especiales	
Amortización de la Deuda Pública	
Adeudos de Ejercicios Fiscales Anteriores (ADEFAS)	612.5
<b>Otros Egresos Presupuestales no Contables</b>	
<b>3. Más Gastos Contables no Presupuestales</b>	<b>1,984.4</b>
Estimaciones, Depreciaciones, Deterioros, Obsolescencia y Amortizaciones	1,984.4
Provisiones	
Disminución de Inventarios	
Aumento por Insuficiencia de Estimaciones por Pérdida o Deterioro u Obsolescencia	
Aumento por Insuficiencia de Provisiones	
Otros Gastos	
<b>Otros Gastos Contables no Presupuestales</b>	
<b>4. Total de Gasto Contable (4 = 1 - 2 + 3)</b>	<b>78,588.1</b>

## NOTAS DE MEMORIA (CUENTAS DE ORDEN)

Secretaría Ejecutiva del Sistema Estatal Anticorrupción CUENTAS DE ORDEN CONTABLES (Miles de Pesos)		
	<u>2022</u>	<u>2021</u>
<b>CUENTAS DEUDORAS</b>		
Almacén	934.3	637.9
	<u>934.3</u>	<u>637.9</u>
<b>CUENTAS ACREEDORAS</b>		
Artículos Disponibles por el Almacén	934.3	637.9
	<u>934.3</u>	<u>637.9</u>

Secretaría Ejecutiva del Sistema Estatal Anticorrupción CUENTAS DE ORDEN PRESUPUESTALES (Miles de Pesos)		
	<u>2022</u>	<u>2021</u>
<b>CUENTAS DEUDORAS</b>		
Ley de Ingresos Estimada	84,841.8	94,378.5
Presupuesto de Egresos por Ejercer de Gastos de Funcionamiento	6,435.8	16,493.1
Presupuesto de Egresos Devengado de Gasto de Funcionamiento	670.5	609.9
Presupuesto de Egresos Pagado de Gastos de Funcionamiento	74,633.2	70,355.3
Presupuesto de Egresos por Ejercer de Bienes Muebles, Inmuebles e Intangibles		585.6
Presupuesto de Egresos Pagado de Bienes Muebles, Inmuebles e Intangibles	2,462.7	3,392.2
Presupuestos de Egresos por Ejercer de Inversión Pública		27.0
Presupuesto de Egresos por Ejercer de Intereses, Comisiones y Otros Gastos de la Deuda Pública	27.1	
Presupuesto de Egresos Pagado de Intereses, Comisiones y Otros Gastos de la Deuda Pública	612.5	2,915.4
	<u>169,683.6</u>	<u>188,757.0</u>
<b>CUENTAS ACREEDORAS</b>		
Ley de Ingresos por Ejecutar	1,853.0	19,198.8
Ley de Ingresos Recaudado	82,988.8	75,179.7
Presupuesto de Egresos Aprobado de Gastos de Funcionamiento	81,739.5	87,458.3
Presupuesto de Egresos Aprobado de Intereses, Comisiones y Otros Gastos de la Deuda Pública	639.6	2,942.4
Presupuesto de Egresos Aprobado de Bienes Muebles, Inmuebles e Intangibles	2,462.7	3,977.8
	<u>169,683.6</u>	<u>188,757.0</u>

**SECRETARÍA EJECUTIVA DEL SISTEMA ESTATAL ANTICORRUPCIÓN**  
**DICTAMEN AL 31 DE DICIEMBRE DE 2022**  
**NOTAS DE MEMORIA**

## CUENTAS DE ORDEN

Las cuentas de orden se utilizan para registrar movimientos de valores que no afecten o modifiquen el balance del ente contable, sin embargo, su incorporación en libros es necesaria con fines de recordatorio contable, de control y en general sobre los aspectos administrativos, o bien, para consignar sus derechos o responsabilidades contingentes que puedan, o no, presentarse en el futuro.

Las cuentas que se manejan para efectos de estas notas son las siguientes:

Cuentas de Orden Contables y Presupuestales:

*Contables:*

- Almacén

*Presupuestarias:*

- Cuentas de ingresos
- Cuentas de egresos

## CUENTAS PRESUPUESTALES

El organismo, para el ejercicio, control y evaluación de su presupuesto, observa las disposiciones contenidas, en la Ley de Disciplina Financiera de las Entidades Federativas y los Municipios; la Ley General de Contabilidad Gubernamental y el Código Financiero del Estado de México y Municipios.

Vincular el presupuesto y la contabilidad a través de cuentas de orden presupuestales de ingresos y egresos, tiene el propósito de llevar simultáneamente el control del ejercicio del presupuesto y sus efectos en la contabilidad.

Es decir, se deberán registrar contable y presupuestalmente durante el ejercicio fiscal, en forma simultánea, tanto la ejecución del Presupuesto de Egresos como de la Ley de Ingresos, afectando en la misma póliza las cuentas de la Contabilidad Patrimonial y Presupuestal.

Las cuentas de orden se registran contable y presupuestalmente durante el ejercicio fiscal, en forma simultánea, tanto la ejecución del Presupuesto de Egresos como la Ley de Ingresos, afectando a la misma póliza las cuentas de la Contabilidad Patrimonial y Presupuestal.

El Organismo, como toda entidad pública, se allega de los recursos financieros, que el Estado le otorga a través de la participación de los Poderes Ejecutivo y Legislativo, para que pueda cumplir su objeto y fines; recursos financieros que se traducen en el otorgamiento de un presupuesto, que se ejerce bajo los criterios de objetividad, equidad, austeridad, transparencia, publicidad, selectividad y temporalidad.

El presupuesto del Organismo es el instrumento que establece los recursos presupuestales y la asignación de estos, a través de la estimación financiera anual anticipada, de sus egresos, necesarios para cumplir sus planes, programas, proyectos y acciones.

El control presupuestario, reducciones presupuestarias y aplicación de erogaciones adicionales, son conceptos sobre los que se basa el ejercicio del presupuesto a efecto de contar con los recursos financieros para el cumplimiento de las atribuciones, objetos y fines, así como, del Plan de Desarrollo del Estado de México, contemplando medidas de disciplina y austeridad presupuestaria.

El Organismo aplica lo señalado en el artículo 38 de la Ley General de Contabilidad Gubernamental, el cual señala que el registro de las etapas del presupuesto de los entes públicos se efectuará en las cuentas contables que, para tal efecto, establezca el CONAC, las cuales deberán reflejar:

- I. En lo relativo al gasto, el aprobado, modificado, comprometido, devengado, ejercido y pagado, y
- II. En lo relativo al ingreso, el estimado, modificado, devengado y recaudado.

Así mismo el Sistema de Contabilidad Gubernamental (SCG) que el Ente Público utiliza como instrumento de la administración financiera gubernamental, registra de manera armónica, delimitada y específica las operaciones contables y presupuestarias derivadas de la gestión pública, cumpliendo con los acuerdos publicados por el CONAC referente a las Normas y metodología para la determinación de los momentos contables de los ingresos y los egresos.

Las cuentas de orden están integradas de la siguiente forma:



## Cuentas de Ingresos

CONCEPTO	ESTIMADO	AMPLIACIONES	REDUCCIONES	AUTORIZADO MODIFICADO	RECAUDADO+ DEVENGADO AL 31-DIC-2022	VARIACIÓN
(Miles de pesos)						
PRODUCTOS				-	178.1	178.1
APROVECHAMIENTOS	3,904.6	-		3,904.6	843.8	(3,060.8)
APLICACIÓN DE DISPONIBILIDADES OTROS INGRESOS						
TRANSFERENCIAS, ASIGNACIONES, SUBSIDIOS Y SUBVENCIONES Y PENSIONES Y JUBILACIONES	85,012.7	-	4,715.1	80,297.6	81,296.4	998.8
GASTO CORRIENTE	85,012.7	-	4,715.1	80,297.6	81,296.4	998.8
PROGRAMAS DE INVERSIÓN			-	-	-	.0
<b>INGRESOS DERIVADOS DE FINANCIAMIENTO</b>						
PASIVOS PENDIENTES DE LIQUIDAR AL CIERRE DEL EJERCICIO				-	670.5	670.5
PASIVOS DERIVADOS DE EROGACIONES DEVENGADAS Y PENDIENTES DE EJERCICIOS ANTERIORES		639.6		639.6	-	-639.6
<b>SUMA INGRESOS DERIVADOS DE FINANCIAMIENTO</b>	-	639.6	-	639.6	670.5	30.9
<b>TOTAL</b>	<b>88,917.3</b>	<b>639.6</b>	<b>4,715.1</b>	<b>84,841.8</b>	<b>82,988.8</b>	<b>-1,853.0</b>

## Cuentas de Egresos

CONCEPTO	APROBADO	AMPLIACIONES	REDUCCIONES	AUTORIZADO MODIFICADO	EJERCIDO AL 31-DIC-2022	VARIACIÓN
(Miles de Pesos)						
SERVICIOS PERSONALES	55,991.9	2,204.7	3,933.2	54,263.4	48,777.0	5,486.4
MATERIALES Y SUMINISTROS	2,067.0	422.4	610.2	1,879.2	1,837.2	42.0
SERVICIOS GENERALES	27,476.4	3,051.0	4,930.5	25,596.9	24,689.5	907.4
<b>GASTOS DE FUNCIONAMIENTO</b>	<b>85,535.3</b>	<b>5,678.1</b>	<b>9,473.9</b>	<b>81,739.5</b>	<b>75,303.7</b>	<b>6,435.8</b>
BIENES MUEBLES	3,382.0	1,609.2	2,528.5	2,462.7	2,462.7	0.0
<b>SUBTOTAL</b>	<b>3,382.0</b>	<b>1,609.2</b>	<b>2,528.5</b>	<b>2,462.7</b>	<b>2,462.7</b>	<b>0.0</b>
<b>GASTO PROGRAMABLE</b>	<b>88,917.3</b>	<b>7,287.3</b>	<b>12,002.4</b>	<b>84,202.2</b>	<b>77,766.4</b>	<b>6,435.8</b>
DEUDA PÚBLICA		639.6	0.0	639.6	612.5	27.1
<b>TOTAL</b>	<b>88,917.3</b>	<b>7,926.9</b>	<b>12,002.4</b>	<b>84,841.8</b>	<b>78,378.9</b>	<b>6,462.9</b>

**PRESUPUESTO AUTORIZADO**

El presupuesto asignado para el Organismo que el Estado le otorga a través de la participación de los Poderes Ejecutivo y Legislativo, para que pueda cumplir su objeto y fines, se autorizó por la H. "LXI" Legislatura del Estado, mediante Decreto número 20 el Presupuesto de Egresos del Gobierno del Estado de México para el ejercicio fiscal 2022, asignando en el artículo 32 del referido Decreto publicado en la Gaceta del Gobierno el 31 de enero de 2022, a la Secretaría Ejecutiva del Sistema Estatal Anticorrupción, lo siguiente :

CONCEPTO	AUTORIZADO EN GACETA
SUBSIDIO	
SUBSIDIO ESTATAL	85,012.7
<b>TOTALES</b>	<b>85,012.7</b>

## NOTAS DE GESTIÓN ADMINISTRATIVA

### 1. INTRODUCCIÓN

El objetivo del presente documento es la revelación del contexto y de los aspectos económicos-financieros más relevantes que influyeron en las decisiones del periodo, y que se consideraron en la elaboración de los estados financieros para la mayor comprensión de estos y sus particularidades.

Los Estados Financieros y Presupuestales de este Organismo han sido preparados de acuerdo con la normatividad aplicable y vigente, pues son el instrumento básico para proporcionar información para la toma de decisiones, así como los aspectos económicos financieros más relevantes ya que en su contenido, se revelan las operaciones patrimoniales y presupuestales del ejercicio fiscal.

### 2. PANORAMA ECONÓMICO FINANCIERO

Se informará sobre las principales condiciones económico- financieras bajo las cuales la Secretaría Ejecutiva del Sistema Estatal Anticorrupción (SESEA) estuvo operando; y las cuales influyeron en la toma de decisiones de la administración; tanto a nivel local como estatal.

La Secretaría Ejecutiva del Sistema Estatal Anticorrupción (SESEA) opera con recursos por concepto de transferencias estatales los cuales ascienden a un 100 por ciento del presupuesto autorizado y son recaudados para el pago de servicios personales, materiales y suministros, así como servicios generales.

El ejercicio 2021 ha estado impactado por la incertidumbre económica, por lo que el Gobierno del Estado de México en previsión de los efectos que pudiesen tener en el Presupuesto Estatal, reforzó las medidas de austeridad, racionalidad y disciplina presupuestal con la continuidad de acuerdo al Plan de Ajuste para la Contención del Gasto y el Ahorro Presupuestario en la Administración Pública Estatal para el ejercicio 2022, por lo que en general se presentan subejercicios en los capítulos de gasto autorizado.

### 3. AUTORIZACIÓN E HISTORIA

La Secretaría Ejecutiva del Sistema Estatal Anticorrupción (SESEA) es el organismo descentralizado, no sectorizado, con personalidad jurídica y patrimonio propio, con autonomía técnica y de gestión que se desempeña como órgano de apoyo técnico del Comité Coordinador, que es la instancia encargada de la coordinación y eficacia del Sistema Estatal y Municipal Anticorrupción a que se refiere la Constitución Política del Estado Libre y Soberano de México.

Además de proporcionar dicho apoyo técnico, este organismo también tiene por objeto proveer asistencia técnica y los insumos necesarios al Comité Coordinador para el desempeño de sus atribuciones.

#### a) Fecha de creación del ente

El 18 de julio de 2016, se expidió la Ley General del Sistema Nacional Anticorrupción, que en su Capítulo V del Título Segundo establece las bases para la integración y funcionamiento de los sistemas anticorrupción de las entidades federativas.

En congruencia el 30 de mayo de 2017 se publica en el periódico oficial “Gaceta del Gobierno” el decreto N° 207 de la H. “LIX” Legislatura de Estado de México, por el que se expide la Ley del Sistema Anticorrupción del Estado de México y Municipios, la Ley de Responsabilidades Administrativas del Estado de México y Municipios, la Ley Orgánica del Tribunal de Justicia Administrativa del Estado de México y la Ley de la Fiscalía General del Justicia del Estado de México.

Dentro de los componentes del Sistema Estatal Anticorrupción, se creó a la Secretaría Ejecutiva del Sistema Estatal Anticorrupción, como un organismo descentralizado, no sectorizado, con personalidad jurídica y patrimonio propio, con autonomía técnica y de gestión, que tiene por objeto fungir como órgano de apoyo técnico del Comité Coordinador del Sistema Estatal Anticorrupción, a efecto de proveerle la asistencia técnica, así como los insumos necesarios para el cumplimiento de sus atribuciones.

En el artículo 24, Capítulo Sexto de la Ley del Sistema Anticorrupción del Estado de México y Municipios se constituye la Secretaría Ejecutiva del Sistema Estatal Anticorrupción (SESEA), debiendo iniciar operaciones a más tardar a los sesenta días naturales siguientes a la sesión de instalación del Comité Coordinador del Sistema Estatal Anticorrupción, dándose de alta para efectos del Registro Federal de Contribuyentes el 12 de enero de 2018, como un organismo descentralizado, no sectorizado, con personalidad jurídica y patrimonio propio, con autonomía técnica y de gestión, mismo que tendrá su sede en la ciudad de Toluca de Lerdo.

#### **4. ORGANIZACIÓN Y OBJETO SOCIAL**

##### **a) Objeto social**

Fungir como órgano de apoyo técnico del Comité Coordinador, a efecto de proveerle la asistencia técnica, así como los insumos necesarios para el desempeño de sus atribuciones, conforme lo dispuesto en la Ley del Sistema Anticorrupción del Estado de México y Municipios, y demás ordenamientos aplicables.

##### **b) Funciones**

La dirección de la Secretaría Ejecutiva corresponde a la Secretaría Técnica, quien cuenta, entre otras, con las siguientes funciones:

- Administrar y representar legalmente a la Secretaría Ejecutiva.
- Formular oportunamente los programas y acciones de corto, mediano y largo plazo, así como los presupuestos de la Secretaría Ejecutiva y presentarlos para su aprobación.
- Formular los programas de organización que resulten necesarios para el cumplimiento de sus funciones.
- Proponer ante su Órgano de Gobierno los métodos o lineamientos que permitan el óptimo aprovechamiento de los bienes y recursos de la Secretaría Ejecutiva.
- Tomar las medidas pertinentes a fin de que las funciones de la Secretaría Ejecutiva se realicen de manera articulada, congruente y eficaz.
- Establecer los procedimientos para controlar la calidad de los insumos técnicos necesarios para que el Comité Coordinador realice sus funciones y elaborar las propuestas a que se refiere esta Ley.

## SESEA

- Recabar información y elementos estadísticos que reflejen el estado de las funciones de la Secretaría Ejecutiva para poder mejorar la gestión de la misma.
- Establecer los sistemas de control necesarios para alcanzar las metas u objetivos propuestos.
- Ejecutar los acuerdos que dicte el Órgano de Gobierno de la Secretaría Ejecutiva.
- Actuar como Secretario del Comité Coordinador y del Órgano de Gobierno de la Secretaría Ejecutiva.
- Ejecutar y dar seguimiento a los acuerdos y resoluciones emitidos por el Comité Coordinador y del Órgano de Gobierno de la Secretaría Ejecutiva.
- Elaborar los anteproyectos de metodologías, indicadores y políticas integrales, para ser discutidas en la Comisión Ejecutiva y en su caso, sometidas a la consideración del Comité Coordinador.
- Elaborar los anteproyectos de Informes del Sistema Estatal Anticorrupción, someterlos a la revisión y observación de la Comisión Ejecutiva y remitirlos al Comité Coordinador para su aprobación.
- Realizar estudios especializados en materias relacionadas con la prevención, detección y disuasión de hechos de corrupción y de faltas administrativas, fiscalización y control de recursos públicos, previo acuerdo del Comité Coordinador.
- Integrar los sistemas de información necesarios para que los resultados de las evaluaciones sean públicos y reflejen los avances o retrocesos en la política estatal anticorrupción.

### c) Ejercicio fiscal

Del 1 de enero al 31 de diciembre de 2022.

### d) Consideraciones fiscales del ente:

Revelar el tipo de contribuciones que esté obligado a pagar o retener.

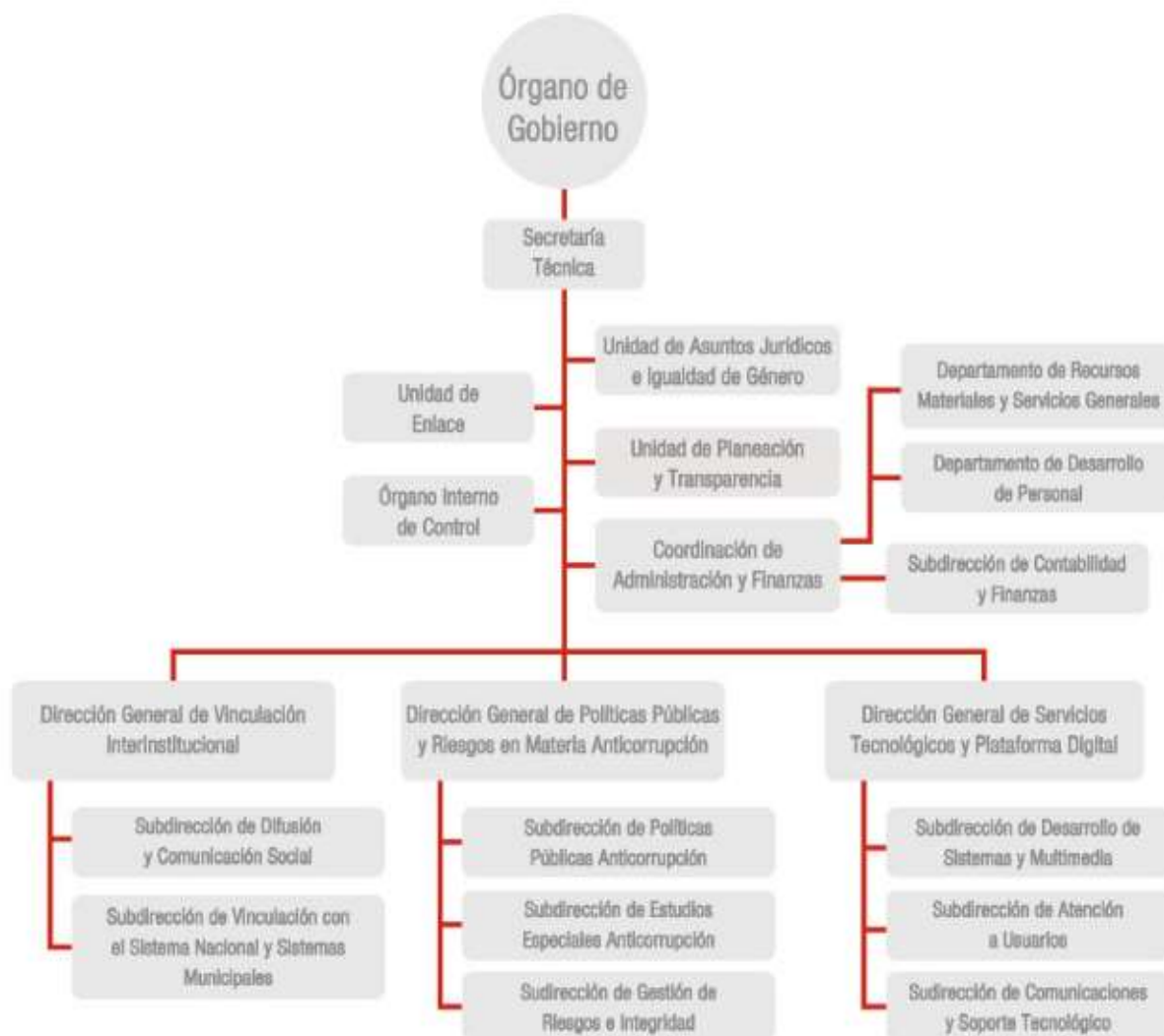
### RÉGIMEN FISCAL:

El Organismo, por su estructura jurídica y actividades de interés social, no es sujeto del Impuesto Sobre la Renta, por estar clasificado en el Título III, "Del régimen de las personas morales con fines no lucrativos"; Por lo que se refiere al Impuesto al Valor Agregado, únicamente acepta la traslación de dicho impuesto en la adquisición de bienes y servicios propios de su operación. Las obligaciones fiscales se concretan a su carácter de retenedor del Impuesto Sobre la Renta en los capítulos de ingresos por salarios y en general por la prestación de un servicio personal subordinado, actividades profesionales (honorarios), sobre los cuales se aplican las disposiciones de la Ley del IVA en materia de retenciones y enteros, el Impuesto Sobre Erogaciones por Remuneraciones al Trabajo Personal.

**MARCO LABORAL:** Las relaciones de trabajo entre la Secretaría y sus trabajadores, se rigen por la Ley del Trabajo de los Servidores Públicos del Estado de México, así como por las Condiciones Generales de Trabajo.

e) Estructura organizacional básica

Organigrama:



f) Fideicomisos, mandatos y análogos de los cuales es fideicomitente o fideicomisario.

El organismo no cuenta con ningún fideicomiso.

5. BASES DE PREPARACIÓN DE LOS ESTADOS FINANCIEROS

a) Normatividad emitida por el Consejo Nacional de Armonización Contable (CONAC)

Estados Financieros

Con el propósito de proporcionar información veraz y oportuna para coadyuvar a una mejor toma de decisiones, los Estados Financieros fueron preparados con base a los Postulados Básicos de Contabilidad Gubernamental emitidos por el CONAC (Consejo Nacional de Armonización Contable) "...los Postulados tienen como objetivo

sustentar técnicamente la contabilidad gubernamental, así como organizar la efectiva sistematización que permita la obtención de información veraz, clara y concisa."

**b) La normatividad aplicada para el reconocimiento, valuación y revelación de los diferentes rubros de la información financiera, así como las bases de medición utilizadas para la elaboración de los estados financieros:**

El organismo registra sus operaciones basado en el Manual Único de Contabilidad Gubernamental para las Dependencias y Entidades Públicas del Gobierno y Municipios del Estado de México; es el instrumento normativo básico, en el que se integra el catálogo de cuentas, su estructura, su instructivo, la guía contabilizadora, clasificador del gasto y los criterios y lineamientos para el registro de sus operaciones.

El manual constituye una herramienta básica para el registro de las operaciones, que otorga consistencia a la presentación de los resultados del ejercicio y facilita su interpretación, proporcionando las bases para consolidar bajo criterios uniformes y homogéneos la información contable.

**Sistema de Contabilidad Gubernamental**

El sistema al que se sujeta el organismo registra de manera armónica, delimitada y específica las operaciones presupuestarias y contables derivadas de su gestión pública, así mismo genera estados financieros, confiables, oportunos, comprensibles los cuales se expresan en términos monetarios.

**Marco Conceptual:**

La contabilidad se basa en un marco conceptual que representa los conceptos fundamentales para la elaboración de normas, la contabilización, la valuación y presentación de la información financiera confiable y comparable para satisfacer las necesidades de los usuarios y permitirá ser reconocida e interpretada por los especialistas e interesados en las finanzas públicas.

**Revelar Políticas De Reconocimiento:**

Los registros contables del organismo se llevan con base acumulativa. La contabilización de las transacciones de gastos se hace conforme a la fecha de su realización, independientemente de la de su pago, y la del ingreso se registra cuando existe jurídicamente el derecho de cobro.

El organismo debe mantener un registro histórico detallado de las operaciones realizadas como resultado de su gestión financiera, en los libros diario, mayor, e inventarios y balances.

**Información Financiera Gubernamental:**

Los estados financieros y la información financiera emanada de la contabilidad deberán sujetarse a criterios de utilidad, confiabilidad, relevancia, comprensibilidad y de comparación, así como a otros atributos asociados a cada uno de ellos, como oportunidad, veracidad, representatividad, objetividad, suficiencia, posibilidad de predicción e importancia relativa, con el fin de alcanzar la modernización y armonización que la Ley determina.

**c) Postulados básicos.**

La información financiera presentada por el Organismo está basada en los Postulados Básicos de Contabilidad Gubernamental que son elementos fundamentales que configuran el Sistema de Contabilidad Gubernamental

(SCG), teniendo incidencia en la identificación, el análisis, la interpretación, la captación, el procesamiento y el reconocimiento de las transformaciones, transacciones y otros eventos que afectan al ente público.

Los postulados sustentan de manera técnica el registro de las operaciones, la elaboración y presentación de estados financieros; basados en su razonamiento, eficiencia demostrada, respaldo en legislación especializada y aplicación de la Ley General de Contabilidad Gubernamental, con la finalidad de uniformar los métodos, procedimientos y prácticas contables.

Los postulados tienen por objeto sustentar técnicamente la contabilidad gubernamental, así como organizar la efectiva sistematización que permita la obtención de información veraz, clara y concisa.

## **6. POLÍTICAS DE CONTABILIDAD SIGNIFICATIVAS**

### **a) Bancos – Tesorería e Inversiones Financieras a Corto Plazo**

Los valores realizables se encuentran representados principalmente por depósitos bancarios, valuados a su valor nominal, el cual no excede al valor de mercado. Los rendimientos de estas inversiones se registran conforme se devengan.

### **b) Cuentas por Cobrar a Corto Plazo**

Los subsidios estatales pendientes de cobrar se registran a su valor nominal y reconocen el derecho a recibir los ingresos conforme al calendario presupuestal establecido y a la expedición de los contra-recibos correspondientes.

### **c) Deudores Diversos a Corto plazo**

Los subsidios pendientes de cobrar se registran a su valor nominal y reconocen el derecho a recibir los ingresos conforme al calendario presupuestal establecido y a la expedición del recibo correspondiente.

### **d) Activo no Circulante (bienes muebles y depreciación)**

Tratándose de las adquisiciones de bienes muebles como son; mobiliario y equipo, vehículos, maquinaria, equipos especiales, entre otros, cuyo costo unitario de adquisición sea igual o superior a 70 veces el valor diario de la UMA, deberán registrarse contablemente como un aumento en el activo no circulante y la unidad ejecutora del gasto que los adquiera deberá informar al área de control patrimonial para que los bienes sean incluidos en el sistema de control patrimonial a fin de que el saldo de la cuenta de bienes muebles correspondan al monto total del sistema de control patrimonial incluyendo aquellos bienes adquiridos a través de fideicomisos, dichos montos deberán ser conciliados semestralmente; aquellas adquisiciones con un importe menor se deberán registrar contablemente como un gasto. En ambos casos se afectará el presupuesto de egresos en la partida y programa correspondiente.

Para efectos del control administrativo, las adquisiciones de bienes muebles, con un costo igual o mayor a 35 veces el valor diario de la UMA pero menor de 70 veces el valor diario de la UMA, también deberán incorporarse al sistema de control patrimonial, o así para la conciliación contable. Los bienes muebles adquiridos con un costo menor a 35 veces el valor diario de la UMA, se deberán considerar bienes no inventariables y no requerirán de control administrativo alguno.



**e) Depreciación**

La depreciación representa la parte estimada de la capacidad de los activos que se han consumido durante un periodo, su fin es de índole informativo.

El registro contable de la depreciación tiene como objetivo reconocer la pérdida de valor de un activo que pueda originarse por obsolescencia, desgastes o deterioro ordinario, defectos de fabricación, falta de uso, insuficiencia, entre otros.

**f) Cuentas por Pagar a Corto plazo**

Las cuentas por pagar a favor de los proveedores se registran a su valor nominal y reconocen la obligación de pagar los servicios, la adquisición de bienes y las obras conforme se devengan, es decir, cuándo se inicia el proceso adquisitivo, o bien, se formaliza la operación, independientemente de la forma de documentación que la soporte.

**g) Obligaciones Laborales al Retiro**

Las obligaciones laborales al retiro relacionadas con la prima de antigüedad, las indemnizaciones y compensaciones que se tengan que pagar a los empleados que dejen de prestar sus servicios bajo ciertas circunstancias, incluso por despidos injustificados resueltos por los tribunales correspondientes, se reconocen contablemente en el ejercicio en que se pagan y se afecta el presupuesto de egresos respectivos.

El régimen de seguridad social a que están sujetos los servidores públicos es el del Instituto de Seguridad Social del Estado de México y Municipios (ISSEMYM) para la salvaguarda de sus derechos a la salud y demás prestaciones.

**h) Aportaciones**

Las aportaciones efectuadas por el Gobierno del Estado de México en inversión física (bienes muebles e inmuebles) se registran en el patrimonio considerando el valor asentado en las actas de entrega-recepción de las obras o de las facturas de los bienes muebles.

Las aportaciones efectuadas por el GEM en efectivo para la adquisición de bienes muebles e inmuebles y las destinadas para gasto correspondiente se registran como ingreso en el estado de actividades.

**i) Ingresos por Subsidios Estatales**

Se registran al valor histórico sobre la base de lo devengado conforme el calendario presupuestal establecidos y a la expedición de los contra-recibos correspondientes, independientemente de la fecha en que éstos sean cobrados por el organismo.

**j) Ingresos Financieros**

Los ingresos financieros representan los intereses ganados producto de los excedentes de efectivo, que la SESEA mantiene en inversiones en valores de inmediata realización, se reconocen conforme se devengan.

**k) Egresos y Otras Pérdidas**

Los gastos de operación se registran a su valor nominal y se reconocen conforme los bienes o servicios se reciben o se devengan, es decir, cuándo se inicia el proceso adquisitivo, o bien cuando se formaliza la operación, independientemente de la forma o documentación que la soporte.

**l) Impuesto al Valor Agregado**

El impuesto al valor agregado pagado a los proveedores se registra formando parte del valor de los bienes y servicios afectando los bienes que conforman los inmuebles, mobiliario y equipo, las construcciones en proceso o los gastos de operación.

**m) Cuentas de Orden Presupuestales de Ingresos y Egresos**

Con el propósito de contar con herramientas de control que permitan identificar los registros por ingresos y egresos de una entidad con el ejercicio presupuestal, la Contaduría General Gubernamental de común acuerdo con el Órgano Técnico de Fiscalización del Poder Legislativo y los Municipios optaron por incluir en el catálogo de cuentas, dentro del grupo de cuentas de orden, las cuentas presupuestales de ingresos y egresos.

**7. POSICIÓN EN MONEDA EXTRANJERA Y PROTECCIÓN POR RIESGO CAMBIARIO**

No Aplica.

**8. REPORTE ANALÍTICO DEL ACTIVO**

- Los porcentajes de depreciación se utilizan de acuerdo con el tipo de activo y se calcula a partir del mes siguiente al de su adquisición, usando el método de línea recta de acuerdo con los porcentajes vigentes en el "Manual Único de Contabilidad Gubernamental para las Dependencias y Entidades Públicas del Gobierno y Municipios del Estado de México" y se determina sobre el valor actualizado de los bienes.

Bienes	% Anual
Vehículos	10%
Equipo de Cómputo	20%
Mobiliario y Equipo de Oficina	3%
Maquinaria	10%
El resto	10%

- Las inversiones en valores negociables se encuentran representados por depósitos bancarios. A la fecha de los Estados Financieros, los intereses se incluyen en los resultados de los ejercicios.
- La SESEA no cuenta con bienes dados en garantía, señalados en embargos, litigios, títulos de inversiones entregados en garantías, baja significativa del valor de inversiones financieras.
- La SESEA no realizó desmantelamiento de activos.

**9. FIDEICOMISOS, MANDATOS Y ANÁLOGOS**

No Aplica.

**10. REPORTE DE RECAUDACIÓN**

No Aplica.

**11. INFORMACIÓN SOBRE LA DEUDA Y EL REPORTE ANALÍTICO DE LA DEUDA**

No Aplica.

**12. CALIFICACIONES OTORGADAS**

No Aplica.

**13. PROCESO DE MEJORA**

**a) Principales Políticas de control interno**

El Organismo registra sus operaciones basado en el Manual Único de Contabilidad Gubernamental para las Dependencias y Entidades Públicas del Gobierno y Municipios del Estado de México, es el instrumento normativo básico, en el que se integra el catálogo de cuentas, su estructura, su instructivo, la guía contabilizadora, clasificador del gasto y los criterios y lineamientos para el registro de sus operaciones.

**b) Medidas de desempeño financiero, metas y alcance.**

El organismo llevará el control del presupuesto calendarizado autorizado, así también efectuará las erogaciones conforme a los criterios de racionalidad, austeridad y disciplina presupuestal, evitando contraer compromisos que rebasen los montos autorizados o que se encuentran fuera de lo estipulado en el marco normativo.

**14. INFORMACIÓN POR SEGMENTOS**

No Aplica.

**15. EVENTOS POSTERIORES AL CIERRE**

No Aplica.

## 16. PARTES RELACIONADAS

No Aplica.

## 17. RESPONSABILIDAD SOBRE LA PRESENTACIÓN RAZONABLE DE LOS ESTADOS FINANCIEROS

La formulación y presentación de los estados financieros, así como sus notas a los mismos, son responsabilidad de la Administración de la Secretaría Ejecutiva del Sistema Estatal Anticorrupción.

**“Bajo protesta de decir verdad declaramos que los Estados Financieros y sus notas son razonablemente correctos y son responsabilidad del emisor”.**

El Despacho Quinto Frieventh, Contadores y Compañía, S.C. dictaminó los Estados Financieros de la Secretaría Ejecutiva del Sistema Estatal Anticorrupción al 31 de diciembre de 2022, mediante el cual expresa la opinión de que presentan razonablemente, en todos los aspectos materiales, la situación financiera de la Secretaría.

# INFORMACIÓN PRESUPUESTARIA



## NOTA INGRESO PRESUPUESTAL

Con fundamento en la Fracción XXX del Artículo 61 de la Constitución Política del Estado Libre y Soberano de México que a la letra dice:

“Artículo 61.- Son facultades y obligaciones de la Legislatura:

...

XXX. Aprobar anualmente el Presupuesto de Egresos del Estado, previo examen, discusión y, en su caso, modificación del Proyecto enviado por el Ejecutivo Estatal, una vez aprobadas las contribuciones establecidas en la Ley de Ingresos del Estado, a más tardar el 15 de diciembre, o hasta el 31 del mismo mes, cuando inicie el periodo constitucional el Ejecutivo Federal. En el Presupuesto de Egresos se dispondrá de las medidas apropiadas para vigilar su correcta aplicación.

Si cumplidos los plazos a que se refiere el párrafo anterior no se hubieren aprobado los ordenamientos jurídico financieros referidos, seguirán en vigor hasta el 31 de enero del ejercicio fiscal inmediato siguiente los expedidos para el ejercicio fiscal inmediato anterior al de las iniciativas en discusión. En el caso de la Ley de Ingresos del Estado, sólo seguirán vigentes aquellos rubros que no se hayan visto afectados por la entrada en vigor de los ordenamientos legales correspondientes de carácter federal...”

Considerando que la Ley de Ingresos del Estado de México para el ejercicio fiscal del año 2022, fue autorizada mediante decreto número 18 de fecha 31 de enero y de acuerdo al Segundo Transitorio de la misma que a la letra dice:

## TRANSITORIOS

...

“SEGUNDO.- Esta Ley entrará en vigor al día siguiente de su publicación.”

...

La Ley de Ingresos del Estado de México para el ejercicio fiscal del año 2022 entró en vigor el 1 de Febrero de 2022, y al amparo de la disposición Constitucional antes mencionada, se consideró para recibir los ingresos necesarios para cubrir las erogaciones previstas en el Presupuesto de Egresos del año inmediato anterior por un monto de 3 millones 904.6 miles de pesos, mismos que sirvieron para sufragar las erogaciones de gasto corriente realizadas en el mes de Enero de 2022.

## NOTA EGRESO PRESUPUESTAL

Con fundamento en la Fracción XXX del Artículo 61 de la Constitución Política del Estado Libre y Soberano de México que a la letra dice:

“Artículo 61.- Son facultades y obligaciones de la Legislatura:

...

XXX. Aprobar anualmente el Presupuesto de Egresos del Estado, previo examen, discusión y, en su caso, modificación del Proyecto enviado por el Ejecutivo Estatal, una vez aprobadas las contribuciones establecidas en la Ley de Ingresos del Estado, a más tardar el 15 de diciembre, o hasta el 31 del mismo mes, cuando inicie el periodo constitucional el Ejecutivo Federal. En el Presupuesto de Egresos se dispondrá de las medidas apropiadas para vigilar su correcta aplicación.

Si cumplidos los plazos a que se refiere el párrafo anterior no se hubieren aprobado los ordenamientos jurídico financieros referidos, seguirán en vigor hasta el 31 de enero del ejercicio fiscal inmediato siguiente los expedidos para el ejercicio fiscal inmediato anterior al de las iniciativas en discusión... En el caso del Presupuesto de Egresos, la extensión de su vigencia se entenderá referida únicamente a lo relativo al gasto corriente.”

Considerando que el Presupuesto de Egresos del Gobierno del Estado de México para el ejercicio fiscal del año 2022, fue autorizado mediante decreto número 20 de fecha 31 de enero y de acuerdo al Segundo Transitorio del mismo que a la letra dice:

### TRANSITORIOS

...

“SEGUNDO. El presente Decreto entrara en vigor al día siguiente de su publicación.”

...

El Presupuesto de Egresos del Gobierno del Estado de México para el ejercicio fiscal del año 2022 entró en vigor el 1 de febrero de 2022 y al amparo de la disposición Constitucional antes mencionada, se consideraron autorizadas las erogaciones de gasto corriente por un monto de 3 millones 191.2 miles de pesos, en el capítulo 1000, 30 mil pesos en el capítulo 2000 y 683.4 miles de pesos en el capítulo 3000, para el periodo comprendido del 1 al 31 de enero de 2022.



SESEA

Secretaría Ejecutiva del Sistema Estatal Anticorrupción													
Ingresos y Egresos													
Del 1 de Enero al 31 de Diciembre de 2022													
(Miles de Pesos)													
CONCEPTO	AUTORIZADO	ASIGNADO	%	AMPLIACIÓN	REDUCCIÓN	AUTORIZADO FINAL	%	PRESUPUESTO EJERCIDO	%	VARIACIÓN INICIAL	%	VARIACIÓN MODIFICADO	%
<b>INGRESOS:</b>	<b>85,012.7</b>	<b>88,917.3</b>	<b>100.0</b>	<b>639.6</b>	<b>4,715.1</b>	<b>84,841.8</b>	<b>100.0</b>	<b>82,988.8</b>	<b>100.0</b>	<b>-5,928.5</b>	<b>-6.7</b>	<b>1,853.0</b>	<b>2.2</b>
<b>Superávit Ejercicio Anterior</b>		<b>3,904.6</b>	<b>4.4</b>			<b>3,904.6</b>	<b>4.6</b>	<b>832.9</b>	<b>1.0</b>	<b>.0</b>	<b>.0</b>	<b>-3,071.7</b>	<b>-78.7</b>
<b>Ordinarios</b>	<b>85,012.7</b>	<b>85,012.7</b>	<b>95.6</b>	<b>.0</b>	<b>4,715.1</b>	<b>80,297.6</b>	<b>94.6</b>	<b>81,485.4</b>	<b>98.2</b>	<b>-3,527.3</b>	<b>-4.1</b>	<b>-1,187.8</b>	<b>-1.5</b>
<b>Estatales</b>	<b>85,012.7</b>	<b>85,012.7</b>	<b>95.6</b>		<b>4,715.1</b>	<b>80,297.6</b>	<b>94.6</b>	<b>81,485.4</b>	<b>98.2</b>	<b>-3,527.3</b>	<b>-4.1</b>	<b>-1,187.8</b>	<b>-1.5</b>
- Tributarios													
Impuestos sobre Erogaciones													
Impuestos sobre Tenencia													
Otros Impuestos y Accesorios													
- No Tributarios	<b>.0</b>	<b>.0</b>	<b>.0</b>	<b>.0</b>	<b>.0</b>	<b>.0</b>	<b>.0</b>	<b>189.0</b>	<b>.2</b>	<b>189.0</b>		<b>-189.0</b>	
Derechos				<b>.0</b>	<b>.0</b>	<b>.0</b>	<b>.0</b>	<b>.0</b>	<b>.0</b>	<b>.0</b>		<b>.0</b>	
Sector Central													
Organismos Auxiliares						<b>.0</b>	<b>.0</b>		<b>.0</b>	<b>.0</b>		<b>.0</b>	
Aportaciones de Mejoras													
Productos				<b>.0</b>		<b>.0</b>	<b>.0</b>		<b>.0</b>	<b>.0</b>		<b>.0</b>	
Aprovechamientos						<b>.0</b>		<b>10.9</b>		<b>10.9</b>		<b>-10.9</b>	
Ingresos Financieros						<b>.0</b>		<b>178.1</b>		<b>178.1</b>		<b>-178.1</b>	
Aportaciones y Cuotas de Seguridad Social													
Ingreso por Venta de Bienes y Servicios				<b>.0</b>		<b>.0</b>	<b>.0</b>		<b>.0</b>	<b>.0</b>		<b>.0</b>	
Transferencias, Asignaciones, Subsidio y Otras Ayudas	<b>85,012.7</b>	<b>85,012.7</b>	<b>95.6</b>		<b>4,715.1</b>	<b>80,297.6</b>	<b>94.6</b>	<b>81,296.4</b>	<b>98.0</b>	<b>-3,716.3</b>	<b>-4.4</b>	<b>-998.8</b>	<b>-1.2</b>
<b>Federales</b>	<b>.0</b>	<b>.0</b>	<b>.0</b>	<b>.0</b>	<b>.0</b>	<b>.0</b>	<b>.0</b>	<b>.0</b>	<b>.0</b>	<b>.0</b>		<b>.0</b>	
Participaciones Federales													
Fondos de Aportaciones Ramo 33				<b>.0</b>		<b>.0</b>	<b>.0</b>		<b>.0</b>	<b>.0</b>		<b>.0</b>	
Otros Apoyos Federales				<b>.0</b>		<b>.0</b>	<b>.0</b>		<b>.0</b>	<b>.0</b>		<b>.0</b>	
<b>Extraordinarios</b>	<b>.0</b>	<b>.0</b>	<b>.0</b>	<b>639.6</b>	<b>.0</b>	<b>639.6</b>	<b>.8</b>	<b>670.5</b>	<b>.8</b>	<b>670.5</b>		<b>-30.9</b>	<b>-4.8</b>
Generación de ADEFAS						<b>.0</b>		<b>.0</b>		<b>.0</b>		<b>.0</b>	
Financiamientos				<b>639.6</b>		<b>639.6</b>	<b>.8</b>	<b>670.5</b>		<b>670.5</b>		<b>-30.9</b>	<b>-4.8</b>
<b>EGRESOS:</b>	<b>85,012.7</b>	<b>88,917.3</b>	<b>100.0</b>	<b>7,926.8</b>	<b>12,002.3</b>	<b>84,841.8</b>	<b>100.0</b>	<b>78,378.9</b>	<b>100.0</b>	<b>10,538.4</b>	<b>11.9</b>	<b>6,462.9</b>	<b>7.6</b>
<b>Poderes Legislativo y Judicial</b>				<b>.0</b>	<b>.0</b>	<b>.0</b>	<b>.0</b>	<b>.0</b>	<b>.0</b>	<b>.0</b>		<b>.0</b>	
Poder Legislativo													
Poder Judicial													
<b>Gasto Total de Poder Ejecutivo</b>	<b>85,012.7</b>	<b>88,917.3</b>	<b>100.0</b>	<b>7,926.8</b>	<b>12,002.3</b>	<b>84,841.8</b>	<b>100.0</b>	<b>78,378.9</b>	<b>100.0</b>	<b>10,538.4</b>	<b>11.9</b>	<b>6,462.9</b>	<b>7.6</b>
<b>Gasto Programable:</b>	<b>85,012.7</b>	<b>88,917.3</b>	<b>100.0</b>	<b>7,287.2</b>	<b>12,002.3</b>	<b>84,202.2</b>	<b>99.2</b>	<b>77,766.4</b>	<b>99.2</b>	<b>11,150.9</b>	<b>12.5</b>	<b>6,435.8</b>	<b>7.6</b>
<b>Gasto Corriente</b>	<b>81,630.7</b>	<b>85,535.3</b>	<b>96.2</b>	<b>5,678.0</b>	<b>9,473.8</b>	<b>81,739.5</b>	<b>96.3</b>	<b>75,303.7</b>	<b>96.1</b>	<b>10,231.6</b>	<b>12.0</b>	<b>6,435.8</b>	<b>7.9</b>
Servicios Personales	<b>52,800.7</b>	<b>55,991.9</b>	<b>63.0</b>	<b>2,204.6</b>	<b>3,933.1</b>	<b>54,263.4</b>	<b>64.0</b>	<b>48,777.0</b>	<b>62.2</b>	<b>7,214.9</b>	<b>12.9</b>	<b>5,486.4</b>	<b>10.1</b>
Gasto Operativo	<b>28,830.0</b>	<b>29,543.4</b>	<b>33.2</b>	<b>3,473.4</b>	<b>5,540.7</b>	<b>27,476.1</b>	<b>32.4</b>	<b>26,526.7</b>	<b>33.8</b>	<b>3,016.7</b>	<b>10.2</b>	<b>949.4</b>	<b>3.5</b>
- Materiales y Suministros	<b>2,037.0</b>	<b>2,067.0</b>	<b>2.3</b>	<b>422.4</b>	<b>610.2</b>	<b>1,879.2</b>	<b>2.2</b>	<b>1,837.2</b>	<b>2.3</b>	<b>229.8</b>	<b>11.1</b>	<b>42.0</b>	<b>2.2</b>
- Servicios Generales	<b>26,793.0</b>	<b>27,476.4</b>	<b>30.9</b>	<b>3,051.0</b>	<b>4,930.5</b>	<b>25,596.9</b>	<b>30.2</b>	<b>24,689.5</b>	<b>31.5</b>	<b>2,786.9</b>	<b>10.1</b>	<b>907.4</b>	<b>3.5</b>
<b>Transferencias</b>	<b>.0</b>	<b>.0</b>	<b>.0</b>	<b>.0</b>	<b>.0</b>	<b>.0</b>	<b>.0</b>	<b>.0</b>	<b>.0</b>	<b>.0</b>		<b>.0</b>	
- Organismos Autónomos	<b>.0</b>	<b>.0</b>										<b>.0</b>	
- Subsidios y Apoyos	<b>.0</b>	<b>.0</b>										<b>.0</b>	
<b>Inversión Pública</b>	<b>3,382.0</b>	<b>3,382.0</b>	<b>3.8</b>	<b>1,609.2</b>	<b>2,528.5</b>	<b>2,462.7</b>	<b>2.9</b>	<b>2,462.7</b>	<b>3.1</b>	<b>919.3</b>	<b>27.2</b>	<b>.0</b>	<b>.0</b>
- Bienes Muebles e Inmuebles	<b>3,382.0</b>	<b>3,382.0</b>		<b>1,609.2</b>	<b>2,528.5</b>	<b>2,462.7</b>	<b>2.9</b>	<b>2,462.7</b>	<b>3.1</b>	<b>919.3</b>	<b>27.2</b>	<b>.0</b>	<b>.0</b>
- Obra Pública						<b>.0</b>	<b>.0</b>	<b>.0</b>	<b>.0</b>	<b>.0</b>		<b>.0</b>	
- Inversión Financiera													
<b>Gasto no Programable</b>	<b>.0</b>	<b>.0</b>	<b>.0</b>	<b>639.6</b>	<b>.0</b>	<b>639.6</b>	<b>.8</b>	<b>612.5</b>	<b>.8</b>	<b>-612.5</b>		<b>27.1</b>	<b>4.2</b>
<b>Transferencias a Municipios</b>				<b>.0</b>	<b>.0</b>	<b>.0</b>	<b>.0</b>	<b>.0</b>	<b>.0</b>	<b>.0</b>		<b>.0</b>	
- Participaciones													
- Aportaciones del Ramo 33													
- Convenios													
<b>Deuda Pública</b>	<b>.0</b>	<b>.0</b>	<b>.0</b>	<b>639.6</b>	<b>.0</b>	<b>639.6</b>	<b>.8</b>	<b>612.5</b>	<b>.8</b>	<b>-612.5</b>		<b>27.1</b>	<b>4.2</b>
- Costo Financiero de la Deuda						<b>.0</b>		<b>.0</b>		<b>.0</b>		<b>.0</b>	
- Amortizaciones						<b>.0</b>		<b>.0</b>		<b>.0</b>		<b>.0</b>	
- Pago de ADEFAS				<b>639.6</b>		<b>639.6</b>	<b>.8</b>	<b>612.5</b>	<b>.8</b>	<b>-612.5</b>		<b>27.1</b>	<b>4.2</b>
<b>Superávit(+) / Déficit (-)</b>	<b>.0</b>	<b>.0</b>		<b>-7,287.2</b>	<b>-7,287.2</b>	<b>.0</b>	<b>.0</b>	<b>4,609.9</b>	<b>5.9</b>	<b>-4,609.9</b>		<b>-4,609.9</b>	
<b>% de los Ingresos</b>								<b>5.6</b>					

Secretaría Ejecutiva del Sistema Estatal Anticorrupción  
Indicadores de Postura Fiscal Integrado  
Del 1 de Enero al 31 de Diciembre de 2022  
(Miles de Pesos)

Concepto	Estimado	Devengado	Pagado <sup>3</sup>
<b>I. Ingresos Presupuestarios (I=1+2)</b>	<b>88,917.3</b>	<b>82,988.8</b>	<b>82,988.8</b>
1. Ingresos del Gobierno de la Entidad Federativa <sup>1</sup>			0.0
2. Ingresos del Sector Paraestatal <sup>1</sup>	88,917.3	82,988.8	82,988.8
<b>II. Egresos Presupuestarios (II=3+4)</b>	<b>88,917.3</b>	<b>78,378.9</b>	<b>77,708.4</b>
3. Egresos del Gobierno de la Entidad Federativa <sup>2</sup>			0.0
4. Egresos del Sector Paraestatal <sup>2</sup>	88,917.3	78,378.9	77,708.4
<b>III. Balance Presupuestario (Superávit o Déficit) (III = I - II)</b>	<b>0.0</b>	<b>4,609.9</b>	<b>5,280.4</b>

Concepto	Estimado	Devengado	Pagado <sup>3</sup>
III. Balance presupuestario (Superávit o Déficit)	0.0	4,609.9	5,280.4
IV. Intereses, Comisiones y Gastos de la Deuda			
<b>V. Balance Primario (Superávit o Déficit) (V= III - IV)</b>	<b>0.0</b>	<b>4,609.9</b>	<b>5,280.4</b>

Concepto	Estimado	Devengado	Pagado <sup>3</sup>
A. Financiamiento	0.0	0.0	0.0
B. Amortización de la deuda	0.0	0.0	0.0
<b>C. Endeudamiento ó desendeudamiento (C = A - B)</b>	<b>0.0</b>	<b>0.0</b>	<b>0.0</b>

Superávit (+) Déficit (-)

4,609.9

SESEA

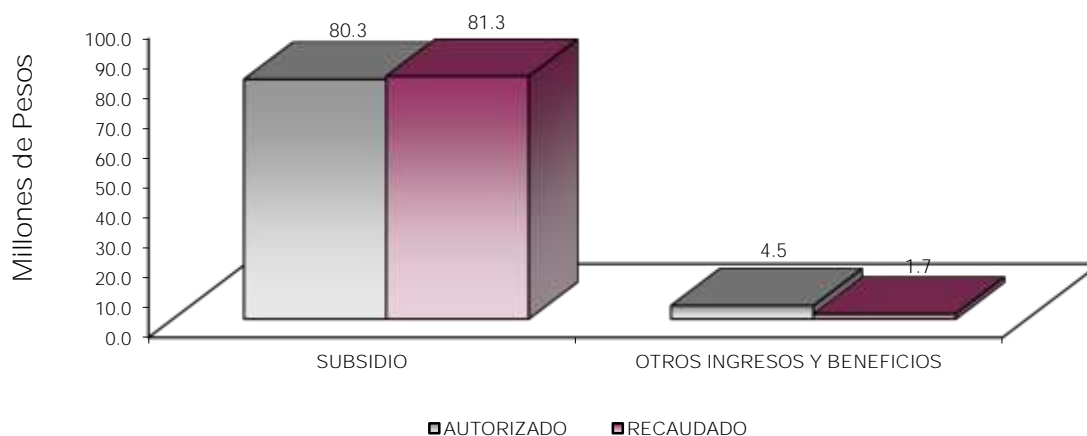
**Secretaría Ejecutiva del Sistema Estatal Anticorrupción**  
**Estado Analítico de Ingresos**  
**Del 1 de Enero al 31 de Diciembre de 2022**  
**(Miles de Pesos)**

Rubro de Ingresos	Ingreso					Diferencia (6= 5 - 1)
	Estimado	Ampliaciones y Reducciones	Modificado	Devengado	Recaudado	
	(1)	(2)	(3= 1 + 2)	(4)	(5)	
Impuestos			.0			.0
Cuotas y Aportaciones de Seguridad Social			.0			.0
Contribuciones de Mejoras			.0			.0
Derechos			.0			.0
Productos			.0	178.1	178.1	178.1
Aprovechamientos	3,904.6		3,904.6	843.8	843.8	-3,060.8
Ingresos por Ventas de Bienes, Prestación de Servicios y Otros Ingresos			.0			.0
Participaciones, Aportaciones, Convenios, Incentivos Derivados de la Colaboración Fiscal y Fondos Distintos de Aportaciones			.0			.0
Transferencias, Asignaciones, Subsidios y Subvenciones, y Pensiones y Jubilaciones	85,012.7	-4,715.1	80,297.6	81,296.4	81,296.4	-3,716.3
Ingresos Derivados de Financiamientos		639.6	639.6	670.5	670.5	670.5
<b>Total</b>	<b>88,917.3</b>	<b>-4,075.5</b>	<b>84,841.8</b>	<b>82,988.8</b>	<b>82,988.8</b>	<b>-5,928.5</b>
				<b>Ingresos excedentes<sup>1</sup></b>		

Estado Analítico de Ingresos Por Fuente de Financiamiento	Ingreso					Diferencia (6= 5 - 1)
	Estimado	Ampliaciones y Reducciones	Modificado	Devengado	Recaudado	
	(1)	(2)	(3= 1 + 2)	(4)	(5)	
<b>Ingresos del Poder Ejecutivo Federal o Estatal y de los Municipios</b>	.0	.0	.0	.0	.0	.0
Impuestos			.0			.0
Cuotas y Aportaciones de Seguridad Social			.0			.0
Contribuciones de Mejoras			.0			.0
Derechos	.0	.0	.0	.0	.0	.0
Productos			.0			.0
Aprovechamientos			.0			.0
Participaciones, Aportaciones, Convenios, Incentivos Derivados de la Colaboración Fiscal y Fondos Distintos de Aportaciones			.0			.0
Transferencias, Asignaciones, Subsidios y Subvenciones, y Pensiones y Jubilaciones			.0			.0
<b>Ingresos de los Entes Públicos de los Poderes Legislativo y Judicial, de los Órganos Autónomos y del Sector Paraestatal o Paramunicipal, así como de las Empresas Productivas del Estado</b>	<b>88,917.3</b>	<b>-4,715.1</b>	<b>84,202.2</b>	<b>82,318.3</b>	<b>82,318.3</b>	<b>-6,599.0</b>
Cuotas y Aportaciones de Seguridad Social	.0	.0	.0	.0	.0	.0
Productos	.0	.0	.0	178.1	178.1	178.1
Ingresos por Venta de Bienes, Prestación de Servicios y Otros Ingresos	3,904.6	.0	3,904.6	843.8	843.8	-3,060.8
Transferencias, Asignaciones, Subsidios y Subvenciones, y Pensiones y Jubilaciones	85,012.7	-4,715.1	80,297.6	81,296.4	81,296.4	-3,716.3
<b>Ingresos Derivados de Financiamiento</b>	<b>.0</b>	<b>639.6</b>	<b>639.6</b>	<b>670.5</b>	<b>670.5</b>	<b>670.5</b>
Ingresos Derivados de Financiamientos	.0	639.6	639.6	670.5	670.5	670.5
<b>Total</b>	<b>88,917.3</b>	<b>-4,075.5</b>	<b>84,841.8</b>	<b>82,988.8</b>	<b>82,988.8</b>	<b>-5,928.5</b>
				<b>Ingresos excedentes<sup>1</sup></b>		

CUENTA PÚBLICA DEL GOBIERNO, ORGANISMOS AUXILIARES Y AUTÓNOMOS DEL ESTADO DE MÉXICO 2022

Secretaría Ejecutiva del Sistema Estatal Anticorrupción								
INGRESOS								
(Miles de Pesos)								
INGRESOS	AUTORIZADO	ASIGNADO	PRESUPUESTO 2022		TOTAL AUTORIZADO	RECAUDADO	VARIACIÓN	
			ASIGNACIONES Y/O AMPLIACIONES	REDUCCIONES Y/O DISMINUCIONES			IMPORTE	%
<b>PARTICIPACIONES, APORTACIONES, TRANSFERENCIAS, ASIGNACIONES, SUBSIDIOS Y OTRAS AYUDAS</b>	<b>85,012.7</b>	<b>85,012.7</b>		<b>4,715.1</b>	<b>80,297.6</b>	<b>81,296.4</b>	<b>-998.8</b>	<b>-1.2</b>
Subsidio	85,012.7	85,012.7		4,715.1	80,297.6	81,296.4	-998.8	-1.2
<b>OTROS INGRESOS Y BENEFICIOS</b>		<b>3,904.6</b>	<b>639.6</b>		<b>4,544.2</b>	<b>1,692.4</b>	<b>2,851.8</b>	<b>62.8</b>
Productos						178.1	-178.1	
Pasivos que se Generen como Resultado de Erogaciones que se Devengan en el Ejercicio Fiscal pero que queden Pendientes de Liquidar al Cierre del Mismo			639.6		639.6	670.5	-30.9	-4.8
Ingresos Diversos						10.9	-10.9	
Aplicación de Remanentes		3,904.6			3,904.6	832.9	3,071.7	78.7
<b>T O T A L</b>	<b>85,012.7</b>	<b>88,917.3</b>	<b>639.6</b>	<b>4,715.1</b>	<b>84,841.8</b>	<b>82,988.8</b>	<b>1,853.0</b>	<b>2.2</b>



## NOTAS AL PRESUPUESTO DE INGRESOS

### INGRESOS

Se estimó recaudar ingresos por 88 millones 917.3 miles de pesos; se autorizaron durante el ejercicio ampliaciones y reducciones netas de menos por 4 millones 75.5 miles de pesos lo que determinó un ingreso autorizado de 84 millones 841.8 miles de pesos. De los cuales se recaudaron 82 millones 988.8 miles de pesos, por lo que se obtuvo una variación de menos por 1 millón 853 mil pesos, lo cual representó el 2.2 por ciento respecto al monto previsto.

### PARTICIPACIONES, APORTACIONES, TRANSFERENCIAS, ASIGNACIONES, SUBSIDIOS Y OTRAS AYUDAS

Inicialmente se previó recaudar ingresos de gestión por 85 millones 12.7 miles de pesos, se autorizaron durante el ejercicio ampliaciones y reducciones netas de menos por 4 millones 715.1 miles de pesos lo que determinó un ingreso autorizado de 80 millones 297.6 miles de pesos. De los cuales se recaudaron 81 millones 296.4 miles de pesos, por lo que se obtuvo una variación de menos por 988.8 miles de pesos, lo cual representó el menos 1.2 por ciento respecto al monto previsto.

### OTROS INGRESOS Y BENEFICIOS

Se tuvo una ampliación presupuestal por 639.6 miles de pesos, se recaudaron 1 millón 692.4 miles de pesos, los cuales comprenden ingresos financieros, ingresos diversos y pasivos pendientes de liquidar al cierre del ejercicio.

CUENTA PÚBLICA DEL GOBIERNO, ORGANISMOS AUXILIARES Y AUTÓNOMOS DEL ESTADO DE MÉXICO 2022

Secretaría Ejecutiva del Sistema Estatal Anticorrupción  
Estado Analítico del Ejercicio del Presupuesto de Egresos  
Clasificación por Objeto del Gasto (Capítulo y Concepto)  
Del 1 de Enero al 31 de Diciembre de 2022  
(Miles de Pesos)

Concepto	Egresos					Subejercicio 6 = (3 - 4)
	Aprobado	Ampliaciones/ (Reducciones)	Modificado	Devengado	Pagado	
	1	2	3 = (1 + 2)	4	5	
<b>Servicios Personales</b>	<b>65,991.9</b>	<b>-1,728.6</b>	<b>64,263.4</b>	<b>48,777.0</b>	<b>48,734.7</b>	<b>5,486.4</b>
Remuneraciones al Personal de Carácter Permanente	25,503.9	-2,189.3	23,314.6	21,408.9	21,408.9	1,905.7
Remuneraciones al Personal de Carácter Transitorio			.0			.0
Remuneraciones Adicionales y Especiales	19,309.1	193.6	19,502.7	17,537.6	17,537.6	1,965.1
Seguridad Social	7,966.8	427.0	8,393.8	7,458.5	7,458.5	935.3
Otras Prestaciones Sociales y Económicas	3,212.1	-202.1	3,010.0	2,329.7	2,329.7	680.3
Previsiones			.0			.0
Pago de Estímulos a Servidores Públicos	.0	42.3	42.3	42.3	.0	.0
<b>Materiales y Suministros</b>	<b>2,067.0</b>	<b>-187.8</b>	<b>1,879.2</b>	<b>1,837.2</b>	<b>1,837.2</b>	<b>42.0</b>
Materiales de Administración, Emisión de Documentos y Artículos Oficiales	802.2	144.3	946.5	935.3	935.3	11.2
Alimentos y Utensilios	132.9	7.3	140.2	140.0	140.0	.2
Materias Primas y Materiales de Producción y Comercialización			.0			.0
Materiales y Artículos de Construcción y de Reparación	295.8	-163.5	132.3	132.2	132.2	.1
Productos Químicos, Farmacéuticos y de Laboratorio			.0			.0
Combustibles, Lubricantes y Aditivos	638.6	-101.9	536.7	506.3	506.3	30.4
Vestuario, Blancos, Prendas de Protección y Artículos Deportivos	22.4	4.4	26.8	26.8	26.8	.0
Materiales y Suministros Para Seguridad			.0			.0
Herramientas, Refacciones y Accesorios Menores	175.1	-78.4	96.7	96.6	96.6	.1
<b>Servicios Generales</b>	<b>27,476.4</b>	<b>-1,879.5</b>	<b>26,596.9</b>	<b>24,689.5</b>	<b>24,061.3</b>	<b>907.4</b>
Servicios Básicos	2,061.3	-118.7	1,942.6	1,644.0	1,546.9	298.6
Servicios de Arrendamiento	6,330.5	-835.5	5,495.0	5,173.5	4,915.2	321.5
Servicios Profesionales, Científicos, Técnicos y Otros Servicios	16,423.0	-1,914.0	14,509.0	14,421.1	14,216.8	87.9
Servicios Financieros, Bancarios y Comerciales	23.7	36.0	59.7	56.0	56.0	3.7
Servicios de Instalación, Reparación, Mantenimiento y Conservación	1,065.0	849.7	1,914.7	1,854.8	1,786.3	59.9
Servicios de Comunicación Social y Publicidad	3.8	78.5	82.3	78.5	78.5	3.8
Servicios de Traslado y Viáticos	135.0	-34.7	100.3	82.0	82.0	18.3
Servicios Oficiales	23.1	-23.1	.0	.0	.0	.0
Otros Servicios Generales	1,411.0	82.3	1,493.3	1,379.6	1,379.6	113.7
<b>Transferencias, Asignaciones, Subsidios y Otras Ayudas</b>	<b>.0</b>	<b>.0</b>	<b>.0</b>	<b>.0</b>	<b>.0</b>	<b>.0</b>
Transferencias Internas y Asignaciones al Sector Público			.0			.0
Transferencias al Resto del Sector Público			.0			.0
Subsidios y Subvenciones			.0			.0
Ayudas Sociales			.0			.0
Pensiones y Jubilaciones			.0			.0
Transferencias a Fideicomisos, Mandatos y Otros Análogos			.0			.0
Transferencias a la Seguridad Social			.0			.0
Donativos			.0			.0
Transferencias al Exterior			.0			.0
<b>Bienes Muebles, Inmuebles e Intangibles</b>	<b>3,382.0</b>	<b>-919.3</b>	<b>2,462.7</b>	<b>2,462.7</b>	<b>2,462.7</b>	<b>.0</b>
Mobiliario y Equipo de Administración	3,382.0	-2,248.3	1,133.7	1,133.7	1,133.7	.0
Mobiliario y Equipo Educativo y Recreativo			.0			.0
Equipo e Instrumental Médico y de Laboratorio			.0			.0
Vehículos y Equipo de Transporte			.0			.0
Equipo de Defensa y Seguridad			.0			.0
Maquinaria, Otros Equipos y Herramientas	.0	29.0	29.0	29.0	29.0	.0
Activos Biológicos			.0			.0
Bienes Inmuebles			.0			.0
Activos Intangibles	.0	1,300.0	1,300.0	1,300.0	1,300.0	.0
<b>Inversión Pública</b>	<b>.0</b>	<b>.0</b>	<b>.0</b>	<b>.0</b>	<b>.0</b>	<b>.0</b>
Obra Pública en Bienes de Dominio Público			.0			.0
Obra Pública en Bienes Propios			.0			.0
Proyectos Productivos y Acciones de Fomento			.0			.0
<b>Inversiones Financieras y Otras Provisiones</b>	<b>.0</b>	<b>.0</b>	<b>.0</b>	<b>.0</b>	<b>.0</b>	<b>.0</b>
Inversiones Para el Fomento de Actividades Productivas			.0			.0
Acciones y Participaciones de Capital			.0			.0
Compra de Títulos y Valores			.0			.0
Concesión de Préstamos			.0			.0
Inversiones en Fideicomisos, Mandatos y Otros Análogos			.0			.0
Otras Inversiones Financieras			.0			.0
Provisiones para Contingencias y Otras Erogaciones Especiales			.0			.0
<b>Participaciones y Aportaciones</b>	<b>.0</b>	<b>.0</b>	<b>.0</b>	<b>.0</b>	<b>.0</b>	<b>.0</b>
Participaciones			.0			.0
Aportaciones			.0			.0
Convenios			.0			.0
<b>Deuda Pública</b>	<b>.0</b>	<b>639.6</b>	<b>639.6</b>	<b>612.5</b>	<b>612.5</b>	<b>27.1</b>
Amortización de la Deuda Pública			.0			.0
Intereses de la Deuda Pública			.0			.0
Comisiones de la Deuda Pública			.0			.0
Gastos de la Deuda Pública			.0			.0
Costo por Coberturas			.0			.0
Apoyos Financieros			.0			.0
Adeudos de Ejercicios Fiscales Anteriores	.0	639.6	639.6	612.5	612.5	27.1
<b>Total del Gasto</b>	<b>88,917.3</b>	<b>-4,075.5</b>	<b>84,841.8</b>	<b>78,378.9</b>	<b>77,708.4</b>	<b>6,462.9</b>

S E S E A

Secretaría Ejecutiva del Sistema Estatal Anticorrupción  
Estado Analítico del Ejercicio del Presupuesto de Egresos  
Clasificación Económica (por Tipo de Gasto)  
Del 1 de Enero al 31 de Diciembre de 2022  
(Miles de Pesos)

Concepto	Egresos					Subejercicio 6 = (3 - 4)
	Aprobado	Ampliaciones/ (Reducciones)	Modificado	Devengado	Pagado	
	1	2	3 = (1 + 2)	4	5	
Gasto Corriente	85,535.3	-3,795.8	81,739.5	75,303.7	74,633.2	6,435.8
Gasto de Capital	3,382.0	-919.3	2,462.7	2,462.7	2,462.7	0.0
Amortización de la Deuda y Disminución de Pasivos	-	639.6	639.6	612.5	612.5	27.1
Pensiones y Jubilaciones	-	-	-	-	-	0.0
Participaciones	-	-	-	-	-	0.0
<b>Total del Gasto</b>	<b>88,917.3</b>	<b>-4,075.5</b>	<b>84,841.8</b>	<b>78,378.9</b>	<b>77,708.4</b>	<b>6,462.9</b>

Secretaría Ejecutiva del Sistema Estatal Anticorrupción  
Estado Analítico del Ejercicio del Presupuesto de Egresos  
Clasificación Administrativa  
Del 1 de Enero al 31 de Diciembre de 2022  
(Miles de Pesos)

Concepto	Egresos					Subejercicio 6 = (3 - 4)
	Aprobado	Ampliaciones/ (Reducciones)	Modificado	Devengado	Pagado	
	1	2	3 = (1 + 2)	4	5	
Entidades Paraestatales y Fideicomisos No Empresariales y No Financieros	88,917.3	-4,075.5	84,841.8	78,378.9	77,708.4	6,462.9
Instituciones Públicas de Seguridad Social	-	-	-	-	-	-
Entidades Paraestatales Empresariales No Financieras con Participación Estatal Mayoritaria	-	-	-	-	-	-
Fideicomisos Empresariales No Financieros con Participación Estatal Mayoritaria	-	-	-	-	-	-
Entidades Paraestatales Empresariales Financieras Monetarias con Participación Estatal Mayoritaria	-	-	-	-	-	-
Entidades Paraestatales Empresariales Financieras No Monetarias con Participación Estatal Mayoritaria	-	-	-	-	-	-
Fideicomisos Financieros Públicos con Participación Estatal Mayoritaria	-	-	-	-	-	-
<b>Total del Gasto</b>	<b>88,917.3</b>	<b>-4,075.5</b>	<b>84,841.8</b>	<b>78,378.9</b>	<b>77,708.4</b>	<b>6,462.9</b>

Secretaría Ejecutiva del Sistema Estatal Anticorrupción  
Estado Analítico del Ejercicio del Presupuesto de Egresos  
Clasificación Administrativa  
Del 1 de Enero al 31 de Diciembre de 2022  
(Miles de Pesos)

Concepto	Egresos					Subejercicio 6 = (3 - 4)
	Aprobado	Ampliaciones/ (Reducciones)	Modificado	Devengado	Pagado	
	1	2	3 = (1 + 2)	4	5	
41100000 Secretaría Ejecutiva del Sistema Estatal Anticorrupción	88,917.3	-4,075.5	84,841.8	78,378.9	77,708.4	6,462.9
<b>Total del Gasto</b>	<b>88,917.3</b>	<b>-4,075.5</b>	<b>84,841.8</b>	<b>78,378.9</b>	<b>77,708.4</b>	<b>6,462.9</b>

Secretaría Ejecutiva del Sistema Estatal Anticorrupción  
Estado Analítico del Ejercicio del Presupuesto de Egresos  
Clasificación Administrativa  
Del 1 de Enero al 31 de Diciembre de 2022  
(Miles de Pesos)

Concepto	Egresos					Subejercicio 6 = ( 3 - 4 )
	Aprobado	Ampliaciones/ (Reducciones)	Modificado	Devengado	Pagado	
	1	2	3 = ( 1 + 2 )	4	5	
Poder Ejecutivo	88,917.3	-4,075.5	84,841.8	78,378.9	77,708.4	6,462.9
Poder Legislativo			-			-
Poder Judicial			-			-
Órganos Autónomos			-			-
<b>Total del Gasto</b>	<b>88,917.3</b>	<b>- 4,075.5</b>	<b>84,841.8</b>	<b>78,378.9</b>	<b>77,708.4</b>	<b>6,462.9</b>

Secretaría Ejecutiva del Sistema Estatal Anticorrupción  
Estado Analítico del Ejercicio del Presupuesto de Egresos  
Clasificación Funcional (Finalidad y Función)  
Del 1 de Enero al 31 de Diciembre de 2022  
(Miles de Pesos)

Concepto	Egresos					Subejercicio 6 = ( 3 - 4 )
	Aprobado	Ampliaciones/ (Reducciones)	Modificado	Devengado	Pagado	
	1	2	3 = ( 1 + 2 )	4	5	
<b>Gobierno</b>	<b>88,917.3</b>	<b>- 4,715.1</b>	<b>84,202.2</b>	<b>77,766.4</b>	<b>77,095.9</b>	<b>6,435.8</b>
Legislación			-			-
Justicia			-			-
Coordinación de la Política de Gobierno	88,917.3	- 4,715.1	84,202.2	77,766.4	77,095.9	6,435.8
Relaciones Exteriores			-			-
Asuntos Financieros y Hacendarios			-			-
Seguridad Nacional			-			-
Asuntos de Orden Público y de Seguridad Interior			-			-
Otros Servicios Generales			-			-
<b>Desarrollo Social</b>						
Protección Ambiental			-			-
Vivienda y Servicios a la Comunidad			-			-
Salud			-			-
Recreación, Cultura y Otras Manifestaciones Sociales			-			-
Educación			-			-
Protección Social			-			-
Otros Asuntos Sociales			-			-
<b>Desarrollo Económico</b>						
Asuntos Económicos, Comerciales y Laborales en General			-			-
Agropecuaria, Silvicultura, Pesca y Caza			-			-
Combustibles y Energía			-			-
Minería, Manufacturas y Construcción			-			-
Transporte			-			-
Comunicaciones			-			-
Turismo			-			-
Ciencia, Tecnología e Innovación			-			-
Otras Industrias y Otros Asuntos Económicos			-			-
<b>Otras no Clasificadas en Funciones Anteriores</b>		<b>639.6</b>	<b>639.6</b>	<b>612.5</b>	<b>612.5</b>	<b>27.1</b>
Transacciones de la Deuda Pública / Costo Financiero de la Deuda			-			-
Transferencias, Participaciones y Aportaciones entre Diferentes Niveles y Órdenes de Gobierno			-			-
Saneamiento del Sistema Financiero			-			-
Adeudos de Ejercicios Fiscales Anteriores		639.6	639.6	612.5	612.5	27.1
<b>Total del Gasto</b>	<b>88,917.3</b>	<b>- 4,075.5</b>	<b>84,841.8</b>	<b>78,378.9</b>	<b>77,708.4</b>	<b>6,462.9</b>



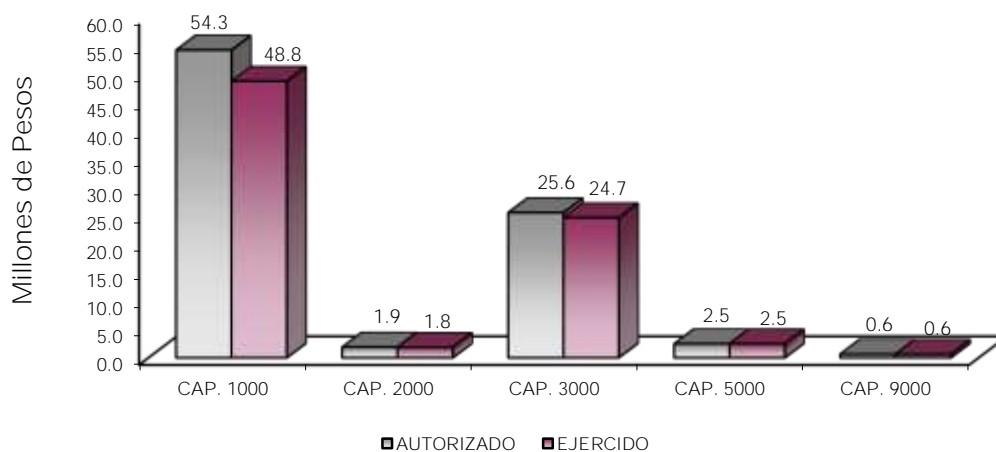
Secretaría Ejecutiva del Sistema Estatal Anticorrupción  
 Endeudamiento Neto  
 Del 1 de Enero al 31 de Diciembre de 2022  
 (Miles de Pesos)

Identificación de Crédito o Instrumento	Contratación/Colocación	Amortización	Endeudamiento Neto
	A	B	C = A - B
Créditos Bancarios			
			-
			-
			-
	<b>N/A</b>		-
			-
			-
Total Créditos Bancarios	-	-	-
Otros Instrumentos de Deuda			
			-
			-
			-
			-
			-
Total Otros Instrumentos de Deuda	-	-	-
TOTAL	-	-	-

Secretaría Ejecutiva del Sistema Estatal Anticorrupción  
 Intereses de la Deuda  
 Del 1 de Enero al 31 de Diciembre de 2022  
 (Miles de Pesos)

Identificación de Crédito o Instrumento	Devengado	Pagado
Créditos Bancarios		
	<b>N/A</b>	
Total de Intereses de Créditos Bancarios	-	-
Otros Instrumentos de Deuda		
Total de Intereses de Otros Instrumentos de Deuda	-	-
TOTAL	-	-

Secretaría Ejecutiva del Sistema Estatal Anticorrupción								
EGRESOS POR CAPÍTULO								
(Miles de Pesos)								
EGRESOS	AUTORIZADO	PRESUPUESTO 2022			TOTAL AUTORIZADO	EJERCIDO	VARIACIÓN	
		ASIGNADO	ASIGNACIONES Y/O AMPLIACIONES	REDUCCIONES Y/O DISMINUCIONES			IMPORTE	%
Servicios Personales	52,800.7	55,991.9	2,204.6	3,933.1	54,263.4	48,777.0	5,486.4	10.1
Materiales y Suministros	2,037.0	2,067.0	422.4	610.2	1,879.2	1,837.2	42.0	2.2
Servicios Generales	26,793.0	27,476.4	3,050.9	4,930.4	25,596.9	24,689.5	907.4	3.5
Bienes Muebles, Inmuebles e Intangibles	3,382.0	3,382.0	1,609.2	2,528.5	2,462.7	2,462.7		
Deuda Pública			639.6		639.6	612.5	27.1	4.2
<b>T O T A L</b>	<b>85,012.7</b>	<b>88,917.3</b>	<b>7,926.7</b>	<b>12,002.2</b>	<b>84,841.8</b>	<b>78,378.9</b>	<b>6,462.9</b>	<b>7.6</b>



## NOTAS AL PRESUPUESTO DE EGRESOS

### EGRESOS

Inicialmente se asignaron 88 millones 917.3 miles de pesos, teniendo ampliaciones y reducciones netas de menos por 4 millones 75.5 miles de pesos, determinando un presupuesto modificado de 84 millones 841.8 miles de pesos. De dicha cantidad se ejercieron 78 millones 378.9 miles de pesos, por lo que se obtuvo una variación de 6 millones 462.9 miles de pesos, lo cual representó el 7.6 por ciento respecto al monto asignado.

### **SERVICIOS PERSONALES**

En este capítulo se asignó un presupuesto autorizado de 55 millones 991.9 miles de pesos, teniendo ampliaciones y trasposos netos de menos por 1 millón 728.5 miles de pesos, determinando un presupuesto autorizado de 54 millones 263.4 miles de pesos. De dicha cantidad se ejercieron 48 millones 777 mil pesos, por lo que se obtuvo una variación de 5 millones 486.4 miles de pesos, lo cual representó el 10.1 por ciento respecto al monto asignado.

### **MATERIALES Y SUMINISTROS**

En este capítulo se asignaron inicialmente 2 millones 67 mil pesos, teniendo ampliaciones y trasposos netos de menos por 187.8 miles de pesos, determinando un presupuesto autorizado de 1 millón 879.2 miles de pesos. De dicha cantidad se ejercieron 1 millón 837.2 miles de pesos, por lo que se obtuvo una variación de 42 mil pesos, lo cual representó el 2.2 por ciento respecto al monto asignado.

### **SERVICIOS GENERALES**

En este capítulo se asignaron inicialmente 27 millones 476.4 miles de pesos, teniendo ampliaciones y trasposos netos de menos por 1 millón 879.5 miles de pesos, determinando un presupuesto autorizado de 25 millones 596.9 miles de pesos. De dicha cantidad se ejercieron 24 millones 689.5 miles de pesos, por lo que se obtuvo una variación de 907.4 miles de pesos, lo cual representó el 3.5 por ciento respecto al monto asignado.

### **BIENES MUEBLES, INMUEBLES E INTANGIBLES**

En este capítulo se asignaron inicialmente 3 millones 382 miles de pesos teniendo ampliaciones y trasposos netos de menos por 919.3 mil pesos, determinando un presupuesto autorizado de 2 millones 462.7 miles de pesos. De dicha cantidad se ejercieron 2 millones 462.7 miles de pesos por lo que no se obtuvo una variación respecto al monto asignado.

### **DEUDA PÚBLICA**

Durante el ejercicio se autorizó una ampliación presupuestal por 639.6 miles de pesos, para cubrir pasivos derivados de erogaciones devengadas y pendientes de liquidar al cierre del ejercicio fiscal anterior, los cuales se ejercieron en 612.5 miles de pesos, por lo que se obtuvo una variación de 27.1 miles de pesos, lo cual representó el 4.2 por ciento respecto al monto asignado autorizado.

CUENTA PÚBLICA DEL GOBIERNO, ORGANISMOS AUXILIARES Y AUTÓNOMOS DEL ESTADO DE MÉXICO 2022

**INFORMACIÓN PRESUPUESTAL**

**Secretaría Ejecutiva del Sistema Estatal Anticorrupción  
EGRESOS POR OBJETO DEL GASTO  
(Miles de Pesos)**

CAPÍTULO Y OBJETO DEL GASTO	PRESUPUESTO 2022				TOTAL AUTORIZADO	EJERCIDO	VARIACIÓN
	AUTORIZADO	ASIGNADO	ASIGNACIONES Y/O AMPLIACIONES	REDUCCIONES Y/O DISMINUCIONES			
<b>SERVICIOS PERSONALES</b>	<b>52,800.7</b>	<b>55,991.9</b>	<b>2,204.6</b>	<b>3,933.1</b>	<b>54,263.4</b>	<b>48,777.0</b>	<b>5,486.4</b>
Sueldo Base	23,813.8	25,503.9	3.3	2,192.6	23,314.6	21,408.9	1,905.7
Prima Vacacional	1,688.4	1,688.4	36.8	115.1	1,610.1	1,407.1	203.0
Aguinaldo	4,040.4	4,040.4	59.0	412.0	3,687.4	3,523.1	164.3
Compensación por Retabulación	1,801.7	1,943.2	210.1	74.4	2,078.9	1,895.9	183.0
Gratificación	9,667.7	10,283.9	1,230.6	685.1	10,829.4	9,576.5	1,252.9
Gratificación por Convenio	1,353.2	1,353.2	11.4	67.7	1,296.9	1,135.0	161.9
Aportaciones de Servicio de Salud	3,257.6	3,501.8	61.3	62.5	3,500.6	3,170.7	329.9
Aportaciones al Sistema Solidario de Reparto	2,443.3	2,624.5	34.5	50.6	2,608.4	2,352.8	255.6
Aportaciones del Sistema de Capitalización Individual	623.1	661.8		35.1	626.7	504.7	122.0
Aportaciones para Financiar los Gastos Generales de Administración del ISSEMyM	294.7	316.1	2.4	7.4	311.1	277.4	33.7
Aportaciones para Riesgo de Trabajo	541.0	616.5	442.2		1,058.7	980.7	78.0
Seguros y Fianzas	246.1	246.1	42.2		288.3	172.2	116.1
Seguro de Separación Individualizado	2,401.4	2,537.3	16.0	204.4	2,348.9	1,739.5	609.4
Despensa	628.3	674.8	12.5	26.2	661.1	590.2	70.9
Reconocimiento a Servidores Públicos			42.3		42.3	42.3	
<b>MATERIALES Y SUMINISTROS</b>	<b>2,037.0</b>	<b>2,067.0</b>	<b>422.4</b>	<b>610.2</b>	<b>1,879.2</b>	<b>1,837.2</b>	<b>42.0</b>
Materiales y Útiles de Oficina	219.7	219.7	57.3	11.9	265.1	265.1	
Enseres de Oficina	95.1	95.1	.4	4.8	90.7	90.7	
Material y Útiles de Imprenta y Reproducción	438.5	438.5	80.5	22.1	496.9	485.7	11.2
Material de Información	37.3	37.3		37.3			
Material y Enseres de Limpieza	11.6	11.6	88.8	7.1	93.3	93.3	
Material para Identificación y Registro			.5		.5	.5	
Productos Alimenticios para Personas	113.9	113.9	33.1	6.8	140.2	140.0	.2
Utensilios para el Servicio de Alimentación	19.0	19.0		19.0			
Madera y productos de madera			3.5		3.5	3.5	
Vidrio y productos de vidrio			7.9		7.9	7.9	
Material Eléctrico y Electrónico	103.5	103.5	11.8	75.6	39.7	39.7	
Materiales Complementarios	109.0	109.0	23.8	86.8	46.0	45.9	.1
Material de Señalización	83.0	83.0	12.6	87.3	8.3	8.3	.0
Materiales de Construcción	.3	.3	26.6		26.9	26.9	.0
Combustibles, Lubrificantes y Aditivos	608.6	638.6		101.9	536.7	506.3	30.4
Vestuario y Uniformes	22.2	22.2	15.8		26.8	26.8	
Prendas de Seguridad y Protección Personal	.2	.2		.2			
Refacciones, Accesorios y Herramientas	43.7	43.7	10.0	37.8	15.9	15.9	.0
Refacciones y Accesorios Menores de Edificios	20.0	20.0		20.0			
Refacciones y accesorios menores de mobiliario y equipo de administración educacional y recreativo			5.7		5.7	5.7	
Refacciones y Accesorios para Equipo de Computo	30.4	30.4	32.7	16.7	46.4	46.4	.0
Refacciones y Accesorios Menores para Equipo de Transporte	28.2	28.2	2.4	28.2	2.4	2.4	.0
Artículos para la Extinción de Incendios	18.4	18.4		15.9	2.5	2.5	.0
Otros Enseres	34.4	34.4	9.0	19.6	23.8	23.7	.1
<b>SERVICIOS GENERALES</b>	<b>26,793.0</b>	<b>27,476.4</b>	<b>3,050.9</b>	<b>4,930.4</b>	<b>25,596.9</b>	<b>24,689.5</b>	<b>907.4</b>
Servicio de Energía Eléctrica	201.8	201.8	57.2		259.0	259.0	
Servicio de Agua	23.0	24.7	13.9	10.8	27.8	25.8	2.0
Servicio de Telefonía Convencional	793.8	871.2	278.5	64.5	1,085.2	999.0	86.2
Servicio de Telefonía Celular	10.8	10.8		10.8			
Servicios de Radiolocalización y Telecomunicación	2.1	2.1		2.1			
Servicios de Acceso a Internet	899.3	948.0		377.5	570.5	360.1	210.4
Servicio Postal y Telegráfico	2.7	2.7		2.6	.1	.1	.0
Arrendamiento de Edificios y Locales	1,948.2	2,122.4	220.9	78.8	2,264.5	2,090.3	174.2
Arrendamiento de Equipo y Bienes Informáticos	150.9	150.9		150.2	.7	.7	
Arrendamiento de Vehículos	3,576.0	3,722.7		811.5	2,911.2	2,764.6	146.6
Arrendamiento de Activos Intangibles	334.5	334.5	27.0	42.9	318.6	318.6	
Asesorías Asociadas a Convenios o Acuerdos	11,060.4	11,060.4		171.2	10,889.2	10,886.9	2.3
Servicios Informáticos	35.1	35.1	30.0	1.8	63.3	63.3	
Capacitación	638.0	638.0	3.5	641.5			
Servicios de Apoyo Administrativo y Fotocopiado	184.0	213.0	172.1	96.5	288.6	259.5	29.1
Impresiones de Documentos Oficiales para la Prestación de Servicios Públicos, Identificación, Formatos Administrativos y Fiscal	15.4	15.4		15.4			
Servicios de Impresión de Documentos Oficiales	543.6	543.6	564.5	309.7	798.4	798.4	.0
Servicios de Vigilancia	603.0	658.9	106.8	4.2	761.5	705.7	55.8
Servicios Profesionales	3,258.6	3,258.6	274.5	1,825.1	1,708.0	1,707.3	.7
Servicios Bancarios y Financieros	13.7	14.7	5.5	3.8	16.4	15.4	1.0
Seguros y Fianzas	9.0	9.0	34.3		43.3	40.6	2.7
Reparación y Mantenimiento de Inmuebles	26.7	26.7	49.7	26.7	49.7	49.7	
Reparación, Mantenimiento e Instalación de Mobiliario y Equipo de Oficina			60.8		60.8	60.8	
Reparación, Instalación y Mantenimiento de Bienes Informáticos Microfilmación y Tecnologías de la Información			8.5		8.5	8.5	
Servicios de Lavandería, Limpieza e Higiene	978.4	1,038.3	500.7		1,539.0	1,479.1	59.9
Servicios de Fumigación			256.7		256.7	256.7	
Publicaciones Oficiales y de Información en General para Difusión	3.8	3.8	35.0	3.4	35.4	35.4	
Servicios de Creatividad, Preproducción y Producción de Publicidad, Excepto Internet			50.1 #		46.9	43.1	3.8
Transportación Aérea	12.9	12.9	7.0	.7	19.2	7.0	12.2

## SESEA

CAPÍTULO Y OBJETO DEL GASTO	P R E S U P U E S T O 2 0 2 2				TOTAL AUTORIZADO	EJERCIDO	VARIACIÓN
	AUTORIZADO	ASIGNADO	ASIGNACIONES Y/O AMPLIACIONES	REDUCCIONES Y/O DISMINUCIONES			
Gastos de Traslado por Vía Terrestre	71.4	81.4	12.9	33.8	60.5	54.4	6.1
Gastos de Alimentación en Territorio Nacional	24.3	24.3		24.3			
Gastos de Hospedaje en Territorio Nacional	16.4	16.4	24.7	20.5	20.6	20.6	0
Gastos de Ceremonias Oficiales y de Orden Social	23.1	23.1		23.1			
Penas Multas Accesorios y Actualizaciones			6.8		6.8	6.8	
Impuesto sobre Erogaciones por Remuneraciones al Trabajo Personal	1,157.2	1,236.1	122.5		1,358.6	1,244.9	113.7
Cuotas y Suscripciones	5.0	5.0	.5	.4	5.1	5.1	
Gastos de Servicios Menores	169.9	169.9	126.3	173.4	122.8	122.8	0
<b>BIENES MUEBLES, INMUEBLES E INTANGIBLES</b>	<b>3,382.0</b>	<b>3,382.0</b>	<b>1,609.2</b>	<b>2,528.5</b>	<b>2,462.7</b>	<b>2,462.7</b>	
Bienes Informáticos	3,382.0	3,382.0		2,528.5	853.5	853.5	
Otros Bienes Muebles			280.2		280.2	280.2	
Equipo y Aparatos para Comunicación, Telecomunicación y Radio Transmisión			29.0		29.0	29.0	
Software			1,298.7		1,298.7	1,298.7	
Marcas			1.3		1.3	1.3	
<b>DEUDA PÚBLICA</b>			<b>639.6</b>		<b>639.6</b>	<b>612.5</b>	<b>27.1</b>
Por el Ejercicio Inmediato Anterior			639.6		639.6	612.5	27.1
Por Ejercicios Anteriores							
<b>T O T A L</b>	<b>86,012.7</b>	<b>88,917.3</b>	<b>7,926.7</b>	<b>12,002.2</b>	<b>84,841.8</b>	<b>78,378.9</b>	<b>6,462.9</b>



# INFORMACIÓN PROGRAMÁTICA





SESEA

Secretaría Ejecutiva del Sistema Estatal Anticorrupción  
Gasto por Categoría Programática  
Del 1 de Enero al 31 de Diciembre de 2022  
(Miles de Pesos)

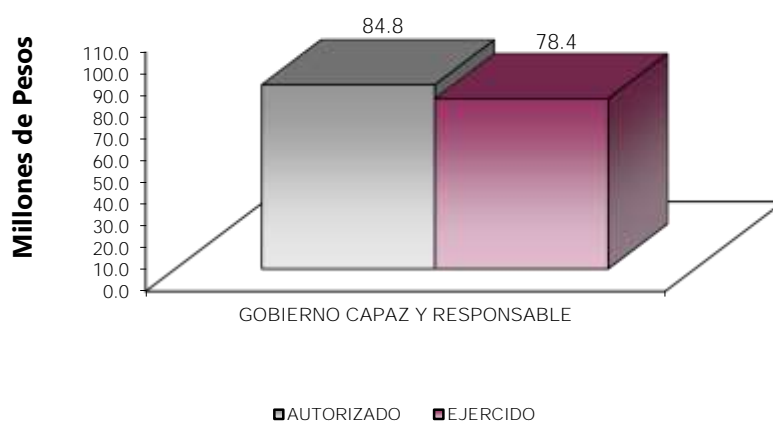
Concepto	Egresos					Subejercicio 6=(3 - 4)
	Aprobado	Ampliaciones/ (Reducciones)	Modificado	Devengado	Pagado	
	1	2	3=(1 + 2)	4	5	
<b>Programas</b>	88,917.3	- 4,715.1	84,202.2	77,766.4	77,095.9	6,435.8
<b>Subsidios: Sector Social y Privado o Entidades Federativas y Municipios</b>	-	-	-	-	-	-
Sujetos a Reglas de Operación			-			-
Otros Subsidios			-			-
<b>Desempeño de las Funciones</b>	88,917.3	- 4,715.1	84,202.2	77,766.4	77,095.9	6,435.8
Prestación de Servicios Públicos			-			-
Provisión de Bienes Públicos			-			-
Planeación, Seguimiento y Evaluación de Políticas Públicas			-			-
Promoción y Fomento			-			-
Regulación y Supervisión			-			-
Funciones de las Fuerzas Armadas (Únicamente Gobierno Federal)			-			-
Específicos	88,917.3	- 4,715.1	84,202.2	77,766.4	77,095.9	6,435.8
Proyectos de Inversión			-			-
<b>Administrativos y de Apoyo</b>	-	-	-	-	-	-
Apoyo al Proceso Presupuestario y para Mejorar la Eficiencia Institucional			-			-
Apoyo a la Función Pública y al Mejoramiento de la Gestión			-			-
Operaciones Ajenas			-			-
<b>Compromisos</b>	-	-	-	-	-	-
Obligaciones de Cumplimiento de Resolución Jurisdiccional			-			-
Desastres Naturales			-			-
<b>Obligaciones</b>	-	-	-	-	-	-
Pensiones y Jubilaciones			-			-
Aportaciones a la Seguridad Social			-			-
Aportaciones a Fondos de Estabilización			-			-
Aportaciones a Fondos de Inversión y Reestructura de Pensiones			-			-
<b>Programa de Gasto Federalizado (Gobierno Federal)</b>	-	-	-	-	-	-
Gasto Federalizado			-			-
<b>Participaciones a Entidades Federativas y Municipios</b>			-			-
<b>Costo Financiero, Deuda o Apoyos a Deudores y Ahorradores de la Banca</b>			-			-
<b>Adeudos de Ejercicios Fiscales Anteriores</b>		639.6	639.6	612.5	612.5	27.1
<b>Total del Gasto</b>	<b>88,917.3</b>	<b>- 4,075.5</b>	<b>84,841.8</b>	<b>78,378.9</b>	<b>77,708.4</b>	<b>6,462.9</b>

El Plan de Desarrollo del Estado de México 2017-2023, es un instrumento prospectivo con una visión hacia 2030. En él se concentran las bases para la elaboración de los programas sectoriales, especiales y regionales que delinearán de más puntual y detallada los pasos para el cumplimiento de los objetivos establecidos, así como los planes específicos de inversión que permitirán realizar la proyección de los recursos financieros. Este esfuerzo colectivo plasma los retos y desafíos de la agenda gubernamental con un profundo sentido de responsabilidad y con el compromiso de lograr un desarrollo democrático.

## GOBIERNO CAPAZ Y RESPONSABLE

El reto de los gobiernos actuales versa sobre la eficacia en solucionar los problemas endémicos que aquejan a las sociedades modernas y uno de los mayores retos es hacerlo con apego al Estado de Derecho, ya que éste aporta las normas y los valores fundamentales que rigen la convivencia social, así como los derechos y obligaciones de los actores sociales y políticos.

Secretaría Ejecutiva del Sistema Estatal Anticorrupción								
EGRESOS POR PILAR Y/O EJE TRANSVERSAL								
(Miles de Pesos)								
PILAR Y/O EJE TRANSVERSAL	AUTORIZADO	ASIGNADO	PRESUPUESTO 2022		TOTAL AUTORIZADO	EJERCIDO	VARIACIÓN	
			ASIGNACIONES Y/O AMPLIACIONES	REDUCCIONES Y/O DISMINUCIONES			IMPORTE	%
Gobierno Capaz y Responsable	85,012.7	88,917.3	7,926.7	12,002.2	84,841.8	78,378.9	6,462.9	7.6
<b>T O T A L</b>	<b>85,012.7</b>	<b>88,917.3</b>	<b>7,926.7</b>	<b>12,002.2</b>	<b>84,841.8</b>	<b>78,378.9</b>	<b>6,462.9</b>	<b>7.6</b>



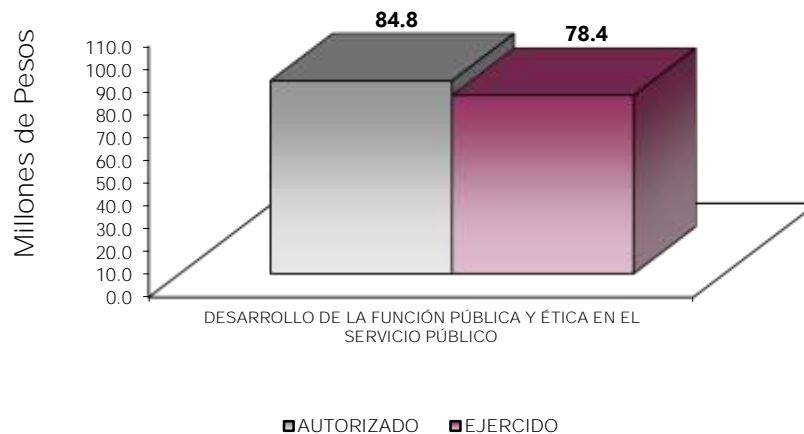
## FINALIDAD

## GOBIERNO

La Secretaría Ejecutiva, tiene por objeto fungir como órgano de apoyo técnico del Comité Coordinador, a efecto de proveerle la asistencia técnica, así como los insumos necesarios para el desempeño de sus atribuciones.

SESEA

Secretaría Ejecutiva del Sistema Estatal Anticorrupción								
EGRESOS POR PROGRAMA (Miles de Pesos)								
PROGRAMA	AUTORIZADO	ASIGNADO	PRESUPUESTO 2022		TOTAL AUTORIZADO	EJERCIDO	VARIACIÓN	
			ASIGNACIONES Y/O AMPLIACIONES	REDUCCIONES Y/O DISMINUCIONES			IMPORTE	%
Desarrollo de la Función Pública y Ética en el Servicio Público	85,012.7	88,917.3	7,926.7	12,002.2	84,841.8	78,378.9	6,462.9	7.6
<b>TOTAL</b>	<b>85,012.7</b>	<b>88,917.3</b>	<b>7,926.7</b>	<b>12,002.2</b>	<b>84,841.8</b>	<b>78,378.9</b>	<b>6,462.9</b>	<b>7.6</b>



AVANCE OPERATIVO-PROGRAMÁTICO Y PRESUPUESTAL

METAS PROGRAMADAS Y ALCANZADAS

GOBIERNO DE RESULTADOS

01030402 SISTEMA ANTICORRUPCIÓN DEL ESTADO DE MÉXICO Y MUNICIPIOS

010304020101 PREVENCIÓN, DETECCIÓN, DISUASIÓN, PUBLICACIÓN Y COMBATE A LA CORRUPCIÓN

La Secretaría Ejecutiva del Sistema Estatal Anticorrupción del Estado de México y Municipios tiene por objeto establecer políticas públicas orientadas al funcionamiento del Sistema Estatal y Municipal Anticorrupción en el Gobierno del Estado de México, en cumplimiento a lo dispuesto en la Constitución Política de los Estados Unidos Mexicanos, la Constitución Política del Estado Libre y Soberano de México y la Ley General del Sistema Nacional Anticorrupción, para que las autoridades estatales y municipales competentes prevengan, investiguen y sancionen faltas administrativas y hechos de corrupción.

**Actualizar la interfaz gráfica de los módulos de la Plataforma Digital Estatal, en un ambiente de prueba, para mejorar la experiencia de los usuarios.** Se realizaron un total de 24 acciones de acuerdo con lo programado, cumpliendo así al 100 por ciento la meta anual.

**Actualizar módulos de la Plataforma Digital Estatal para su adecuado funcionamiento.** Se realizaron un total de 6 acciones de acuerdo con lo programado, cumpliendo así al 100 por ciento la meta anual.

**Brindar asistencia técnica en las sesiones del Comité Coordinador del Sistema Estatal Anticorrupción para que se desarrollen en apego a la normatividad.** Se realizaron un total de 8 sesiones del Comité Coordinador de acuerdo con lo programado, cumpliendo así al 100 por ciento la meta anual.

**Brindar asistencia técnica en las sesiones del Órgano de Gobierno de la Secretaría Ejecutiva del Sistema Estatal Anticorrupción para que se desarrollen en apego a la normatividad.** Se realizaron un total de 7 sesiones del Órgano de Gobierno de acuerdo con lo programado, cumpliendo así al 100 por ciento la meta anual.

**Brindar asesorías a servidoras y servidores públicos, en temas referentes a la Política Estatal Anticorrupción.** Se realizaron un total de 15 asesorías de acuerdo con lo programado, cumpliendo así al 100 por ciento la meta anual.

**Brindar asistencia técnica en las sesiones de la Comisión Ejecutiva para que se desarrollen en apego a la normatividad.** Se llevaron a cabo un total de 26 sesiones de la Comisión Ejecutiva alcanzando un 108.3 por ciento, toda vez que hubo la necesidad de realizar dos sesiones extraordinarias.

**Celebrar las sesiones ordinarias del Comité de Transparencia para coordinar las acciones realizadas en cumplimiento a la normatividad.** Se realizaron un total de 5 sesiones del Comité de Transparencia de acuerdo con lo programado, cumpliendo así al 100 por ciento la meta anual.

**Dar seguimiento a las metas e indicadores establecidas en el programa anual de trabajo para procurar su debido cumplimiento.** Se realizaron un total de 4 reportes de acuerdo con lo programado, cumpliendo así al 100 por ciento la meta anual.

**Desarrollar los procedimientos adquisitivos para la provisión de insumos a las Unidades Administrativas de la Secretaría Ejecutiva del Sistema Estatal Anticorrupción.** Se realizaron un total de 15 procedimientos adquisitivos de acuerdo con lo programado, cumpliendo así al 100 por ciento la meta anual.

**Difundir actividades y resultados de la Secretaría Ejecutiva del Sistema Estatal Anticorrupción, mediante acciones en materia de comunicación social.** Se realizaron un total de 69 acciones de difusión de acuerdo con lo programado, cumpliendo así al 103 por ciento la meta anual.

**Difundir las actividades del Sistema Estatal Anticorrupción, mediante la edición semestral de la revista digital: Experiencia Anticorrupción.** Se realizaron 2 publicaciones de la revista digital: "Experiencia Anticorrupción", de acuerdo con lo programado, cumpliendo así al 100 por ciento la meta anual.

**Diseñar la interfaz gráfica de los módulos de la Plataforma Digital Estatal, en un ambiente de prueba, para mejorar la experiencia de los usuarios.** Se realizaron un total de 2 acciones de acuerdo con lo programado, cumpliendo así al 100 por ciento la meta anual.

**Diseñar la interfaz gráfica de los módulos de la Plataforma Digital Estatal, en un ambiente de prueba, para mejorar la experiencia de los usuarios.** Se realizaron un total de 3 acciones de acuerdo con lo programado, cumpliendo así al 100 por ciento la meta anual.

**Diseñar módulos de la Plataforma Digital Estatal atendiendo a las necesidades institucionales y ciudadanas para su adecuado funcionamiento.** Se realizaron un total de 3 acciones de acuerdo con lo programado, cumpliendo así al 100 por ciento la meta anual.

**Elaborar el anteproyecto del Informe Anual de Resultados y Avances del Comité Coordinador del Sistema Anticorrupción del Estado de México y Municipios a fin de dar cuenta de las acciones coordinadas en el periodo 2021- 2022.** Se elaboró un anteproyecto del Informe Anual de Resultados del Comité Coordinador de acuerdo con lo programado, cumpliendo así al 100 por ciento la meta anual.

**Elaborar el anteproyecto del Programa Anual de Trabajo del Comité Coordinador del Sistema Anticorrupción del Estado de México y Municipios, con el objeto de guiar de manera sistemática sus acciones en el periodo 2022 - 2023.** Se elaboró un anteproyecto del Programa Anual de Trabajo del Comité Coordinador de acuerdo con lo programado, cumpliendo así al 100 por ciento la meta anual.

**Elaborar el Informe de eficiencia, eficacia, avances y actividades desarrolladas para la Comisión Legislativa de Transparencia, Acceso a la Información Pública, protección de Datos Personales y de Combate a la Corrupción.** Se realizaron un total de 4 Informes de rendición de cuentas a la Comisión Legislativa en la materia de acuerdo con lo programado, cumpliendo así al 100 por ciento la meta anual.

**Elaborar el informe de Evaluación de Gestión de la Secretaría Ejecutiva del Sistema Estatal Anticorrupción.** Se elaboraron 2 Informes de Evaluación de la Gestión de la Secretaría Ejecutiva de acuerdo con lo programado, cumpliendo así al 100 por ciento la meta anual.

**Elaborar el Programa de Trabajo Institucional.** Se elaboró el Programa de Trabajo de esta Secretaría de acuerdo con lo programado, cumpliendo así al 100 por ciento la meta anual.

**Elaborar el timbrado de nóminas para el adecuado control del personal de la Secretaría Ejecutiva del Sistema Estatal Anticorrupción.** Se realizaron un total de 27 timbrados de nómina de acuerdo con lo programado, cumpliendo así al 96.4 por ciento la meta anual.

**Elaborar estudios especializados en materia anticorrupción con el propósito de generar información y/o datos que contribuyan a contar con referencias en la materia.** Se realizaron un total de 2 estudios especializados en materia anticorrupción de acuerdo con lo programado, cumpliendo así al 100 por ciento la meta anual.

**Elaborar informe de presunta responsabilidad administrativa.** No se realizó el informe de presunta responsabilidad administrativa, debido a que es a solicitud de parte y no fue requerido.

**Elaborar las reconducciones en caso de que se soliciten por las Unidades Administrativas.** Se realizaron un total de 4 reportes de las reconducciones programáticas solicitadas por las unidades administrativa, de acuerdo con lo programado, cumpliendo así al 100 por ciento la meta anual.

**Elaborar los estados financieros y presupuestales con el objeto de dar cumplimiento a la Ley General de Contabilidad Gubernamental.** Se realizaron un total de 4 estados financieros y presupuestales de acuerdo con lo programado, cumpliendo así al 100 por ciento la meta anual.

**Elaborar los proyectos de normatividad o su actualización, para el establecimiento de mecanismos de coordinación entre los integrantes del Sistema Anticorrupción del Estado de México y Municipios.** Se realizaron un total de 3 proyectos de normatividad en la materia de acuerdo con lo programado, cumpliendo así al 100 por ciento la meta anual.

**Elaborar reporte de avance de cumplimiento de actividades del Programa Anual de Sistematización.** Se realizaron un total de 4 reportes de avance del Programa Anual de Sistematización, de acuerdo con lo programado, cumpliendo así al 100 por ciento la meta anual.

**Elaborar un informe para los integrantes del Órgano de Gobierno del avance de cumplimiento de actividades del Programa Anual de Trabajo Institucional.** Se realizaron un total de 12 Informes para los Integrantes del Órgano de Gobierno respecto al avance del Programa Anual de Trabajo, de acuerdo con lo programado, cumpliendo así al 100 por ciento la meta anual.

**Fortalecer las capacidades institucionales para la prevención y el combate a la corrupción, mediante acciones de capacitación presencial o a distancia, dirigidas a servidores públicos estatales, ayuntamientos y SMA en materia del Sistema Estatal Anticorrupción.** Se realizaron un total de 24 reportes de las capacitaciones dirigidas a servidores públicos estatales, ayuntamientos y SMA en la materia, cumpliendo así al 104.3 por ciento la meta anual.

**Impartir asesorías de manera presencial y/o a distancia dirigidas a los Ayuntamientos de la entidad mexiquense, así como CPC y CC municipales, orientadas a la instalación o funcionamiento de estas Instancias anticorrupción.** Se realizaron un total de 24 reportes de asesorías dirigida a Ayuntamientos orientados a su instalación y funcionamiento, cumpliendo así al 104.5 por ciento la meta anual.

**Impartir capacitaciones en materia de políticas públicas y gestión de riesgos de corrupción dirigidas a servidoras y servidores públicos integrantes de los entes públicos.** Se realizaron un total de 7 capacitaciones en materia de políticas públicas y gestión de riesgos de corrupción dirigida a servidores públicos, cumpliendo al 100 por ciento con la meta anual.

**Informar a la Secretaría Ejecutiva sobre la instalación y funcionamiento de los Sistemas Municipales Anticorrupción.** Se realizaron un total de 4 reportes sobre la instalación y funcionamiento de los Sistemas Municipales Anticorrupción, de acuerdo con lo programado, cumpliendo así al 100 por ciento la meta anual.

**Promover la integridad y el comportamiento ético en el servicio público, mediante una campaña de difusión dirigida a servidores públicos estatales y municipales en materia del Sistema Estatal Anticorrupción.** Se realizó una campaña a fin de promover la integridad y el comportamiento ético en el servicio público de acuerdo con lo programado, cumpliendo así al 100 por ciento la meta anual.

**Proponer y coadyuvar en la realización del evento conmemorativo del día internacional y estatal de la lucha contra la corrupción.** Se realizó un evento conmemorativo del Día internacional y estatal de la lucha contra la corrupción de acuerdo con lo programado, cumpliendo así al 100 por ciento la meta anual.

**Realizar acciones para promover igualdad entre hombres y mujeres entre los servidores públicos de la Secretaría Ejecutiva del Sistema Estatal Anticorrupción.** Se realizaron un total de 28 acciones para promover la igualdad entre hombres y mujeres de acuerdo con lo programado, cumpliendo así al 100 por ciento la meta anual.

**Realizar acciones de apoyo logístico para el desarrollo de los eventos que lleve a cabo la Secretaría Ejecutiva del Sistema Estatal Anticorrupción.** Se realizaron un total de 12 acciones de apoyo logístico para el desarrollo de eventos de acuerdo con lo programado, cumpliendo así al 100 por ciento la meta anual.

**Realizar el mantenimiento preventivo y correctivo de la Interconexión de la Plataforma Digital Estatal con la Plataforma Digital Nacional y con los entes públicos proveedores de la información en la PDE.** Se realizaron un total de 12 acciones de mantenimiento preventivo y correctivo de la interconexión de la Plataforma Digital Estatal de acuerdo con lo programado, cumpliendo así al 100 por ciento la meta anual.

**Realizar la actualización de índices de información clasificada como reservada.** Se realizaron un total de 2 acciones de actualización de índices de información clasificada como reservada de acuerdo con lo programado, cumpliendo así al 100 por ciento la meta anual.

**Realizar las pruebas de interconexión de la Plataforma Digital Estatal con los entes públicos que proveen información a la PDE.** Se realizaron un total de 24 acciones para la realizar las pruebas de interconexión de la Plataforma Digital Estatal de acuerdo con lo programado, cumpliendo así al 109.1 por ciento la meta anual.

**Realizar reportes de los avances de la implementación de acciones anticorrupción de los entes públicos del Sistema Anticorrupción del Estado de México y Municipios.** Se realizaron un total de 6 reportes de los avances de la implementación de acciones anticorrupción, cumpliendo así al 100 por ciento la meta anual.

**Realizar reuniones con los enlaces designados por los integrantes del Comité Coordinador del Sistema Anticorrupción del Estado de México y Municipios, con el objeto de guiar de manera sistemática sus acciones.** Se realizaron un total de 8 reuniones con los enlaces designados por los integrantes del Comité Coordinador, cumpliendo así al 100 por ciento con la meta anual.

**Realizar un informe anual de las actividades en materia de Transparencia que debe ser presentado ante el Infoem.** Se realizó un Informe Anual de las actividades realizadas en materia de Transparencia de acuerdo con lo programado, cumpliendo así al 100 por ciento la meta anual.

**Realizar reporte de actualización de los sistemas de datos personales para promover la mejora continua del sistema de seguridad institucional.** Se realizaron un total de 2 reportes de la actualización de los sistemas de datos personales de acuerdo con lo programado, cumpliendo así al 100 por ciento la meta anual.

**Realizar un reporte de las solicitudes de acceso a la información atendidas con el objeto de garantizar este derecho a la ciudadanía.** Se realizaron un total de 4 reportes de las solicitudes de acceso a la información atendidas de acuerdo con lo programado, cumpliendo así al 100 por ciento la meta anual.

**Verificar que las actualizaciones de la información pública de oficio contenida en la plataforma de transparencia, cumpla con la normatividad.** Se realizaron un total de 4 reportes de las actualizaciones de la información pública contenida en IPOMEX de acuerdo con lo programado, cumpliendo así al 100 por ciento la meta anual.

## 01030401 Desarrollo de la función pública y ética en el servicio público

### 010304010101 Fiscalización, control y evaluación interna de la gestión pública

**Participación del Órgano Interno de Control en reuniones que por mandato legal o disposición administrativa así lo requiera.** Se participó en un total de 28 reuniones por mandato legal o disposición administración, cumpliendo así al 100 por ciento de la meta anual programada.

**Participar en testificaciones, con el propósito de asegurarse que los actos administrativos se realicen conforme a la normatividad aplicable.** Se participó en un total de 26 testificaciones de acuerdo con lo programado, cumpliendo así al 100 por ciento la meta anual.

**Efectuar inspecciones a rubros específicos en el organismo, con el propósito de constatar el cumplimiento del marco normativo que lo regula, conforme a las atribuciones establecidas para el Órgano Interno de Control.** Se realizaron un total de 15 inspecciones en rubros específicos en el organismo, cumpliendo así al 100 por ciento de la meta anual programada.

**Realizar auditorías, con el propósito de verificar el cumplimiento del marco normativo que regula el funcionamiento del organismo, conforme a las atribuciones establecidas para el Órgano Interno de Control.** Se realizaron un total de 4 auditorías de cumplimiento del marco normativo de acuerdo con lo programado, cumpliendo así al 100 por ciento la meta anual.

**Atender acciones derivadas de la fiscalización realizada por Entes Fiscalizadores Externos.** Se realizó una acción derivada de la fiscalización realizado por entes externos de acuerdo con lo programado, cumpliendo así al 100 por ciento la meta anual.

**Realizar actividades de seguimiento en la atención observaciones y acciones de mejora determinadas con motivo de los actos de fiscalización realizados por la Dirección General u Órgano Interno de Control.** Se realizó una actividad de seguimiento en la atención de observaciones y acciones de mejora de los actos de fiscalización realizados de acuerdo con lo programado, cumpliendo así al 100 por ciento la meta anual.

**Realizar acciones de acompañamiento en la atención de auditorías practicadas por los Entes Fiscalizadores Externos.** Se realizó una acción de acompañamiento en la atención de auditorías de acuerdo con lo programado, cumpliendo así al 100 por ciento la meta anual.

## 01030402 Sistema Anticorrupción del Estado de México y Municipios

### 010304020204 Investigación de faltas administrativas

**Recibir las denuncias derivadas de las presuntas faltas administrativas, así como las sugerencias y reconocimientos presentados por los interesados, relacionadas con la prestación del servicio público.** Se realizó un acuerdo de las denuncias derivadas de las presuntas faltas administrativas de acuerdo con lo programado, cumpliendo así al 100 por ciento la meta anual.



S E S E A

Secretaría Ejecutiva del Sistema Estatal Anticorrupción													
Avance Operativo - Programático y Presupuestal													
Enero - Diciembre de 2022													
M E T A S													
PRESUPUESTO 2022													
(Miles de Pesos)													
FIN	FUN	SF	PP	SP	Pr	DESCRIPCIÓN	UNIDAD DE MEDIDA	PROGRAMADO	ALCANZADO	AVANCE %	AUTORIZADO ANUAL	EJERCIDO	%
<b>GOBIERNO</b>													
<b>GOBIERNO CAPAZ Y RESPONSABLE</b>													
<b>SISTEMA ANTICORRUPCIÓN DEL ESTADO DE MÉXICO Y MUNICIPIOS</b>													
01	03	04	02	01	01	<b>Prevención, Detección, Disuasión, Publicación y Combate a la Corrupción</b>					<b>86,592.4</b>	<b>75,954.9</b>	<b>87.7</b>
						Actualizar la interfaz grafica de los modulos de la Plataforma Digital Estatal, en un ambiente de prueba, para mejorar la experiencia de los usuarios.	Acción	24	24	100.0			
						Actualizar módulos de la Plataforma Digital Estatal para su adecuado funcionamiento.	Acción	6	6	100.0			
						Brindar asistencia tecnica en las sesiones del Comité Coordinador del Sistema Estatal Anticorrupcion para que se desarrollen en apego a la normatividad.	Sesión	8	8	100.0			
						Brindar asistencia tecnica en las sesiones del Organismo de Gobierno de la Secretaría Ejecutiva del Sistema Estatal Anticorrupcion para que se desarrollen en apego a la normatividad	Sesión	7	7	100.0			
						Brindar asesorias a servidoras y servidores publicos, en temas referente a la Política Estatal Anticorrupcion	Asesoría	15	15	100.0			
						Brindar asistencia tecnica en las sesiones de la Comisión Ejecutiva para que se desarrollen en apego a la normatividad.	Sesión	24	26	108.3			
						Celebrar las sesiones ordinarias del Comité de Transparencia para coordinar las acciones realizadas en cumplimiento a la normatividad	Sesión	5	5	100.0			
						Dar seguimiento a las metas e indicadores establecidas en el programa anual de trabajo para procurar su debido cumplimiento	Reporte	4	4	100.0			
						Desarrollar los procedimientos adquisitivos para la provision de insumos a las Unidades Administrativas de la Secretaría Ejecutiva del Sistema Estatal Anticorrupcion.	Procedimiento	15	15	100.0			
						Difundir actividades y resultados de la Secretaría Ejecutiva del Sistema Estatal Anticorrupcion, mediante acciones en materia de comunicacion social.	Acción	67	69	103.0			
						Difundir las actividades del Sistema Estatal Anticorrupcion, mediante la edicion semestral de la revista digital: Experiencia Anticorrupcion.	Revista	2	2	100.0			
						Diseñar la interfaz grafica de los modulos de la Plataforma Digital Estatal, en un ambiente de prueba, para mejorar la experiencia de los usuarios.	Acción	3	3	100.0			
						Diseñar módulos de la Plataforma Digital Estatal atendiendo a las necesidades institucionales y ciudadanas para su adecuado funcionamiento.	Acción	3	3	100.0			
						Elaborar el anteproyecto del Informe Anual de Resultados y Avances del Comité Coordinador del Sistema Anticorrupcion del Estado de Mexico y Municipios a fin de dar cuenta de las acciones coordinadas en el periodo 2021 - 2022	Informe	1	1	100.0			
						Elaborar el anteproyecto del Programa Anual de Trabajo del Comité Coordinador del Sistema Anticorrupcion del Estado de Mexico y Municipios, con el objeto de guiar de manera sistematica sus acciones en el periodo 2022 - 2023.	Programa	1	1	100.0			
						Elaborar el Informe de eficiencia, eficacia, avances y actividades desarrolladas para la Comisión Legislativa de Transparencia, Acceso a la Información Pública, Protección de Datos Personales y de Combate a la Corrupcion.	Informe	4	4	100.0			
						Elaborar el Informe de Evaluacion de Gestion de la Secretaría Ejecutiva del Sistema Estatal Anticorrupcion	Informe	2	2	100.0			
						Elaborar el Programa de Trabajo Institucional	Programa	1	1	100.0			
						Elaborar el timbrado de nominas para el adecuado control del personal de la Secretaría Ejecutiva del Sistema Estatal Anticorrupcion	Documento	28	27	96.4			
						Elaborar estudios especializados en materia anticorrupcion con el proposito de generar informacion y/o datos que contribuyan a contar con referencias en la materia	Estudio	2	2	100.0			
						Elaborar informe de presunta responsabilidad administrativa	Informe	1	0	0.0			
						Elaborar las reconducciones en caso de que se soliciten por las Unidades Administrativas	Reporte	4	4	100.0			
						Elaborar los estados financieros y presupuestales con el objeto de dar cumplimiento a la normatividad aplicable	Documento	4	4	100.0			
						Elaborar los proyectos de normatividad o su actualizacion, para el establecimiento de mecanismos de coordinacion entre los integrantes del Sistema Anticorrupcion del Estado de Mexico y Municipios.	Documento	3	3	100.0			
						Elaborar reporte de avance de cumplimiento de actividades del Programa Anual de Sistematización	Reporte	4	4	100.0			

CUENTA PÚBLICA DEL GOBIERNO, ORGANISMOS AUXILIARES Y AUTÓNOMOS DEL ESTADO DE MÉXICO 2022

FIN	FUN	SF	PP	SP	Pr	DESCRIPCIÓN	M E T A S				PRESUPUESTO 2022 (Miles de Pesos)		
							UNIDAD DE MEDIDA	PROGRAMADO	ALCANZADO	AVANCE %	AUTORIZADO ANUAL	EJERCIDO	%
						Elaborar un informe para los integrantes del Organismo de Gobierno del avance de cumplimiento de actividades del Programa Anual de Trabajo Institucional	Informe	12	12	100.0			
						Fortalecer las capacidades institucionales para la prevencion y el combate a la corrupcion, mediante acciones de capacitacion presencial o a distancia, dirigidas a servidores publicos estatales, ayuntamientos y SMA en materia del Sistema Estatal Anticorrupcion.	Reporte	23	24	104.3			
						Impartir asesorias de manera presencial y/o a distancia dirigidas a los Ayuntamientos de la entidad mexiquense, asi como CPC y CC municipales, orientadas a la instalacion o funcionamiento de estas instancias anticorrupcion	Reporte	23	24	104.3			
						Impartir capacitaciones en materia de politicas publicas y gestion de riesgos de corrupcion dirigidas a servidoras y servidores publicos integrantes de los entes publicos.	Capacitacion	7	7	100.0			
						Informar a la Secretaria Ejecutiva sobre la instalacion y funcionamiento de los Sistemas Municipales Anticorrupcion, mediante reportes trimestrales.	Reporte	4	4	100.0			
						Promover la integridad y el comportamiento etico en el servicio publico, mediante una campana de difusion dirigida a servidores publicos estatales y municipales en materia del Sistema Estatal Anticorrupcion.	Campaña	1	1	100.0			
						Proponer y coadyuvar en la realizacion del evento conmemorativo del dia internacional y estatal de la lucha contra la corrupcion.	Evento	1	1	100.0			
						Proponer, promover y apoyar la suscripcion de convenios, acuerdos especificos o demas actos o acciones consensuales tendientes al cumplimiento de los objetivos institucionales de la Secretaria Ejecutiva del Sistema Estatal Anticorrupcion.	Reporte	4	4	100.0			
						Realizar acciones para promover igualdad entre hombres y mujeres entre los servidores publicos de la Secretaria Ejecutiva del Sistema Estatal Anticorrupcion.	Acción	28	28	100.0			
						Realizar acciones de apoyo logistico para el desarrollo de los eventos que lleve a cabo la Secretaria Ejecutiva del Sistema Estatal Anticorrupcion	Acción	12	12	100.0			
						Realizar el mantenimiento preventivo y correctivo de la Interconexion de la Plataforma Digital Estatal con la Plataforma Digital Nacional y con los entes publicos proveedores de la informacion en la PDE.	Acción	12	12	100.0			
						Realizar la actualizacion de indices de informacion clasificada como reservada.	Acción	2	2	100.0			
						Realizar las pruebas de interconexion de la Plataforma Digital Estatal con los entes publicos que proveen informacion a la PDE.	Acción	22	24	109.1			
						Realizar reportes de los avances de la implementacion de acciones anticorrupcion de los entes publicos del Sistema Anticorrupcion del Estado de Mexico y Municipios.	Reporte	6	6	100.0			
						Realizar reuniones con los enlaces designados por los integrantes del Comité Coordinador del Sistema Anticorrupcion del Estado de Mexico y Municipios, con el objeto de guiar de manera sistematica sus acciones.	Reunión	8	8	100.0			
						Realizar un informe anual de las actividades en materia de Transparencia que debe ser presentado ante el Infoem	Informe	1	1	100.0			
						Realizar un reporte de actualizacion de los sistemas de datos personales para promover la mejora continua del sistema de seguridad institucional.	Reporte	2	2	100.0			
						Realizar un reporte de las solicitudes de acceso a la informacion con el objeto de garantizar la puntual atencion de este derecho de la ciudadanía.	Reporte	4	4	100.0			
						Verificar que las actualizaciones de la informacion publica de oficio contenida en la plataforma de transparencia, cumpla con la normatividad.	Reporte	4	4	100.0			
01	03	04	01	01	01	<b>Fiscalización, Control y Evaluación Interna de la Gestión Pública</b>					<b>1,683.5</b>	<b>1,344.3</b>	<b>79.9</b>
						Atender acciones derivadas de la fiscalizacion realizada por Entes Fiscalizadores Externos.	Acción	1	1	100.0			
						Efectuar inspecciones a rubros especificos en el organismo, con el proposito de constatar el cumplimiento del marco normativo que lo regula, conforme a las atribuciones establecidas para el Organismo Interno de Control.	Inspección	15	15	100.0			
						Participacion del Organismo Interno de Control en reuniones que por mandato legal o disposicion administrativa asi lo requiera.	Reunión	28	28	100.0			
						Participar en testificaciones, con el proposito de asegurarse que los actos administrativos se realicen conforme a la normatividad aplicable	Testificación	26	26	100.0			
						Realizar acciones de acompañamiento en la atencion de auditorias practicadas por los Entes Fiscalizadores Externos.	Acción	1	1	100.0			
						Realizar actividades de seguimiento en la atencion observaciones y acciones de mejora determinadas con motivo de los actos de fiscalizacion realizados por la Direccion General u Organismo Interno de Control.	Acción	1	1	100.0			

S E S E A

FIN	FUN	SF	PP	SP	Pr	DESCRIPCIÓN	UNIDAD DE MEDIDA	M E T A S			P R E S U P U E S T O 2 0 2 2 (Miles de Pesos)		
								PROGRAMADO	ALCANZADO	AVANCE %	AUTORIZADO ANUAL	EJERCIDO	%
						Realizar auditorias, con el proposito de verificar el cumplimiento del marco normativo que regula el funcionamiento del organismo, conforme a las atribuciones establecidas para el Organo Interno de Control.	Acción	4	4	100.0			
01	03	04	02	02	04	<b>Investigación de Faltas Administrativas</b>					641.4	467.2	72.8
						Recibir las denuncias derivadas de las presuntas faltas administrativas, así como las sugerencias y reconocimientos presentados por los interesados, relacionadas con la prestación del servicio público	Acuerdo	1	1	100.0			
04	04	01	01	01	01	<b>Pasivos Derivados de Erogaciones Devengadas y Pendientes de Ejercicios Anteriores</b>						612.5	
						Registro de pago de adeudo de ejercicios fiscales anteriores.	Documento	1	1	100.0			
<b>T O T A L</b>											<u>88,917.3</u>	<u>78,378.9</u>	88.1
											-----	-----	



# ANEXOS ESTABLECIDOS EN DIFERENTES ORDENAMIENTOS



Relación de Bienes Inmuebles que Componen el Patrimonio  
Cuenta Pública 2022  
(Miles de Pesos)

Ente Público: Secretaría Ejecutiva del Sistema Estatal Anticorrupción

Código	Descripción de Bienes Inmuebles	* Valor en Libros
	<b>N/A</b>	
	T O T A L	0.0

Relación de Bienes Muebles que Componen el Patrimonio  
Cuenta Pública 2022  
(Miles de Pesos)

Ente Público: Secretaría Ejecutiva del Sistema Estatal Anticorrupción

Código	Descripción de Bienes Muebles	Valor en Libros
1241-01-01-01	Mobiliario y Equipo de Oficina	3,625.3
1241-01-01-02	Equipo de Cómputo	9,943.5
1241-01-01-03	Mobiliario y Equipo de Fotografía, Sonido y Proyección	125.1
1241-01-01-04	Mobiliario y Equipo de Actividades Diversas	270.2
	T O T A L	13,964.1

Secretaría Ejecutiva del Sistema Estatal Anticorrupción  
 Cuenta Pública 2022  
 Relación de Cuentas Bancarias Productivas Específicas

Fondo, Programa o Convenio	Datos de la Cuenta Bancaria	
	Institución Bancaria	Número de Cuentas *
Cheques Pago a Proveedores y Subsidio Gto.Op.	BANORTE	363
Cheques Nómina Sueldos	BANORTE	354



FORMATOS PARA EL CUMPLIMIENTO  
DE LA LEY DE DISCIPLINA FINANCIERA  
DE LAS ENTIDADES FEDERATIVAS  
Y LOS MUNICIPIOS



SESEA

Secretaría Ejecutiva del Sistema Estatal Anticorrupción					
Estado de Situación Financiera Detallado - LDF					
Al 31 de Diciembre de 2022 y 2021					
(Cifras en Milles de Pesos)					
Concepto	2022	2021	Concepto	2022	2021
<b>ACTIVO</b>			<b>PASIVO</b>		
<b>Activo Circulante</b>			<b>Pasivo Circulante</b>		
a. Efectivo y Equivalentes (a=a1+a2+a3+a4+a5+a6+a7)	4,416.6	832.9	a. Cuentas por Pagar a Corto Plazo (a=a1+a2+a3+a4+a5+a6+a7+a8+a9)	670.5	639.6
a1) Efectivo			a1) Servicios Personales por Pagar a Corto Plazo		
a2) Bancos/Tesorería	2,902.1	745.9	a2) Proveedores por Pagar a Corto Plazo	628.2	570.5
a3) Bancos/Dependencias y Otros			a3) Contratistas por Obras Públicas por Pagar a Corto Plazo		
a4) Inversiones Temporales (Hasta 3 meses)	1,514.5	87.0	a4) Participaciones y Aportaciones por Pagar a Corto Plazo		
a5) Fondos con Afectación Específica			a5) Transferencias Otorgadas por Pagar a Corto Plazo		
a6) Depósitos de Fondos de Terceros en Garantía y/o Administración			a6) Intereses, Comisiones y Otros Gastos de la Deuda Pública por Pagar a Corto Plazo		
a7) Otros Efectivos y Equivalentes			a7) Retenciones y Contribuciones por Pagar a Corto Plazo		
b. Derechos a Recibir Efectivo o Equivalentes (b=b1+b2+b3+b4+b5+b6+b7)	0.0	16.1	a8) Devoluciones de la Ley de Ingresos por Pagar a Corto Plazo		
b1) Inversiones Financieras de Corto Plazo			a9) Otras Cuentas por Pagar a Corto Plazo	42.3	69.1
b2) Cuentas por Cobrar a Corto Plazo			b. Documentos por Pagar a Corto Plazo (b=b1+b2+b3)	0.0	0.0
b3) Deudores Diversos por Cobrar a Corto Plazo		16.1	b1) Documentos Comerciales por Pagar a Corto Plazo		
b4) Ingresos por Recuperar a Corto Plazo			b2) Documentos con Contratistas por Obras Públicas por Pagar a Corto Plazo		
b5) Deudores por Anticipos de la Tesorería a Corto Plazo			b3) Otros Documentos por Pagar a Corto Plazo		
b6) Préstamos Otorgados a Corto Plazo			c. Porción a Corto Plazo de la Deuda Pública a Largo Plazo (c=c1+c2)	0.0	0.0
b7) Otros Derechos a Recibir Efectivo o Equivalentes a Corto Plazo			c1) Porción a Corto Plazo de la Deuda Pública		
c. Derechos a Recibir Bienes o Servicios (c=c1+c2+c3+c4+c5)	0.0	0.0	c2) Porción a Corto Plazo de Arrendamiento Financiero		
c1) Anticipo a Proveedores por Adquisición de Bienes y Prestación de Servicios a Corto Plazo			d. Títulos y Valores a Corto Plazo		
c2) Anticipo a Proveedores por Adquisición de Bienes Inmuebles y Muebles a Corto Plazo			e. Pasivos Diferidos a Corto Plazo (e=e1+e2+e3)	0.0	0.0
c3) Anticipo a Proveedores por Adquisición de Bienes Intangibles a Corto Plazo			e1) Ingresos Cobrados por Adelantado a Corto Plazo		
c4) Anticipo a Contratistas por Obras Públicas a Corto Plazo			e2) Intereses Cobrados por Adelantado a Corto Plazo		
c5) Otros Derechos a Recibir Bienes o Servicios a Corto Plazo			e3) Otros Pasivos Diferidos a Corto Plazo		
d. Inventarios (d=d1+d2+d3+d4+d5)	0.0	0.0	f. Fondos y Bienes de Terceros en Garantía y/o Administración a Corto Plazo (f=f1+f2+f3+f4+f5+f6)	0.0	0.0
d1) Inventario de Mercancías para Venta			f1) Fondos en Garantía a Corto Plazo		
d2) Inventario de Mercancías Terminadas			f2) Fondos en Administración a Corto Plazo		
d3) Inventario de Mercancías en Proceso de Elaboración			f3) Fondos Contingentes a Corto Plazo		
d4) Inventario de Materias Primas, Materiales y Suministros para Producción			f4) Fondos de Fideicomisos, Mandatos y Contratos Análogos a Corto Plazo		
d5) Bienes en Tránsito			f5) Otros Fondos de Terceros en Garantía y/o Administración a Corto Plazo		
e. Almacenes			f6) Valores y Bienes en Garantía a Corto Plazo		
f. Estimación por Pérdida o Deterioro de Activos Circulantes (f=f1+f2)	0.0	0.0	g. Provisiones a Corto Plazo (g=g1+g2+g3)	0.0	0.0
f1) Estimaciones para Cuentas Incobrables por Derechos a Recibir Efectivo o Equivalentes			g1) Provisión para Demandas y Juicios a Corto Plazo		
f2) Estimación por Deterioro de Inventarios			g2) Provisión para Contingencias a Corto Plazo		
g. Otros Activos Circulantes (g=g1+g2+g3+g4)	0.0	0.0	g3) Otras Provisiones a Corto Plazo		
g1) Valores en Garantía			h. Otros Pasivos a Corto Plazo (h=h1+h2+h3)	0.0	0.0
g2) Bienes en Garantía (excluye depósitos de fondos)			h1) Ingresos por Clasificar		
g3) Bienes Derivados de Embargos, Decomisos, Aseguramientos y Dación en Pago			h2) Recaudación por Participar		
g4) Adquisición con Fondos de Terceros			h3) Otros Pasivos Circulantes		
<b>IA. Total de Activos Circulantes (IA = a + b + c + d + e + f + g)</b>	<b>4,416.6</b>	<b>849.0</b>	<b>IIA. Total de Pasivos Circulantes (IIA = a + b + c + d + e + f + g + h)</b>	<b>670.5</b>	<b>639.6</b>
<b>Activo No Circulante</b>			<b>Pasivo No Circulante</b>		
a. Inversiones Financieras a Largo Plazo			a. Cuentas por Pagar a Largo Plazo		
b. Derechos a Recibir Efectivo o Equivalentes a Largo Plazo			b. Documentos por Pagar a Largo Plazo		
c. Bienes Inmuebles, Infraestructura y Construcciones en Proceso			c. Deuda Pública a Largo Plazo		
d. Bienes Muebles	13,964.1	12,801.4	d. Pasivos Diferidos a Largo Plazo		
e. Activos Intangibles			e. Fondos y Bienes de Terceros en Garantía y/o en Administración a Largo Plazo		
f. Depreciación, Deterioro y Amortización Acumulada de Bienes	-5,008.9	-3,024.5	f. Provisiones a Largo Plazo		
g. Activos Diferidos			<b>IIB. Total de Pasivos No Circulantes (IIB = a + b + c + d + e + f)</b>	<b>0.0</b>	<b>0.0</b>
h. Estimación por Pérdida o Deterioro de Activos no Circulantes			<b>II. Total del Pasivo (II = IIA + IIIB)</b>	<b>670.5</b>	<b>639.6</b>
i. Otros Activos no Circulantes			<b>HACIENDA PÚBLICA/PATRIMONIO</b>		
<b>IB. Total de Activos No Circulantes (IB = a + b + c + d + e + f + g + h + i)</b>	<b>8,955.2</b>	<b>9,776.9</b>	<b>IIIA. Hacienda Pública/Patrimonio Contribuido (IIIA = a + b + c)</b>	<b>0.0</b>	<b>0.0</b>
<b>I. Total del Activo (I = IA + IB)</b>	<b>13,371.8</b>	<b>10,625.9</b>	a. Aportaciones		
			b. Donaciones de Capital		
			c. Actualización de la Hacienda Pública/Patrimonio		
			<b>IIIB. Hacienda Pública/Patrimonio Generado (IIIB = a + b + c + d + e)</b>	<b>12,701.3</b>	<b>9,966.3</b>
			a. Resultados del Ejercicio (Ahorro/ Desahorro)	2,897.3	1,481.2
			b. Resultados de Ejercicios Anteriores	9,804.0	8,505.1
			c. Revalúos		
			d. Reservas		
			e. Rectificaciones de Resultados de Ejercicios Anteriores		
			<b>IIIC. Exceso o Insuficiencia en la Actualización de la Hacienda Pública/Patrimonio (IIIC=a+b)</b>	<b>0.0</b>	<b>0.0</b>
			a. Resultado por Posición Monetaria		
			b. Resultado por Tenencia de Activos no Monetarios		
			<b>III. Total Hacienda Pública/Patrimonio (III = IIIA + IIIB + IIIC)</b>	<b>12,701.3</b>	<b>9,966.3</b>
			<b>IV. Total del Pasivo y Hacienda Pública/Patrimonio (IV = II + III)</b>	<b>13,371.8</b>	<b>10,625.9</b>

CUENTA PÚBLICA DEL GOBIERNO, ORGANISMOS AUXILIARES Y AUTÓNOMOS DEL ESTADO DE MÉXICO 2022

Secretaría Ejecutiva del Sistema Estatal Anticorrupción							
Informe Analítico de la Deuda Pública y Otros Pasivos - LDF							
Al 31 de Diciembre de 2022 y 2021							
Denominación de la Deuda Pública y Otros Pasivos (c)	Saldo al 31 de Diciembre de 2021 (d)	Disposiciones del Período (e)	Amortizaciones del Período (f)	Revaluaciones, Reclasificaciones y Otros Ajustes (g)	Saldo Final del Período (h) h=d+e-f+g	Pago de Intereses del Período (i)	Pago de Comisiones y demás Costos Asociados Durante el Período (j)
<b>1. Deuda Pública (1=A+B)</b>	0.0	0.0	0.0	0.0	0.0	0.0	
<b>A. Corto Plazo (A=a1+a2+a3)</b>	0.0	0.0	0.0	0.0	0.0	0.0	
a1) Instituciones de Crédito							
a2) Títulos y Valores							
a3) Arrendamientos Financieros							
<b>B. Largo Plazo (B=b1+b2+b3)</b>	0.0	0.0	0.0	0.0	0.0	0.0	
b1) Instituciones de Crédito							
b2) Títulos y Valores							
b3) Arrendamientos Financieros							
<b>2. Otros Pasivos</b>	639.6				670.5		
<b>3. Total de la Deuda Pública y Otros Pasivos (3=1+2)</b>	639.6	0.0	0.0	0.0	670.5		
<b>4. Deuda Contingente 1 (Informativo)</b>	0.0	0.0	0.0	0.0	0.0		
A. Deuda Contingente 1							
B. Deuda Contingente 2							
C. Deuda Contingente XX							
<b>5. Valor de Instrumentos Bono Cupón Cero 2 (Informativo)</b>	0.0	0.0	0.0	0.0	0.0		
A. Instrumento Bono Cupón Cero 1							
B. Instrumento Bono Cupón Cero 2							
C. Instrumento Bono Cupón Cero XX							

1 Se refiere a cualquier Financiamiento sin fuente o garantía de pago definida, que sea asumida de manera solidaria o subsidiaria por las Entidades Federativas con sus Municipios, organismos descentralizados y empresas de participación estatal mayoritaria y fideicomisos, locales o municipales, y por los Municipios con sus respectivos organismos descentralizados y empresas de participación municipal mayoritaria.

2 Se refiere al valor del Bono Cupón Cero que respalda el pago de los créditos asociados al mismo (Activo).

Obligaciones a Corto Plazo (k)	Monto Contratado (l)	Plazo Pactado (m)	Tasa de Interés (n)	Comisiones y Costos Relacionados (o)	Tasa Efectiva (p)
<b>6. Obligaciones a Corto Plazo (Informativo)</b>					
A. Crédito 1					
B. Crédito 2					
C. Crédito XX					

S E S E A

Secretaría Ejecutiva del Sistema Estatal Anticorrupción Informe Analítico de Obligaciones Diferentes de Financiamientos Al 31 de Diciembre de 2022 (Miles de Pesos)										
Denominación de las Obligaciones Diferentes de Financiamiento (c)	Fecha del Contrato (d)	Fecha de Inicio de Operación del Proyecto (e)	Fecha de Vencimiento (f)	Monto de la Inversión Pactado (g)	Plazo Pactado (h)	Monto Promedio Mensual del Pago de la Contraprestación (i)	Monto Promedio Mensual del Pago de la Contraprestación Correspondiente al Pago de Inversión (j)	Monto Pagado de la Inversión al XX de XXXX de 20XX (k)	Monto Pagado de la Inversión Actualizado al XX de XXXX de 20XX (l)	Saldo Pendiente por Pagar de la Inversión al XX de XXXX de 20XX (m = g - l)
<b>A. Asociaciones Público Privadas (APP's) (A=a+b+c+d)</b>				0.0		0.0	0.0			0.0
a) APP 1										0.0
b) APP 2										0.0
c) APP 3										0.0
d) APP XX										0.0
<b>B. Otros Instrumentos (B=a+b+c+d)</b>				0.0		0.0	0.0			0.0
a) Otro Instrumento 1										0.0
b) Otro Instrumento 2										0.0
c) Otro Instrumento 3										0.0
d) Otro Instrumento XX										0.0
<b>C. Total de Obligaciones Diferentes de Financiamiento (C=A+B)</b>				0.0		0.0	0.0			0.0

CUENTA PÚBLICA DEL GOBIERNO, ORGANISMOS AUXILIARES Y AUTÓNOMOS DEL ESTADO DE MÉXICO 2022

Secretaría Ejecutiva del Sistema Estatal Anticorrupción Balance Presupuestario Del 1 de Enero al 31 de Diciembre de 2022 (Miles de Pesos)			
Concepto	Estimado / Aprobado	Devengado	Recaudado / Pagado
<b>A. Ingresos Totales (A = A1+A2+A3)</b>	<b>88,917.3</b>	<b>82,988.8</b>	<b>82,988.8</b>
A1. Ingresos de Libre Disposición	88,917.3	82,988.8	82,988.8
A2. Transferencias Federales Etiquetadas			
A3. Financiamiento Neto			
<b>B. Egresos Presupuestarios<sup>1</sup> (B = B1+B2)</b>	<b>88,917.3</b>	<b>78,378.9</b>	<b>77,708.4</b>
B1. Gasto No Etiquetado (sin incluir Amortización de la Deuda Pública)	88,917.3	78,378.9	77,708.4
B2. Gasto Etiquetado (sin incluir Amortización de la Deuda Pública)			
<b>C. Remanentes del Ejercicio Anterior (C = C1 + C2 )</b>	<b>0.0</b>	<b>832.9</b>	<b>832.9</b>
C1. Remanentes de Ingresos de Libre Disposición Aplicados en el Periodo		832.9	832.9
C2. Remanentes de Transferencias Federales Etiquetadas Aplicados en el Periodo			
<b>I. Balance Presupuestario (I = A – B + C)</b>	<b>0.0</b>	<b>5,442.8</b>	<b>6,113.3</b>
<b>II. Balance Presupuestario sin Financiamiento Neto (II = I - A3)</b>	<b>0.0</b>	<b>5,442.8</b>	<b>6,113.3</b>
<b>III. Balance Presupuestario sin Financiamiento Neto y sin Remanentes del Ejercicio Anterior (III= II - C)</b>	<b>0.0</b>	<b>4,609.9</b>	<b>5,280.4</b>
Concepto	Aprobado	Devengado	Pagado
<b>E. Intereses, Comisiones y Gastos de la Deuda (E = E1+E2)</b>	<b>0.0</b>	<b>0.0</b>	<b>0.0</b>
E1. Intereses, Comisiones y Gastos de la Deuda con Gasto No Etiquetado			
E2. Intereses, Comisiones y Gastos de la Deuda con Gasto Etiquetado			
<b>IV. Balance Primario (IV = III + E)</b>	<b>0.0</b>	<b>4,609.9</b>	<b>5,280.4</b>
Concepto	Estimado/ Aprobado	Devengado	Recaudado / Pagado
<b>F. Financiamiento (F = F1 + F2)</b>	<b>0.0</b>	<b>0.0</b>	<b>0.0</b>
F1. Financiamiento con Fuente de Pago de Ingresos de Libre Disposición			
F2. Financiamiento con Fuente de Pago de Transferencias Federales Etiquetadas			
<b>G. Amortización de la Deuda (G = G1 + G2)</b>	<b>0.0</b>	<b>0.0</b>	<b>0.0</b>
G1. Amortización de la Deuda Pública con Gasto No Etiquetado			
G2. Amortización de la Deuda Pública con Gasto Etiquetado			
<b>A3. Financiamiento Neto (A3 = F – G )</b>	<b>0.0</b>	<b>0.0</b>	<b>0.0</b>
Concepto	Estimado/ Aprobado	Devengado	Recaudado / Pagado
A1. Ingresos de Libre Disposición	88,917.3	82,988.8	82,988.8
<b>A3.1 Financiamiento Neto con Fuente de Pago de Ingresos de Libre Disposición (A3.1 = F1 – G1)</b>	<b>0.0</b>	<b>0.0</b>	<b>0.0</b>
F1. Financiamiento con Fuente de Pago de Ingresos de Libre Disposición			
G1. Amortización de la Deuda Pública con Gasto No Etiquetado			
<b>B1. Gasto No Etiquetado (sin incluir Amortización de la Deuda Pública)</b>	<b>88,917.3</b>	<b>78,378.9</b>	<b>77,708.4</b>
C1. Remanentes de Ingresos de Libre Disposición Aplicados en el Periodo		832.9	832.9
<b>V. Balance Presupuestario de Recursos Disponibles (V = A1 + A3.1 – B1 + C1)</b>	<b>0.0</b>	<b>5,442.8</b>	<b>6,113.3</b>
<b>VI. Balance Presupuestario de Recursos Disponibles sin Financiamiento Neto (VI = V – A3.1)</b>	<b>0.0</b>	<b>5,442.8</b>	<b>6,113.3</b>
Concepto	Estimado/ Aprobado	Devengado	Recaudado / Pagado
A2. Transferencias Federales Etiquetadas			
<b>A3.2 Financiamiento Neto con Fuente de Pago de Transferencias Federales Etiquetadas (A3.2 = F2 – G2)</b>	<b>0.0</b>	<b>0.0</b>	<b>0.0</b>
F2. Financiamiento con Fuente de Pago de Transferencias Federales Etiquetadas			
G2. Amortización de la Deuda Pública con Gasto Etiquetado			
B2. Gasto Etiquetado (sin incluir Amortización de la Deuda Pública)	0.0	0.0	0.0
C2. Remanentes de Transferencias Federales Etiquetadas Aplicados en el Periodo			
<b>VII. Balance Presupuestario de Recursos Etiquetados (VII = A2 + A3.2 – B2 + C2)</b>	<b>0.0</b>	<b>0.0</b>	<b>0.0</b>
<b>VIII. Balance Presupuestario de Recursos Etiquetados sin Financiamiento Neto (VIII = VII – A3.2)</b>	<b>0.0</b>	<b>0.0</b>	<b>0.0</b>

Secretaría Ejecutiva del Sistema Estatal Anticorrupción						
Estado Analítico de Ingresos Detallado - LDF						
Del 1 de Enero al 31 de Diciembre de 2022						
(Miles de Pesos)						
Concepto	Ingreso					Diferencia
	Estimado	Ampliaciones/ (Reducciones)	Modificado	Devengado	Recaudado	
<b>Ingresos de Libre Disposición</b>						
A. Impuestos			0.0			0.0
B. Cuotas y Aportaciones de Seguridad Social			0.0			0.0
C. Contribuciones de Mejoras			0.0			0.0
D. Derechos			0.0			0.0
E. Productos			0.0	178.1	178.1	-178.1
F. Aprovechamientos	3,904.6		3,904.6	843.8	843.8	3,060.8
G. Ingresos por Ventas de Bienes y Servicios			0.0			0.0
<b>H. Participaciones (H=h1+h2+h3+h4+h5+h6+h7+h8+h9+h10+h11)</b>	<b>0.0</b>	<b>0.0</b>	<b>0.0</b>	<b>0.0</b>	<b>0.0</b>	<b>0.0</b>
h1) Fondo General de Participaciones			0.0			0.0
h2) Fondo de Fomento Municipal			0.0			0.0
h3) Fondo de Fiscalización y Recaudación			0.0			0.0
h4) Fondo de Compensación			0.0			0.0
h5) Fondo de Extracción de Hidrocarburos			0.0			0.0
h6) Impuesto Especial Sobre Producción y Servicios			0.0			0.0
h7) 0.136% de la Recaudación Federal Participable			0.0			0.0
h8) 3.17% Sobre Extracción de Petróleo			0.0			0.0
h9) Gasolinas y Diésel			0.0			0.0
h10) Fondo del Impuesto Sobre la Renta			0.0			0.0
h11) Fondo de Estabilización de los Ingresos de las Entidades Federativas			0.0			0.0
I. Incentivos Derivados de la Colaboración Fiscal (I=i1+i2+i3+i4+i5)	0.0	0.0	0.0	0.0	0.0	0.0
i1) Tenencia o Uso de Vehículos			0.0			0.0
i2) Fondo de Compensación ISAN			0.0			0.0
i3) Impuesto Sobre Automóviles Nuevos			0.0			0.0
i4) Fondo de Compensación de Repecos-Intermedios			0.0			0.0
i5) Otros Incentivos Económicos			0.0			0.0
<b>J. Transferencias</b>	<b>85,012.7</b>	<b>-4,715.1</b>	<b>80,297.6</b>	<b>81,296.4</b>	<b>81,296.4</b>	<b>-998.8</b>
K. Convenios	0.0	0.0	0.0	0.0	0.0	0.0
k1) Otros Convenios y Subsidios			0.0			0.0
<b>L. Otros Ingresos de Libre Disposición (L=l1+l2)</b>	<b>0.0</b>	<b>0.0</b>	<b>0.0</b>	<b>0.0</b>	<b>0.0</b>	<b>0.0</b>
l1) Participaciones en Ingresos Locales			0.0			0.0
l2) Otros Ingresos de Libre Disposición			0.0			0.0
<b>I. Total de Ingresos de Libre Disposición (I=A+B+C+D+E+F+G+H+I+J+K+L)</b>	<b>88,917.3</b>	<b>-4,715.1</b>	<b>84,202.2</b>	<b>82,318.3</b>	<b>82,318.3</b>	<b>1,883.9</b>
<b>Ingresos Excedentes de Ingresos de Libre Disposición</b>			<b>0.0</b>			<b>0.0</b>
<b>Transferencias Federales Etiquetadas</b>			<b>0.0</b>			<b>0.0</b>
<b>A. Aportaciones (A=a1+a2+a3+a4+a5+a6+a7+a8)</b>	<b>0.0</b>	<b>0.0</b>	<b>0.0</b>	<b>0.0</b>	<b>0.0</b>	<b>0.0</b>
a1) Fondo de Aportaciones para la Nómina Educativa y Gasto Operativo			0.0			0.0
a2) Fondo de Aportaciones para los Servicios de Salud			0.0			0.0
a3) Fondo de Aportaciones para la Infraestructura Social			0.0			0.0
a4) Fondo de Aportaciones para el Fortalecimiento de los Municipios y de las Demarcaciones Territoriales del Distrito Federal			0.0			0.0
a5) Fondo de Aportaciones Múltiples			0.0			0.0
a6) Fondo de Aportaciones para la Educación Tecnológica y de Adultos			0.0			0.0
a7) Fondo de Aportaciones para la Seguridad Pública de los Estados y del Distrito Federal			0.0			0.0
a8) Fondo de Aportaciones para el Fortalecimiento de las Entidades Federativas			0.0			0.0
<b>B. Convenios (B=b1+b2+b3+b4)</b>	<b>0.0</b>	<b>0.0</b>	<b>0.0</b>	<b>0.0</b>	<b>0.0</b>	<b>0.0</b>
b1) Convenios de Protección Social en Salud			0.0			0.0
b2) Convenios de Descentralización			0.0			0.0
b3) Convenios de Reasignación			0.0			0.0
b4) Otros Convenios y Subsidios			0.0			0.0
<b>C. Fondos Distintos de Aportaciones (C=c1+c2)</b>	<b>0.0</b>	<b>0.0</b>	<b>0.0</b>	<b>0.0</b>	<b>0.0</b>	<b>0.0</b>
c1) Fondo para Entidades Federativas y Municipios Productores de Hidrocarburos			0.0			0.0
c2) Fondo Minero			0.0			0.0
D. Transferencias, Subsidios y Subvenciones, y Pensiones y Jubilaciones			0.0			0.0
E. Otras Transferencias Federales Etiquetadas			0.0			0.0
<b>II. Total de Transferencias Federales Etiquetadas (II = A + B + C + D + E)</b>	<b>0.0</b>	<b>0.0</b>	<b>0.0</b>	<b>0.0</b>	<b>0.0</b>	<b>0.0</b>
<b>III. Ingresos Derivados de Financiamientos (III = A)</b>	<b>0.0</b>	<b>639.6</b>	<b>639.6</b>	<b>670.5</b>	<b>670.5</b>	<b>-30.9</b>
A. Ingresos Derivados de Financiamientos		639.6	639.6	670.5	670.5	-30.9
<b>IV. Total de Ingresos (IV = I + II + III)</b>	<b>88,917.3</b>	<b>-4,075.5</b>	<b>84,841.8</b>	<b>82,988.8</b>	<b>82,988.8</b>	<b>1,853.0</b>
<b>Datos Informativos</b>						
1. Ingresos Derivados de Financiamientos con Fuente de Pago de Ingresos de Libre Disposición			0.0			0.0
2. Ingresos Derivados de Financiamientos con Fuente de Pago de Transferencias Federales Etiquetadas			0.0			0.0
<b>3. Ingresos Derivados de Financiamientos (3 = 1 + 2)</b>	<b>0.0</b>	<b>0.0</b>	<b>0.0</b>	<b>0.0</b>	<b>0.0</b>	<b>0.0</b>

CUENTA PÚBLICA DEL GOBIERNO, ORGANISMOS AUXILIARES Y AUTÓNOMOS DEL ESTADO DE MÉXICO 2022

Secretaría Ejecutiva del Sistema Estatal Anticorrupción						
Estado Analítico del Ejercicio del Presupuesto de Egresos Detallado						
Clasificación por Objeto del Gasto (Capítulo y Concepto)						
Del 1 de Enero al 31 de Diciembre de 2022						
(Miles de Pesos)						
Concepto	Egresos					Subejercicio
	Aprobado	Ampliaciones/ (Reducciones)	Modificado	Devengado	Pagado	
<b>I. Gasto No Etiquetado (I=A+B+C+D+E+F+G+H+I)</b>	<b>88,917.3</b>	<b>-4,075.6</b>	<b>84,841.8</b>	<b>78,378.9</b>	<b>77,708.4</b>	<b>6,462.9</b>
<b>A. Servicios Personales (A=a1+a2+a3+a4+a5+a6+a7)</b>	<b>55,991.9</b>	<b>-1,728.5</b>	<b>54,263.4</b>	<b>48,777.0</b>	<b>48,734.7</b>	<b>5,486.4</b>
a1) Remuneraciones al Personal de Carácter Permanente	25,503.9	-2,189.3	23,314.6	21,408.9	21,408.9	1,905.7
a2) Remuneraciones al Personal de Carácter Transitorio			0.0			0.0
a3) Remuneraciones Adicionales y Especiales	19,309.1	193.6	19,502.7	17,537.6	17,537.6	1,965.1
a4) Seguridad Social	7,966.8	427.0	8,393.8	7,458.5	7,458.5	935.3
a5) Otras Prestaciones Sociales y Económicas	3,212.1	-202.1	3,010.0	2,329.7	2,329.7	680.3
a6) Previsiones			0.0			0.0
a7) Pago de Estímulos a Servidores Públicos	.0	42.3	42.3	42.3	.0	0.0
<b>B. Materiales y Suministros (B=b1+b2+b3+b4+b5+b6+b7+b8+b9)</b>	<b>2,067.0</b>	<b>-187.8</b>	<b>1,879.2</b>	<b>1,837.2</b>	<b>1,837.2</b>	<b>42.0</b>
b1) Materiales de Administración, Emisión de Documentos y Artículos Oficiales	802.2	144.3	946.5	935.3	935.3	11.2
b2) Alimentos y Utensilios	132.9	7.3	140.2	140.0	140.0	0.2
b3) Materias Primas y Materiales de Producción y Comercialización			0.0			0.0
b4) Materiales y Artículos de Construcción y de Reparación	295.8	-163.5	132.3	132.2	132.2	0.1
b5) Productos Químicos, Farmacéuticos y de Laboratorio			0.0			0.0
b6) Combustibles, Lubrificantes y Aditivos	638.6	-101.9	536.7	506.3	506.3	30.4
b7) Vestuario, Blancos, Prendas de Protección y Artículos Deportivos	22.4	4.4	26.8	26.8	26.8	0.0
b8) Materiales y Suministros Para Seguridad			0.0			0.0
b9) Herramientas, Refacciones y Accesorios Menores	175.1	-78.4	96.7	96.6	96.6	0.1
<b>C. Servicios Generales (C=c1+c2+c3+c4+c5+c6+c7+c8+c9)</b>	<b>27,476.4</b>	<b>-1,879.5</b>	<b>25,596.9</b>	<b>24,689.5</b>	<b>24,061.3</b>	<b>907.4</b>
c1) Servicios Básicos	2,061.3	-118.7	1,942.6	1,644.0	1,546.9	298.6
c2) Servicios de Arrendamiento	6,330.5	-835.5	5,495.0	5,173.5	4,915.2	321.5
c3) Servicios Profesionales, Científicos, Técnicos y Otros Servicios	16,423.0	-1,914.0	14,509.0	14,421.1	14,216.8	87.9
c4) Servicios Financieros, Bancarios y Comerciales	23.7	36.0	59.7	56.0	56.0	3.7
c5) Servicios de Instalación, Reparación, Mantenimiento y Conservación	1,065.0	849.7	1,914.7	1,854.8	1,786.3	59.9
c6) Servicios de Comunicación Social y Publicidad	3.8	78.5	82.3	78.5	78.5	3.8
c7) Servicios de Traslado y Váticos	135.0	-34.7	100.3	82.0	82.0	18.3
c8) Servicios Oficiales	23.1	-23.1	0.0			0.0
c9) Otros Servicios Generales	1,411.0	82.3	1,493.3	1,379.6	1,379.6	113.7
<b>D. Transferencias, Asignaciones, Subsidios y Otras Ayudas (D=d1+d2+d3+d4+d5+d6+d7+d8+d9)</b>	<b>0.0</b>	<b>0.0</b>	<b>0.0</b>	<b>0.0</b>	<b>0.0</b>	<b>0.0</b>
d1) Transferencias Internas y Asignaciones al Sector Público			0.0			0.0
d2) Transferencias al Resto del Sector Público			0.0			0.0
d3) Subsidios y Subvenciones			0.0			0.0
d4) Ayudas Sociales			0.0			0.0
d5) Pensiones y Jubilaciones			0.0			0.0
d6) Transferencias a Fideicomisos, Mandatos y Otros Análogos			0.0			0.0
d7) Transferencias a la Seguridad Social			0.0			0.0
d8) Donativos			0.0			0.0
d9) Transferencias al Exterior			0.0			0.0
<b>E. Bienes Muebles, Inmuebles e Intangibles (E=e1+e2+e3+e4+e5+e6+e7+e8+e9)</b>	<b>3,382.0</b>	<b>-919.3</b>	<b>2,462.7</b>	<b>2,462.7</b>	<b>2,462.7</b>	<b>0.0</b>
e1) Mobiliario y Equipo de Administración	3,382.0	-2,248.3	1,133.7	1,133.7	1,133.7	0.0
e2) Mobiliario y Equipo Educativo y Recreativo			0.0			0.0
e3) Equipo e Instrumental Médico y de Laboratorio			0.0			0.0
e4) Vehículos y Equipo de Transporte			0.0			0.0
e5) Equipo de Defensa y Seguridad			0.0			0.0
e6) Maquinaria, Otros Equipos y Herramientas	.0	29.0	29.0	29.0	29.0	0.0
e7) Activos Biológicos			0.0			0.0
e8) Bienes Inmuebles			0.0			0.0
e9) Activos Intangibles	.0	1,300.0	1,300.0	1,300.0	1,300.0	0.0
<b>F. Inversión Pública (F=f1+f2+f3)</b>	<b>0.0</b>	<b>0.0</b>	<b>0.0</b>	<b>0.0</b>	<b>0.0</b>	<b>0.0</b>
f1) Obra Pública en Bienes de Dominio Público			0.0			0.0
f2) Obra Pública en Bienes Propios			0.0			0.0
f3) Proyectos Productivos y Acciones de Fomento			0.0			0.0
<b>G. Inversiones Financieras y Otras Provisiones (G=g1+g2+g3+g4+g5+g6+g7)</b>	<b>0.0</b>	<b>0.0</b>	<b>0.0</b>	<b>0.0</b>	<b>0.0</b>	<b>0.0</b>
g1) Inversiones Para el Fomento de Actividades Productivas			0.0			0.0
g2) Acciones y Participaciones de Capital			0.0			0.0
g3) Compra de Títulos y Valores			0.0			0.0
g4) Concesión de Préstamos			0.0			0.0
g5) Inversiones en Fideicomisos, Mandatos y Otros Análogos			0.0			0.0
Fideicomiso de Desastres Naturales (Informativo)			0.0			0.0
g6) Otras Inversiones Financieras			0.0			0.0
g7) Provisiones para Contingencias y Otras Erogaciones Especiales			0.0			0.0
<b>H. Participaciones y Aportaciones (H=h1+h2+h3)</b>	<b>0.0</b>	<b>0.0</b>	<b>0.0</b>	<b>0.0</b>	<b>0.0</b>	<b>0.0</b>
h1) Participaciones			0.0			0.0
h2) Aportaciones			0.0			0.0
h3) Convenios			0.0			0.0
<b>I. Deuda Pública (I=i1+i2+i3+i4+i5+i6+i7)</b>	<b>0.0</b>	<b>639.6</b>	<b>639.6</b>	<b>612.5</b>	<b>612.5</b>	<b>27.1</b>
i1) Amortización de la Deuda Pública			0.0			0.0
i2) Intereses de la Deuda Pública			0.0			0.0
i3) Comisiones de la Deuda Pública			0.0			0.0
i4) Gastos de la Deuda Pública			0.0			0.0
i5) Costo por Coberturas			0.0			0.0
i6) Apoyos Financieros			0.0			0.0
<b>i7) Adeudos de Ejercicios Fiscales Anteriores (ADEFAS)</b>	<b>.0</b>	<b>639.6</b>	<b>639.6</b>	<b>612.5</b>	<b>612.5</b>	<b>27.1</b>



SESEA

Concepto	Egresos					Subejercicio
	Aprobado	Ampliaciones/ (Reducciones)	Modificado	Devengado	Pagado	
<b>II. Gasto Etiquetado (II=A+B+C+D+E+F+G+H+I)</b>	<b>0.0</b>	<b>0.0</b>	<b>0.0</b>	<b>0.0</b>	<b>0.0</b>	<b>0.0</b>
<b>A. Servicios Personales (A=a1+a2+a3+a4+a5+a6+a7)</b>	<b>0.0</b>	<b>0.0</b>	<b>0.0</b>	<b>0.0</b>	<b>0.0</b>	<b>0.0</b>
a1) Remuneraciones al Personal de Carácter Permanente			0.0			0.0
a2) Remuneraciones al Personal de Carácter Transitorio			0.0			0.0
a3) Remuneraciones Adicionales y Especiales			0.0			0.0
a4) Seguridad Social			0.0			0.0
a5) Otras Prestaciones Sociales y Económicas			0.0			0.0
a6) Previsiones			0.0			0.0
a7) Pago de Estímulos a Servidores Públicos			0.0			0.0
<b>B. Materiales y Suministros (B=b1+b2+b3+b4+b5+b6+b7+b8+b9)</b>	<b>0.0</b>	<b>0.0</b>	<b>0.0</b>	<b>0.0</b>	<b>0.0</b>	<b>0.0</b>
b1) Materiales de Administración, Emisión de Documentos y Artículos Oficiales			0.0			0.0
b2) Alimentos y Utensilios			0.0			0.0
b3) Materias Primas y Materiales de Producción y Comercialización			0.0			0.0
b4) Materiales y Artículos de Construcción y de Reparación			0.0			0.0
b5) Productos Químicos, Farmacéuticos y de Laboratorio			0.0			0.0
b6) Combustibles, Lubricantes y Aditivos			0.0			0.0
b7) Vestuario, Blancos, Prendas de Protección y Artículos Deportivos			0.0			0.0
b8) Materiales y Suministros Para Seguridad			0.0			0.0
b9) Herramientas, Refacciones y Accesorios Menores			0.0			0.0
<b>C. Servicios Generales (C=c1+c2+c3+c4+c5+c6+c7+c8+c9)</b>	<b>0.0</b>	<b>0.0</b>	<b>0.0</b>	<b>0.0</b>	<b>0.0</b>	<b>0.0</b>
c1) Servicios Básicos			0.0			0.0
c2) Servicios de Arrendamiento			0.0			0.0
c3) Servicios Profesionales, Científicos, Técnicos y Otros Servicios			0.0			0.0
c4) Servicios Financieros, Bancarios y Comerciales			0.0			0.0
c5) Servicios de Instalación, Reparación, Mantenimiento y Conservación			0.0			0.0
c6) Servicios de Comunicación Social y Publicidad			0.0			0.0
c7) Servicios de Traslado y Viáticos			0.0			0.0
c8) Servicios Oficiales			0.0			0.0
c9) Otros Servicios Generales			0.0			0.0
<b>D. Transferencias, Asignaciones, Subsidios y Otras Ayudas (D=d1+d2+d3+d4+d5+d6+d7+d8+d9)</b>	<b>0.0</b>	<b>0.0</b>	<b>0.0</b>	<b>0.0</b>	<b>0.0</b>	<b>0.0</b>
d1) Transferencias Internas y Asignaciones al Sector Público			0.0			0.0
d2) Transferencias al Resto del Sector Público			0.0			0.0
d3) Subsidios y Subvenciones			0.0			0.0
d4) Ayudas Sociales			0.0			0.0
d5) Pensiones y Jubilaciones			0.0			0.0
d6) Transferencias a Fideicomisos, Mandatos y Otros Análogos			0.0			0.0
d7) Transferencias a la Seguridad Social			0.0			0.0
d8) Donativos			0.0			0.0
d9) Transferencias al Exterior			0.0			0.0
<b>E. Bienes Muebles, Inmuebles e Intangibles (E=e1+e2+e3+e4+e5+e6+e7+e8+e9)</b>	<b>0.0</b>	<b>0.0</b>	<b>0.0</b>	<b>0.0</b>	<b>0.0</b>	<b>0.0</b>
e1) Mobiliario y Equipo de Administración			0.0			0.0
e2) Mobiliario y Equipo Educativo y Recreativo			0.0			0.0
e3) Equipo e Instrumental Médico y de Laboratorio			0.0			0.0
e4) Vehículos y Equipo de Transporte			0.0			0.0
e5) Equipo de Defensa y Seguridad			0.0			0.0
e6) Maquinaria, Otros Equipos y Herramientas			0.0			0.0
e7) Activos Biológicos			0.0			0.0
e8) Bienes Inmuebles			0.0			0.0
e9) Activos Intangibles			0.0			0.0
<b>F. Inversión Pública (F=f1+f2+f3)</b>	<b>0.0</b>	<b>0.0</b>	<b>0.0</b>	<b>0.0</b>	<b>0.0</b>	<b>0.0</b>
f1) Obra Pública en Bienes de Dominio Público			0.0			0.0
f2) Obra Pública en Bienes Propios			0.0			0.0
f3) Proyectos Productivos y Acciones de Fomento			0.0			0.0
<b>G. Inversiones Financieras y Otras Provisiones (G=g1+g2+g3+g4+g5+g6+g7)</b>	<b>0.0</b>	<b>0.0</b>	<b>0.0</b>	<b>0.0</b>	<b>0.0</b>	<b>0.0</b>
g1) Inversiones Para el Fomento de Actividades Productivas			0.0			0.0
g2) Acciones y Participaciones de Capital			0.0			0.0
g3) Compra de Títulos y Valores			0.0			0.0
g4) Concesión de Préstamos			0.0			0.0
g5) Inversiones en Fideicomisos, Mandatos y Otros Análogos			0.0			0.0
Fideicomiso de Desastres Naturales (Informativo)			0.0			0.0
g6) Otras Inversiones Financieras			0.0			0.0
g7) Provisiones para Contingencias y Otras Erogaciones Especiales			0.0			0.0
<b>H. Participaciones y Aportaciones (H=h1+h2+h3)</b>	<b>0.0</b>	<b>0.0</b>	<b>0.0</b>	<b>0.0</b>	<b>0.0</b>	<b>0.0</b>
h1) Participaciones			0.0			0.0
h2) Aportaciones			0.0			0.0
h3) Convenios			0.0			0.0
<b>I. Deuda Pública (I=i1+i2+i3+i4+i5+i6+i7)</b>	<b>0.0</b>	<b>0.0</b>	<b>0.0</b>	<b>0.0</b>	<b>0.0</b>	<b>0.0</b>
i1) Amortización de la Deuda Pública			0.0			0.0
i2) Intereses de la Deuda Pública			0.0			0.0
i3) Comisiones de la Deuda Pública			0.0			0.0
i4) Gastos de la Deuda Pública			0.0			0.0
i5) Costo por Coberturas			0.0			0.0
i6) Apoyos Financieros			0.0			0.0
i7) Adeudos de Ejercicios Fiscales Anteriores (ADEFAS)			0.0			0.0
<b>III. Total de Egresos (III = I + II)</b>	<b>88,917.3</b>	<b>-4,075.5</b>	<b>84,841.8</b>	<b>78,378.9</b>	<b>77,708.4</b>	<b>6,462.9</b>

Secretaría Ejecutiva del Sistema Estatal Anticorrupción Estado Analítico del Ejercicio del Presupuesto de Egresos Detallado Clasificación Administrativa Del 1 de Enero al 31 de Diciembre de 2022 (Miles de Pesos)						
Concepto (c)	Egresos					Subejercicio
	Aprobado	Ampliaciones/ (Reducciones)	Modificado	Devengado	Pagado	
<b>I. Gasto No Etiquetado (I=A+B+C+D+E+F+G+H)</b>	88,917.3	-4,075.5	84,841.8	78,378.9	77,708.4	6,462.9
41100000 Secretaría Ejecutiva del Sistema Estatal Anticorrupción	88,917.3	-4,075.5	84,841.8	78,378.9	77,708.4	6,462.9
<b>II. Gasto Etiquetado (II=A+B+C+D+E+F+G+H)</b>	0.0	0.0	0.0	0.0	0.0	0.0
41100000 Secretaría Ejecutiva del Sistema Estatal Anticorrupción			0.0			0.0
<b>III. Total de Egresos (III = I + II)</b>	88,917.3	-4,075.5	84,841.8	78,378.9	77,708.4	6,462.9

Secretaría Ejecutiva del Sistema Estatal Anticorrupción Estado Analítico del Ejercicio del Presupuesto de Egresos Detallado Clasificación Funcional (Finalidad y Función) Del 1 de Enero al 31 de Diciembre de 2022 (Miles de Pesos)						
Concepto (c)	Egresos					Subejercicio (e)
	Aprobado (d)	Ampliaciones/ (Reducciones)	Modificado	Devengado	Pagado	
<b>I. Gasto No Etiquetado (I=A+B+C+D)</b>	<b>88,917.3</b>	<b>-4,075.5</b>	<b>84,841.8</b>	<b>78,378.9</b>	<b>77,708.4</b>	<b>6,462.9</b>
<b>A. Gobierno (A=a1+a2+a3+a4+a5+a6+a7+a8)</b>	<b>88,917.3</b>	<b>-4,715.1</b>	<b>84,202.2</b>	<b>77,766.4</b>	<b>77,095.9</b>	<b>6,435.8</b>
a1) Legislación			0.0			0.0
a2) Justicia			0.0			0.0
a3) Coordinación de la Política de Gobierno	88,917.3	-4,715.1	84,202.2	77,766.4	77,095.9	6,435.8
a4) Relaciones Exteriores			0.0			0.0
a5) Asuntos Financieros y Hacendarios			0.0			0.0
a6) Seguridad Nacional			0.0			0.0
a7) Asuntos de Orden Público y de Seguridad Interior			0.0			0.0
a8) Otros Servicios Generales			0.0			0.0
<b>B. Desarrollo Social (B=b1+b2+b3+b4+b5+b6+b7)</b>	<b>0.0</b>	<b>0.0</b>	<b>0.0</b>	<b>0.0</b>	<b>0.0</b>	<b>0.0</b>
b1) Protección Ambiental			0.0			0.0
b2) Vivienda y Servicios a la Comunidad			0.0			0.0
b3) Salud			0.0			0.0
b4) Recreación, Cultura y Otras Manifestaciones Sociales			0.0			0.0
b5) Educación			0.0			0.0
b6) Protección Social			0.0			0.0
b7) Otros Asuntos Sociales			0.0			0.0
<b>C. Desarrollo Económico (C=c1+c2+c3+c4+c5+c6+c7+c8+c9)</b>	<b>0.0</b>	<b>0.0</b>	<b>0.0</b>	<b>0.0</b>	<b>0.0</b>	<b>0.0</b>
c1) Asuntos Económicos, Comerciales y Laborales en General			0.0			0.0
c2) Agropecuaria, Silvicultura, Pesca y Caza			0.0			0.0
c3) Combustibles y Energía			0.0			0.0
c4) Minería, Manufacturas y Construcción			0.0			0.0
c5) Transporte			0.0			0.0
c6) Comunicaciones			0.0			0.0
c7) Turismo			0.0			0.0
c8) Ciencia, Tecnología e Innovación			0.0			0.0
c9) Otras Industrias y Otros Asuntos Económicos			0.0			0.0
<b>D. Otras No Clasificadas en Funciones Anteriores (D=d1+d2+d3+d4)</b>	<b>0.0</b>	<b>639.6</b>	<b>639.6</b>	<b>612.5</b>	<b>612.5</b>	<b>27.1</b>
d1) Transacciones de la Deuda Pública / Costo Financiero de la Deuda			0.0			0.0
d2) Transferencias, Participaciones y Aportaciones Entre Diferentes Niveles y Órdenes de Gobierno			0.0			0.0
d3) Saneamiento del Sistema Financiero			0.0			0.0
d4) Adeudos de Ejercicios Fiscales Anteriores		639.6	639.6	612.5	612.5	27.1
<b>II. Gasto Etiquetado (II=A+B+C+D)</b>	<b>0.0</b>	<b>0.0</b>	<b>0.0</b>	<b>0.0</b>	<b>0.0</b>	<b>0.0</b>
<b>A. Gobierno (A=a1+a2+a3+a4+a5+a6+a7+a8)</b>	<b>0.0</b>	<b>0.0</b>	<b>0.0</b>	<b>0.0</b>	<b>0.0</b>	<b>0.0</b>
a1) Legislación			0.0			0.0
a2) Justicia			0.0			0.0
a3) Coordinación de la Política de Gobierno			0.0			0.0
a4) Relaciones Exteriores			0.0			0.0
a5) Asuntos Financieros y Hacendarios			0.0			0.0
a6) Seguridad Nacional			0.0			0.0
a7) Asuntos de Orden Público y de Seguridad Interior			0.0			0.0
a8) Otros Servicios Generales			0.0			0.0
<b>B. Desarrollo Social (B=b1+b2+b3+b4+b5+b6+b7)</b>	<b>0.0</b>	<b>0.0</b>	<b>0.0</b>	<b>0.0</b>	<b>0.0</b>	<b>0.0</b>
b1) Protección Ambiental			0.0			0.0
b2) Vivienda y Servicios a la Comunidad			0.0			0.0
b3) Salud			0.0			0.0
b4) Recreación, Cultura y Otras Manifestaciones Sociales			0.0			0.0
b5) Educación			0.0			0.0
b6) Protección Social			0.0			0.0
b7) Otros Asuntos Sociales			0.0			0.0
<b>C. Desarrollo Económico (C=c1+c2+c3+c4+c5+c6+c7+c8+c9)</b>	<b>0.0</b>	<b>0.0</b>	<b>0.0</b>	<b>0.0</b>	<b>0.0</b>	<b>0.0</b>
c1) Asuntos Económicos, Comerciales y Laborales en General			0.0			0.0
c2) Agropecuaria, Silvicultura, Pesca y Caza			0.0			0.0
c3) Combustibles y Energía			0.0			0.0
c4) Minería, Manufacturas y Construcción			0.0			0.0
c5) Transporte			0.0			0.0
c6) Comunicaciones			0.0			0.0
c7) Turismo			0.0			0.0
c8) Ciencia, Tecnología e Innovación			0.0			0.0
c9) Otras Industrias y Otros Asuntos Económicos			0.0			0.0
<b>D. Otras No Clasificadas en Funciones Anteriores (D=d1+d2+d3+d4)</b>	<b>0.0</b>	<b>0.0</b>	<b>0.0</b>	<b>0.0</b>	<b>0.0</b>	<b>0.0</b>
d1) Transacciones de la Deuda Pública / Costo Financiero de la Deuda			0.0			0.0
d2) Transferencias, Participaciones y Aportaciones Entre Diferentes Niveles y Órdenes de Gobierno			0.0			0.0
d3) Saneamiento del Sistema Financiero			0.0			0.0
d4) Adeudos de Ejercicios Fiscales Anteriores			0.0			0.0
<b>III. Total de Egresos (III = I + II)</b>	<b>88,917.3</b>	<b>-4,075.5</b>	<b>84,841.8</b>	<b>78,378.9</b>	<b>77,708.4</b>	<b>6,462.9</b>

CUENTA PÚBLICA DEL GOBIERNO, ORGANISMOS AUXILIARES Y AUTÓNOMOS DEL ESTADO DE MÉXICO 2022

Secretaría Ejecutiva del Sistema Estatal Anticorrupción Estado Analítico del Ejercicio del Presupuesto de Egresos Detallado Clasificación de Servicios Personales por Categoría Del 1 de Enero al 31 de Diciembre de 2022 (Miles de Pesos)						
Concepto (c)	Egresos					Subejercicio
	Aprobado	Ampliaciones/ (Reducciones)	Modificado	Devengado	Pagado	
<b>I. Gasto No Etiquetado (I=A+B+C+D+E+F)</b>	<b>55,991.9</b>	<b>-1,728.5</b>	<b>54,263.4</b>	<b>48,777.0</b>	<b>48,734.7</b>	<b>5,486.4</b>
A. Personal Administrativo y de Servicio Público	55,991.9	-1,728.5	54,263.4	48,777.0	48,734.7	5,486.4
B. Magisterio			0.0			0.0
<b>C. Servicios de Salud (C=c1+c2)</b>	<b>0.0</b>	<b>0.0</b>	<b>0.0</b>	<b>0.0</b>	<b>0.0</b>	<b>0.0</b>
c1) Personal Administrativo			0.0			0.0
c2) Personal Médico, Paramédico y afín			0.0			0.0
D. Seguridad Pública			0.0			0.0
<b>E. Gastos asociados a la Implementación de nuevas leyes federales o reformas a las mismas (E = e1 + e2)</b>	<b>0.0</b>	<b>0.0</b>	<b>0.0</b>	<b>0.0</b>	<b>0.0</b>	<b>0.0</b>
e1) Nombre del Programa o Ley 1			0.0			0.0
e2) Nombre del Programa o Ley 2			0.0			0.0
F. Sentencias laborales definitivas			0.0			0.0
<b>II. Gasto Etiquetado (II=A+B+C+D+E+F)</b>	<b>0.0</b>	<b>0.0</b>	<b>0.0</b>	<b>0.0</b>	<b>0.0</b>	<b>0.0</b>
A. Personal Administrativo y de Servicio Público			0.0			0.0
B. Magisterio			0.0			0.0
<b>C. Servicios de Salud (C=c1+c2)</b>	<b>0.0</b>	<b>0.0</b>	<b>0.0</b>	<b>0.0</b>	<b>0.0</b>	<b>0.0</b>
c1) Personal Administrativo			0.0			0.0
c2) Personal Médico, Paramédico y afín			0.0			0.0
D. Seguridad Pública			0.0			0.0
<b>E. Gastos asociados a la Implementación de nuevas leyes federales o reformas a las mismas (E = e1 + e2)</b>	<b>0.0</b>	<b>0.0</b>	<b>0.0</b>	<b>0.0</b>	<b>0.0</b>	<b>0.0</b>
e1) Nombre del Programa o Ley 1			0.0			0.0
e2) Nombre del Programa o Ley 2			0.0			0.0
F. Sentencias laborales definitivas			0.0			0.0
<b>III. Total del Gasto en Servicios Personales (III = I + II)</b>	<b>55,991.9</b>	<b>-1,728.5</b>	<b>54,263.4</b>	<b>48,777.0</b>	<b>48,734.7</b>	<b>5,486.4</b>