

FISCALÍA GENERAL DE
JUSTICIA DEL ESTADO
DE MÉXICO

(FGJEM)

C O N T E N I D O		PÁGINA
I.	INFORMACIÓN CONTABLE	
	ESTADO DE SITUACIÓN FINANCIERA	5
	ESTADO DE ACTIVIDADES	6
	ESTADO DE VARIACIÓN EN LA HACIENDA PÚBLICA	7
	ESTADO DE CAMBIOS EN LA SITUACIÓN FINANCIERA	8
	ESTADO DE FLUJOS DE EFECTIVO	9
	ESTADO ANALÍTICO DEL ACTIVO	10
	ESTADO ANALÍTICO DE LA DEUDA Y OTROS PASIVOS	11
	INFORME SOBRE PASIVOS CONTINGENTES	12
	NOTAS A LOS ESTADOS FINANCIEROS	13
II.	INFORMACIÓN PRESUPUESTARIA	33
III.	INFORMACIÓN PROGRAMÁTICA	49
IV.	ANEXOS ESTABLECIDOS EN DIFERENTES ORDENAMIENTOS	87
V.	FORMATOS PARA EL CUMPLIMIENTO DE LA LEY DE DISCIPLINA FINANCIERA DE LAS ENTIDADES FEDERATIVAS Y LOS MUNICIPIOS	93

F G J E M

Fiscalía General de Justicia del Estado de México
 Estado de Situación Financiera
 Al 31 de Diciembre de 2022 y 2021
 (Miles de Pesos)

Concepto	Año		Concepto	Año	
	2022	2021		2022	2021
ACTIVO			PASIVO		
Activo Circulante			Pasivo Circulante		
Efectivo y Equivalentes	1,466,451.4	1,906,483.8	Cuentas por Pagar a Corto Plazo	1,271,481.9	1,803,502.8
Derechos a Recibir Efectivo o Equivalentes	.1	136.5	Documentos por Pagar a Corto Plazo		
Derechos a Recibir Bienes o Servicios			Porción a Corto Plazo de la Deuda Pública a Largo Plazo		
Inventarios			Títulos y Valores a Corto Plazo		
Almacenes			Pasivos Diferidos a Corto Plazo		
Estimación por Pérdida o Deterioro de Activos Circulantes			Fondos y Bienes de Terceros en Garantía y/o Administración a Corto Plazo		
Otros Activos Circulantes	3,220.4	26,792.0	Provisiones a Corto Plazo		
			Otros Pasivos a Corto Plazo		
Total de Activos Circulantes	1,469,671.9	1,933,412.3	Total de Pasivos Circulantes	1,271,481.9	1,803,502.8
Activo No Circulante			Pasivo No Circulante		
Inversiones Financieras a Largo Plazo			Cuentas por Pagar a Largo Plazo		
Derechos a Recibir Efectivo o Equivalentes a Largo Plazo			Documentos por Pagar a Largo Plazo		
Bienes Inmuebles, Infraestructura y Construcciones en Proceso	901,748.4	901,748.4	Deuda Pública a Largo Plazo		
Bienes Muebles	1,370,057.3	1,236,105.1	Pasivos Diferidos a Largo Plazo		
Activos Intangibles			Fondos y Bienes de Terceros en Garantía y/o en Administración a Largo Plazo		
Depreciación, Deterioro y Amortización Acumulada de Bienes	-916,942.2	-758,772.1	Provisiones a Largo Plazo		
Activos Diferidos					
Estimación por Pérdida o Deterioro de Activos no Circulantes			Total de Pasivos No Circulantes	.0	.0
Otros Activos no Circulantes					
Total de Activos No Circulantes	1,354,863.5	1,379,081.4	Total del Pasivo	1,271,481.9	1,803,502.8
Total del Activo	2,824,535.4	3,312,493.7	HACIENDA PÚBLICA/ PATRIMONIO		
			Hacienda Pública/Patrimonio Contribuido	1,484,331.7	1,484,331.7
			Aportaciones	1,484,331.7	1,484,331.7
			Donaciones de Capital		
			Actualización de la Hacienda Pública / Patrimonio		
			Hacienda Pública/Patrimonio Generado	68,721.8	24,659.2
			Resultados del Ejercicio (Ahorro / Desahorro)	67,982.6	13,427.4
			Resultados de Ejercicios Anteriores	739.2	11,231.8
			Revalúos		
			Reservas		
			Rectificaciones de Resultados de Ejercicios Anteriores		
			Exceso o Insuficiencia en la Actualización de la Hacienda Pública/Patrimonio	.0	.0
			Resultado por Posición Monetaria		
			Resultado por Tenencia de Activos no Monetarios		
			Total Hacienda Pública/ Patrimonio	1,553,053.5	1,508,990.9
			Total del Pasivo y Hacienda Pública / Patrimonio	2,824,535.4	3,312,493.7

Fiscalía General de Justicia del Estado de México
Estado de Actividades
Del 1 de Enero al 31 de Diciembre de 2022 y 2021
(Miles de Pesos)

Concepto	2022	2021
INGRESOS Y OTROS BENEFICIOS		
Ingresos de la Gestión	.0	.0
Impuestos		
Cuotas y Aportaciones de Seguridad Social		
Contribuciones de Mejoras		
Derechos		
Productos		
Aprovechamientos		
Ingresos por Venta de Bienes y Prestación de Servicios		
Participaciones, Aportaciones, Convenios Incentivos Derivados de la Colaboración Fiscal, Fondos Distintos de Aportaciones, Transferencias, Asignaciones, Subsidios y Subvenciones y Pensiones y Jubilaciones	4,093,554.0	4,778,027.1
Participaciones, Aportaciones, Convenios, Incentivos Derivados de la Colaboración Fiscal y Fondos Distintos de Aportaciones		
Transferencia, Asignaciones, Subsidios y Subvenciones y Pensiones y Jubilaciones	4,093,554.0	4,778,027.1
Otros Ingresos y Beneficios	115,964.9	38,556.9
Ingresos Financieros	110,194.5	36,543.3
Incremento por Variación de Inventarios		
Disminución del Exceso de Estimaciones por Pérdida o Deterioro u Obsolescencia		
Disminución del Exceso de Provisiones		
Otros Ingresos y Beneficios Varios	5,770.4	2,013.6
Total de Ingresos y Otros Beneficios	4,209,518.9	4,816,584.0
GASTOS Y OTRAS PÉRDIDAS		
Gastos de Funcionamiento	3,685,360.5	4,457,660.4
Servicios Personales	3,253,530.9	3,928,839.5
Materiales y Suministros	119,134.7	171,997.3
Servicios Generales	312,694.9	356,823.6
Transferencia, Asignaciones, Subsidios y Otras Ayudas	133,700.1	43,700.0
Transferencias Internas y Asignaciones al Sector Público		
Transferencias al Resto del Sector Público		
Subsidios y Subvenciones		
Ayudas Sociales		
Pensiones y Jubilaciones		
Transferencias a Fideicomisos, Mandatos y Contratos Análogos	133,700.1	43,700.0
Transferencias a la Seguridad Social		
Donativos		
Transferencias al Exterior		
Participaciones y Aportaciones	.0	.0
Participaciones		
Aportaciones		
Convenios		
Intereses, Comisiones y Otros Gastos de la Deuda Pública	.0	.0
Intereses de la Deuda Pública		
Comisiones de la Deuda Pública		
Gastos de la Deuda Pública		
Costo por Coberturas		
Apoyos Financieros		
Otros Gastos y Pérdidas Extraordinarias	193,405.5	188,664.0
Estimaciones, Depreciaciones, Deterioros, Obsolescencia y Amortizaciones		
Provisiones		
Disminución de Inventarios		
Aumento por Insuficiencia de Estimaciones por Pérdida o Deterioro y Obsolescencia		
Aumento por Insuficiencia de Provisiones		
Otros Gastos	193,405.5	188,664.0
Inversión Pública	129,070.2	113,132.2
Inversión Pública no Capitalizable	129,070.2	113,132.2
Total de Gastos y Otras Pérdidas	4,141,536.3	4,803,156.6
Resultados del Ejercicio (Ahorro/Desahorro)	67,982.6	13,427.4

Fiscalía General de Justicia del Estado de México					
Estado de Variación en la Hacienda Pública					
Del 1 de Enero al 31 de Diciembre 2022 y 2021					
Concepto	Hacienda Pública / Patrimonio Contribuido	Hacienda Pública / Patrimonio Generado de Ejercicios Anteriores	Hacienda Pública / Patrimonio Generado del Ejercicio	Exceso o Insuficiencia en la Actualización de la Hacienda Pública / Patrimonio	Total
Hacienda Pública / Patrimonio Contribuido Neto de 2021	1,484,331.7				1,484,331.7
Aportaciones	1,484,331.7				1,484,331.7
Donaciones de Capital					0.0
Actualización de la Hacienda Pública/Patrimonio					0.0
Hacienda Pública / Patrimonio Generado Neto de 2021		11,231.8	13,427.4	0.0	24,659.2
Resultados del Ejercicio (Ahorro/Desahorro)			13,427.4		13,427.4
Resultados de Ejercicios Anteriores		11,231.8			11,231.8
Revalúos					0.0
Reservas					0.0
Rectificaciones de Resultados de Ejercicios Anteriores					0.0
Exceso o Insuficiencia en la Actualización de la Hacienda Pública/ Patrimonio Neto de 2021				0.0	0.0
Resultado por Posición Monetaria					0.0
Resultado por Tenencia de Activos no Monetarios					0.0
Hacienda Pública / Patrimonio Neto Final de 2021	1,484,331.7	11,231.8	13,427.4	0.0	1,508,990.9
Cambios en la Hacienda Pública / Patrimonio Contribuido Neto de 2022	0.0				0.0
Aportaciones					0.0
Donaciones de Capital					0.0
Actualización de la Hacienda Pública/Patrimonio					0.0
Variaciones de la Hacienda Pública / Patrimonio Generado Neto de 2022		-10,492.6	54,555.2		44,062.6
Resultados del Ejercicio (Ahorro/Desahorro)		739.2	67,982.6		67,982.6
Resultados de Ejercicios Anteriores		-11,231.8	-13,427.4		-24,659.2
Revalúos					0.0
Reservas					0.0
Rectificaciones de Resultados de Ejercicios Anteriores					0.0
Cambios en el Exceso o Insuficiencia en la Actualización de la Hacienda Pública / Patrimonio Neto de 2022				0.0	0.0
Resultado por Posición Monetaria					0.0
Resultado por Tenencia de Activos no Monetarios					0.0
Hacienda Pública / Patrimonio Neto Final de 2022	1,484,331.7	739.2	67,982.6	0.0	1,553,053.5

Fiscalía General de Justicia del Estado de México
Estado de Cambios en la Situación Financiera
Del 1 de Enero al 31 de Diciembre de 2022
(Miles de pesos)

Concepto	Origen	Aplicación
ACTIVO	621,910.5	133,952.2
Activo Circulante	463,740.4	.0
Efectivo y Equivalentes	440,032.4	
Derechos a Recibir Efectivo o Equivalentes	136.4	
Derechos a Recibir Bienes o Servicios		
Inventarios		
Almacenes		
Estimación por Pérdida o Deterioro de Activos Circulantes		
Otros Activos Circulantes	23,571.6	
Activo No circulante	158,170.1	133,952.2
Inversiones Financieras a Largo Plazo		
Derechos a Recibir Efectivo o Equivalentes a Largo Plazo		
Bienes Inmuebles, Infraestructura y Construcciones en Proceso		
Bienes Muebles		133,952.2
Activos Intangibles		
Depreciación, Deterioro y Amortización Acumulada de Bienes	158,170.1	
Activos Diferidos		
Estimación por Pérdida o Deterioro de Activos no Circulantes		
Otros Activos no Circulantes		
PASIVO	.0	532,020.9
Pasivo Circulante	.0	532,020.9
Cuentas por Pagar a Corto Plazo		532,020.9
Documentos por Pagar a Corto Plazo		
Porción a Corto Plazo de la Deuda Pública a Largo Plazo		
Títulos y Valores a Corto Plazo		
Pasivos Diferidos a Corto Plazo		
Fondos y Bienes de Terceros en Garantía y/o Administración a Corto Plazo		
Provisiones a Corto Plazo		
Otros Pasivos a Corto Plazo		
Pasivo No Circulante	.0	.0
Cuentas por Pagar a Largo Plazo		
Documentos por Pagar a Largo Plazo		
Deuda Pública a Largo Plazo		
Pasivos Diferidos a Largo Plazo		
Fondos y Bienes de Terceros en Garantía y/o en Administración a Largo Plazo		
Provisiones a Largo Plazo		
HACIENDA PÚBLICA/PATRIMONIO	54,555.2	10,492.6
Hacienda Pública/Patrimonio Contribuido	.0	.0
Aportaciones		
Donaciones de Capital		
Actualización de la Hacienda Pública/Patrimonio		
Hacienda Pública/Patrimonio Generado	54,555.2	10,492.6
Resultados del Ejercicio (Ahorro/Desahorro)	54,555.2	
Resultados de Ejercicios Anteriores		10,492.6
Revalúos		
Reservas		
Rectificaciones de Resultados de Ejercicios Anteriores		
Exceso o Insuficiencia en la Actualización de la Hacienda Pública/Patrimonio	.0	.0
Resultado por Posición Monetaria		
Resultado por Tenencia de Activos no Monetarios		

F G J E M

Fiscalía General de Justicia del Estado de México
Estado de Flujos de Efectivo
Del 1 de Enero al 31 de Diciembre de 2022 y 2021
(Miles de Pesos)

Concepto	2022	2021
Flujos de Efectivo de las Actividades de Operación		
Origen	4,209,518.9	4,816,584.0
Impuestos		
Cuotas y Aportaciones de Seguridad Social		
Contribuciones de Mejoras		
Derechos		
Productos		
Aprovechamientos	110,194.50	36,543.30
Ingresos por Venta de Bienes y Prestación de Servicios		
Participaciones, Aportaciones, Convenios, Incentivos de la Colaboración Fiscal y Fondos Distintos de Aportaciones		
Transferencias, Asignaciones, Subsidios y Subvenciones, y Pensiones y Jubilaciones	4,093,554.0	4,778,027.1
Otros Origenes de Operación	5,770.4	2,013.6
Aplicación	4,141,536.2	4,803,156.6
Servicios Personales	3,253,530.9	3,928,839.5
Materiales y Suministros	119,134.7	171,997.3
Servicios Generales	312,694.9	356,823.6
Transferencias Internas y Asignaciones al Sector Público		
Transferencias al Resto del Sector Público		
Subsidios y Subvenciones		
Ayudas Sociales		
Pensiones y Jubilaciones		
Transferencias a Fideicomisos, Mandatos y Contratos Análogos	133,700.1	43,700.0
Transferencias a la Seguridad Social		
Donativos		
Transferencias al Exterior		
Participaciones		
Aportaciones		
Convenios		
Otras Aplicaciones de Operación	322,475.6	301,796.2
Flujos Netos de Efectivo por Actividades de Operación	67,982.7	13,427.4
Flujos de Efectivo de las Actividades de Inversión		
Origen	181,878.1	181,107.8
Bienes Inmuebles, Infraestructura y Construcciones en Proceso		
Bienes Muebles	23,571.6	143,621.0
Otros Origenes de Inversión	158,306.5	37,486.8
Aplicación	133,952.2	134,604.6
Bienes Inmuebles, Infraestructura y Construcciones en Proceso		
Bienes Muebles	133,952.2	134,604.6
Otras Aplicaciones de Inversión		
Flujos Netos de Efectivo por Actividades de Inversión	47,925.9	46,503.2
Flujo de Efectivo de las Actividades de Financiamiento		
Origen	54,555.2	359,583.2
Endeudamiento Neto		
Interno		359,583.2
Externo		
Otros Origenes de Financiamiento	54,555.2	
Aplicación	610,496.1	42,148.1
Servicios de la Deuda		
Interno	532,020.9	
Externo		
Otras Aplicaciones de Financiamiento	78,475.2	42,148.1
Flujos Netos de Efectivo por Actividades de Financiamiento	-555,940.9	317,435.1
Incremento/Disminución Neta en el Efectivo y Equivalentes al Efectivo	-440,032.3	377,365.7
Efectivo y Equivalentes al Efectivo al Inicio del Ejercicio	1,906,483.7	1,529,118.0
Efectivo y Equivalentes al Efectivo al Final del Ejercicio	1,466,451.4	1,906,483.8

CUENTA PÚBLICA DEL GOBIERNO, ORGANISMOS AUXILIARES Y AUTÓNOMOS DEL ESTADO DE MÉXICO 2022

Fiscalía General de Justicia del Estado de México
 Estado Analítico del Activo
 Del 1 de Enero al 31 de Diciembre de 2022
 (Miles de Pesos)

Concepto	Saldo Inicial	Cargos del Periodo	Abonos del Periodo	Saldo Final	Variación del Periodo
	1	2	3	4 =(1+2-3)	(4-1)
ACTIVO	3,312,493.7	4,580,681.2	5,068,639.5	2,824,535.4	-487,958.3
Activo Circulante	1,933,412.3	4,428,579.6	4,892,320.0	1,469,671.9	-463,740.4
Efectivo y Equivalentes	1,906,483.8	4,414,601.4	4,854,633.8	1,466,451.4	-440,032.4
Derechos a Recibir Efectivo o Equivalentes	136.5	10,757.8	10,894.2	.1	-136.4
Derechos a Recibir Bienes o Servicios	.0			.0	.0
Inventarios	.0			.0	.0
Almacenes	.0			.0	.0
Estimación por Pérdida o Deterioro de Activos Circulantes	.0			.0	.0
Otros Activos Circulantes	26,792.0	3,220.4	26,792.0	3,220.4	-23,571.6
Activo No Circulante	1,379,081.4	152,101.6	176,319.5	1,354,863.5	-24,217.9
Inversiones Financieras a Largo Plazo	.0			.0	.0
Derechos a Recibir Efectivo o Equivalentes a Largo Plazo	0			.0	.0
Bienes Inmuebles, Infraestructura y Construcciones en Proceso	901,748.4	.0	.0	901,748.4	.0
Bienes Muebles	1,236,105.1	144,303.4	10,351.2	1,370,057.3	133,952.2
Activos Intangibles	.0			.0	.0
Depreciación, Deterioro y Amortización Acumulada de Bienes	-758,772.1	7,798.2	165,968.3	-916,942.2	-158,170.1
Activos Diferidos	.0			.0	.0
Estimación por Pérdida o Deterioro de Activos no Circulantes	.0			.0	.0
Otros Activos no Circulantes	.0			.0	.0

Fiscalía General de Justicia del Estado de México
 Estado Analítico de la Deuda y Otros Pasivos
 Del 1 de Enero al 31 de Diciembre de 2022
 (Miles de Pesos)

Denominación de las Deudas	Moneda de Contratación	Institución o País Acreedor	Saldo Inicial del Período	Saldo Final del Período
DEUDA PÚBLICA				
Corto Plazo				
Deuda Interna			.0	.0
Instituciones de Crédito				
Títulos y Valores				
Arrendamientos Financieros				
Deuda Externa			.0	.0
Organismos Financieros Internacionales				
Deuda Bilateral				
Títulos y Valores				
Arrendamientos Financieros				
Subtotal a Corto Plazo			.0	.0
Largo Plazo				
Deuda Interna			.0	.0
Instituciones de Crédito				
Títulos y Valores				
Arrendamientos Financieros				
Deuda Externa			.0	.0
Organismos Financieros Internacionales				
Deuda Bilateral				
Títulos y Valores				
Arrendamientos Financieros				
Subtotal a Largo Plazo			.0	.0
Otros Pasivos			1,803,502.8	1,271,481.9
Total de Deuda y Otros Pasivos			1,803,502.8	1,271,481.9

INFORME SOBRE PASIVOS CONTINGENTES

En cumplimiento a lo dispuesto por los artículos 16, 19, 46 fracción I, inciso f y 52 de la Ley General de Contabilidad Gubernamental, en relación al informe sobre Pasivos Contingentes, se aclara que esta Fiscalía General de Justicia del Estado de México al 31 de diciembre de 2022, no tiene pasivos contingentes que deriven de alguna obligación posible, presente o futura, cuya existencia y/o realización sea contingentes.

Lo anterior de conformidad con lo establecido en el capítulo VII, numeral II, inciso H del Manual de Contabilidad Gubernamental emitido por el CONAC, donde se establece en términos generales que:

“los pasivos contingentes son obligaciones que tienen su origen en hechos específicos e independientes del pasado que en el futuro pueden ocurrir o no y, de acuerdo con lo que acontezcan, desaparecen o se convierten en pasivos reales por ejemplo, juicios, garantías, avales, costos de planes de pensiones, jubilaciones, etc.”.

NOTAS A LOS ESTADOS FINANCIEROS

NOTAS DE DESGLOSE

1. ESTADO DE SITUACIÓN FINANCIERA

ACTIVO

El Estado de Situación Financiera presenta la situación resultante de las operaciones financieras celebradas durante cierto periodo de tiempo y les sirve a los interesados en la información para juzgar su posición económica a una fecha determinada.

El Estado de Situación Financiera tiene las siguientes características:

- Debe practicarse a determinada fecha.
- Debe mostrar claramente los activos, pasivos y el patrimonio.
- Su información proviene de los datos aportados por las cuentas establecidas en los libros de contabilidad.

El Estado de Situación Financiera se presenta de manera comparativa con respecto del año inmediato anterior para su mejor comprensión.

ACTIVO

- **Efectivo y Equivalentes**

Esta cuenta registra los movimientos del fondo fijo de caja chica, la cual representa el importe del valor nominal del dinero en efectivo propiedad de la Fiscalía destinado a pagos menores.

La cuenta de Efectivo al 31 de diciembre de 2022, se integran de la manera siguiente:

Bancos/Tesorería

Esta cuenta muestra los ingresos y egresos que sufre el efectivo propiedad de la Fiscalía, así mismo es necesario precisar que los depósitos que efectúa el Gobierno del Estado de México por los conceptos de Gasto Operativo, Nómina y Financiamiento, atendiendo a la disponibilidad que exista en las cuentas bancarias y con base a la Normatividad Administrativa, los recursos disponibles se invierten en instrumentos financieros que no ponen en riesgo el patrimonio de la Fiscalía.

La cuenta de Bancos/Tesorería al 31 de diciembre de 2022, se integran de la manera siguiente:

CUENTAS DE CHEQUE

CONCEPTO	CUENTA BANCARIA	2022	2021
Fiscalía General De Justicia	814	.5	.4
Fondo De Investigaciones	484	206.0	187.8
Procedimientos Adquisitivos	848	127.8	227.0
Interacciones Casa De Bolsa	325	2,022.1	961.9
Recaudación de Ingresos	554	1,130.0	.0
FOREMEX 2018	740	321.3	282.9
Estímulos y Recompensas	214	10.1	.0
Recompensas a Informantes	180	.3	.2
Trata de Personas	937	61.0	336.4
Fondo de Gratificaciones	784	781.3	52.8
Gratificaciones Especiales 2020	675	3,807.2	.0
Procuración	496	627.4	595.8
Gratificaciones 2021	644	11,716.9	.0
Gastos de Operación 2021	555	.8	3,957.7
Servicios Personales 2021	822	92.0	61.3
Fondo Revolvente 2021	598	.4	2,910.7
Sanciones, Decomisos, Multas y Otros	712	55.0	11.7
Fasp 2022 Recurso Federal	435	2,613.2	.0
Fasp Estatal	478	326.1	.0
Fondo Revolvente 2022	508	2,768.0	.0
Gastos de Operación 2022	532	3,843.4	.0
Servicios Personales 2022	540	420.8	.0
Unidades de Análisis y Contexto	941	.1	.0
Alerta de Violencia de Género Contra las Mujeres en el Estado	984	.1	.0
Alerta de Violencia de Género Contra las Mujeres por Desaparición	992	.1	.0
Fondo para la Administración y Destino de los Bienes Asegurados	296	.1	.0
Nómina	852	.1	.0
Recompensas a Informantes	644	34,737.5	.0
Investigaciones Especiales	725	30,978.3	.0
Gastos de Operación 2022	733	38,576.4	.0
Fondo para Unidades de Análisis y Contexto	776	23,294.9	.0
Alerta de Violencia de Género Contra las Mujeres en el Estado de México	741	23,226.7	.0
Alerta de Violencia de Género Contra las Mujeres por Desaparición.	768	23,226.7	.0
Total de Cuentas de Cheques		204,972.6	14,358.4

Inversiones Financieras a Corto Plazo

En esta cuenta se registran los aumentos y disminuciones que experimentan las inversiones que con carácter temporal realiza la Fiscalía con el propósito de generar un rendimiento durante un lapso de tiempo, para evitar recursos ociosos en las cuentas de bancos. Los intereses generados por la compra de valores negociables en instituciones bancarias se registran en la cuenta de productos financieros.

Las Inversiones Financieras a Corto Plazo al 31 de diciembre de 2022, se integran de la manera siguiente:

CUENTAS DE INVERSIÓN

CONCEPTO	CUENTA BANCARIA	2022	2021
Fondo de Investigaciones	920	.0	22,137.3
Recaudación de Ingresos	800	18,183.1	7,322.7
Recompensas a Informantes	237	.0	27,296.3
Trata de Personas	903	65,109.2	41,832.7
FOREMEX GBM	369	343,800.3	300,956.7
Gratificaciones Especiales 2020	903	133,845.6	548,047.0
Gratificaciones Especiales 2021	400	52,601.0	150,068.2
Gastos de Operación 2021	399	10,877.7	212,413.6
Servicios Personales 2021	401	10,577.1	9,932.1
Estímulos Y Recompensas	201	89,554.5	71,899.2
Gratificaciones Especiales 2021	904	532,702.5	500,219.6
Servicios Personales 2022	497	368.6	.0
Fondo para la Administración y destino de los Bienes Asegurados, Embargados, Abandonados o de Extinción de Dominio	148	3,859.2	.0
Total de Cuentas de Inversión		1,261,478.8	1,892,125.4

- Derechos a Recibir Efectivo o Equivalentes**

Cuentas por Cobrar a Corto Plazo

En esta cuenta se contemplan los aumentos o disminuciones de los recursos que el Gobierno del Estado de México nos otorga, en base al presupuesto autorizado y derivado también de la calendarización del presupuesto de ingresos.

	2022	2021
Deudores Diversos	.1	136.5
Total de Derechos a Recibir en Efectivo y Equivalentes	.1	136.5

Deudores Diversos por Cobrar a Corto Plazo

Esta cuenta registra el derecho que tiene la Fiscalía de exigir la comprobación a los suscriptores de pagarés o beneficiarios de cheques.

Los adeudos de terceros que registra esta cuenta, deben ser comprobados en los términos y plazos que marcan los Lineamientos para la Administración de los Recursos de la Fiscalía.

Los Deudores Diversos por Cobrar a Corto Plazo al 31 de diciembre de 2022, se integran de la siguiente manera:

CONCEPTO	HASTA 90 DÍAS	DE 91 A 180 DÍAS	DE 180 A 365 DÍAS	TOTAL
Subsidio Pendiente de Cobro al Cierre del Ejercicio	.0	.0	.0	.0
Asignaciones de Fondo Revolvente	.0	.0	.0	.0
Gastos a Comprobar por Comisiones	.1	.0	.0	.1
Totales	.1	.0	.0	.1

- **Bienes Disponibles para su Transformación o Consumo (inventarios)**

No Aplica.

- **Inversiones Financieras**

No Aplica.

- **Bienes Muebles, Inmuebles e Intangibles**

Al 31 de diciembre de 2022, este rubro se integra de la siguiente manera:

CONCEPTO	2022	2021
Terrenos	153,252.3	153,252.3
Edificios no Habitacionales	748,496.1	748,496.1
Mobiliario y Equipo de Administración	359,441.4	293,210.4
Mobiliario y Equipo Educativo y Recreativo	544.0	544.0
Equipo e Instrumental Médico y de Laboratorio	171,142.3	160,734.0
Equipo de Transporte	609,747.3	585,138.6
Equipo de Defensa Y Seguridad	65,017.2	49,745.6
Maquinaria, Otros Equipos y Herramientas	163,049.2	145,687.7
Colecciones, Obras de Arte	1,061.3	974.3
Activos Biológicos	54.5	70.5
Depreciación, Deterioro Y Amortización Acumulada de Bienes	916,942.2	758,772.1
Totales	1,354,863.5	1,379,081.4

- **Estimaciones y Deterioros**

No Aplica.

- **Otros Activos**

Bienes en Tránsito 3 millones 220.4 miles de pesos.

Cuentas por Pagar a Corto Plazo

Las cuentas por pagar a corto plazo al 31 de diciembre 2022, se integran de la siguiente manera:

Proveedores por Pagar a Corto Plazo

BENEFICIARIO	2022	2021
Agustín Martínez Fernández	.0	1,465.3
Alterna Integraciones Tecnológicas, S.A. de C.V.	.0	19,127.3
Arguz Digitalizaciones, S.A. de C.V.	.0	10,250.0
AT&T Comunicaciones Digitales, S. de R.L. de C.V.	187.8	656.2
Business Solutions Group, S.A. de C.V.	.0	4,407.6
Cadena 24, S.A. de C.V.	.0	1,682.9
Cedro Centro de Negocios, S.A. de C.V.	.0	25,506.0
Chevy San Carlos, S.A. de C.V.	18.9	.0
Continental Automotriz, S.A. de C.V.	81.2	.0
Chubb Seguros México, S.A.	.0	36,313.3
Cuerpo de Guardias de Seguridad Industrial Bancaria	.0	14,307.7
DIGITCOM Telecomunicaciones, S.A. de C.V.	470.1	.0
Distribuidora Comercial Zogbi, S.A. de C.V.	.0	2,916.1
Elevadores OTIS S de RL de CV	480.8	.0
Elizabeth Vázquez Duarte	32.1	.0
Ergonomía Mexicana S.A. de C.V.	.0	25,560.5
Esterifull, S.A. de C.V.	.0	2,569.8
Gpauto, S.A. de C.V.	.0	1,583.5
Grupo Comercializadora Xasirm, S.A. de C.V.	.0	1,516.4
Grupo Mexicano de Seguros, S.A. de C.V.	.0	13,075.5
Grupo Renomexa S.A. de C.V.	73.7	.0
Grupo Tactex S.A. de C.V.	15,900.0	.0
Grupo Tactex S.A. de C.V. (FASP)	2,192.9	.0
GTTK de México S de R.L. de C.V.	20,843.7	.0
Impulsa tu Ganancia SAPI de C.V. SOFOM ENR	17,800.0	.0
Industrias Habers S.A. de C.V.	11,000.0	.0
Industrias Ibse, S.A. de C.V.	.0	3,410.4

CUENTA PÚBLICA DEL GOBIERNO, ORGANISMOS AUXILIARES Y AUTÓNOMOS DEL ESTADO DE MÉXICO 2022

BENEFICIARIO	2022	2021
Ingenieros Especializados en Control de Plagas Jardinería y Limpieza, S. de R.L. de C.V.	.0	1,207.3
Innovaciones Tecnológicas en Conectividad S.A. de C.V.	.0	7,725.1
Joel Guadarrama González	208.1	.0
Kromatica Solutions, S.A. de C.V.	.0	572.4
Multigráfica Publicitaria, S.A. de C.V.	111.4	222.7
Nancy Sánchez Maldonado	.0	4,371.3
Nelson Morgan Consulting, S.A. de C.V.	.0	743.2
Palemón Tiburcio Sánchez Rojas	.0	108.9
Requerimientos y Servicios Industriales Comisa S.A. de C.V.	285.8	.0
Ricardo Abarca Hernández	.0	411.1
Royal Lim, S.A. de C.V.	.0	8,502.0
Selene Gómez Jiménez	.0	512.7
Servicios Industriales para el Manejo del Medio Ambiente, S.A. de C.V.	.0	1,309.6
Servicios Rescatec, S.A. de C.V.	.0	474.1
Sistemas Integrales en Desarrollo Humano y Evaluación, S.C.	.0	1,204.5
Soluciones de Ingeniería y Capacitación, S.A. de C.V.	.0	560.8
Soluciones Tecnológicas Integrales para la Salud Hersan S.A. de C.V.	.0	1,238.6
Tec Redes y Servicios Informáticos S.A. de C.V.	3,220.4	.0
Teléfonos de México, S.A.B. de C.V.	2,124.4	9,288.0
The Lynx Studio, S.A. de C.V.	0	272.6
Tollocan Motors S.A. de C.V.	58.7	.0
Total Play Telecomunicaciones, S.A. de C.V.	.0	9,824.0
Venross, S. de R.L. de C.V.	.0	1,730.0
TOTAL	77,564.4	214,627.3

Esta cuenta nos muestra a los proveedores cuyos bienes o servicios han sido aplicados al presupuesto del año.

Los Proveedores por Pagar a Corto Plazo al 31 de diciembre de 2022, ascienden a 77 millones 564.4 miles de pesos.

Retenciones y Contribuciones por Pagar a Corto Plazo

Corresponden a la retención de impuesto sobre la renta por concepto de arrendamientos, honorarios y RESICO al 31 de diciembre de 2022, por 378.3 miles de pesos.

Otras Cuentas por Pagar a Corto Plazo

Al 31 de diciembre de 2022 esta cuenta representa el importe por pagar, por concepto de indemnizaciones, pensiones alimenticias entre otros, por un mil 193 millones 539.1 miles de pesos.

FGJEM

BENEFICIARIO	2022	2021
Alerta de Violencia de Género contra las Mujeres por Desaparición de niñas adolescentes y mujeres	22,500.0	.0
Alerta de Violencia de Género Mujeres	22,500.0	.0
Decomisos, Sanciones, Multas y Otros	55.0	16.2
Depósitos Indebidos	.2	.0
Fondo para la Administración y Destino de los Bienes Asegurados, Embargados, Decomisados o de Extinción de Dominio	3,792.0	.0
Foremex	271,995.9	248,425.3
Gerardo Jiménez González	218.3	.0
Gratificaciones	659,608.5	1,194,747.8
Investigaciones	26,044.9	18,732.5
Ofrecimiento y Entrega de Recompensas a Informantes	29,900.0	24,200.0
Pensiones Alimenticias	569.9	547.4
Programa de Régimen de Estímulos y Recompensas	76,631.1	64,220.6
Prueba Piloto Dispersión de Nomina	.1	.0
Secretaría de la Defensa Nacional	464.4	407.7
Servicios Personales	88.0	52.5
Víctimas de Femicidios y Desaparición Forzada	22,500.0	.0
Víctimas de Trata de Personas	56,670.8	37,102.7
TOTAL	1,193,539.1	1,588,452.6

Hacienda Pública/Patrimonio

El patrimonio de la Fiscalía está constituido por:

- I. Los bienes muebles e inmuebles que en la actualidad sean propiedad de la Fiscalía y se destinen al cumplimiento de su objeto.

	2022	2021
Aportaciones	1,484,331.7	1,484,331.7
	1,484,331.7	1,484,331.7

- II. Resultado de Ejercicios Anteriores y Resultado del Ejercicio

	2022	2021
Resultado del Ejercicio (Ahorro/Desahorro)	67,982.6	13,427.4
Resultado de Ejercicios Anteriores	739.2	11,231.8

2. ESTADO DE ACTIVIDADES

Su finalidad es informar el monto del cambio total en la Hacienda Pública/Patrimonio generado durante un período y proporcionar información relevante sobre el resultado de las transacciones y otros eventos relacionados con la operación de la Fiscalía que afectan o modifican su patrimonio. Muestra una relación resumida de los ingresos y los gastos de la Fiscalía durante un periodo determinado, cuya diferencia positiva o negativa determina el ahorro o desahorro (resultado) del ejercicio.

Asimismo, su estructura presenta información correspondiente al periodo actual y al inmediato anterior con el objetivo de mostrar las variaciones en los saldos de las cuentas que integran la estructura del mismo y facilitar su análisis.

Dado que los efectos de las diferentes actividades, transacciones y otros sucesos del ente público, difieren en frecuencia y potencial de ingresos o gastos que generan, la revelación de información sobre los componentes del resultado, ayuda a los usuarios y analistas a comprender mejor al mismo, así como a realizar proyecciones a futuro sobre su comportamiento económico esperado. En este sentido, coadyuva también en la evaluación del desempeño de la gestión del ente público y en consecuencia a tener más elementos para poder tomar decisiones económicas.

La información que muestra este estado contable está estrechamente vinculada con los Ingresos y Gastos en el momento contable del devengado.

Ingresos y Otros Beneficios

En este rubro se consideran los productos financieros generados por los recursos mantenidos en las cuentas de inversión, así como la cuenta de otros ingresos que fueron generados por baja de activos, venta de bases, responsabilidad y deducibilidad, depósitos y comprobación en excedente.

	2022	2021
Otras Inversiones	115,964.9	38,556.9

TRANSFERENCIAS, ASIGNACIONES, SUBSIDIOS Y OTRAS AYUDAS

Este rubro está constituido por aquellos montos que provienen del Presupuesto Autorizado para la Fiscalía por la Legislatura y cuyo ingreso representa un aumento del patrimonio.

	2022	2021
Transferencias, Asignaciones, Subsidio	4,093,554.0	4,778,027.1
Total de Ingresos	4,209,518.9	4,816,584.0

GASTOS DE FUNCIONAMIENTO

Está integrado por aquellas partidas que representan los gastos, por la palabra egresos debemos interpretar como todo movimiento de recursos económicos que afectan nuestros recursos presupuestales.

	2022	2021
Servicios Personales	3,253,530.9	3,928,839.5
Materiales y Suministros	119,134.7	171,997.3
Servicios Generales	312,694.9	356,823.6

3. ESTADO DE VARIACIÓN EN LA HACIENDA PÚBLICA

Su finalidad es mostrar los cambios que sufrieron los distintos elementos que componen la Hacienda Pública de la Fiscalía, entre el inicio y el final del periodo, así como explicar y analizar cada una de ellas. De su análisis se pueden detectar las situaciones negativas y positivas acontecidas durante el ejercicio que pueden servir de base para tomar decisiones correctivas, o para aprovechar oportunidades y fortalezas detectadas del comportamiento de la Hacienda Pública.

4. ESTADO DE FLUJOS DE EFECTIVO

1. Efectivo y Equivalentes

	2022	2021
Efectivo en Bancos –Tesorería	204,972.6	14,358.4
Efectivo en Bancos- Dependencias	.0	.0
Inversiones Temporales (Hasta 3 Meses)	1,261,478.8	1,892,125.4
Fondos con Afectación Específica	.0	.0
Depósitos de Fondos de Terceros y Otros	.0	.0
Total de Efectivo y Equivalentes	1,466,451.4	1,906,483.8

2. Adquisición de Bienes Muebles e Inmuebles

Durante el ejercicio 2022 se adquirieron bienes muebles por 144 millones 1.6 miles de pesos

3. Conciliación de los Flujos de Efectivo

Integración de Flujo de Efectivo	Al 31 de Diciembre de 2022	2021
Flujos Netos de Efectivo por Actividades de Operación	67,982.7	13,427.4
Flujos Netos de Efectivo por Actividades de Inversión	47,925.9	46,503.2
Flujos Netos de Efectivo por Actividades de Financiamiento	-555,940.9	317,435.1
Efectivo y Equivalentes al Efectivo al Inicio del Ejercicio	1,906,483.7	1,529,118.0
Efectivo y Equivalentes al Efectivo al Final del Ejercicio	1,466,451.4	1,906,483.7

5. CONCILIACIÓN ENTRE LOS INGRESOS PRESUPUESTARIOS Y CONTABLES, ASÍ COMO ENTRE LOS EGRESOS PRESUPUESTARIOS Y LOS GASTOS CONTABLES

Fiscalía General de Justicia del Estado de México Conciliación entre los Ingresos Presupuestarios y Contables Correspondiente del 1 de Enero al 31 de Diciembre de 2022 (Miles de Pesos)	
1. Ingresos Presupuestarios	4,344,602.7
2. Más Ingresos Contables no Presupuestarios	0.0
Ingresos Financieros	
Incremento por Variación de Inventarios	
Disminución del Exceso de Estimaciones por Pérdida o Deterioro u Obsolescencia	
Disminución del Exceso de Provisiones	
Otros Ingresos y Beneficios Varios	
Otros Ingresos Contables no Presupuestarios	
3. Menos Ingresos Presupuestarios no Contables	135,083.8
Aprovechamientos Patrimoniales	
Ingresos Derivados de Financiamientos	
Otros Ingresos Presupuestarios no Contables	135,083.8
4. Ingresos Contables (4 = 1 + 2 - 3)	4,209,518.9

Fiscalía General de Justicia del Estado de México
 Conciliación entre los Egresos Presupuestarios y los Gastos Contables
 Correspondiente del 1 de Enero al 31 de Diciembre de 2022
 (Miles de Pesos)

1.- Total de Egresos Presupuestarios	4,404,573.7
2.- Menos Egresos Presupuestarios no Contables	427,833.1
Materias Primas y Materiales de Producción y Comercialización	
Materiales y Suministros	
Mobiliario y Equipo de Administración	49,342.4
Mobiliario y Equipo Educativo y Recreativo	
Equipo e Instrumental Médico y de Laboratorio	11,127.5
Vehículos y Equipo de Transporte	31,282.7
Equipo de Defensa y Seguridad	15,453.6
Maquinaria, Otros Equipos y Herramientas	10,218.3
Activos Biológicos	
Bienes Inmuebles	
Activos Intangibles	
Obra Pública en Bienes de Dominio Público	
Obra Pública en Bienes Propios	
Acciones y Participaciones de Capital	
Compra de Títulos y Valores	
Concesión de Préstamos	
Inversiones en Fideicomisos, Mandatos y Otros Análogos	
Provisiones para Contingencias y Otras Erogaciones Especiales	
Amortización de la Deuda Pública	
Adeudos de Ejercicios Fiscales Anteriores (ADEFAS)	307,101.2
Otros Egresos Presupuestales no Contables	3,307.4
3. Más Gastos Contables no Presupuestales	164,795.6
Estimaciones, Depreciaciones, Deterioros, Obsolescencia y Amortizaciones	164,795.6
Provisiones	
Disminución de Inventarios	
Aumento por Insuficiencia de Estimaciones por Pérdida o Deterioro u Obsolescencia	
Aumento por Insuficiencia de Provisiones	
Otros Gastos	
Otros Gastos Contables no Presupuestales	
4. Total de Gasto Contable (4 = 1 - 2 + 3)	4,141,536.2

NOTAS DE MEMORIA (CUENTAS DE ORDEN)

Fiscalía General de Justicia del Estado de México Cuentas de Orden Contables (Miles de Pesos)		
	<u>2022</u>	<u>2021</u>
CUENTAS DEUDORAS		
Almacén		
Cuentas de Control de Organismos Auxiliares		
Bienes Muebles e Inmuebles en Comodato		
N/A	<u>0.0</u>	<u>0.0</u>
CUENTAS ACREEDORAS		
Artículos Disponibles por el Almacén		
Organismos Auxiliares Cuenta de Control		
Comodato de Bienes Muebles e Inmuebles		
	<u>0.0</u>	<u>0.0</u>

Fiscalía General de Justicia del Estado de México Cuentas de Orden Presupuestales (Miles de Pesos)		
	<u>2022</u>	<u>2021</u>
CUENTAS DEUDORAS		
Ley de Ingresos Estimada	5,074,853.0	5,864,574.8
Presupuesto de Egresos por Ejercer de Gastos de Funcionamiento	607,465.1	6.3
Presupuesto de Egresos Devengado de Gasto de Funcionamiento	50,968.4	310,828.0
Presupuesto de Egresos Pagado de Gastos de Funcionamiento	3,634,392.1	4,146,832.4
Presupuesto de Egresos Pagado de Transferencias, Asignaciones, Subsidios y Otras Ayudas	133,700.1	43,700.0
Presupuesto de Egresos por Ejercer de Bienes Muebles, Inmuebles e Intangibles	2.2	15,001.3
Presupuesto de Egresos Devengado de Bienes Muebles, Inmuebles e Intangibles	24,064.1	48,841.4
Presupuesto de Egresos Pagado de Bienes Muebles, Inmuebles e Intangibles	107,998.4	83,421.7
Presupuesto de Egresos por Ejercer de Inversión Pública	41.7	87.8
Presupuesto de Egresos Devengado de Inversión Pública		6,131.7
Presupuesto de Egresos Pagado de Inversión Pública	146,349.4	133,351.3
Presupuesto de Egresos por Ejercer de Intereses, Comisiones y Otros Gastos de la Deuda Pública	56,976.2	388.3
Presupuesto de Egresos Pagado de Intereses, Comisiones y Otros Gastos de la Deuda Pública	307,101.2	1,075,984.8
	<u>10,143,911.9</u>	<u>11,729,149.8</u>
CUENTAS ACREEDORAS		
Ley de Ingresos por Ejecutar	730,250.3	683,913.5
Ley de Ingresos Recaudado	4,344,602.7	5,180,661.3
Presupuesto de Egresos Aprobado de Gastos de Funcionamiento	4,292,825.6	4,457,666.7
Presupuesto de Egresos Aprobado de Transferencias, Asignaciones, Subsidios y Otras Ayudas	133,700.1	43,700.0
Presupuesto de Egresos Aprobado de Intereses, Comisiones y Otros Gastos de la Deuda Pública	364,077.4	1,076,373.1
Presupuesto de Egresos Aprobado de Inversión Pública	146,391.1	139,570.8
Presupuesto de Egresos Aprobado de Bienes Muebles, Inmuebles e Intangibles	132,064.7	147,264.4
	<u>10,143,911.9</u>	<u>11,729,149.8</u>

NOTAS DE GESTIÓN ADMINISTRATIVA

1. INTRODUCCIÓN

Los Estados Financieros de la Fiscalía General de Justicia del Estado de México proveen de información financiera a los principales usuarios de la misma, al Congreso y a los ciudadanos.

El objetivo de estas notas es la revelación del contexto y de los aspectos económicos financieros más relevantes que influyeron en las decisiones del período, y que fueron considerados en la elaboración de los estados financieros para la mayor comprensión de los mismos y sus particularidades.

De esta manera, se informa y explica la respuesta de la FGJEM a las condiciones relacionadas con la información financiera de cada período de gestión; además, de exponer aquellas políticas que podrían afectar la toma de decisiones en períodos posteriores.

2. PANORAMA ECONÓMICO FINANCIERO

El ejercicio de los recursos de la FGJEM se limita al presupuesto anual calendarizado autorizado y a las ampliaciones presupuestales autorizadas por la Secretaría de Finanzas durante el ejercicio, por lo que el panorama económico dependerá de las medidas de contención del gasto que pudiera establecer el Gobierno del Estado de México para los ejercicios subsecuentes, considerando las circunstancias económicas actuales que prevalecen en el País.

3. AUTORIZACIÓN E HISTORIA

El 9 de diciembre de 2016, se publicó en el periódico oficial “Gaceta del Gobierno” el decreto N° 167 del Poder Ejecutivo del Estado, por el que se expide la Ley de la Fiscalía General de Justicia del Estado de México.

Misma que en su artículo 1, establece que es un órgano público autónomo, dotado de personalidad jurídica y patrimonio propio con autonomía presupuestal, técnica y de gestión, con capacidad para decidir sobre el ejercicio de su presupuesto, así como de los órganos que la integran, para el despacho de los asuntos que al Ministerio Público, la Policía de Investigación y a los Servicios Periciales le confieren la Constitución Política de los Estados Unidos Mexicanos, la Constitución Política del Estado Libre y Soberano de México, el Código Nacional de Procedimientos Penales la presente Ley y las demás disposiciones jurídicas aplicables.

4. ORGANIZACIÓN Y OBJETO SOCIAL

Objeto Social

La Fiscalía General de Justicia del Estado de México tiene 8 Principios, 5 Objetivos, 5 Políticas Generales, 6 Ejes Estratégicos, y 4 Valores de Servicio:

Principios:

- Eficacia.
- Honradez.
- Imparcialidad.
- Legalidad.
- Objetividad.
- Profesionalismo.
- Respeto a los derechos humanos.
- Perspectiva de género.

Objetivos:

- Solucionar conflictos penales.
- Investigar profesionalmente los hechos.
- Protección de personas que intervienen en procedimientos penales y de extinción de dominio.
- Combatir la impunidad.
- Reparar el daño a las víctimas.

Políticas Generales:

- Mejora en el servicio al público.
- Abatimiento del rezago de investigación.
- Fomentar la ética en el servicio.
- Impactar a los grupos delictivos.
- Abatir la impunidad delictiva.

Ejes Estratégicos:

- Mejora del capital humano.
- Modernización tecnológica.
- Rediseño organizacional.
- Control interno y combate a la corrupción.
- Consolidación del Sistema de Justicia Penal Acusatorio y Sistema de Justicia para Adolescentes.
- Cercanía con la ciudadanía.

Valores de Servicio:

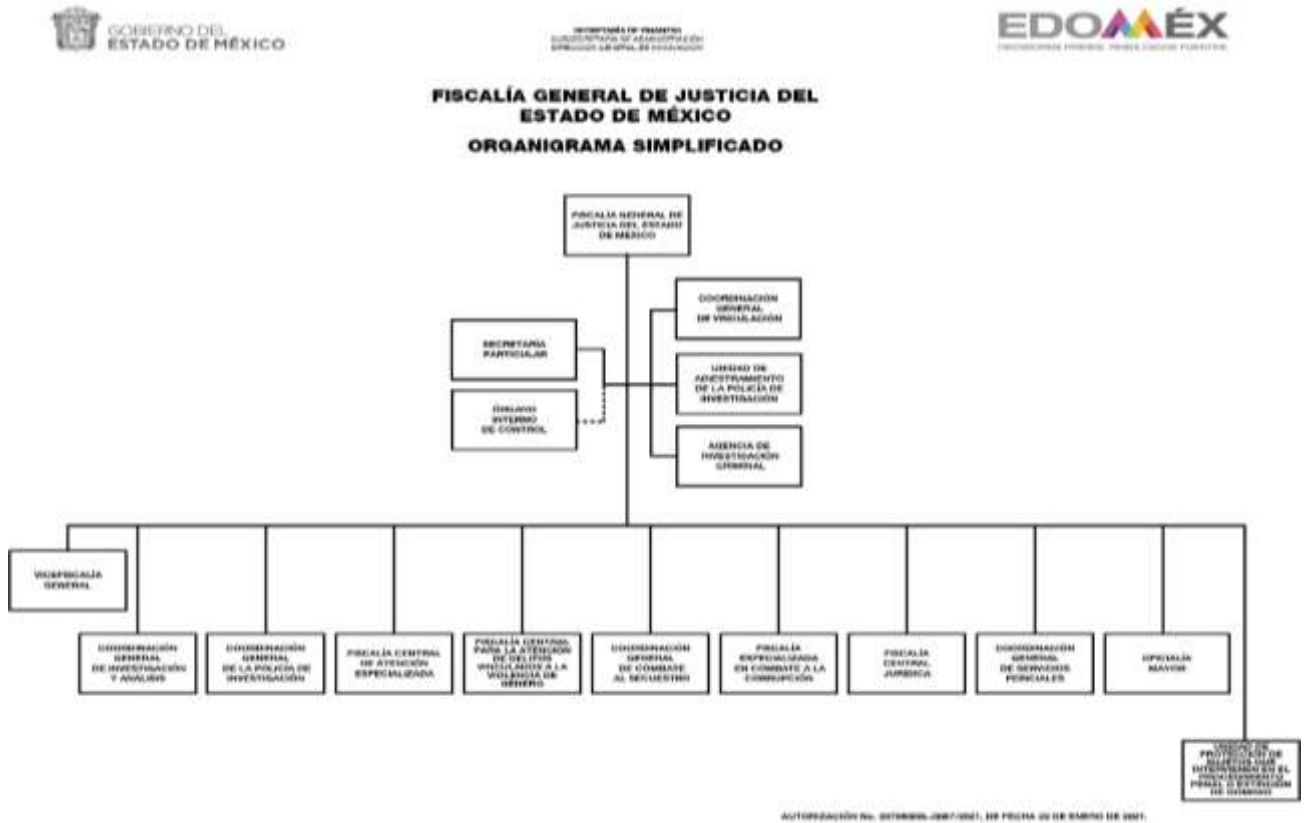
- Servicio.
- Oportunidad.
- Calidez.
- Calidad.

Ejercicio Fiscal

El ejercicio fiscal de la FGJEM es del 1 de enero al 31 de diciembre de 2022.

Estructura Organizacional Básica

Actualmente, la Fiscalía General de Justicia está integrada por la Oficina del C. Fiscal General, con 5 unidades staff, 1 Vicefiscalía General, 3 Fiscalías Centrales, 4 Coordinaciones Generales, 1 Fiscalía Especializada en Combate a la Corrupción, 1 Oficialía Mayor y 1 Unidad de Protección a Sujetos que Intervienen en el Procedimiento Penal o Extinción de Dominio.



Fideicomisos, Mandatos y Análogos de los Cuales es Fideicomitente o Fideicomisario

La FGJEM actualmente no tiene constituido Fideicomiso alguno.

5. BASES DE PREPARACIÓN DE LOS ESTADOS FINANCIEROS

Normatividad Contable Gubernamental

Los estados financieros son formulados de conformidad con las disposiciones en materia de información financiera establecidas en la Ley General de Contabilidad Gubernamental, así como con la normatividad establecida por el Consejo Nacional de Armonización Contable (CONAC) y en las bases y criterios contables establecidos en el Manual Único de Contabilidad Gubernamental para las Dependencias y Entidades Públicas del Gobierno y Municipios del Estado de México.

A partir del 1 de enero de 2009 entró en vigor la Ley General de Contabilidad Gubernamental, la cual tiene por objeto que los entes públicos apliquen la nueva ley, para facilitar el registro y la fiscalización de los activos, pasivos, ingresos y gastos y en general para contribuir a medir la eficacia, economía y eficiencia del gasto e ingresos públicos, así como la determinación de la valuación del estado del patrimonio y su expresión en los estados financieros. A partir del 1 de enero de 2017 la FGJEM, ha adoptado los lineamientos aplicables en la Ley General de Contabilidad Gubernamental.

Postulados Básicos

Los estados financieros son preparados considerando los postulados básicos de Contabilidad Gubernamental establecidos en el Manual Único de Contabilidad Gubernamental para las Dependencias y Entidades Públicas del Gobierno y Municipios del Estado de México.

6. POLÍTICAS DE CONTABILIDAD SIGNIFICATIVAS

Efectivo y Equivalentes

Se encuentra representado por efectivo, depósitos en cuentas de cheques e inversiones temporales, valuados a su valor nominal.

Derechos a Recibir Efectivo o Equivalentes

Los Derechos por recibir efectivo o equivalentes están representados por anticipos para gastos pendientes de comprobar y subsidios por cobrar.

Terrenos

Este renglón se integra por el valor del terreno en el cual se encuentran asentadas las instalaciones de la FGJEM, el registro contable se realizó siguiendo las políticas de registro establecidas en el Manual Único de Contabilidad Gubernamental para las Dependencias y Entidades Públicas del Gobierno y Municipios del Estado de México, sin que la FGJEM cuente con la escritura que avale la propiedad del terreno, en virtud de que el propietario del mismo es el Gobierno del Estado de México.

Activo No Circulante (Bienes Muebles y Depreciación)

Los bienes muebles inicialmente se registran a valor neto (costo de adquisición menos depreciación), de acuerdo a la aportación que realizó la Procuraduría General de Justicia a la Fiscalía General de Justicia del Estado de México.

Asimismo se registran las adquisiciones de 2017 a 2022, considerando las adquisiciones de bienes muebles como son: mobiliario y equipo, vehículos, equipos especiales, entre otros, cuyo costo unitario de adquisición sea igual o superior a 70 veces el valor diario de la UMA, registrándose contablemente como un aumento en el activo no circulante; y aquellas adquisiciones con un importe menor se registran contablemente como un gasto. En ambos casos se afecta el presupuesto de egresos en la partida y programa correspondiente.

Para efectos del control administrativo, las adquisiciones de bienes muebles, con un costo igual o mayor a 35 veces el valor diario de la UMA pero menor de 70 veces el valor diario de la UMA, también se incorporan al sistema de control patrimonial, no así para la conciliación contable. Los bienes muebles adquiridos con un costo menor a 35 veces el valor diario de la UMA, se consideran bienes no inventariables y no requieren de control administrativo alguno.

Depreciación

La depreciación representa la parte estimada de la capacidad de los activos que se han consumido durante un periodo, su fin es de índole informativo.

El registro contable de la depreciación tiene como objetivo reconocer la pérdida de valor de un activo que puede originarse por obsolescencia, desgaste o deterioro ordinario, defectos de fabricación, falta de uso, insuficiencia, entre otros.

La depreciación deberá calcularse, a partir del mes siguiente al de su adquisición, aplicando los porcentajes siguientes:

Mobiliario y Equipo de Oficina	3%
Equipo de Computo	20%
Vehículos	20%
Edificios	2%
El Resto	10%

Operaciones en el Extranjero

La Fiscalía General de Justicia no tiene celebradas operaciones en moneda extranjera.

Inversión en Acciones en el Sector Paraestatal

No se tienen contratadas inversiones en acciones en el Sector Paraestatal.

Sistema y Método de Valuación de Inventarios y Costo de lo Vendido

Los materiales y suministros por concepto de bienes de consumo, para el mantenimiento y los servicios generales que requiere la operación de la FGJEM, se registran en cuentas de orden a costo promedio y se aplican al resultado del ejercicio en el momento en que el gasto se considera devengado de conformidad con la normatividad aplicable.

Reserva Actuarial

De conformidad con la política de contabilidad gubernamental del Estado de México, las indemnizaciones y compensaciones de retiro y primas de antigüedad que tuviera que pagar la FGJEM, en ciertos casos de despido o renuncia de su personal, las reconoce en los egresos del ejercicio en que se paguen debido a que es en ese momento cuando se afecta el presupuesto de egresos del ejercicio, efectuando las adecuaciones presupuestarias correspondientes. Por lo anterior no se tiene establecida una reserva actuarial para reconocer los beneficios a empleados por concepto del valor presente de los ingresos esperados comparado con el valor presente de la estimación de gastos tanto de los beneficios actuales como futuros.

Provisiones y Reservas

No se tienen establecidas provisiones y/o reservas de ningún tipo.

Cambios en Políticas Contables y Corrección de Errores

Al 31 de diciembre de 2022 no se han presentado cambios en la aplicación de las políticas contables ni se han tenido correcciones de errores que hayan afectado los registros contables.

Reclasificaciones

Los estados financieros al 31 de diciembre de 2022, incluyen reclasificaciones realizadas de la cuenta bienes en tránsito a las cuentas que correspondan del rubro de activo, debido a que cuando se realiza el contrato con el proveedor, se registra el asiento contable reconociendo que tenemos una obligación de pago, y se reconoce en el activo hasta cuando se realiza el pago correspondiente.

Depuración y cancelación de saldos

El efecto de las depuraciones o cancelación de saldos deudores o acreedores son registrados en los resultados del ejercicio en que se conocen.

7. POSICIÓN EN MONEDA EXTRANJERA Y PROTECCIÓN POR RIESGO CAMBIARIO

No Aplica.

8. REPORTE ANALÍTICO DEL ACTIVO

Tasas de Depreciación

Los porcentajes de depreciación se utilizan de acuerdo con el tipo de activo y se calcula a partir del mes siguiente al de su adquisición, usando el método de línea recta de acuerdo a los porcentajes vigentes en el Manual Único de Contabilidad Gubernamental para las Dependencias y Entidades Públicas del Gobierno y Municipios del Estado de México y se determina sobre el valor actualizado de los bienes.

Gastos de Investigación y Desarrollo

Al 31 de diciembre de 2022 no se han realizado gastos de investigación y desarrollo que ameritaran ser capitalizados.

Valor Activado de los Activos Construidos

La FGJEM no cuenta con este tipo de operaciones.

Circunstancias de Carácter Significativo que Afecten el Activo

Los activos de la FGJEM están libres de todo gravamen y no se tienen activos cedidos en garantía.

Desmantelamiento de Activos

La FGJEM no cuenta con este tipo de operaciones.

9. FIDEICOMISOS, MANDATOS Y ANÁLOGOS

No Aplica.

10. REPORTE DE RECAUDACIÓN

La FGJEM obtuvo ingresos por rendimientos financieros y otros ingresos por 115 millones 964.9 miles de pesos; por participaciones, aportaciones, subsidios y otras ayudas 4 mil 93 millones 554 mil pesos.

11. INFORMACIÓN SOBRE LA DEUDA Y EL REPORTE ANALÍTICO DE LA DEUDA

No Aplica.

12. CALIFICACIONES OTORGADAS

No Aplica.

13. PROCESO DE MEJORA

Principales Políticas de Control Interno

Los registros contables se realizan de conformidad con las disposiciones establecidas en la Ley General de Contabilidad Gubernamental, normatividad establecida por el CONAC, en el Manual Único de Contabilidad Gubernamental.

Medidas de Desempeño Financiero, Metas y Alcance

El ejercicio de los recursos de la FGJEM se limita al presupuesto anual calendarizado autorizado y a las ampliaciones presupuestales autorizadas por la Secretaría de Finanzas durante el ejercicio y considerando su objeto social, no es posible definir medidas de desempeño financiero; el cumplimiento de metas se ofrece en el apartado de Información Programática.

14. INFORMACIÓN POR SEGMENTOS

No Aplica.

15. EVENTOS POSTERIORES AL CIERRE

No Aplica.

16. PARTES RELACIONADAS

No Aplica.

17. RESPONSABILIDAD SOBRE LOS ESTADOS FINANCIEROS

La formulación y presentación de los estados financieros, así como sus notas a los mismos, son responsabilidad de la Administración de la FISCALÍA GENERAL DE JUSTICIA DEL ESTADO DE MÉXICO

“Bajo protesta de decir verdad declaramos que los Estados Financieros y sus notas son razonablemente correctos y son responsabilidad del emisor”.

El Despacho Gossler, S.C. dictamino los Estados Financieros del Tecnológico de Estudios Superiores de Villa Guerrero al 31 de diciembre de 2022, mediante el cual expresa la opinión de que presentan razonablemente, en todos los aspectos materiales, la situación financiera de la Fiscalía.

INFORMACIÓN PRESUPUESTARIA

FGJEM

Fiscalia General de Justicia del Estado de México													
Ingresos y Egresos													
Del 1 de Enero al 31 de Diciembre de 2022													
(Miles de Pesos)													
CONCEPTO	AUTORIZADO	ASIGNADO	%	AMPLIACIÓN	REDUCCIÓN	AUTORIZADO FINAL	%	PRESUPUESTO EJERCIDO	%	VARIACIÓN INICIAL	%	VARIACIÓN MODIFICADO	%
INGRESOS:	4,646,943.6	4,646,943.6	100.0	427,909.3	330,000.0	4,744,853.0	100.0	4,344,602.7	100.0	-302,340.9	-6.5	400,250.3	8.4
Superávit Ejercicio Anterior		.0	.0			.0	.0		.0	.0	.0	.0	.0
Ordinarios	4,646,943.6	4,646,943.6	100.0	63,832.0	330,000.0	4,380,775.6	92.3	4,344,602.7	100.0	-302,340.9	-6.5	36,172.9	.8
Estatales	4,503,225.2	4,503,225.2	96.9	61,159.4	330,000.0	4,234,384.5	89.2	4,198,211.6	96.6	-306,013.6	-6.8	36,172.9	.9
- Tributarios													
Impuestos sobre Erogaciones													
Impuestos sobre Tenencia													
Otros impuestos y Accesorios													
- No Tributarios	.0	.0	.0	.0	.0	.0	.0	110,194.5	2.5	110,194.5	2.5	-110,194.5	-2.5
Derechos	.0	.0	.0	.0	.0	.0	.0	.0	.0	.0	.0	.0	.0
Sector Central	.0	.0	.0	.0	.0	.0	.0	.0	.0	.0	.0	.0	.0
Organismos Auxiliares	.0	.0	.0	.0	.0	.0	.0	.0	.0	.0	.0	.0	.0
Aportaciones de Mejoras	.0	.0	.0	.0	.0	.0	.0	.0	.0	.0	.0	.0	.0
Productos	.0	.0	.0	.0	.0	.0	.0	110,194.5	2.5	110,194.5	2.5	-110,194.5	-2.5
Aprovechamientos	.0	.0	.0	.0	.0	.0	.0	.0	.0	.0	.0	.0	.0
Ingresos Financieros	.0	.0	.0	.0	.0	.0	.0	.0	.0	.0	.0	.0	.0
Aportaciones y Cuotas de Seguridad Social	.0	.0	.0	.0	.0	.0	.0	.0	.0	.0	.0	.0	.0
Ingreso por Venta de Bienes y Servicios	.0	.0	.0	.0	.0	.0	.0	140,854.3	3.2	140,854.3	3.2	-140,854.3	-2.5
Transferencias, Asignaciones, Subsidio y Otras Ayudas	4,503,225.2	4,503,225.2	96.9	61,159.4	330,000.0	4,234,384.5	89.2	3,947,162.9	90.9	-556,062.3	-12.3	287,221.6	6.8
Federales	143,718.5	143,718.5	3.1	2,672.6	.0	146,391.1	3.1	146,391.1	3.4	2,672.6	1.9	.0	.0
Participaciones Federales	.0	.0	.0	.0	.0	.0	.0	.0	.0	.0	.0	.0	.0
Fondos de Aportaciones Ramo 33	143,718.5	143,718.5	3.1	2,672.6	.0	146,391.1	3.1	146,391.1	3.4	2,672.6	1.9	.0	.0
Otros Apoyos Federales	.0	.0	.0	.0	.0	.0	.0	.0	.0	.0	.0	.0	.0
Extraordinarios	.0	.0	.0	364,077.4	.0	364,077.4	7.7	.0	.0	.0	.0	364,077.4	100.0
Generación de ADEFAS	.0	.0	.0	364,077.4	.0	364,077.4	7.7	.0	.0	.0	.0	364,077.4	100.0
Financiamientos	.0	.0	.0	.0	.0	.0	.0	.0	.0	.0	.0	.0	.0
EGRESOS:	4,646,943.6	4,646,943.6	100.0	1,275,411.7	1,177,502.3	4,744,853.0	100.0	4,404,573.7	100.0	242,369.9	5.2	340,279.3	7.2
Poderes Legislativo y Judicial			.0	.0	.0	.0	.0	.0	.0	.0	.0	.0	.0
Poder Legislativo													
Poder Judicial													
Gasto Total de Poder Ejecutivo	4,646,943.6	4,646,943.6	100.0	1,275,411.7	1,177,502.3	4,744,853.0	100.0	4,404,573.7	100.0	242,369.9	5.2	340,279.3	7.2
Gasto Programable:	4,510,231.8	4,510,231.8	97.1	908,975.3	1,177,502.3	4,241,704.7	89.4	3,958,443.1	89.9	551,788.7	12.2	283,261.6	6.7
Gasto Corriente	4,317,260.4	4,317,260.4	92.9	685,619.2	1,034,259.8	3,968,619.7	83.6	3,685,360.6	83.7	631,899.9	14.6	283,259.2	7.1
Servicios Personales	3,866,739.1	3,866,739.1	83.2	408,307.40	738,307.4	3,536,739.1	74.5	3,253,530.9	73.9	613,208.2	15.9	283,208.2	8.0
Gasto Operativo	450,521.3	450,521.3	9.7	277,311.8	295,952.4	431,880.6	9.1	431,829.6	9.8	18,691.7	4.1	51.0	.0
- Materiales y Suministros	132,148.4	132,148.4	2.8	101,243.2	114,243.2	119,148.4	2.6	119,134.7	2.7	13,013.7	9.8	13.7	.0
- Servicios Generales	318,372.9	318,372.9	6.9	176,068.5	181,709.2	312,732.3	6.6	312,694.9	7.1	5,678.0	1.8	37.4	.0
Transferencias	43,700.1	43,700.1	.9	90,000.0	.0	133,700.1	2.8	133,700.1	3.0	-90,000.0	-205.9	.0	.0
- Organismos Autónomos													
- Subsidios y Apoyos	43,700.1	43,700.1	.9	90,000.0	.0	133,700.1	2.8	133,700.1	3.0	-90,000.0	-205.9	.0	.0
Inversión Pública	149,271.3	149,271.3	3.2	133,356.1	143,242.5	139,384.9	2.9	139,382.5	3.2	9,888.8	6.6	2.3	.0
- Bienes Muebles e Inmuebles	142,264.7	142,264.7	3.1	133,042.5	143,242.5	132,064.7	2.8	132,062.5	3.0	10,202.2	7.2	2.2	.0
- Obra Pública	7,006.6	7,006.6	.2	313.6	.0	7,320.2	.2	7,320.0	.2	-313.4	-4.5	.2	.0
- Inversión Financiera	.0	.0	.0	.0	.0	.0	.0	.0	.0	.0	.0	.0	.0
Gasto no Programable	136,711.8	136,711.8	2.9	366,436.4	.0	503,148.3	10.6	446,130.6	10.1	-309,418.8	-226.3	57,017.7	11.3
Transferencias a Municipios	136,711.8	136,711.8	2.9	2,359.1	.0	139,070.9	2.9	139,029.4	3.2	-2,317.6	-1.7	41.5	.0
- Participaciones													
- Aportaciones del Ramo 33	136,711.8	136,711.8	2.9	2,359.1	.0	139,070.9	2.9	139,029.4	3.2	-2,317.6	-1.7	41.5	.0
- Convenios													
Deuda Pública	.0	.0	.0	364,077.4	.0	364,077.4	7.7	307,101.2	7.0	-307,101.2	-7.0	56,976.2	15.6
- Costo Financiero de la Deuda	.0	.0	.0	.0	.0	.0	.0	.0	.0	.0	.0	.0	.0
- Amortizaciones	.0	.0	.0	.0	.0	.0	.0	.0	.0	.0	.0	.0	.0
- Pago de ADEFAS	.0	.0	.0	364,077.4	.0	364,077.4	7.7	307,101.2	7.0	-307,101.2	-7.0	56,976.2	15.6
Superávit(+) / Déficit (-)	.0	.0	.0	-847,502.3	-847,502.3	.0	.0	-59,971.0	-1.4	59,971.0	-7.0	59,971.0	1.3
% de los Ingresos								-1.4					

Fiscalía General de Justicia del Estado de México
Indicadores de Postura Fiscal Integrado
Del 1 de Enero al 31 de Diciembre de 2022
(Miles de Pesos)

Concepto	Estimado	Devengado	Pagado ³
I. Ingresos Presupuestarios (I=1+2)	4,646,943.6	4,344,602.7	4,344,602.7
1. Ingresos del Gobierno de la Entidad Federativa ¹			0.0
2. Ingresos del Sector Paraestatal ¹	4,646,943.6	4,344,602.7	4,344,602.7
II. Egresos Presupuestarios (II=3+4)	4,646,943.6	4,404,573.7	4,404,573.7
3. Egresos del Gobierno de la Entidad Federativa ²			
4. Egresos del Sector Paraestatal ²	4,646,943.6	4,404,573.7	4,404,573.7
III. Balance Presupuestario (Superávit o Déficit) (III = I - II)	0.0	-59,971.0	-59,971.0

Concepto	Estimado	Devengado	Pagado ³
III. Balance presupuestario (Superávit o Déficit)	0.0	-59,971.0	-59,971.0
IV. Intereses, Comisiones y Gastos de la Deuda			0.0
V. Balance Primario (Superávit o Déficit) (V= III - IV)	0.0	-59,971.0	-59,971.0

Concepto	Estimado	Devengado	Pagado ³
A. Financiamiento			0.0
B. Amortización de la deuda			0.0
C. Endeudamiento ó desendeudamiento (C = A - B)	0.0	0.0	0.0

Superávit (+) Déficit (-)

-59,971.0

F G J E M

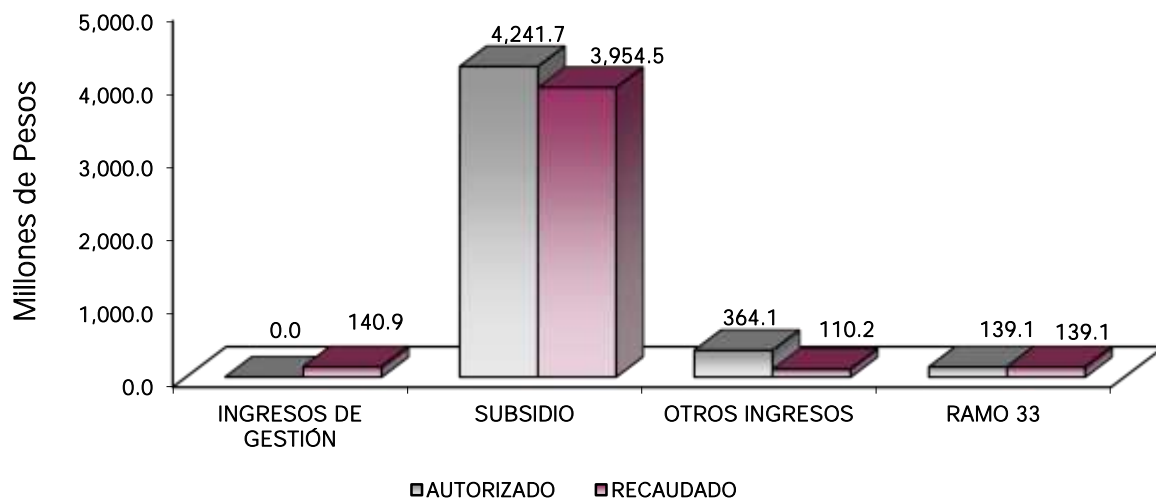
Fiscalía General de Justicia del Estado de México
Estado Analítico de Ingresos
Del 1 de Enero al 31 de Diciembre de 2022
(Miles de Pesos)

Rubro de Ingresos	Ingreso					Diferencia (6= 5 - 1)
	Estimado	Ampliaciones y Reducciones	Modificado	Devengado	Recaudado	
	(1)	(2)	(3= 1 + 2)	(4)	(5)	
Impuestos			.0			.0
Cuotas y Aportaciones de Seguridad Social			.0			.0
Contribuciones de Mejoras			.0			.0
Derechos			.0			.0
Productos			.0	110,194.5	110,194.5	110,194.5
Aprovechamientos			.0			.0
Ingresos por Ventas de Bienes, Prestación de Servicios y Otros Ingresos			.0	140,854.3	140,854.3	140,854.3
Participaciones, Aportaciones, Convenios, Incentivos Derivados de la Colaboración Fiscal y Fondos Distintos de Aportaciones			.0			.0
Transferencias, Asignaciones, Subsidios y Subvenciones, y Pensiones y Jubilaciones	4,646,943.6	97,909.3	4,744,853.0	4,093,554.0	4,093,554.0	-553,389.7
Ingresos Derivados de Financiamientos			.0			.0
Total	4,646,943.6	97,909.3	4,744,853.0	4,344,602.7	4,344,602.7	-400,250.3
				Ingresos excedentes ¹		

Estado Analítico de Ingresos Por Fuente de Financiamiento	Ingreso					Diferencia (6= 5 - 1)
	Estimado	Ampliaciones y Reducciones	Modificado	Devengado	Recaudado	
	(1)	(2)	(3= 1 + 2)	(4)	(5)	
Ingresos del Poder Ejecutivo Federal o Estatal y de los Municipios	.0	.0	.0	.0	.0	.0
Impuestos			.0			.0
Cuotas y Aportaciones de Seguridad Social			.0			.0
Contribuciones de Mejoras			.0			.0
Derechos	.0	.0	.0	.0	.0	.0
Productos			.0			.0
Aprovechamientos			.0			.0
Participaciones, Aportaciones, Convenios, Incentivos Derivados de la Colaboración Fiscal y Fondos Distintos de Aportaciones			.0			.0
Transferencias, Asignaciones, Subsidios y Subvenciones, y Pensiones y Jubilaciones			.0			.0
Ingresos de los Entes Públicos de los Poderes Legislativo y Judicial, de los Órganos Autónomos y del Sector Paraestatal o Paramunicipal, así como de las Empresas Productivas del Estado	4,646,943.6	97,909.3	4,744,853.0	4,344,602.7	4,344,602.7	-302,340.9
Cuotas y Aportaciones de Seguridad Social	.0	.0	.0	.0	.0	.0
Productos	.0	.0	.0	110,194.5	110,194.5	110,194.5
Ingresos por Venta de Bienes, Prestación de Servicios y Otros Ingresos	.0	.0	.0	140,854.3	140,854.3	140,854.3
Transferencias, Asignaciones, Subsidios y Subvenciones, y Pensiones y Jubilaciones	4,646,943.6	97,909.3	4,744,853.0	4,093,554.0	4,093,554.0	-553,389.7
Ingresos Derivados de Financiamiento	.0	.0	.0	.0	.0	.0
Ingresos Derivados de Financiamientos	.0	.0	.0	.0	.0	.0
Total	4,646,943.6	97,909.3	4,744,853.0	4,344,602.7	4,344,602.7	-400,250.3
				Ingresos excedentes ¹		

CUENTA PÚBLICA DEL GOBIERNO, ORGANISMOS AUXILIARES Y AUTÓNOMOS DEL ESTADO DE MÉXICO 2022

Fiscalía General de Justicia del Estado de México							
INGRESOS							
(Miles de Pesos)							
EGRESOS	PRESUPUESTO 2 0 2 2				VARIACIÓN		
	PREVISTO	ASIGNACIONES Y/O AMPLIACIONES	REDUCCIONES Y/O DISMINUCIONES	TOTAL AUTORIZADO	RECAUDADO	IMPORTE	%
INGRESOS DE GESTION					140,854.3	140,854.3	
Ingresos por Venta de Bienes y Servicios					140,854.3	-140,854.3	
PARTICIPACIONES, APORTACIONES, TRANSFERENCIAS, ASIGNACIONES, SUBSIDIOS Y OTRAS AYUDAS	4,510,231.8	61,472.9	330,000.0	4,241,704.7	3,954,483.1	287,221.6	6.8
Subsidio	4,510,231.8	61,472.9	330,000.0	4,241,704.7	3,954,483.1	287,221.6	
OTROS INGRESOS Y BENEFICIOS		364,077.4		364,077.4	110,194.5	253,882.9	0.7
Ingresos financieros					110,194.5	-110,194.5	
Pasivos que se General como Resultado de Erogaciones que se Devengan en el Ejercicio Fiscal pero quedan Pendientes de Liquidar al Cierre del mismo.		364,077.4		364,077.4		364,077.4	
S U B T O T A L	4,510,231.8	425,550.3	330,000.0	4,605,782.1	4,205,531.8	400,250.3	8.7
Ramo 33	136,711.8	2,359.1		139,070.9	139,070.9		
S U B T O T A L	4,646,943.6	427,909.3	330,000.0	4,744,853.0	4,344,602.7	400,250.3	8.4



NOTAS AL PRESUPUESTO DE INGRESOS

INGRESOS

Se tuvo previsto 4 mil 646 millones 943.6 miles de pesos, posteriormente se autorizaron ampliaciones por 427 millones 909.3 miles de pesos y reducciones por 330 millones de pesos obteniendo un autorizado por 4 mil 744 millones 853 mil pesos, logrando recaudar 4 mil 344 millones 602.7, por lo que se obtuvo una variación de 400 millones 250.2 miles de pesos que representa el 8.4 por ciento del total autorizado.

INGRESOS DE GESTIÓN

Ingresos por Venta de Bienes y Servicios

Se recaudó un ingreso de 140 millones 854.3 miles de pesos.

PARTICIPACIONES, APORTACIONES, TRANSFERENCIAS, ASIGNACIONES, SUBSIDIO Y OTRAS AYUDAS

Subsidio

Se tuvo previsto recaudar ingresos por 4 mil 510 millones 231.8 miles de pesos, autorizaron ampliaciones por 61 millones 472.9 miles de pesos y reducciones por 330 millones de pesos, obteniendo un autorizado por 4 mil 241 millones 704.7 miles de pesos, logrando recaudar 3 mil 954 millones 483.1 miles de pesos, por lo que se obtuvo una variación por 287 millones 221.6 miles de pesos, que representó el 7.3 por ciento del total autorizado.

OTROS INGRESOS Y BENEFICIOS

Ingresos Financieros

Se tuvo un ingreso de 110 millones 194.5 miles de pesos por concepto de rendimientos financieros; y de los Pasivos que se generaron como resultado de erogaciones que se devengan en el ejercicio fiscal pero que queden pendientes de liquidar al cierre del mismo, se recaudaron al 100 por ciento.

RAMO 33 (FASP)

Se autorizaron 136 millones 711.8 miles de pesos, adicionando una ampliación de 2 millones 359.1 miles de pesos, logrando recaudar 139 millones 70.9 miles de pesos; los cuales corresponden al Fondo de Aportaciones para la Seguridad Pública (FASP), mismos que se ejercieron en su totalidad, por lo que se recaudó y se ejerció el 100 por ciento del total autorizado.

CUENTA PÚBLICA DEL GOBIERNO, ORGANISMOS AUXILIARES Y AUTÓNOMOS DEL ESTADO DE MÉXICO 2022

Fiscalía General de Justicia del Estado de México
Estado Analtico del Ejercicio del Presupuesto de Egresos
Clasificación por Objeto del Gasto (Capítulo y Concepto)
Del 1 de Enero al 31 de Diciembre de 2022
(Miles de Pesos)

Concepto	Egresos					Subejercicio
	Aprobado	Ampliaciones/ (Reducciones)	Modificado	Devengado	Pagado	
	1	2	3 = (1 + 2)	4	5	
Servicios Personales	3,866,739.1	-330,000.0	3,536,739.1	3,253,530.9	3,253,506.7	283,208.2
Remuneraciones al Personal de Carácter Permanente	1,540,689.8	-163,148.1	1,377,541.8	1,337,905.8	1,337,905.8	39,635.9
Remuneraciones al Personal de Carácter Transitorio			0			0
Remuneraciones Adicionales y Especiales	1,461,323.7	-54,435.1	1,406,888.7	1,326,856.3	1,326,852.1	80,032.4
Seguridad Social	616,706.0	-91,849.8	524,856.2	479,599.3	479,598.3	45,256.8
Otras Prestaciones Sociales y Económicas	235,570.1	-30,171.9	205,398.2	91,293.8	91,274.9	114,104.4
Previsiones	0	0	0	0	0	0
Pago de Estímulos a Servidores Públicos	12,449.5	9,604.8	22,054.3	17,875.6	17,875.6	4,178.7
Materiales y Suministros	132,148.4	-13,000.0	119,148.4	119,134.7	91,875.1	13.7
Materiales de Administración, Emisión de Documentos y Artículos Oficiales	23,559.9	14,575.5	38,135.4	38,135.4	38,002.1	0
Alimentos y Utensilios	786.0	4,692.8	5,478.8	5,478.8	5,326.3	0
Materias Primas y Materiales de Producción y Comercialización	29.5	-20.5	8.9	8.9	8.9	0
Materiales y Artículos de Construcción y de Reparación	12,527.3	10,567.8	23,095.1	23,095.1	23,092.8	0
Productos Químicos, Farmacéuticos y de Laboratorio	18,250.0	-13,520.5	4,729.5	4,729.5	4,729.5	0
Combustibles, Lubricantes y Aditivos	56,608.7	-43,963.7	12,645.0	12,645.0	12,645.0	0
Vestuario, Blancos, Prendas de Protección y Artículos Deportivos	15,413.3	-259.8	15,153.6	15,139.9	15,139.9	13.7
Materiales y Suministros Para Seguridad	574.3	14,725.7	15,300.0	15,300.0	0	0
Herramientas, Refacciones y Accesorios Menores	4,399.3	202.8	4,602.0	4,602.0	4,530.6	0
Servicios Generales	318,372.9	-5,640.6	312,732.3	312,694.9	289,010.2	37.4
Servicios Básicos	73,422.0	-17,870.1	55,551.9	55,551.9	50,765.3	0
Servicios de Arrendamiento	27,741.8	1,761.6	29,503.4	29,503.4	29,503.4	0
Servicios Profesionales, Científicos, Técnicos y Otros Servicios	69,844.5	24,277.1	94,121.6	94,117.6	94,117.6	4.0
Servicios Financieros, Bancarios y Comerciales	27,933.9	-26,908.1	1,025.7	1,025.7	1,025.7	0
Servicios de Instalación, Reparación, Mantenimiento y Conservación	70,667.5	9,095.1	79,762.6	79,762.6	78,882.8	0
Servicios de Comunicación Social y Publicidad	15,359.5	-12,986.7	2,372.8	2,372.8	2,372.8	0
Servicios de Traslado y Viáticos	11,663.3	2,453.1	14,116.4	14,116.4	13,898.1	0
Servicios Oficiales	0	646.5	646.5	641.0	641.0	5.5
Otros Servicios Generales	21,740.4	13,890.9	35,631.3	35,603.5	17,803.5	27.9
Transferencias, Asignaciones, Subsidios y Otras Ayudas	43,700.1	90,000.0	133,700.1	133,700.1	133,700.1	0
Transferencias Internas y Asignaciones al Sector Público			0			0
Transferencias al Resto del Sector Público			0			0
Subsidios y Subvenciones			0			0
Ayudas Sociales			0			0
Pensiones y Jubilaciones			0			0
Transferencias a Fideicomisos, Mandatos y Otros Análogos	43,700.1	90,000.0	133,700.1	133,700.1	133,700.1	0
Transferencias a la Seguridad Social			0			0
Donativos			0			0
Transferencias al Exterior			0			0
Bienes Muebles, Inmuebles e Intangibles	142,264.7	-10,200.0	132,064.7	132,062.5	107,998.4	2.2
Mobiliario y Equipo de Administración	35,000.1	-6,850.3	28,149.8	28,147.6	24,927.3	2.2
Mobiliario y Equipo Educativo y Recreativo	3,000.0	1,128.6	4,128.6	4,128.6	4,128.6	0
Equipo e Instrumental Médico y de Laboratorio	0	661.0	661.0	661.0	661.0	0
Vehículos y Equipo de Transporte	45,264.5	-13,981.7	31,282.7	31,282.7	31,282.7	0
Equipo de Defensa y Seguridad	0	38,185.2	38,185.2	38,185.2	19,363.3	0
Maquinaria, Otros Equipos y Herramientas	24,000.1	-17,577.0	6,423.1	6,423.1	4,401.3	0
Activos Biológicos			0			0
Bienes Inmuebles			0			0
Activos Intangibles	35,000.1	-11,765.9	23,234.2	23,234.2	23,234.2	0
Inversión Pública	143,718.5	2,672.6	146,391.1	146,349.4	146,349.4	41.7
Obra Pública en Bienes de Dominio Público	143,718.5	2,672.6	146,391.1	146,349.4	146,349.4	41.7
Obra Pública en Bienes Propios			0			0
Proyectos Productivos y Acciones de Fomento			0			0
Inversiones Financieras y Otras Provisiones	0	0	0	0	0	0
Inversiones Para el Fomento de Actividades Productivas			0			0
Acciones y Participaciones de Capital			0			0
Compra de Títulos y Valores			0			0
Concesión de Préstamos			0			0
Inversiones en Fideicomisos, Mandatos y Otros Análogos			0			0
Otras Inversiones Financieras			0			0
Provisiones para Contingencias y Otras Erogaciones Especiales			0			0
Participaciones y Aportaciones	0	0	0	0	0	0
Participaciones			0			0
Aportaciones			0			0
Convenios			0			0
Deuda Pública	0	364,077.4	364,077.4	307,101.2	307,101.2	56,976.2
Amortización de la Deuda Pública			0			0
Intereses de la Deuda Pública			0			0
Comisiones de la Deuda Pública			0			0
Gastos de la Deuda Pública			0			0
Costo por Coberturas			0			0
Apoyos Financieros			0			0
Adeudos de Ejercicios Fiscales Anteriores		364,077.4	364,077.4	307,101.2	307,101.2	56,976.2
Total del Gasto	4,646,943.6	97,909.3	4,744,853.0	4,404,573.7	4,329,541.2	340,279.3

F G J E M

Fiscalía General de Justicia del Estado de México
Estado Analítico del Ejercicio del Presupuesto de Egresos
Clasificación Económica (por Tipo de Gasto)
Del 1 de Enero al 31 de Diciembre de 2022
(Miles de Pesos)

Concepto	Egresos					Subejercicio 6 = (3 - 4)
	Aprobado	Ampliaciones/ (Reducciones)	Modificado	Devengado	Pagado	
	1	2	3 = (1 + 2)	4	5	
Gasto Corriente	4,503,225.2	268,840.6	4,234,384.5	3,951,123.1	3,876,090.6	283,261.4
Gasto de Capital	143,718.5	2,672.6	146,391.1	146,349.4	146,349.4	41.7
Amortización de la Deuda y Disminución de Pasivos		364,077.4	364,077.4	307,101.2	307,101.2	56,976.2
Pensiones y Jubilaciones			-			
Participaciones			-			
Total del Gasto	4,646,943.6	97,909.3	4,744,853.0	4,404,573.7	4,329,541.2	340,279.3

Fiscalía General de Justicia del Estado de México
Estado Analítico del Ejercicio del Presupuesto de Egresos
Clasificación Administrativa
Del 1 de Enero al 31 de Diciembre de 2022
(Miles de Pesos)

Concepto	Egresos					Subejercicio 6 = (3 - 4)
	Aprobado	Ampliaciones/ (Reducciones)	Modificado	Devengado	Pagado	
	1	2	3 = (1 + 2)	4	5	
Entidades Paraestatales y Fideicomisos No Empresariales y No Financieros	4,646,943.6	97,909.3	4,744,853.0	4,404,573.7	4,329,541.2	340,279.3
Instituciones Públicas de Seguridad Social			-			-
Entidades Paraestatales Empresariales No Financieras con Participación Estatal Mayoritaria			-			-
Fideicomisos Empresariales No Financieros con Participación Estatal Mayoritaria			-			-
Entidades Paraestatales Empresariales Financieras Monetarias con Participación Estatal Mayoritaria			-			-
Entidades Paraestatales Empresariales Financieras No Monetarias con Participación Estatal Mayoritaria			-			-
Fideicomisos Financieros Públicos con Participación Estatal Mayoritaria			-			-
Total del Gasto	4,646,943.6	97,909.3	4,744,853.0	4,404,573.7	4,329,541.2	340,279.3

Fiscalía General de Justicia del Estado de México
Estado Analítico del Ejercicio del Presupuesto de Egresos
Clasificación Administrativa
Del 1 de Enero al 31 de Diciembre de 2022
(Miles de Pesos)

Concepto	Egresos					Subejercicio 6 = (3 - 4)
	Aprobado	Ampliaciones/ (Reducciones)	Modificado	Devengado	Pagado	
	1	2	3 = (1 + 2)	4	5	
Fiscalía General de Justicia del Estado de México 41000000000000	4,646,943.6	97,909.3	4,744,853.0	4,404,573.7	4,329,541.2	340,279.3
Total del Gasto	4,646,943.6	97,909.3	4,744,853.0	4,404,573.7	4,329,541.2	340,279.3

Fiscalía General de Justicia del Estado de México
Estado Analítico del Ejercicio del Presupuesto de Egresos
Clasificación Administrativa
Del 1 de Enero al 31 de Diciembre de 2022
(Miles de Pesos)

Concepto	Egresos					Subejercicio 6 = (3 - 4)
	Aprobado	Ampliaciones/ (Reducciones)	Modificado	Devengado	Pagado	
	1	2	3 = (1 + 2)	4	5	
Poder Ejecutivo			-			-
Poder Legislativo			-			-
Poder Judicial			-			-
Órganos Autónomos	4,646,943.6	97,909.3	5,074,853.0	4,404,573.7	4,329,541.2	670,279.3
Total del Gasto	4,646,943.6	97,909.3	4,744,853.0	4,404,573.7	4,329,541.2	340,279.3

Fiscalía General de Justicia del Estado de México
Estado Analítico del Ejercicio del Presupuesto de Egresos
Clasificación Funcional (Finalidad y Función)
Del 1 de Enero al 31 de Diciembre de 2022
(Miles de Pesos)

Concepto	Egresos					Subejercicio 6 = (3 - 4)
	Aprobado	Ampliaciones/ (Reducciones)	Modificado	Devengado	Pagado	
	1	2	3 = (1 + 2)	4	5	
Gobierno	4,646,943.6	-266,168.0	4,380,775.6	4,097,472.5	4,022,440.0	283,303.1
Legislación			-			-
Justicia	4,646,943.6	-266,168.0	4,380,775.6	4,097,472.5	4,022,440.0	283,303.1
Coordinación de la Política de Gobierno			-			-
Relaciones Exteriores			-			-
Asuntos Financieros y Hacendarios			-			-
Seguridad Nacional			-			-
Asuntos de Orden Público y de Seguridad Interior			-			-
Otros Servicios Generales			-			-
Desarrollo Social	-	-	-	-	-	-
Protección Ambiental			-			-
Vivienda y Servicios a la Comunidad			-			-
Salud			-			-
Recreación, Cultura y Otras Manifestaciones Sociales			-			-
Educación			-			-
Protección Social			-			-
Otros Asuntos Sociales			-			-
Desarrollo Económico	-	-	-	-	-	-
Asuntos Económicos, Comerciales y Laborales en General			-			-
Agropecuaria, Silvicultura, Pesca y Caza			-			-
Combustibles y Energía			-			-
Minería, Manufacturas y Construcción			-			-
Transporte			-			-
Comunicaciones			-			-
Turismo			-			-
Ciencia, Tecnología e Innovación			-			-
Otras Industrias y Otros Asuntos Económicos			-			-
Otras no Clasificadas en Funciones Anteriores	-	364,077.4	364,077.4	307,101.2	307,101.2	56,976.2
Transacciones de la Deuda Pública / Costo Financiero de la Deuda			-			-
Transferencias, Participaciones y Aportaciones entre Diferentes Niveles y Órdenes de Gobierno			-			-
Saneamiento del Sistema Financiero			-			-
Adeudos de Ejercicios Fiscales Anteriores		364,077.4	364,077.4	307,101.2	307,101.2	56,976.2
Total del Gasto	4,646,943.6	97,909.3	4,744,853.0	4,404,573.7	4,329,541.2	340,279.3

Fiscalía General de Justicia del Estado de México
 Endeudamiento Neto
 Del 1 de Enero al 31 de Diciembre de 2022
 (Miles de Pesos)

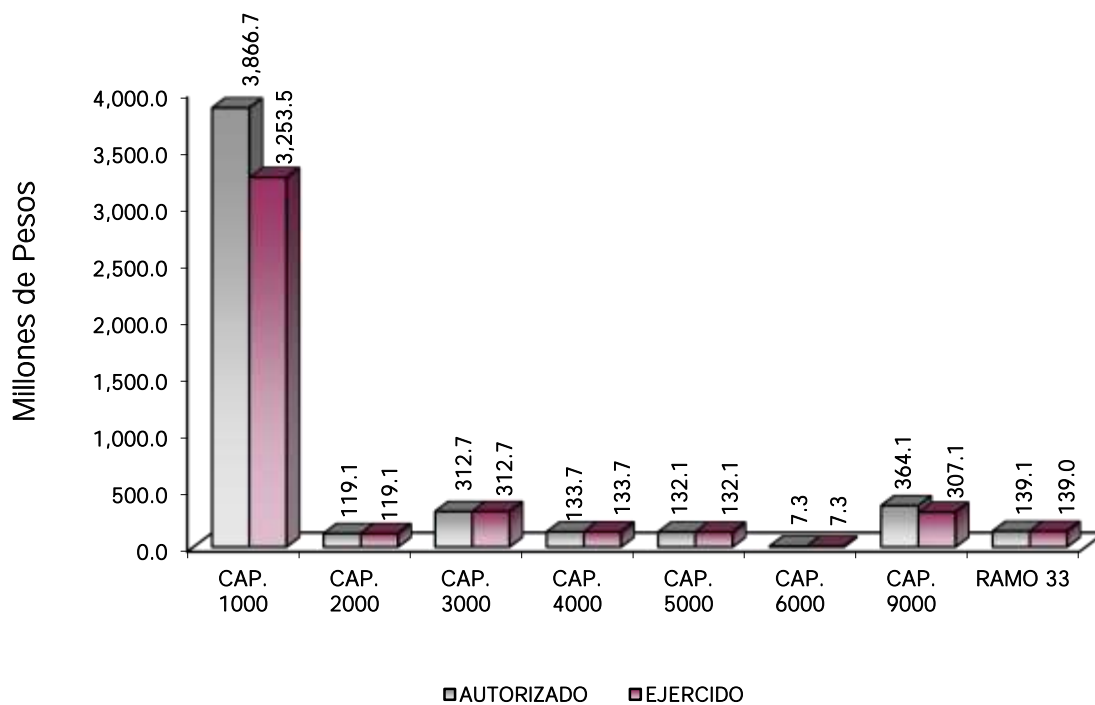
Identificación de Crédito o Instrumento	Contratación/Colocación	Amortización	Endeudamiento Neto
	A	B	C = A - B
Créditos Bancarios			
			-
			-
			-
			-
			-
			-
Total Créditos Bancarios	-	-	-
Otros Instrumentos de Deuda			
			-
			-
			-
			-
			-
Total Otros Instrumentos de Deuda	-	-	-
TOTAL	-	-	-

Fiscalía General de Justicia del Estado de México
 Intereses de la Deuda
 Del 1 de Enero al 31 de Diciembre de 2022
 (Miles de Pesos)

Identificación de Crédito o Instrumento	Devengado	Pagado
Créditos Bancarios		
Total de Intereses de Créditos Bancarios	-	-
Otros Instrumentos de Deuda		
Total de Intereses de Otros Instrumentos de Deuda	-	-
TOTAL	-	-

CUENTA PÚBLICA DEL GOBIERNO, ORGANISMOS AUXILIARES Y AUTÓNOMOS DEL ESTADO DE MÉXICO 2022

Fiscalía General de Justicia del Estado de México							
EGRESOS POR CAPÍTULO							
(Miles de Pesos)							
EGRESOS	PRESUPUESTO 2022					VARIACIÓN	
	PREVISTO	ASIGNACIONES Y/O AMPLIACIONES	REDUCCIONES Y/O DISMINUCIONES	TOTAL AUTORIZADO	EJERCIDO	IMPORTE	%
Servicios Personales	3,866,739.1	421,428.0	751,428.0	3,536,739.1	3,253,530.9	283,208.2	0.1
Materiales y Suministros	132,148.4	101,320.7	114,320.7	119,148.4	119,134.7	13.7	
Servicios Generales	318,372.9	176,068.5	181,709.2	312,732.3	312,694.9	37.4	
Transferencias, Asignaciones, subsidios y Otras Ayudas	43,700.1	90,000.0		133,700.1	133,700.1		
Bienes Muebles, Inmuebles e Intangibles	142,264.7	133,042.5	143,242.5	132,064.7	132,062.5	2.2	
Inversión Pública	7,006.6	313.6		7,320.2	7,320.0	0.2	
Deuda Pública		364,077.4		364,077.4	307,101.2	56,976.2	0.2
S U B T O T A L	4,510,231.8	1,286,250.6	1,190,700.3	4,605,782.1	4,265,544.3	340,237.8	0.1
Ramo 33	136,711.8	2,359.1		139,070.9	139,029.4	41.5	
T O T A L	4,646,943.6	1,288,609.7	1,190,700.3	4,744,853.0	4,404,573.7	340,279.3	0.9



NOTAS AL PRESUPUESTO DE EGRESOS

EGRESOS

La Fiscalía General de Justicia del Estado de México, tuvo un presupuesto inicial autorizado de 4 mil 646 millones 943.6 miles de pesos, presentando ampliaciones, trasposos externos e internos netos por más de 97 millones 909.3 miles de pesos, obteniendo un presupuesto total modificado de 4 mil 744 millones 853 mil pesos, de los cuales se ejercieron 4 mil 404 millones 573.7 miles de pesos, obteniendo una variación de 340 millones 279.2 miles de pesos, equivalente al 0.9 por ciento con respecto al monto autorizado.

SERVICIOS PERSONALES

El presupuesto autorizado inicial de este capítulo fue de 3 mil 866 millones 739.1 mil pesos, se autorizaron reducciones por 330 millones de pesos que modificaron el monto autorizado en el periodo; de los cuales se ejercieron 3 mil 253 millones 530.9 miles de pesos, lo que representó el 0.2 por ciento respecto al monto autorizado modificado.

MATERIALES Y SUMINISTROS

El presupuesto autorizado inicial de este capítulo fue por un monto de 132 millones 148.4 miles de pesos, con ampliaciones y reducciones netas de menos 13 millones de pesos, obteniendo un presupuesto modificado de 119 millones 148.4 miles de pesos, de los cuales se ejercieron 119 millones 134.7 miles pesos, obteniendo un subejercicio de 13.7 miles de pesos.

SERVICIOS GENERALES

Se tuvo un monto autorizado inicial de 318 millones 372.9 miles de pesos, con ampliaciones y reducciones netas de menos 5 millones 640.6 miles de pesos, obteniendo un presupuesto modificado de 312 millones 732.3 miles de pesos, de los cuales se ejercieron 312 millones 694.9 miles de pesos, obteniendo un subejercicio de 37.4 miles de pesos.

TRANSFERENCIAS, ASIGNACIONES, SUBSIDIOS Y OTRAS AYUDAS

El presupuesto autorizado inicial de este capítulo fue de 43 millones 700.1 miles de pesos, con ampliaciones de 90 millones de pesos, obteniendo un presupuesto modificado de 133 millones 700.1 miles de pesos, los cuales se ejercieron en su totalidad.

BIENES MUEBLES, INMUEBLES E INTANGIBLES

El presupuesto autorizado inicial de este capítulo fue de 142 millones 264.7 mil pesos, con ampliaciones y reducciones netas de más 10 millones 200 mil pesos, obteniendo un presupuesto modificado de 132 millones 64.7 miles de pesos, de los cuales se ejercieron 132 millones 62.5 miles de pesos lo que determinó un subejercicio de 2.2 miles de pesos.

INVERSIÓN PÚBLICA

Se tuvo un presupuesto inicial de 7 millones 6.6 miles de pesos, con ampliaciones netas de más 313.6 miles de pesos, obteniendo un presupuesto modificado de 7 millones 320.2 miles de pesos, los cuales se ejercieron en su totalidad.

DEUDA PÚBLICA

Para este capítulo se autorizó una ampliación de 364 millones 77.4 miles de pesos por concepto de pasivos derivados de erogaciones devengadas y pendientes de ejercicios anteriores, de los cuales se ejercieron 307 millones 101.2 miles de pesos, lo que determinó un subejercicio de 56 millones 976.2 miles de pesos, lo que representó un subejercicio del 0.2 por ciento respecto al monto de la ampliación autorizada.

RAMO 33

Para este rubro, corresponde al Fondo de Aportaciones para la Seguridad Pública, al cual le autorizaron 136 millones 711.8 miles de pesos, posteriormente se autorizó ampliación por los rendimientos financieros generados de más por 2 millones 359.1 miles de pesos, lo que determinó un presupuesto modificado de 139 millones 70.9 miles de pesos de los cuales se ejercieron 139 millones 29.4 miles de pesos lo que determinó un subejercicio de 41.5 miles de pesos.

INFORMACIÓN PRESUPUESTAL							
Fiscalía General de Justicia del Estado de México							
EGRESOS POR OBJETO DEL GASTO							
(Miles de Pesos)							
CAPÍTULO Y OBJETO DEL GASTO	PRESUPUESTO 2022				VARIACION		
	PREVISTO	ASIGNACIONES Y/O AMPLIACIONES	REDUCCIONES Y/O DISMINUCIONES	TOTAL AUTORIZADO	EJERCIDO	IMPORTE	%
SERVICIOS PERSONALES	3,866,739.1	91,428.0	421,428.0	3,536,739.1	3,253,530.9	283,208.2	8.0
Sueldo base	1,540,689.8	2,596.3	195,744.4	1,347,541.8	1,337,905.8	9,635.9	0.7
Prima por años de servicio	20,370.9	2,182.1	1,209.3	21,343.7	19,184.5	2,159.2	10.1
Prima de antigüedad	5,730.1	5,096.0	13.2	10,812.9	7,702.5	3,110.4	28.8
Prima adicional por permanencia en el servicio	513.6	748.2	5.0	1,256.8	1,215.9	40.9	3.3
Prima vacacional	101,462.1	6,443.1	1,945.7	105,959.5	86,672.5	19,287.0	18.2
Aguinaldo	241,309.3	-7,244.8	9,035.4	225,029.1	216,137.2	8,891.9	4.0
Vacaciones no disfrutadas por finiquito	409.3			409.3		409.3	
Compensación	15,794.1	1,103.8	1,660.4	15,237.5	10,132.6	5,104.9	33.5
Compensación por retabulación	187,168.3	57,567.7	3,374.7	241,361.3	237,075.6	4,285.7	1.8
Gratificación	702,583.5	52,560.9	106,147.1	648,997.3	648,838.7	158.6	0.0
Gratificación por convenio	91,460.8	9,017.2	3,249.8	97,228.2	87,101.1	10,127.1	10.4
Gratificación por productividad	93,285.7	-49,031.3	26,697.3	17,557.2	11,220.5	6,336.7	36.1
Estudios superiores	1,236.1	479.8	19.8	1,696.1	1,575.2	120.9	7.1
Aportaciones de servicio de salud	260,448.6	-28,501.4	18,721.2	213,226.1	208,090.3	5,135.8	2.4
Aportaciones al sistema solidario de reparto	220,526.3	-33,725.7	21,229.4	165,571.2	154,342.7	11,228.6	6.8
Aportaciones del sistema de capitalización individual	49,605.9	980.7	5,670.5	44,916.1	30,086.7	14,829.4	33.0
Aportaciones para financiar los gastos generales de administración del ISSEMYM	18,664.6	1,848.3	366.8	20,146.2	18,207.9	1,938.2	9.6
Aportaciones para riesgo de trabajo	35,575.6	29,185.2	158.6	64,602.2	64,362.3	239.9	0.4
Seguros y fianzas	31,884.9	4,509.5		36,394.4	4,509.5	31,884.9	87.6
Cuotas para fondo de retiro	18,846.3	372.0	3,767.5	15,450.8	314.4	15,136.4	98.0
Seguro de separación individualizado	79,166.3		15,270.5	63,895.8		63,895.8	
Indemnización por accidentes de trabajo	6,353.6	707.9		7,061.5	2,509.0	4,552.5	64.5
Liquidaciones por indemnizaciones por sueldos y salarios caídos	13,272.7		58.1	13,214.6	2,552.1	10,662.5	80.7
Prima por jubilación	11,485.8	1,761.0		13,246.8	2,985.0	10,261.8	77.5
Becas para hijos de trabajadores sindicalizados	1,359.5	1,539.0	44.0	2,854.6	1,512.7	1,341.9	47.0
Días cívicos y económicos	4,709.0		140.4	4,568.5		4,568.5	
Día del maestro y del servidor público	4,364.2	2,462.2		6,826.4	5,240.0	1,586.4	23.2
Otros gastos derivados de convenio	34,868.6	963.9	2,809.2	33,023.3	9,006.7	24,016.6	72.7
Elaboración de tesis	45.9	129.6		175.5	129.6	45.9	26.2
Seguro de vida	7,221.0	4,076.0		11,297.0	6,233.0	5,064.0	44.8
Váticos	112.4			112.4		112.4	
Despensa	53,764.8	10,713.7	807.5	63,671.0	60,811.4	2,859.6	4.5
Reconocimiento a servidores públicos		2,760.8	171.8	2,589.1	2,589.1		
Estímulos por puntualidad y asistencia	12,449.5	345.3	1,709.4	11,085.5	6,906.8	4,178.7	37.7
Recompensas		9,780.8	1,401.0	8,379.8	8,379.8		

FGJEM

CAPÍTULO Y OBJETO DEL GASTO	PRESUPUESTO 2022					VARIACION	
	PREVISTO	ASIGNACIONES Y/O AMPLIACIONES	REDUCCIONES Y/O DISMINUCIONES	TOTAL AUTORIZADO	EJERCIDO	IMPORTE	%
MATERIALES Y SUMINISTROS	132,148.4	101,320.7	114,320.7	119,148.4	119,134.7	13.7	0.0
Materiales y útiles de oficina	7,698.2	15,919.6	5,395.4	18,222.4	18,222.4		
Enseres de oficina	1,317.4	2,290.9	2,060.1	1,548.2	1,548.2		
Material y útiles de imprenta y reproducción	90.2		90.2				
Material de foto cine y grabación	875.9	4.5	875.9	4.5	4.5		
Materiales y útiles para el procesamiento en equipos y bienes informáticos	9,047.2	5,652.9	4,081.8	10,618.3	10,618.3		
Material de información	309.6	9.5	220.3	98.8	98.8		
Material y enseres de limpieza	3,687.3	6,412.3	3,315.4	6,784.1	6,784.1		
Material didáctico	109.8	603.2	149.5	563.4	563.4		
Material para identificación y registro	424.2	295.7	424.4	295.5	295.5		
Productos alimenticios para personas	374.1	4,673.6	595.4	4,452.3	4,452.3		
Equipamiento y enseres para animales	22.7		22.7				
Productos alimenticios para animales	322.1	173.1	181.8	313.4	313.4		
Utensilios para el servicio de alimentación	67.1	692.6	46.7	713.0	713.0		
Productos de papel carton e impresos adquiridos como materia prima	29.0		29.0				
Combustibles lubricantes aditivos carbón y sus derivados adquiridos como materia prima	0.5		0.5				
Productos químicos farmacéuticos y de laboratorio adquiridos como materia prima		8.9		8.9	8.9		
Productos minerales no metálicos	43.2	2,752.3	1,803.1	992.5	992.5		
Cemento y productos de concreto	1,712.2		1,712.2				
Cal yeso y productos de yeso	32.3	0.5	30.5	2.4	2.4		
Madera y productos de madera	182.0	0.3	182.0	0.3	0.3		
Vidrio y productos de vidrio	325.1		325.1				
Material eléctrico y electrónico	2,080.2	4,053.5	2,363.2	3,770.5	3,770.5		
Artículos metálicos para la construcción	60.3	127.9	45.0	143.2	143.2		
Materiales complementarios	527.2	1,188.6	818.1	897.8	897.8		
Material de señalización	3,457.2	1,932.2	3,449.4	1,940.0	1,940.0		
árboles y plantas de ornato	74.3	342.8	158.3	258.7	258.7		
Materiales de construcción	3,074.7	8,768.2	2,846.8	8,996.1	8,996.1		
Estructuras y manufacturas para todo tipo de construcción	958.6	10,623.1	5,488.0	6,093.7	6,093.7		
Sustancias químicas	5,423.5	1.7	5,421.3	3.9	3.9		
Medicinas y productos farmacéuticos	235.8	128.2	193.6	170.4	170.4		
Materiales accesorios y suministros médicos	11,515.0	712.1	7,752.8	4,474.4	4,474.4		
Materiales accesorios y suministros de laboratorio	986.9		986.9				
Fibras sintéticas hules plásticos y derivados	76.2	41.9	37.3	80.8	80.8		
Otros productos químicos	12.6		12.6				
Combustibles lubricantes y aditivos	56,608.7		43,963.7	12,645.0	12,645.0		
Vestuario y uniformes	1,836.3	12,604.1	1,131.8	13,308.6	13,294.9	13.7	0.1
Prendas de seguridad y protección personal	13,411.0	760.2	12,797.9	1,373.3	1,373.3		
Artículos deportivos	93.1	230.0	94.1	229.0	229.0		
Productos textiles	6.7	120.0	13.6	113.1	113.1		
Blanos y otros productos textiles	66.3	373.2	309.9	129.6	129.6		
Prendas de protección	574.3	15,623.6	897.9	15,300.0	15,300.0		
Refacciones accesorios y herramientas	441.3	374.8	218.7	597.4	597.4		
Refacciones y accesorios menores de edificios	271.1	228.4	280.7	218.8	218.8		
Refacciones y accesorios para equipo de computo	1,041.0	78.9	298.4	821.6	821.6		
Refacciones y accesorios menores para equipo de transporte	2,374.2	1,177.0	2,559.1	992.1	992.1		
Artículos para la extinción de incendios	214.9	889.1	369.2	734.8	734.8		
Refacciones y accesorios menores de maquinaria y otros equipos	5.3	4.7	5.3	4.7	4.7		
Otros enseres	51.4	1,446.5	265.3	1,232.6	1,232.6		
SERVICIOS GENERALES	318,372.9	176,068.5	181,709.2	312,732.3	312,694.9	37.4	0.0
Servicio de energía eléctrica	11,639.6	4,511.2		16,150.8	16,150.8		
Gas	15.0	2.3	15.0	2.3	2.3		
Servicio de agua	634.4	126.9	11.9	749.3	749.3		
Servicio de telefonía convencional	23,963.2	3,168.8	9,579.7	17,552.3	17,552.3		
Servicio de telefonía celular	3,201.7	238.4	2,126.0	1,314.1	1,314.1		
Servicios de radiolocalización y telecomunicación	798.8	9.3	762.6	45.5	45.5		
Servicios de conducción de señales analógicas y digitales	26.8	49.5	12.7	63.6	63.6		
Servicios de acceso a internet	33,032.8	7,256.4	20,755.7	19,533.5	19,533.5		
Servicio postal y telegráfico	109.7	65.2	34.4	140.5	140.5		
Arrendamiento de edificios y locales	22,238.0	7,441.8	196.8	29,483.1	29,483.1		
Arrendamiento de equipo y bienes informáticos	31.8		31.8				
Arrendamiento de vehículos	31.8		31.8				
Arrendamiento de activos intangibles	5,440.1		5,419.8	20.3	20.3		
Aseorías asociadas a convenios o acuerdos	400.0	400.9	220.9	580.0	576.0	4.0	0.7
Servicios informáticos	893.2	48,238.2	3,102.8	46,028.6	46,028.6		
Capacitación	4,200.0	951.6	1,937.8	3,213.8	3,213.8		
Servicios de apoyo administrativo y fotocopiado	14,483.5	4,997.5	7,547.2	11,933.8	11,933.8		
Impresiones de documentos oficiales para la prestación de servicios publicos	731.1	884.4	499.8	1,115.6	1,115.6		
Identificación formatos admi							
Servicios de impresión de documentos oficiales	417.1	711.6	136.2	992.5	992.5		
Servicios de vigilancia	48,719.5	10,282.8	28,745.1	30,257.2	30,257.2		
Servicios bancarios y financieros	81.3	253.1		334.4	334.4		
Seguros y fianzas	27,852.6	222.1	27,718.6	356.0	356.0		
Fletes y maniobras		335.3		335.3	335.3		
Reparación y mantenimiento de inmuebles	16.2	9,062.6	3,643.7	5,435.2	5,435.2		
Adaptación de locales almacenes bodegas y edificios		32.4		32.4	32.4		
Reparación mantenimiento e instalación de mobiliario y equipo de oficina	31.6	1,442.6	136.3	1,337.9	1,337.9		
Reparación instalación y mantenimiento de bienes informáticos microfilmación y tecnologías de la informac	232.6	3,403.9	509.2	3,127.4	3,127.4		
Reparación y mantenimiento para equipo y redes de tele y radio transmisión	37.3	166.6	45.5	158.4	158.4		
Reparación instalación y mantenimiento de equipo medico y de laboratorio	1,071.6		532.4	539.2	539.2		
Reparación y mantenimiento de vehículos terrestres aéreos y lacustres	15,499.0	29,902.6	23,144.7	22,256.9	22,256.9		
Reparación y mantenimiento de equipos de seguridad y defensa		580.0	1.0	579.0	579.0		
Reparación instalación y mantenimiento de maquinaria equipo industrial y diverso	1,688.1	3,886.4	2,794.6	2,779.9	2,779.9		
Servicios de lavandería limpieza e higiene	51,085.6	122.0	9,064.7	42,142.9	42,142.9		
Servicios de fumigación	1,005.4	1,398.8	1,030.8	1,373.4	1,373.4		
Gastos de publicidad y propaganda	15,120.0		15,120.0				
Publicaciones oficiales y de información en general para difusión	208.6	1,475.2	327.2	1,356.7	1,356.7		
Servicios de fotografía	31.0	535.4	67.6	498.8	498.8		
Servicios de creación y difusión de contenido a través de internet		5.8		5.8	5.8		
Otros servicios de información		645.6	134.1	511.6	511.6		
Transportación aérea	708.2	1,138.3	6.5	1,840.0	1,840.0		
Gastos de traslado por vía terrestre	144.0	0.6	73.9	70.6	70.6		

CUENTA PÚBLICA DEL GOBIERNO, ORGANISMOS AUXILIARES Y AUTÓNOMOS DEL ESTADO DE MÉXICO 2022

CAPÍTULO Y OBJETO DEL GASTO	PRESUPUESTO 2022				VARIACION		
	PREVISTO	ASIGNACIONES Y/O AMPLIACIONES	REDUCCIONES Y/O DISMINUCIONES	TOTAL AUTORIZADO	EJERCIDO	IMPORTE	%
Gastos de alimentación en territorio nacional	3,598.8	4.8	1,917.6	1,686.0	1,686.0		
Gastos de hospedaje en territorio nacional	1,476.8	1,031.6	4.8	2,503.6	2,503.6		
Gastos de arrendamiento de vehículos en territorio nacional	83.7	84.4	1.8	166.3	166.3		
Gastos de alimentación en el extranjero	166.8		158.7	8.1	8.1		
Gastos de hospedaje en el extranjero	22.6	30.5	21.5	31.7	31.7		
Otros servicios de traslado y hospedaje	5,462.3	2,347.8		7,810.1	7,810.1		
Gastos de ceremonias oficiales y de orden social		626.5		626.5	621.0	5.5	0.9
Congresos y convenciones		20.0		20.0	20.0		
Servicios funerarios y de cementerios	845.0	882.0	27.0	1,700.0	1,700.0		
Otros impuestos y derechos	775.4	510.6	283.5	1,002.5	979.4	23.1	2.3
Gastos derivados del resguardo de personas vinculadas a procesos judiciales.	6,189.9	7,021.2	7,292.1	5,919.0	5,919.0		
Cuotas y suscripciones	10.0		10.0				
Gastos de servicios menores	1,586.9		1,056.6	530.3	529.2	1.0	0.2
Estudios y análisis clínicos		393.3	93.6	299.7	299.7		
Subcontratación de servicios con terceros	12,333.3	19,169.7	5,323.2	26,179.8	26,176.1	3.7	0.0
TRANSFERENCIAS, ASIGNACIONES, SUBSIDIOS Y OTRAS AYUDAS	43,700.1	90,000.0		133,700.1	133,700.1		
Transferencias a fideicomisos del poder ejecutivo	43,700.1	90,000.0		133,700.1	133,700.1		
BIENES MUEBLES, INMUEBLES E INTANGIBLES	142,264.7	133,042.5	143,242.5	132,064.7	132,062.5	2.2	0.0
Muebles y enseres	20,000.0	844.4	15,140.5	5,704.0	5,704.0		
Muebles excepto de oficina y estantería		63.3		63.3	63.3		
Objetos obras de arte históricas y culturales		87.0		87.0	87.0		
Bienes informáticos	15,000.0	17,791.6	13,032.6	19,759.0	19,756.8	2.2	0.0
Otros bienes muebles		1,341.8	299.2	1,042.6	1,042.6		
Otros equipos eléctricos y electrónicos de oficina.		1,538.0	44.0	1,493.9	1,493.9		
Equipos y aparatos audiovisuales.		3,229.2	221.6	3,007.5	3,007.5		
Equipo de foto cine y grabación	3,000.0	1,184.6	3,063.5	1,121.1	1,121.1		
Equipo medico y de laboratorio		597.1	4.9	592.3	592.3		
Instrumental medico y de laboratorio		68.8		68.8	68.8		
Vehículos y equipo de transporte terrestre	45,264.5		14,948.0	30,316.5	30,316.5		
Otros equipos de transporte		968.1	1.8	966.3	966.3		
Maquinaria y equipo de seguridad pública		38,395.4	210.2	38,185.2	38,185.2		
Maquinaria y equipo industrial		92.3	0.5	91.8	91.8		
Sistemas de aire acondicionado calefacción y de refrigeración industrial y comercial		782.4	0.9	781.5	781.5		
Equipo y aparatos para comunicación telecomunicación y radio transmisión		4,057.7	1.5	4,056.2	4,056.2		
Herramientas maquina herramienta y equipo		182.1	9.6	172.5	172.5		
Instrumentos y aparatos especializados y de precisión		1,393.1	72.0	1,321.1	1,321.1		
Maquinaria y equipo diverso	24,000.1		24,000.1				
Software	35,000.1	59,207.3	71,970.6	22,236.8	22,236.8		
Licencias informáticas e intelectuales		1,218.3	220.9	997.4	997.4		
INVERSIÓN PÚBLICA	7,006.6	313.6		7,320.2	7,320.0		
Convenios y aportaciones	7,006.6	313.6		7,320.2	7,320.0	0.2	0.0
DEUDA PÚBLICA		364,077.4		364,077.4	307,101.2	56,976.2	0.2
Por el ejercicio inmediato anterior		364,077.4		364,077.4	307,101.2	56,976.2	15.6
SUBTOTAL	4,510,231.8	956,250.6	860,700.3	4,605,782.1	4,265,544.3	340,237.6	0.1
Ramo 33	136,711.8	2,359.1		139,070.9	139,029.4	41.5	0.0
SUBTOTAL	4,646,943.6	958,609.7	860,700.3	4,744,853.0	4,404,573.7	670,279.3	0.1

INFORMACIÓN PROGRAMÁTICA

Fiscalía General de Justicia del Estado de México
Gasto por Categoría Programática
Del 1 de Enero al 31 de Diciembre de 2022
(Miles de Pesos)

Concepto	Egresos					Subejercicio 6=(3 - 4)
	Aprobado	Ampliaciones/ (Reducciones)	Modificado	Devengado	Pagado	
	1	2	3=(1 + 2)	4	5	
Programas	4,646,943.6	-266,168.0	4,380,775.6	4,097,472.5	4,022,440.0	283,303.1
Subsidios: Sector Social y Privado o Entidades Federativas y Municipios	4,510,231.8	-268,527.1	4,241,704.7	3,958,443.1	3,883,410.8	283,261.6
Sujetos a Reglas de Operación	4,510,231.8	-268,527.1	4,241,704.7	3,958,443.1	3,883,410.8	283,261.6
Otros Subsidios			-			-
Desempeño de las Funciones	-	-	-	-	-	-
Prestación de Servicios Públicos			-			-
Provisión de Bienes Públicos			-			-
Planeación, Seguimiento y Evaluación de Políticas Públicas			-			-
Promoción y Fomento			-			-
Regulación y Supervisión			-			-
Funciones de las Fuerzas Armadas (Únicamente Gobierno Federal)			-			-
Específicos			-			-
Proyectos de Inversión			-			-
Administrativos y de Apoyo	-	-	-	-	-	-
Apoyo al Proceso Presupuestario y para Mejorar la Eficiencia Institucional			-			-
Apoyo a la Función Pública y al Mejoramiento de la Gestión			-			-
Operaciones Ajenas			-			-
Compromisos	-	-	-	-	-	-
Obligaciones de Cumplimiento de Resolución Jurisdiccional			-			-
Desastres Naturales			-			-
Obligaciones	-	-	-	-	-	-
Pensiones y Jubilaciones			-			-
Aportaciones a la Seguridad Social			-			-
Aportaciones a Fondos de Estabilización			-			-
Aportaciones a Fondos de Inversión y Reestructura de Pensiones			-			-
Programa de Gasto Federalizado (Gobierno Federal)	136,711.8	2,359.1	139,070.9	139,029.4	139,029.2	41.5
Gasto Federalizado	136,711.8	2,359.1	139,070.9	139,029.4	139,029.2	41.5
Participaciones a Entidades Federativas y Municipios			-			-
Costo Financiero, Deuda o Apoyos a Deudores y Ahorradores de la Banca			-			-
Adeudos de Ejercicios Fiscales Anteriores		364,077.4	364,077.4	307,101.2	307,101.2	56,976.2
Total del Gasto	4,646,943.6	97,909.4	4,744,853.0	4,404,673.7	4,329,541.2	340,279.3

El Plan de Desarrollo del Estado de México 2017-2023 contiene los objetivos, estrategias y líneas de acción que orientan la labor gubernamental con una perspectiva de mediano y largo plazo; delinea de manera puntual y detallada los pasos para el cumplimiento de los objetivos, retos y desafíos alineados a la Agenda 2030, con un profundo sentido de responsabilidad y con el compromiso de lograr un desarrollo democrático en la entidad.

PILAR SEGURIDAD

Se reconoce que ésta es un derecho humano de todos y cada uno de los habitantes del país, y se asume que es obligación y deber del Estado proporcionarla. Por ello, la seguridad debe contar con una visión global e incluyente, conforme a valores que procuren una sociedad más justa. Por lo tanto, es obligación del Estado proteger a la ciudadanía a través de la observancia del conjunto de leyes que identifiquen la diferencia entre lo legal y lo ilegal, así como de la existencia de instituciones que apliquen dichas normas, y jueces que administren justicia y apliquen sanciones a quienes vulneran las leyes.

IGUALDAD DE GÉNERO

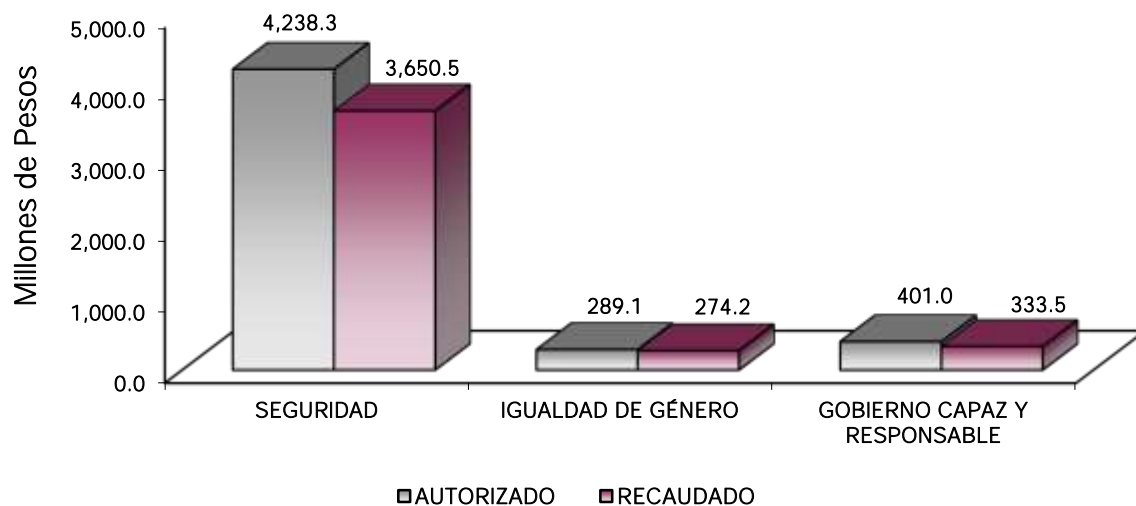
La calidad de las democracias se mide no solo por la regularidad con que se realizan elecciones o la cantidad de ciudadanos que votan. Para funcionar y tener mejores resultados de la democracia es necesario que los principios y derechos en que se fundamentan las libertades y la igualdad de las personas sean una realidad y no únicamente una declaración. Entre los derechos que más se desconocen e incumplen está el de la igualdad para las mujeres.

GOBIERNO CAPAZ Y RESPONSABLE

El reto de los gobiernos actuales versa sobre la eficacia en solucionar los problemas endémicos que aquejan a las sociedades modernas y uno de los mayores retos es hacerlo con apego al Estado de Derecho, ya que éste aporta las normas y los valores fundamentales que rigen la convivencia social, así como los derechos y obligaciones de los actores sociales y políticos.

Fiscalía General de Justicia del Estado de México							
EGRESOS POR PILAR Y/O EJE TRANSVERSAL							
(Miles de Pesos)							
EGRESOS	PREVISTO	PRESUPUESTO 2022		TOTAL AUTORIZADO	EJERCIDO	VARIACIÓN	
		ASIGNACIONES Y/O AMPLIACIONES	REDUCCIONES Y/O DISMINUCIONES			IMPORTE	%
Seguridad	4,396,560.5	766,333.3	1,108,193.8	4,054,700.0	3,796,859.3	257,840.7	0.1
Igualdad de Género	206,416.5	146,417.5	63,725.0	289,109.0	274,237.2	14,871.8	0.1
Gobierno Capaz y Responsable	43,966.6	375,858.9	18,781.5	401,044.0	333,477.2	67,566.8	0.2
T O T A L	4,646,943.6	1,288,609.7	1,190,700.3	4,744,853.0	4,404,573.7	340,279.3	0.1
	=====	=====	=====	=====	=====	=====	

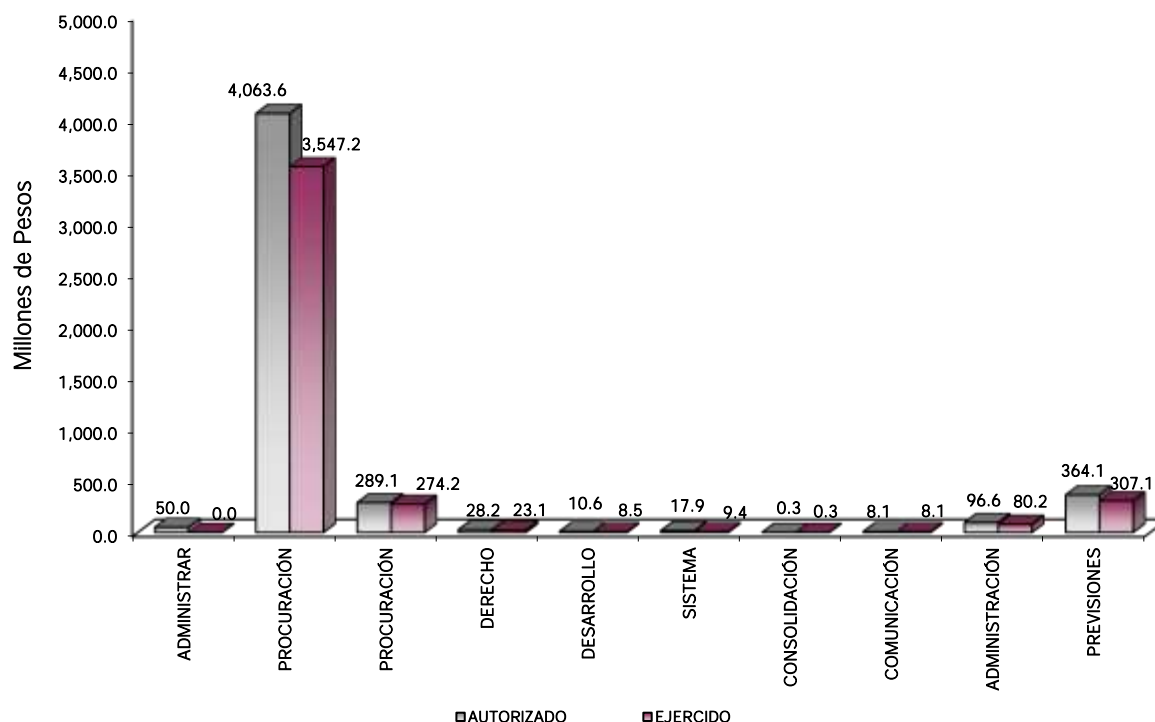
FGJEM



FINALIDAD

La Fiscalía General de Justicia del Estado de México (FGJEM) es la institución autónoma que procura justicia penal, independiente e imparcial, que procura el acceso a la justicia conforme a derecho, para que se esclarezcan los hechos denunciados y se solucionen mediante mecanismos alternativos o un debido proceso penal; y en su caso, se declare la existencia del delito, se castigue al culpable, se realice la reparación del daño y se proteja al inocente.

Fiscalía General de Justicia del Estado de México EGRESOS POR PROGRAMA (Miles de Pesos)							
EGRESOS	PRESUPUESTO 2022					VARIACIÓN	
	PREVISTO	ASIGNACIONES Y/O AMPLIACIONES	REDUCCIONES Y/O DISMINUCIONES	TOTAL AUTORIZADO	EJERCIDO	IMPORTE	%
Administrar e impartir justicia	50,000.0			50,000.0		50,000.0	1.0
Procuración de justicia	4,221,213.8	744,632.1	1,085,873.6	3,879,972.3	3,620,586.6	259,385.7	
Procuración de justicia con perspectiva de género	206,416.5	146,417.5	63,725.0	289,109.0	274,237.2	14,871.8	
Derechos Humanos	28,159.6	3,525.2	3,525.2	28,159.6	23,089.2	5,070.4	
Desarrollo de la función pública y ética en el servicio público	10,635.4	601.5	601.5	10,635.4	8,496.2	2,139.2	
Sistema Anticorrupción del Estado de México y Municipios	17,892.8	1,151.0	1,151.0	17,892.8	9,445.5	8,447.3	
Consolidación de la administración pública de resultados	318.3			318.3	314.3	4.0	
Comunicación pública y fortalecimiento informativo	15,120.0	10,029.0	17,029.0	8,120.0	81,120.0	-73,000.0	
Administración de bienes sujetos a procedimiento penal y a extinción de dominio	97,187.2	18,176.0	18,795.0	96,568.2	80,183.5	16,384.7	
Previsiones para el pago de adeudos de ejercicios fiscales anteriores		364,077.4		364,077.4	307,101.2	56,976.2	
T O T A L	4,646,943.6	1,288,609.7	1,190,700.3	4,744,853.0	4,404,573.7	340,279.3	0.1



AVANCE OPERATIVO-PROGRAMÁTICO Y PRESUPUESTAL

METAS PROGRAMADAS Y ALCANZADAS

FISCALÍA GENERAL DE JUSTICIA

La Fiscalía General de Justicia del Estado de México como institución de procuración de justicia penal, independiente e imparcial, que con base en la Ley que la facultada, busca, apegada a los principios de eficacia, honradez, imparcialidad, legalidad, profesionalismo, respeto de los Derechos Humanos y perspectiva de género, trabaja en beneficio de los intereses de la sociedad mexiquense, persiguiendo al infractor y preservando el principio de derecho en el marco del Sistema Penal Acusatorio Adversarial.

Durante el año 2022, la FGJEM continuó con el esfuerzo de profesionalizar y capacitar a su personal a través de la modalidad dual entre servicios en línea y presenciales, destacando que, se incrementaron las capacitaciones en ambas modalidades, divididos en: cursos, talleres y conferencias, dirigidos principalmente a policías de investigación, agentes del ministerio público, peritos, personal administrativo y personal de apoyo. En este rubro, destaca el diplomado de “Combate a la corrupción y rendición de cuentas” organizado conjuntamente entre la Secretaría Ejecutiva del Sistema Estatal Anticorrupción y la Facultad de Derecho de la Universidad Autónoma del Estado de México, que tuvo por objetivo capacitar a servidoras y servidores públicos en favor de una cultura de la legalidad, transparencia y rendición de cuentas.

FGJEM

En reconocimiento a la importancia que tiene la participación de los más amplios grupos de la sociedad, en el año que se informa la FGJEM, formalizó un importante número de acuerdos de colaboración con diversos sectores de la sociedad en donde las partes involucradas se comprometieron a trabajar de manera conjunta para lograr cambios importantes en la sociedad.

Para el cumplimiento de sus funciones, la Fiscalía General de Justicia en 2022 contó con una estructura organizacional que permitió mantener coordinación constante entre sus distintas líneas de mando operando con 132 agencias, 45 Centros de Atención Ciudadana, 13 fiscalías regionales y 20 especializadas. Destaca que la Agencia de Investigación Criminal de la FGJEM, se reestructuró con la creación de las Unidades de Investigación en cuatro Regiones para abarcar toda la entidad; entre sus facultades y atribuciones se encuentra planear, coordinar, ejecutar, supervisar y evaluar las acciones para combatir táctica y operativamente el fenómeno delictivo a través de productos de inteligencia.

En materia de Género, la Fiscalía cuenta con 4 centros de justicia para las mujeres y 14 agencias especializadas, se crearon "Unidades de Investigación para la Atención de Delitos Vinculados a la Violencia de Género" en las 13 Fiscalías, destinando 58 Agentes del MP y 77 Policías de Investigación para dar seguimiento en este tema.

Se crearon las Agencias del Ministerio Público Especializadas en la búsqueda y localización de personas desaparecidas con turnos de 24 horas en Toluca, Ecatepec, Naucalpan, Nezahualcóyotl y Chimalhuacán.

La FGJEM impartió 177 cursos de capacitación cuyo objetivo fue proporcionar conocimientos teóricos-prácticos en temas como: Aspectos Generales sobre el Delito de Operaciones con Recursos de Procedencia Ilícita, Primer Respondiente y la Ciencia Forense aplicada en el lugar de los hechos, Desarrollo de Productos de Inteligencia, Destrezas de Litigación Avanzada, Especialización para operadores del Sistema Integral de Justicia Penal para Adolescentes, entre otros.

Cabe resaltar que se ratifica el convenio de colaboración con la Secretaría de Seguridad del Estado de México (SSEM) el cual abarca el Periodo 2021-2023, para instruir a 4 mil trabajadores de la FGJEM en el curso de "Perspectiva de Género" dirigido a Agentes del Ministerio Público, Policías de Investigación, Peritos, Facilitadores y Orientadores Jurídicos, a través de la Universidad Mexiquense de Seguridad en sus diferentes sedes.

Durante 2022 en coordinación con la Secretaría de Seguridad, a través del C5 se dio cobertura a 67 municipios principalmente del Valle de Toluca y 58 más de la Zona Oriente permitiendo monitorear, vigilar, y combatir a la delincuencia. Igualmente se mantiene mayor cercanía con la ciudadanía mejorando la aplicación móvil FGJ EDOMEX.

Al ser una necesidad básica del Sistema de Justicia Penal por proveer los requisitos que acreditan una investigación científica de hechos, y con el fin de fortalecer su capacidad para el procesamiento de la evidencia y la generación de datos de prueba, se realizó la rehabilitación del Servicio Médico Forense (SEMEFO), en sus instalaciones del Valle de Toluca y Zona Norte del Área Metropolitana (Cuautitlán).

JUSTICIA

01020101 ADMINISTRAR E IMPARTIR JUSTICIA

0102010101 COORDINACIÓN Y SEGUIMIENTO PARA LA ADMINISTRACIÓN E IMPARTICIÓN DE JUSTICIA

Conciliación de la situación financiera del Fideicomiso de la Fiscalía General de Justicia del Estado de México. Durante el ejercicio que se informa, se llevó cabo la conciliación de la situación financiera, por lo que se cumple al 100 por ciento con la meta programa.

SOCIEDAD PROTEGIDA

01020201 PROCURACIÓN DE JUSTICIA

0102020101 DENUNCIAS PENALES

Acuerdos y convenios reparatorios. Por medio de la justicia restaurativa se busca obtener una justicia pronta y expedita, por lo cual se logró obtener 3 mil 440 acuerdos y convenios reparatorios de los 4 mil programados, alcanzando la meta en un 86 por ciento.

Asesoría y orientación jurídica. A través de las diversas Fiscalías Regionales o Especializadas se otorgaron 73 mil 138 asesorías a posibles víctimas que solicitaron el servicio, de 75 mil que se tenían programadas, logrando la meta en un 97.5 por ciento la meta.

Atención integral de denuncias interpuestas vía internet. Dando continuidad al trámite de integración y determinación de las denuncias recibidas por vía internet, se atendieron 143 mil 762 denuncias de las 138 mil programadas, superando la meta en un 4.2 por ciento.

Audiencia pública en materia de procuración de justicia. En atención a la sociedad mexiquense en materia de procuración de justicia, durante el periodo que se informa, se otorgaron 26 mil 143 audiencias públicas, mismas que fueron analizadas y canalizadas al área correspondiente para su atención, dando seguimiento a los acuerdos tomados en cada audiencia, teniendo un previsto de 27 mil 784 alcanzando un 94 por ciento de la meta.

Campaña de difusión permanente de la procedencia de los medios alternativos de solución y de procedencia de la acción penal. Con la finalidad de mantener informada a la ciudadanía de nuestra entidad se llevó a cabo 1 campaña de difusión con lo cual se cumple el 100 por ciento de la meta programada.

Carpetas de investigación iniciadas. En cumplimiento a lo preceptuado en el sistema de justicia penal acusatorio se iniciaron 184 mil 806 noticias criminales de 184 mil 880 programadas, alcanzando el 100 por ciento lo programado.

Carpetas de investigación radicadas por el agente del ministerio público especializado. Se radicaron 297 carpetas de investigación a los agentes del ministerio público especializados de inteligencia patrimonial y financiera para su análisis de un total de 300, alcanzando el 99 por ciento.

Comparecer en audiencias ante los juzgados de juicios orales. En atención a los delitos en materia patrimonial, durante el periodo que se informa se compareció en 310 audiencias ante los juzgados de juicios orales de 289 que se tenían programadas, alcanzando el 107.3 por ciento de la meta.

Coordinar la ejecución de operativos. Con el propósito de reducir la incidencia delictiva en el año que se informa se realizaron 704 operativos de un total de 800 programados, alcanzado el 88 por ciento de la meta.

Coordinar reuniones de trabajo interinstitucionales. El secuestro es uno de los delitos que más flagelan al núcleo familiar, por ello a fin de hacer frente a este delito, de manera adicional durante el 2022, se efectuaron 305 reuniones interinstitucionales con los tres órdenes de gobierno de 290 que se tenían programadas, consiguiendo rebasar la meta en un 5.2 por ciento.

Determinación de denuncias con ejercicio de la acción penal. A través de esta meta se determinaron denuncias con ejercicio de la acción penal por 9 mil 825 de las 10 mil que se tenían previstas, consiguiendo alcanzar el 98.3 por ciento de lo programado.

Determinación de denuncias con no ejercicio de la acción penal. Durante el ejercicio 2022 se determinaron con no ejercicio de la acción penal un total de 15 mil 496 mediante denuncias penales de 20 mil 22 programadas, logrando así el 77.4 por ciento de la meta.

Determinación de denuncias en archivo temporal. Se determinaron en archivo temporal 107 mil 351 denuncias de un total de 140 mil programadas, lo que representó un 76.7 por ciento de la meta programada.

Determinación de denuncias remitidas a otras autoridades o áreas de la FGJEM. En el ejercicio que se informa se remitieron a otras autoridades un total de 26 mil 182 denuncias de 40 mil programadas, alcanzando el 65.5 por ciento de lo programado.

Determinación de la improcedencia de la acción de extinción de dominio. Se determinaron 99 denuncias en improcedencia de la acción de extinción de dominio de 146 programadas alcanzando el 67.8 por ciento de la meta.

Determinación del ejercicio de la acción de extinción de dominio. Se llevaron a cabo 25 determinaciones de la acción de extinción de dominio de las 25 programadas, logrando la meta al 100 por ciento.

Elaboración de estudios en materia patrimonial y financiera. Asimismo en lo que corresponde a los delitos patrimoniales y financieros, se elaboraron 691 estudios en materia patrimonial y financiera a igual número de carpetas de investigación de 694 previstas, logrando alcanzar la meta en un 99.6 por ciento.

Elaborar análisis de contexto. Se elaboraron 10 análisis de contexto de los 12 programados, alcanzando con ello el 83.3 por ciento.

Emitir acuerdos de protección a víctimas de los delitos cometidos en contra de defensores de derechos humanos y periodistas. Se emitieron 29 acuerdos de protección a víctimas de este delito, de los 30 programados, consiguiendo el 96.7 por ciento de lo proyectado.

Iniciar carpetas de investigación por delitos cometidos en contra de defensores de derechos humanos y periodistas. Se programó el inicio 12 carpetas de investigación por delitos cometidos en contra de defensores

de derechos humanos y periodistas, de las cuales se iniciaron 9 carpetas, por lo que se cumple la meta en un 75 por ciento.

Instalar y operar módulos de denuncia exprés. Con la finalidad de acercar los servicios de procuración a la población mexiquense se instalaron 64 módulos de denuncias exprés en todo el territorio estatal, de los 64 programados, alcanzo el 100 por ciento de la meta programada.

Integración de denuncias recibidas. Durante el periodo que se informa se recibieron e integraron 357 mil 749 denuncias de 330 mil programadas, superando con el 8.4 por ciento la meta.

Intencional de sentencias ejecutorias que declaren la extinción de dominio. Se obtuvieron 4 sentencias en favor de la extinción de dominio de las 6 programadas, obteniendo el 66.7 por ciento de alcance.

Noticias criminales canalizadas para integración de carpetas de investigación. Conforme lo establecido en el sistema de justicia penal acusatorio se dio trámite a 184 mil 806 noticias criminales, de un total programado de 184 mil 820, por lo que se alcanza la meta en un 100 por ciento.

Obtención de sentencias en materia de extinción de dominio. Se obtuvieron 9 sentencias en favor de la extinción de dominio de las 9 programadas, obteniendo el 100 por ciento de alcance.

Presentar solicitudes de mecanismo de protección a víctimas de los delitos cometidos en contra de defensores de derechos humanos y periodistas. No se presentaron solicitudes de mecanismos de protección a víctimas de este delito, de las 2 programadas.

Procedimientos jurisdiccionales de abandono sobre bienes asegurados. No se realizaron procedimientos de abandono de bienes asegurados de 1 programada, alcanzado el 0 por ciento.

Realizar evaluaciones de atención a usuarios. Con el objeto de mejorar constantemente los servicios que se brindan a la población se realizaron 400 evaluaciones de atención a usuarios de las 400 evaluaciones programadas, cumpliendo así con el 100 por ciento.

Recibir, analizar, clasificar y canalizar las denuncias recibidas en los centros de atención telefónica. Al igual que la meta anterior, y a fin de dar trámite a las denuncias recibidas por medio de los centros de atención telefónica, se canalizaron 40 mil 713 denuncias de las 40 mil 773 proyectadas para el ejercicio fiscal 2022, alcanzando la meta en un 99.9 por ciento.

Recibir, analizar, clasificar y canalizar las denuncias recibidas en los módulos de denuncia exprés. Para continuar con la investigación y determinación de las denuncias recibidas en los módulos de denuncia exprés, se canalizaron un total de 12 mil 430 denuncias, de las 11 mil 676 denuncias programadas canalizar, alcanzando con ello el 106.5 por ciento.

Recuperación de vehículos con denuncia de robo. De igual manera se recuperaron 7 mil 862 vehículos con reporte de robo de los 7 mil 797 que se tenían programados, alcanzando un total del 100.8 por ciento de la meta.

Remisión de noticias criminales para solución por medios alternativos. Buscando concluir de forma pronta y expedita las noticias criminales se remitieron 9 mil 63 noticias criminales para solución por medios alternativos de solución de controversias de las 9 mil 476 programadas, alcanzando la meta en un 95.6 por ciento.

Resolución de denuncias por medios alternativos. Los asuntos resueltos por justicia restaurativa son una alternativa para obtener una justicia pronta y expedita, son una parte importante para la solución de conflictos para alcanzar justicia entre las partes involucradas en un delito, por ello durante el periodo que se informa, se resolvieron 4 mil 584 asuntos por justicia restaurativa de las 6 mil 365 programadas, logrando con ello el 72 por ciento de lo programado.

Resoluciones de abandono sobre bienes muebles e inmuebles. No se obtuvieron resoluciones de abandono sobre bienes muebles de una programada, por lo cual no se obtuvo porcentaje de avance.

Revisión y actualización del marco jurídico aplicable al delito de secuestro. En el ejercicio 2022 se revisaron y actualizaron 8 ordenamientos jurídicos aplicables a este delito, logrando la meta al 100 por ciento.

Revisión y aprobación de las demandas en materia de extinción de dominio. Se revisaron y aprobaron 28 demandas en materia de extinción de dominio de 30 programadas, con lo cual alcanza la meta en un 93.3 por ciento.

Sesiones de mediación y solución de conflictos. Para lograr obtener un acuerdo o convenio reparatorio se realizaron 5 mil 484 sesiones de mediación y solución de conflictos de los 5 mil 287 programados, superando en un 3.7 por ciento la meta.

Visitas de supervisión y revisión a áreas operativas. Durante el 2022 se efectuaron 353 visitas de supervisión y revisión a áreas operativas de las 360 que se tenían programadas; con lo cual se alcanza el 98.1 por ciento.

010202010102 SERVICIOS PERICIALES

En el ejercicio fiscal 2022, la Fiscalía General de Justicia a través de la Coordinación General de Servicios Periciales atendió una de las funciones esenciales en materia de procuración de justicia que es el sustento de los delitos del fuero común, a través de la colaboración en la investigación mediante la búsqueda, preservación y obtención de indicios, para la integración de pruebas que permitan el esclarecimiento de los hechos, con la aplicación de los conocimientos, métodos y técnicas de investigación de los hechos en que se presume un delito.

Elaborar dictámenes periciales. Las actividades en materia pericial se sustentaron en los procedimientos y protocolos para la recolección, levantamiento, preservación y traslado de indicios, huellas y vestigios de los hechos, así como de los instrumentos, objetos o productos del delito, para asegurar su integridad a través de la cadena de custodia, por ello se integraron 640 mil 641 dictámenes periciales de 700 mil programados en el periodo que se informa proporcionando elementos de prueba confiables para el Ministerio Público, logrando la meta en un 91.5 por ciento.

La atención al objetivo de incrementar la capacidad de respuesta sobre los requerimientos en materia pericial, que permite integrar las pruebas necesarias para el esclarecimiento de hechos delictivos, puede ser identificado en la eficiencia de la emisión de dictámenes periciales.

Emitir certificados de no antecedentes penales. Una acción de gestión desarrollada en la Coordinación de Servicios Periciales es la emisión de certificados e informes de no antecedentes penales, mismos que durante el periodo que se informa se generaron y emitieron con oportunidad 29 mil 596 documentos para igual número de ciudadanos mexicanos de un total de 29 mil 800 programados, alcanzando la meta en un 99.3 por ciento.

Integrar y actualizar los registros de las bases de datos de gestión de cadáveres y restos humanos no identificados. Durante el periodo que se informa se integró y actualizó la base de datos de cadáveres y restos humanos no identificados, con mil 745 registros de mil 600 proyectados en el ejercicio, superando la meta en un 9 por ciento.

010202010103 RESPONSABILIDADES DE LOS SERVIDORES PÚBLICOS

Acciones de coordinación con los tres órdenes de gobierno para dar atención a las investigaciones de hechos de corrupción. Con el propósito de coordinar las actividades en materia de combate a la corrupción se efectuaron 55 reuniones de coordinación con los tres órdenes de gobierno para dar atención a las investigaciones de hechos de corrupción de 50 que se tenían programadas, superando en un 10 por ciento lo programado.

Acciones de difusión para prevenir y combatir el delito de corrupción. Se realizaron 55 acciones de difusión para prevenir y combatir el delito de corrupción de un total de 54 programadas, logrando la meta al 101.9 por ciento.

Audiencia pública en materia de procuración de justicia. A efectos de dar atención a la ciudadanía por conflictos con servidores públicos, se atendieron 988 audiencias públicas en materia de procuración de justicia, otorgadas a igual número de mexiquenses, de un total de mil programadas, logrando el 98.8 por ciento de la meta.

Coordinar la ejecución de operativos. Generar controles sobre la documentación en las áreas de trabajo que permita la supervisión de los servidores públicos para que desempeñen sus funciones conforme a las atribuciones que tienen encomendadas es una tarea permanente, por ello en el ejercicio fiscal 2022, se ejecutaron 487 operativos para detener en flagrancias a malos elementos que generan desconfianza de la ciudadanía de 490 operativos previstos, alcanzando la meta al 99.4 por ciento.

Determinación de denuncias con ejercicio de la acción penal. A través de esta meta se determinaron denuncias con ejercicio de la acción penal por 125 de las 200 proyectadas, alcanzando el 62.5 por ciento de la meta.

Determinación de denuncias con no ejercicio de la acción penal. Durante el ejercicio 2022 se determinaron con no ejercicio de la acción penal un total de 153 denuncias penales de responsabilidades de las 487 programadas alcanzando el 31.4 por ciento.

Determinación de denuncias en archivo temporal. Se determinaron en archivo temporal 653 denuncias de responsabilidades de un total de 3 mil programadas, logrando alcanzar el 21.8 por ciento.

Determinación de denuncias remitidas a otras autoridades o a otras áreas de la FGJEM. En el ejercicio que se informa se remitieron a otras autoridades un total de 90 denuncias de responsabilidades de 92 programadas, alcanzando el 97.8 por ciento la meta.

Integración de denuncias recibidas. Durante el periodo que se informa se recibieron e integraron 4 mil 402 denuncias en contra de servidores públicos de las 4 mil 824 que se tenían programadas, logrando alcanzar el 91.3 por ciento de la meta.

Participar en los sistemas e instancias nacionales, estatales y municipales en materia de combate a la corrupción. Se participó en 55 reuniones en los sistemas e instancias nacionales, estatales y municipales en materia de combate a la corrupción de 57 previstas para el ejercicio, logrando el cumplimiento de meta en un 96.5 por ciento.

Resolución de denuncias por medios alternativos. Los asuntos resueltos por justicia restaurativa son una alternativa para obtener una justicia pronta y expedita, son una parte importante en la solución de conflictos para alcanzar justicia entre las partes involucradas en un delito, por ello durante el periodo que se informa, se resolvieron 7 asuntos por justicia restaurativa de los 37 programados, logrando el 18.9 por ciento de la meta.

010202010104 JUDICIALIZACIÓN

Autos de sobreseimiento obtenidos. Se otorgaron 2 mil 147 resoluciones de autos de sobreseimiento de 2 mil 150 previstos, alcanzando la meta en un 99.9 por ciento.

Apertura de juicio oral. En el ejercicio fiscal que se informa la procuración de justicia se respaldó en las acciones que en materia de judicialización se ejecutaron desde el inicio del proceso penal, pasando por la presentación de pruebas que ratifiquen la imputación, hasta probar fehacientemente la culpabilidad del imputado; fortalecer los mecanismos de las actuaciones de los servidores públicos encargados del desahogo en tiempo y forma de las pruebas en los términos establecidos por la Ley y efectuar las visitas ordenadas por las autoridades judiciales, así como la coordinación de acciones con los agentes del ministerio público ante los juzgados y salas del Tribunal Superior de Justicia, permitieron obtener mejores resultados y reducir la impunidad de los delincuentes; por ello durante el 2022, se dio apertura a 4 mil 278 juicios orales de 4 mil 290 programados, alcanzando el 99.7 por ciento la meta programada.

Autos de formal prisión, sujeción y vinculación a proceso obtenidos. En el periodo que se informa, en cumplimiento de la aplicación de la Ley por parte de las autoridades judiciales, se alcanzaron 12 mil 844 resoluciones de autos de formal prisión y vinculación a proceso de un total de 12 mil 850 previstos, alcanzando la meta en un 100 por ciento.

Autos mixtos obtenidos. Se lograron 83 resoluciones de autos mixtos de 85 programadas, logrando el 97.6 por ciento de alcance.

Carpetas judicializadas. En el ejercicio que se reporta se judicializaron 17 mil 286 carpetas de las 16 mil 291 proyectadas, superando con ello en un 6.1 por ciento la meta.

Coordinar reuniones de trabajo interinstitucionales. Con el propósito de difundir los criterios jurisdiccionales de los tribunales federales y estatales para unificar opiniones en la impugnación de las resoluciones judiciales, durante el 2022, se llevaron a cabo 57 reuniones de coordinación con los grupos de litigación, con la finalidad de obtener mejores resultados en el proceso penal, de las 59 reuniones programadas, alcanzando la meta en 96.6 por ciento.

Realizar procedimientos abreviados. Se efectuaron 2 mil 731 procedimientos abreviados de 2 mil 500 previstos para el ejercicio en cuestión, superando con el 9.2 por ciento la meta.

Sentencias absolutorias obtenidas. Por otro lado, la comprobación de un delito representa una problemática importante en la obtención de justicia, derivado de la falta de pruebas, errores del proceso y en su caso la

inocencia del imputado, por lo que durante el periodo que se informa se obtuvieron mil 252 sentencias absolutorias de un total de 1 mil 250, por lo que se alcanza el 100.2 por ciento.

Sentencias condenatorias obtenidas. Entre los resultados palpables a favor de las víctimas u ofendidos se refleja en las sentencias a favor de las víctimas de un delito, por ello en el 2022, se lograron 6 mil 190 sentencias condenatorias de un total de 5 mil 600, superando el cumplimiento en 10.5 por ciento.

Sentencias mixtas obtenidas. En esta meta se obtuvieron 34 sentencias mixtas de un total de 40, alcanzando con el 85 por ciento lo programado.

010202010105 PROFESIONALIZACIÓN Y EVALUACIÓN DE LOS SERVICIOS DE PROCURACIÓN DE JUSTICIA

Capacitación a instructores. Durante el presente ejercicio se capacitaron a 10 instructores de los 10 que se tenían programados, alcanzó la meta en un 100 por ciento.

Capacitación a policías de investigación. Recibieron capacitación inicial mil 109 servidores públicos principalmente policías de investigación, de los mil 114 que se tenían programados, alcanzando una efectividad de meta del 99.6 por ciento.

Capacitar a agentes del ministerio público, peritos y policías ministeriales. Basados en el desarrollo comprometido de la profesionalización de la función pública, se otorgaron 132 cursos de capacitación a agentes del ministerio público, peritos y policías de investigación, mismos que permitirán vincular el desempeño de los servidores públicos con las políticas institucionales, el total de cursos programados para el año fue de 250 por lo cual la meta se logró al 52.8 por ciento.

Capacitar a servidores públicos en materia sistema penal acusatorio. No se realizaron capacitaciones a servidores públicos en materia del sistema penal acusatorio.

Diagnóstico de necesidades de la institución en materia de capacitación y profesionalización. Se integraron 34 expedientes de diagnóstico de necesidades de la fiscalía en materia de capacitación y profesionalización de 214 proyectados, logrando obtener el 15.9 por ciento de la meta.

Elaborar normas, lineamientos y criterios de carácter general en materia del servicio de carrera. Se elaboraron 61 proyectos de normas, lineamientos y criterios de carácter general en materia de servicio de carrera de los 80 proyectados para este año, logrando el 76.3 por ciento de la meta.

Evaluar a los candidatos para su ingreso a la Fiscalía General de Justicia del Estado de México. Durante el ejercicio 2022, como parte de la implementación de políticas y estrategias integrales para el reclutamiento, evaluación, selección e ingreso de aspirantes al servicio de procuración de justicia; se evaluaron 4 mil 706 expedientes de los candidatos para sus ingresos al servicio de carrera de un total de 4 mil 710 previstos, logrando la meta al 99.9 por ciento.

Evaluar al personal de la Fiscalía General de Justicia del Estado de México. Se evaluaron 6 mil 207 expedientes del personal de servicio de carrera de 5 mil 545 proyectados, superando con el 11.9 por ciento la meta.

Integración del programa de formación para policías de investigación. Como parte de la capacitación a los policías de investigación en el periodo que se informa, se llevó a cabo la integración de 4 programas de formación para dichos servidores públicos de los 4 programados, logrando la meta al 100 por ciento.

Servicio social y prácticas profesionales. En atención a las políticas de captación, se recibió e integró 4 mil 435 expedientes de prestadores de servicio social y prácticas profesionales, quienes apoyaron en tareas administrativas en las agencias del ministerio público de 3 mil 961 programadas, superando con el 12 por ciento la meta proyectada.

Verificar que los candidatos acrediten la evaluación de conocimiento para su ingreso a la Fiscalía General de Justicia del Estado de México. Se verificaron 708 expedientes de los candidatos a servidores públicos que acreditaron la evaluación de conocimiento para su ingreso al servicio de carrera de un previsto de 675, concluyendo la meta en un 104.9 por ciento.

010202010201 MANDAMIENTOS JUDICIALES

Cumplimentar mandamientos judiciales asignados por el juez competente. La Fiscalía General de Justicia del Estado de México a través de la Coordinación General de la Policía de Investigación, dio atención a una de las actividades con más resultados palpables hacia la ciudadanía, como es la ejecución de mandamientos judiciales que permiten localizar a las personas que por su probable responsabilidad en la comisión de un delito, deben ser aprehendidas y presentadas ante la autoridad correspondiente, durante 2022, se buscó mejorar la eficiencia en el cumplimiento a los mandamientos judiciales legalmente emitidos por el juez, logrando cumplir 19 mil 195 mandamientos judiciales de 19 mil 400 programados, con apego a las mejores prácticas en la materia, basando la ejecución de dichos mandamientos en la especialización y profesionalización de los elementos de la policía de investigación.

En el periodo que se informa, la actividad de la policía de investigación se sustentó en protocolos de actuación, investigación y persecución de los delitos, los cuales tienen como objetivo esencial esclarecer los hechos, procurando que él o los probables responsables sean sancionados, protegiendo a las víctimas, muestra de ello lo es el indicador del porcentaje de eficiencia en el cumplimiento de la meta en un 98.9 por ciento.

010202010202 INVESTIGACIÓN PARA PREVENIR Y COMBATIR LA DELINCUENCIA

Aportación al fondo de investigación para la procuración de justicia. En el periodo que se informa se efectuó la aportación correspondiente al Fondo de Investigación Especial para la Procuración de Justicia, meta que se logró al 100 por ciento.

Asesoría y orientación jurídica. Se realizaron 509 asesorías ciudadanas en materia de procuración de justicia de 515 programadas, por lo cual se alcanzó la meta con un 98.8 por ciento.

Coordinar la ejecución de operativos. Durante el 2022, se coordinaron 620 operativos apegados a la normatividad vigente en conjunto con otras instancias investigadoras, policiacas y militares de un total de 599, llegando a un cumplimiento del 103.5 por ciento.

Coordinar y clasificar informes para la identificación y evolución de actividades y modos de operación de la delincuencia. Durante el ejercicio fiscal que se informa como parte del análisis y diagnóstico de los

principales problemas en la entidad, a fin de inferir el impacto y las consecuencias que pudieran tener en la población, se coordinaron y clasificaron 515 informes para la identificación y evolución de actividades y modos de operación de la delincuencia de los 470 programados, superando la meta en 9.6 por ciento.

Cumplimentar órdenes de investigación asignadas por el ministerio público. Se cumplieron 156 mil 602 órdenes de investigación asignadas por el ministerio público de 156 mil 650 programadas, alcanzando la meta en un 99.9 por ciento.

Cumplimentar órdenes ministeriales sin detenido. Se dio cumplimiento a 244 mil 858 órdenes ministeriales sin detenido de un total de 245 mil 100 que se habían proyectado, alcanzando la meta en un 99.9 por ciento.

Desarticular organizaciones criminales. En el mismo periodo se desarticularon 178 organizaciones criminales de un total de 200 que se planeaban, alcanzando el 89 por ciento del cumplimiento.

Elaborar mapeos o geolocalización de puntos estratégicos. Para mayor certeza de donde realizar acciones que permitan identificar actuación de la delincuencia, se elaboraron mil 140 mapeos o geolocalización de puntos estratégicos para prevenir los delitos e intercambiar información con otras autoridades del orden Federal, Estatal y Municipal de un total de mil 145 mapas, lo que representó el 99.6 por ciento de lo programado.

Elaborar redes de vínculos y técnicas. Las acciones dirigidas a investigar vínculos de las redes de la delincuencia permitió que en el ejercicio fiscal 2022, se llevaran a cabo 3 mil 697 redes de vínculos y técnicas para combatir la delincuencia de un programado de 3 mil 700, cumpliendo con el 99.9 por ciento.

Emitir informes de investigación. En el ejercicio fiscal que se informa, se integraron 258 informes de investigación, de los 317 programados, logrando así el 81.4 por ciento.

Establecer acciones y estrategias dirigidas a investigar vínculos de las redes de la delincuencia al interior de la Fiscalía General de Justicia del Estado de México para diseñar sistemas de contrainteligencia. Se efectuaron 4 mil 298 acciones y estrategias dirigidas a investigar vínculos de las redes de la delincuencia al interior de la Fiscalía para diseñar sistemas de contrainteligencia, de un total de 3 mil 888 programadas, logrando la meta en un 110.5 por ciento.

Implementar proyectos para la mejora de las investigaciones. Se desarrollaron 111 proyectos de mejora de los 114 programados, logrando con ello un avance final de 97.4 por ciento.

Localizar y presentar personas por su probable responsabilidad o vinculación en la comisión de delitos. Se localizaron y presentaron 3 mil 909 personas por su probable responsabilidad o vinculación en la comisión de delitos de un total de 4 mil 560 proyectados en el ejercicio, logrando una meta de 85.7 por ciento.

Realizar acciones de consulta y actualización de la información contenida en Plataforma México y demás bases de datos de corporaciones policiales. Durante el 2022, se realizaron 81 mil 349 acciones de consulta y actualización de la información contenida en Plataforma México y demás bases de datos de corporaciones policiales, con la finalidad de coordinar acciones de recolección, procesamiento y análisis que permitan un intercambio de información de probables hechos delictivos, para coadyuvar al combate de la delincuencia de manera conjunta con instituciones y organismos nacionales e internacionales de 87 mil 72 programadas, alcanzando la meta al 93.4 por ciento.

Ubicar actividades de la delincuencia mediante el análisis y clasificación del trabajo de inteligencia. Durante el ejercicio 2022, se elaboraron 242 informes, teniendo como meta programada 240, por lo que se alcanza el 100.8 por ciento de la meta.

Vigilancia y monitoreo de eventos relevantes. Para mantener el orden y la seguridad pública durante el 2022, se vigilaron y monitorearon 29 eventos relevantes desarrollados en el Estado, cuidando el orden público y la seguridad interna y externa de los asistentes, de los 33 eventos programados, alcanzando la meta en un 87.9 por ciento.

010202010302 COORDINACIÓN DEL MINISTERIO PÚBLICO

Analizar investigaciones en reserva y no ejercicio de la acción penal para su autorización o revocación. Una función esencial de la Fiscalía es la referente atención a los principios generales del derecho, donde se incorporan actividades para el análisis de aquellos asuntos encaminados a depurar y, en su caso, dar por concluidas las averiguaciones para su envío al archivo, por ello en el periodo que se informa, se realizaron 3 análisis e investigaciones a carpetas en reserva y no ejercicio de la acción penal para su autorización o revocación de un total de 150, lo cual representó solo el 2 por ciento del cumplimiento de esta meta.

Determinación de expediente. De mil 300 expedientes programados, 871 expedientes fueron determinados, logrando alcanzar la meta en 67 por ciento.

Determinar y depurar investigaciones para remisión al archivo de concentración. Se determinaron y depuraron 67 mil 66 carpetas de investigación para remisión al archivo; en atención a las solicitudes de las víctimas u ofendidos en el año, de 62 mil 629 programadas, se logró rebasar la meta en un 7.1 por ciento

Evaluación del desarrollo técnico jurídico de los agentes del ministerio público, peritos y policías ministeriales. Durante el 2022, se efectuaron 625 evaluaciones del desarrollo técnico jurídico a agentes del ministerio público, peritos y policías de investigación de este organismo, lo que permitió contribuir en la eficiencia del quehacer de los servidores públicos, de un total de 738 proyectados, cumpliendo con el 84.7 por ciento.

Integración de expediente. Se integraron 1 mil 963 expedientes en contra de igual número de servidores públicos, de un total de 1 mil 965 previstos, logrando el 99.9 por ciento de la meta.

Registro de denuncias por faltas administrativas. En el periodo que se informa se registraron 1 mil 963 denuncias por faltas administrativas en contra de agentes del ministerio público de 1 mil 965 que se registraron en programación, concluyendo el 99.9 por ciento de la meta.

Revisar y estudiar denuncias con determinación de no ejercicio de la acción penal (recurso de revisión ante la FGJEM). Se revisaron y estudiaron 8 denuncias con determinación de no ejercicio de la acción penal como parte de los recursos de revisión ante el ministerio público a que tienen derecho las víctimas, teniendo en cuenta que se programaron 15 en el año se determina el 53.3 por ciento de cumplimiento de la meta.

Visitas de evaluación de desarrollo técnico jurídico. Se efectuaron 2 mil 907 visitas de evaluación de desarrollo técnico jurídico a igual número de servidores públicos, de los cuales se habían proyectado 2 mil 850, alcanzando la meta en un 102 por ciento.

010202010303 APOYO JURÍDICO Y CONSULTIVO PARA EL PERSONAL OPERATIVO DE PROCURACIÓN DE JUSTICIA

Asesoría y orientación jurídica. En atención a las solicitudes de las diversas unidades administrativas de este órgano autónomo, durante el 2022, se brindaron 5 mil 679 asesorías jurídicas a las unidades administrativas para solución de procedimientos administrativos y demás asuntos derivados del servicio de procuración de justicia, de un total de 5 mil 200 programadas, se logró superar la meta en un 9.2 por ciento.

Atención a procedimientos administrativos y laborales. Se atendieron 782 procedimientos administrativos y laborales de 712 proyectados al inicio del ejercicio, por lo cual se logra rebasar en 9.8 por ciento el cumplimiento de la meta.

Certificación de los servidores públicos de la Fiscalía General de Justicia del Estado de México ante el centro de control de confianza. De manera adicional se certificaron 2 mil 917 servidores públicos de los 2 mil 915 programados ante el centro de control de confianza, lo que determinó un 100.1 por ciento sobre el total de la meta.

Coordinar reuniones de trabajo interinstitucionales. A fin de establecer criterios jurídicos generales tendientes a mejorar las actuaciones del Ministerio Público, en el ejercicio fiscal 2022, se realizaron 2 mil 450 reuniones de coordinación con las unidades administrativas, de un proyectado de 2 mil 460, se determina que la meta se alcanzó en 99.6 puntos porcentuales.

Dar cumplimiento a los acuerdos encomendados por el Fiscal General de Justicia. En atención a las instrucciones del titular de este organismo se dio cumplimiento a mil 68 acuerdos encomendados por el titular de la Fiscal General de Justicia del Estado de México, de un total de mil 200 programados, se determina un alcance del 89 por ciento de la meta.

Elaborar proyectos de iniciativas de ley, reformas legales, acuerdos, convenios o circulares en materia de procuración de justicia. En el periodo que se informa se elaboraron 42 proyectos de iniciativas de ley, reformas legales, acuerdos, convenios o circulares en materia de procuración de justicia, en un principio se programaron 54, por lo cual la meta se logró al 77.8 por ciento.

Emitir opiniones técnicas jurídicas sobre acuerdos, iniciativas o convenios que se establezcan con diferentes áreas de gobierno. Se emitieron 579 dictámenes, opiniones técnico jurídicas sobre acuerdos, iniciativas o convenios con diferentes áreas de gobierno para eficientar el ejercicio de sus funciones, de un programado de 582, se determina un logro del 99.5 por ciento de la meta.

Presentación de denuncias y querellas en representación de la Fiscalía General de Justicia del Estado de México. Se presentaron 163 denuncias y querellas de un total de 156 en representación de este organismo, logrando superar el objetivo previsto en un 4.5 por ciento.

Representación legal de la Fiscalía General de Justicia del Estado de México ante los órganos jurisdiccionales y administrativos en procedimientos administrativos y juicios de garantías. Mantener una adecuada representación jurídica de la Fiscalía en materia de procuración de justicia, ante órganos jurisdiccionales y administrativos en procedimientos administrativos y juicios de garantía de diversa naturaleza, es una atribución primordial en este órgano autónomo, por ello en el ejercicio fiscal que se informa se

programaron 15 mil 20 representaciones legales, de las cuales se gestionaron 14 mil 974 ante los órganos jurisdiccionales, logrando el 99.7 por ciento de la meta.

Revisión y actualización del marco legal de la Fiscalía General de Justicia del Estado de México. Se revisaron y actualización 118 ordenamientos de los 120 programados del marco legal de la Fiscalía General de Justicia del Estado de México, mismos que fueron sometidos a la consideración y autorización del titular de la dependencia, logrando el 98.3 por ciento de la meta programada.

010202010501 COORDINACIÓN Y SEGUIMIENTO DE LAS POLÍTICAS PARA LA PROCURACIÓN DE JUSTICIA

Audiencia pública de procuración de justicia. En atención a los mexiquenses, se otorgaron 2 mil 259 audiencias públicas en materia de procuración de justicia, en ellas se analizó, canalizó y se dio seguimiento a las solicitudes planteadas por la ciudadanía, se había previsto otorgar 3 mil 70, meta que se cumplió al 73.6 por ciento.

Cumplimiento de acuerdos con el titular del Ejecutivo Estatal y funcionarios de alto nivel del gobierno federal, estatal y municipal. Se dio cumplimiento a 25 acuerdos con el titular del ejecutivo estatal y funcionarios de alto nivel del gobierno federal, estatal y municipal, de las 25 acuerdos programados, alcanzó la meta en un 100 por ciento.

Estudios técnico jurídicos de carpetas de investigación en materia penal y procedimientos de impartición de justicia. Se efectuaron 74 estudios técnico-jurídicos de ordenamientos en materia penal y procedimientos de impartición de justicia, de un total de 74 programados, por lo que alcanza el 100 por ciento,

Reuniones interinstitucionales para coadyuvar en estrategias de combate a la delincuencia. Se efectuaron 103 reuniones interinstitucionales para coadyuvar en estrategias de combate a la delincuencia de 100 previstas, alcanzando el 103 por ciento de la meta programada.

Visitas de supervisión a centros de justicia, agencias del ministerio público y lugares de aseguramiento. Para fortalecer los lazos con organizaciones sociales, en 2022, con el propósito de verificar la correcta aplicación de las normas y procedimientos, se ejecutaron 162 visitas de supervisión a centros de justicia, agencias del ministerio público, lugares de aseguramiento y órganos desconcentrados de 164 programadas, alcanzando el 98.8 por ciento de la meta programada.

010202010502 APOYO Y ASESORÍA PARA LA CONDUCCIÓN DE LAS POLÍTICAS PARA LA PROCURACIÓN DE JUSTICIA

Acciones de difusión de los servicios que brinda la FGJEM. Se programaron 29 conferencias de prensa para el ejercicio 2022, y se otorgaron 29, alcanzando con ello el 100 por ciento.

Acciones de divulgación de las actividades llevadas a cabo por la FGJEM. Durante el ejercicio que se informa, se realizaron 50 acciones de divulgación de actividades, de las 49 programadas, superando la meta en un 2 por ciento.

Atender quejas de la ciudadanía relacionadas con el servicio brindado por los servidores públicos de la FGJEM. Se lograron atender 3 mil 712 quejas de la ciudadanía, de las 3 mil 715 previstas, alcanzando la meta en un 99.9 por ciento.

Atender solicitudes de colaboración de otras dependencias o entidades de los tres órdenes de gobierno. Con el propósito de eficientar el trabajo de investigación y determinación de las denuncias durante el ejercicio 2022, se dio atención a 4 mil 719 solicitudes de colaboración de dependencias o entidades federativas, mismas que fueron consignadas a la instancia adecuada para su atención, de las cuales se habían proyectado en 5 mil 228, por lo que la meta se ve alcanzada en un 90.3 por ciento.

Coordinar reuniones de trabajo interinstitucionales. En la búsqueda de fortalecer las áreas encargadas de la defensa jurídica de las autoridades administrativas, se coordinaron 424 reuniones de trabajo interinstitucionales para robustecer la actuación ministerial, se habían previsto 422, logrando alcanzar el 100.5 por ciento.

Determinación de denuncias remitidas a otras autoridades o áreas de FGJEM. Se canalizaron 5 mil 252 denuncias por incompetencia, las cuales fueron remitidas a la autoridad correspondiente, de un total de 4 mil 750 programadas, rebasando con un 10.5 por ciento lo programado.

Gestionar acciones de sensibilización dirigidas a la comunidad universitaria y servidores públicos municipales. Durante el ejercicio que se informa, se gestionaron 66 acciones de divulgación de actividades, de las 68 programadas, alcanzando la meta en un 97.1 por ciento.

010202010503 CONTROL, SEGUIMIENTO ADMINISTRATIVO Y DE SERVICIOS PARA LA PROCURACIÓN DE JUSTICIA

Acto de presentación, apertura, evaluación de propuestas, dictamen y fallo (contrato administrativo). Como parte de las acciones de control y vigilancia de los recursos financieros y en apego a las disposiciones administrativas durante el 2022, se concretaron 194 contratos administrativos, previos actos de presentación, apertura, evaluación de propuestas, dictamen y fallo para la atención de los requerimientos de la Fiscalía, partiendo de 348 programados, se determina un logro del 55.7 por ciento de la meta.

Actualización de registros de resguardo de bienes instrumentales y equipo de seguridad y especializado de la Fiscalía General de Justicia del Estado de México. Las actividades administrativas y de resguardo de los bienes, en el ejercicio fiscal 2022, se mantuvieron permanentemente actualizados con 65 mil 504 registros de los resguardos de bienes instrumentales y equipo de seguridad y especializado de la Fiscalía General de Justicia del Estado de México, de los 62 mil proyectados, alcanzando el 105.7 por ciento.

Atención a las necesidades de servicios informáticos. Se programaron realizar 28 mil 653 servicios para atender las necesidades de servicios informáticos, logrando alcanzar 28 mil 508 servicios, lo que representa el 99.5 por ciento de la meta.

Atención a solicitudes de información pública. Se coordinaron las acciones para dar respuesta a las solicitudes de información de acuerdo con la Ley de transparencia y acceso a la información pública del Estado de México y municipios, que presentaron los particulares, durante el 2022, se programó atender mil 200 solicitudes de información pública sobre los diversos temas en materia de procuración de justicia, de las cuales se atendieron mil 188, alcanzando la meta con un 99 por ciento.

Brindar servicios de mantenimiento preventivo y correctivo a la plantilla vehicular y verificación de emisión de contaminantes del parque vehicular. Se programó realizar 4 mil 151 servicios de mantenimiento preventivo y correctivo, así como la verificación de emisión de contaminantes al parque vehicular, de los cuales se realizaron 3 mil 522, por lo que la meta se cumplió al 84.8 por ciento.

Brindar servicio y mantenimiento a los bienes muebles e inmuebles de la Fiscalía General de Justicia del Estado de México. En el ejercicio fiscal que se informa en atención a los términos de las disposiciones legales aplicables, se brindaron 2 mil 584 servicios y mantenimiento a los bienes muebles e inmuebles, alcanzando el 100 por ciento de la meta prevista.

Coordinar, controlar y supervisar las obras contratadas para la Fiscalía General de Justicia del Estado de México. Se efectuaron 258 supervisiones de 332 programadas, para coordinar y controlar las obras contratadas para la Fiscalía General de Justicia del Estado de México, se considera un logro del 77.7 por ciento.

Participar en reuniones de trabajo con diferentes dependencias de los tres niveles de gobierno. Se gestionaron ante la instancia estatal y federal la obtención de recursos económicos para destinarlos a la capacitación del personal, creación de plazas, adquisición de bienes y contratación de servicios necesarios mediante la coordinación de 24 reuniones de trabajo con diferentes dependencias de los tres niveles de gobierno, meta que se logró al 100 por ciento.

Planeación, programación, control, evaluación y seguimiento del presupuesto de egresos. Se coordinaron las unidades administrativas para realizar la programación, presupuestación, control y evaluación de las acciones relativas al gasto público, con lo que se integraron y entregaron 12 reportes de planeación, programación, control, evaluación y seguimiento del presupuesto de egresos de 12 previstos, alcanzando el 100 por ciento de la meta prevista.

Realizar evaluaciones sobre los avances logrados en materia de planeación y administración. A fin de establecer las directrices para instaurar, operar, controlar y evaluar el sistema de administración y desarrollo de personal, vigilando su permanente actualización, se realizaron 12 evaluaciones sobre los avances logrados en materia de planeación y administración, de un programado de 12 evaluaciones, se considera un logro del 100 por ciento.

Realizar visitas de supervisión a las oficinas de la Fiscalía General de Justicia del Estado de México. Se efectuaron 24 visitas de supervisión a las oficinas de la Fiscalía General de Justicia del Estado de México, alcanzando el 100 por ciento de la meta prevista.

010202010504 INFORMACIÓN, PLANEACIÓN, CONTROL Y EVALUACIÓN DE PROGRAMAS PARA LA PROCURACIÓN DE JUSTICIA

Elaboración de reportes de avance en materia de procuración de la justicia. Se emitieron 11 mil 204 reportes de avance sobre el quehacer de la Fiscalía en materia de procuración de justicia, cuyo avance se dio al 100 por ciento.

Elaboración e integración de informes en materia de procuración de la justicia. En atención a las funciones y atribuciones que tiene encomendada la Fiscalía General de Justicia del Estado de México en materia de información, planeación, programación y evaluación; en el ejercicio que se informa se recopiló, automatizó y se

procesó información de acuerdo con las características necesarias para dar atención al Código Nacional de Procedimientos Penales, así como a los objetivos del Plan de Desarrollo y los programas que de él derivan en materia de procuración de justicia, en el periodo que se informa, se integraron 26 informes de seguimiento y análisis, logrando cumplir la meta al 100 por ciento.

Integración de estadística en apoyo a la toma de decisiones en materia de procuración de justicia. Durante el ejercicio fiscal 2022, se elaboraron 51 documentos de seguimiento y análisis estadístico en apoyo a la toma de decisiones en materia de procuración de justicia con lo que se dio seguimiento a la incidencia delictiva a partir de la base diaria para integrar los informes semanales, teniendo en cuenta que se habían programado 51, se alcanza el 100 por ciento de la meta.

Porcentaje de atención a solicitudes de actualización de datos en el Registro Nacional de Personal de Seguridad Pública. Se atendió el 100 por ciento de las solicitudes de actualización de datos en el registro nacional de personal de seguridad pública y expedición de licencias de portación.

Porcentaje de atención a solicitudes búsquedas de información. En el ejercicio que se informa se dio atención al 100 por ciento de las solicitudes de búsqueda de información, de personas involucradas con algún tema de procuración de justicia y de igual manera.

01020202 PROCURACIÓN DE JUSTICIA CON PERSPECTIVA DE GÉNERO

010202020101 DENUNCIAS PENALES CON PERSPECTIVA DE GÉNERO

Alertas amber desactivadas por localización. Durante el ejercicio 2022 se desactivaron 217 alertas Amber de 249 programadas por localización de los menores desaparecidos, logrando así el 87.1 por ciento de la meta.

Alertas amber emitidas en territorio estatal. Se emitieron 394 alertas Amber en territorio estatal de 370 previstas, superando la meta en un 6.5 por ciento.

Aportación al Fondo de Ayuda a la Víctima del Delito de Trata de Personas. Se realizó la aportación de recursos al Fondo de ayuda a las víctimas del delito de trata de personas, con lo cual se cumple al 100 la meta.

Denuncias recibidas por facultad de atracción. Las fiscalías especializadas de trata de personas, feminicidios y búsqueda y localización de personas desaparecidas, durante el ejercicio 2022, atrajeron mil 727 denuncias de acuerdo con las facultades que tienen para la atención de este tipo de delitos de mil 959 que se tenían programadas, logrando alcanzar la meta al 88.2 por ciento.

Determinación de denuncias con no ejercicio de la acción penal. Durante el ejercicio 2022 se determinaron con no ejercicio de la acción penal un total de 3 mil 229 mediante denuncias penales de 3 mil 227 programadas, logrando así el 100.1 por ciento de la meta.

Determinación de denuncias con ejercicio de la acción penal. A través de esta meta se determinaron denuncias con ejercicio de la acción penal mil 903 de las 1 mil 715 que se tenían previstas, logrando superar con el 10.1 por ciento la meta.

Determinación de denuncias en archivo temporal. Se determinaron en archivo temporal 5 mil 714 denuncias de un total de 7 mil 129 programadas, lo que representó el 80.2 por ciento de la meta.

Determinación de denuncias remitidas a otras autoridades o áreas de la FGJEM. En el ejercicio que se informa se remitieron a otras autoridades un total de 241 denuncias de 330 programadas, alcanzando el 73 por ciento de la meta.

Integración de denuncias recibidas. Durante el periodo que se informa se recibieron e integraron 53 mil 846 denuncias de 53 mil 900 programadas, logrando así alcanzar la meta con un 99.9 por ciento.

Intervenir en procesos penales. Asimismo en 2022 se intervino en 98 procesos penales de un total de 90 previstos, superando la meta en un 8.9 por ciento.

Localización de personas desaparecidas. Se localizaron 2 mil 398 personas desaparecidas de un total de 2 mil 201 programadas, logrando superar la meta con un 8.9 por ciento.

Otorgamiento de órdenes y/o medidas de protección a víctimas del delito. Durante el ejercicio 2022 se otorgaron 206 medidas cautelares de protección de víctimas del delito de 2 mil 324 que se tenían previstas, logrando solo el 8.9 por ciento de la meta.

Presentación y reintegración de personas extraviadas o abandonadas. En cuanto a las acciones para localizar a personas desaparecidas, extraviadas o ausentes, se presentaron y reintegraron a su hogar a 46 personas de 55 que se tenían programadas, logrando alcanzar la meta en un 83.6 por ciento.

Presentar solicitudes de medidas cautelares a imputados. Se solicitaron 24 medidas cautelares a imputados de un total de 40, completando el 60 por ciento de la meta.

Rescate y localización de víctimas de trata y personas desaparecidas o extraviadas en territorio nacional y en el extranjero. Como parte de las acciones efectuadas en materia de trata de personas en 2022, se logró el rescate y localización de 22 víctimas de trata de un total programado de 37 personas, logrando así alcanzar la meta en un 59.5 por ciento.

Solicitud de dictámenes de afectación a víctimas. Se gestionaron 153 dictámenes de afectación a víctimas de 195 previstas en el ejercicio, logrando alcanzar la meta en un 78.5 por ciento.

010202020102 JUDICIALIZACIÓN CON PERSPECTIVA DE GÉNERO

Apertura de juicio oral. En el ejercicio fiscal que se informa la procuración de justicia con perspectiva de género se respaldó en las acciones que en materia de judicialización se ejecutaron desde el inicio del proceso penal, pasando por la presentación de pruebas que ratifiquen la imputación, hasta probar fehacientemente la culpabilidad del imputado; fortalecer los mecanismos de las actuaciones de los servidores públicos encargados del desahogo en tiempo y forma de las pruebas en los términos establecidos por la Ley y efectuar las visitas ordenadas por las autoridades judiciales, así como la coordinación de acciones con los agentes del ministerio público ante los juzgados y salas del Tribunal Superior de Justicia, permitieron obtener mejores resultados y reducir la impunidad de los delincuentes; por ello durante el 2022, se dio apertura a mil 092 juicios orales de mil 94 programados, logrando alcanzar la meta en 99.8 por ciento

Autos de formal prisión y vinculación obtenidos. En el periodo que se informa, en cumplimiento de la aplicación de la Ley por parte de las autoridades judiciales, se alcanzaron 3 mil 872 resoluciones de autos de formal prisión y vinculación a proceso de un total de 3 mil 882 previstos, logrando la meta al 99.7 por ciento.

Autos de sobreseimiento obtenidos. Se otorgaron 447 resoluciones de autos de sobreseimiento de 445 previstos alcanzando la meta con un 100.4 por ciento.

Autos de sujeción a proceso obtenidos. Se obtuvieron 11 resoluciones de autos de sujeción a proceso de 56 programadas, por lo que alcanza el 19.6 por ciento de la meta.

Autos mixtos obtenidos. Se lograron 7 resoluciones de autos mixtos de 10 programadas, alcanzando el 70 por ciento de la meta.

Carpetas judicializadas. En el ejercicio que se informa, se logró judicializar 3 mil 709 carpetas de las 3 mil 712 estimadas, por lo que se alcanza el 99.9 por ciento de lo programado.

Realizar procedimientos abreviados. Se efectuaron 577 procedimientos abreviados de 645 previstos para el ejercicio en cuestión, alcanzando la meta en un 89.5 por ciento.

Sentencias absolutorias obtenidas. Por otro lado, la comprobación de un delito representa una problemática importante en la obtención de justicia, derivado de la falta de pruebas, errores del proceso y en su caso la inocencia del imputado, por lo que durante el periodo que se informa se obtuvieron 256 sentencias absolutorias de un total de 280, obteniendo el 91.4 por ciento de la meta programada.

Sentencias condenatorias obtenidas. Entre los resultados palpables a favor de las víctimas u ofendidos se refleja en las sentencias a favor de las víctimas de un delito, por ello en el 2022, se lograron mil 320 sentencias condenatorias de un total de mil 325, obteniendo el 99.6 por ciento de lo proyectado.

Sentencias mixtas obtenidas. En esta meta se obtuvieron 27 sentencias mixtas de un total de 25, cumpliendo la meta con el 108 por ciento.

010202020103 COORDINACIÓN Y SEGUIMIENTO DE LAS POLÍTICAS PARA LA PROCURACIÓN DE JUSTICIA CON PERSPECTIVA DE GÉNERO

Aportación al Fondo para la implementación de las acciones relacionadas con las Alertas de Género. Se realizó la aportación de recursos al Fondo para la implementación de las acciones relacionadas con las alertas de género, con lo cual se cumple al 100 la meta.

Asesoría y orientación jurídica. A través de las diversas Fiscalías Especializadas se otorgaron 249 asesorías a posibles víctimas que solicitaron el servicio, de 250 que se tenían programadas, obteniendo el 99.6 por ciento de la meta.

Atender solicitudes de colaboración de otras dependencias o entidades de los tres órdenes gobierno. En el ejercicio 2022 se atendieron 73 solicitudes de colaboración con los tres órdenes de gobierno de 77 programadas, por lo que la meta se cumple al 94.8 por ciento.

Capacitar a servidores públicos en materia de violencia de género, feminicidios y/o sistema penal acusatorio. Se capacitaron 55 servidores públicos en materia de violencia de género, feminicidios y/o sistema penal acusatorio de un total de 66 programados, logrando la meta en un 83.3 por ciento.

Celebrar convenios de colaboración a nivel estatal. Debido a las restricciones que se presentaron durante el ejercicio 2022, con motivo de la contingencia sanitaria, no se celebró ningún convenio.

Coordinar la ejecución de operativos. Con el propósito de reducir la incidencia delictiva en el año que se informa se realizaron 61 operativos de un total de 120 programados, alcanzado el 50.8 por ciento de la meta.

Otorgar órdenes y/o medidas de protección a víctimas del delito. Se dictaron 85 mil 153 órdenes de protección a víctimas del delito de un total de 80 mil programadas, superando la previsión en un 6.4 por ciento.

Presentar solicitudes de medidas cautelares para la protección de víctimas del delito. En el mismo año se llevaron a cabo 178 solicitudes de medidas cautelares a víctimas del delito de un total de 286 programadas, logrando así el cumplimiento de la meta en un 62.2 por ciento.

Realización de acciones de sensibilización sobre el tema de trata de personas. Se realizaron 47 acciones de sensibilización sobre el tema de trata de 48 programadas, logrando alcanzar la meta en un 97.9 por ciento.

Realizar acciones de difusión sobre medidas de prevención de delitos relacionados con la violencia de género. En el ejercicio fiscal 2022, se realizaron 82 acciones de difusión sobre medidas de prevención de delitos relacionados con la violencia de género de un total de 81 programadas, alcanzando la meta en un 101.2 por ciento.

010202020201 INVESTIGACIÓN PARA PREVENIR Y COMBATIR LA DELINCUENCIA CON PERSPECTIVA DE GÉNERO

Aportación al Fondo para la Operación de las Unidades de Análisis y Contexto. Se realizó la aportación de recursos al Fondo para la operación de las unidades de análisis y contexto, con lo cual se cumple al 100 la meta.

Concertar mecanismos de coordinación y colaboración interinstitucional e intrainstitucional. Para una mejor coordinación se concertaron 12 mecanismos de coordinación y colaboración interinstitucional e intrainstitucional para la atención de los delitos de desaparición, homicidios dolosos de niñas, mujeres y feminicidios, de 12 programados, alcanzando la meta al 100 por ciento.

Elaborar diagnósticos locales sobre características y patrones de violencia de género contra las mujeres y niñas en la entidad. En atención a las necesidades de identificación de los delitos en materia de género, en el ejercicio fiscal 2022, se elaboraron 24 diagnósticos municipales de 24 programados para los delitos de desaparición, homicidios dolosos de niñas, mujeres y feminicidios, dando cumplimiento al 100 por ciento.

Elaborar informes analíticos diversos que incluyan elementos sociológicos, antropológicos, que permitan identificar modus operandi y patrones para los delitos de desaparición y homicidios dolosos de niñas, mujeres y feminicidios. Se elaboraron 134 informes analíticos que incluyeron elementos sociológicos y antropológicos, que permitieron identificar modus operandi y patrones de conducta para los delitos de desaparición, homicidios dolosos de niñas, mujeres y feminicidios, de los 134 informes programados por lo que se alcanza el 100 por ciento.

Elaborar informes de recomendaciones a fin de fortalecer las investigaciones de feminicidios, homicidios dolosos y desaparición de niñas y mujeres. Durante el Ejercicio se elaboraron 36 informes de recomendaciones con el fin de fortalecer las investigaciones de 35 previstas, cumpliendo con el 102.9 por ciento de la meta programada.

Elaborar y actualizar mapeos georreferenciales para los delitos de desaparición y homicidios dolosos de niñas, mujeres y feminicidios. A fin de identificar en el territorio estatal zonas de mayor incidencia delictiva, se elaboraron y actualizaron 121 mapas georreferenciales que incluyen los delitos de desaparición y homicidios dolosos de niñas y mujeres, y feminicidios, de los 121 estimados como meta, alcanzando el 100 por ciento de la meta programada.

010204 DERECHOS HUMANOS

01020401 CULTURA DE RESPETO A LOS DERECHOS HUMANOS

010204010102 PROTECCIÓN Y DEFENSA DE LOS DERECHOS HUMANOS

Atender quejas en materia de derechos humanos. Durante el ejercicio 2022, en la Unidad de Derechos Humanos adscrita a la Fiscalía General de Justicia del Estado de México se atendieron de manera oportuna mil 727 quejas ciudadanas; de un total programado de mil 722, alcanzando el 100.3 por ciento de la meta.

Cumplimentar recomendaciones emitidas por la comisión de derechos humanos. No se dio cumplimiento a alguna recomendación emitida por la Comisión de Derechos Humanos, promoviendo entre los servidores públicos la cultura de respeto a los Derechos Humanos para reducir la incidencia e irregularidades en su actuar, de las 8 que se proyectaron.

Firma de convenios de colaboración con organismos nacionales y estatales de protección de derechos humanos. En apoyo a la cultura de respeto a los derechos humanos se fortalecieron las actividades de coordinación con las áreas sustantivas y operativas de este órgano autónomo, para una pronta y eficaz investigación, así como resolución de las recomendaciones y quejas, a través de la firma de 24 convenios de colaboración con organismos nacionales y estatales de protección de derechos humanos, de 24 programados, logrando el 100 por ciento de la meta.

Impartir cursos de capacitación. Se había previsto impartir 68 cursos que permitieran reducir la incidencia de irregularidades en el actuar de los servidores públicos, logrando realizar 69 cursos, por lo cual se logra el 101.5 por ciento.

Intervenir en reuniones de coordinación con los órganos de protección de los derechos humanos. En el periodo que se informa a fin de fortalecer las acciones en la materia se participó en 130 reuniones de coordinación con los órganos de protección de los derechos humanos de diferentes dependencias y entidades del país, de un total de 129 proyectadas en el ejercicio, por lo cual se logra el 100.8 por ciento.

Programa de difusión y orientación de la cultura de respeto a los derechos humanos. Para fortalecer la cultura de respeto a los derechos humanos, se emitieron 28 carteles para difundir los programas de cultura de respeto a los derechos humanos, de los 29 programados; alcanzando el 96.6 por ciento de lo programado.

Programa para la solución de quejas de la Comisión de Derechos Humanos del Estado de México, a través de conciliación. Como parte de la solución a las quejas en la materia, en el ejercicio fiscal 2022, se conciliaron 33 asuntos mediante el programa para la solución de quejas de la Comisión de Derechos Humanos del Estado de México de las 34 previstas, alcanzando el 97.1 por ciento.

Vigilancia para el debido respeto a los derechos humanos de los detenidos y usuarios del servicio de procuración de justicia. Se tenía programado efectuar 294 visitas para vigilar el debido respeto a los derechos humanos de los probables responsables de la comisión de un delito y usuarios del servicio de procuración de justicia, de las cuales se efectuaron 294, alcanzando la meta con el 100 por ciento.

GOBIERNO CAPAZ Y RESPONSABLE

010304 DESARROLLO DE LA FUNCIÓN PÚBLICA Y ÉTICA EN EL SERVICIO PÚBLICO

01030401 CONTROL Y EVALUACIÓN INTERNA DE LA GESTIÓN PÚBLICA

010304010101 FISCALIZACIÓN, CONTROL Y EVALUACIÓN INTERNA DE LA GESTIÓN PÚBLICA

Aplicación de encuestas en Brigadas de Atención Ciudadana (BAC). Por mandato legal o disposición administrativa, se aplicaron 2 mil 916 encuestas de un total de 2 mil 920 programadas, a igual número de personas sobre la atención recibida en las Agencias del Ministerio Público de la Fiscalía General de Justicia del Estado de México, alcanzando la meta en un 99.9 por ciento.

Aplicar encuestas de Fiscalización de la atención ciudadana (FAC) de la FGJEM. Para el presente ejercicio se proyectó realizar mil 72 encuestas, de las cuales se realizaron mil 76, por lo que se supera la meta en un 0.4 por ciento.

Celebrar reuniones de la Agenda de Seguimiento a incidencias (ASI) de la FGJEM. En el ejercicio que se informa, se realizaron 83 reuniones ASI, de las 80 que se proyectaron, por lo cual se supera en un 3.8 por ciento la meta programada.

Participación del Órgano Interno de Control en reuniones que por mandato legal o disposición administrativa así lo requiera. En atención a las atribuciones que tiene encomendado el Órgano Interno de Control de la Fiscalía General de Justicia del Estado de México, durante el periodo que se informa, se programó participar en 340 reuniones, de las cuales se asistieron a 341, alcanzando el 100.3 por ciento de la meta.

Participar en testificaciones con el propósito de asegurarse que los actos administrativos se realicen conforme a la normatividad vigente. En el ejercicio fiscal 2022, en cumplimiento a la generación de alternativas de solución para el cumplimiento de los objetivos institucionales, se proyectó la participación en 350 testificaciones de diversos actos con lo que se coadyuvó a la implementación de acciones en las áreas administrativas y operativas, encaminadas al fortalecimiento del control administrativo, participando en 322, y alcanzando la meta con el 92 por ciento.

Realizar auditorías, con el propósito de verificar el cumplimiento del marco normativo que regula el funcionamiento de las áreas de la Fiscalía General de Justicia del Estado de México. En materia de

supervisión de los recursos autorizados a este organismo autónomo, se llevó a cabo la verificación del gasto público, el cual se ejerció con apego a la normatividad establecida para cumplir con las disposiciones de racionalidad, austeridad y disciplina presupuestal, por ello en el ejercicio fiscal que se informa, se programó la realización de 20 auditorías, de las cuales se llevaron a cabo 20, cumpliendo el 100 por ciento de la meta.

Realizar inspecciones a rubros específicos en las áreas de la Fiscalía General de Justicia del Estado de México, con el propósito de constatar el cumplimiento del marco normativo que lo regula. Con el propósito de optimizar la operación del sistema y acciones de control y evaluación que contribuya al manejo eficiente de los recursos públicos, se programó la realización de 300 inspecciones a rubros específicos en las diversas unidades administrativas en las que se constató el cumplimiento del marco normativo que las regula, de las cuales se llevaron a cabo 316, superando en un 5.3 por ciento la meta.

01030402 SISTEMA ANTICORRUPCIÓN DEL ESTADO DE MÉXICO Y MUNICIPIOS

010304020201 RESPONSABILIDADES ADMINISTRATIVAS

Aplicación de medidas correctivas. Para ejercer acciones disciplinarias se tenía contemplado aplicar 520 medidas correctivas y se emitieron 522 medidas preventivas y correctivas derivadas de visitas de inspección a diversas Agencias del Ministerio Público y unidades administrativas de la Fiscalía General de Justicia del Estado de México con lo que se mejoró la atención a la ciudadanía, esta meta se alcanza con el 100.4 por ciento.

Conclusión de procedimientos de responsabilidad administrativa. En atención a las quejas recibidas y del expediente se determina la existencia de observaciones de violación a las normas, a través de la instauración de procedimientos administrativos, para aplicar las sanciones correspondientes y fortalecer las acciones de vigilancia y control, por ello en el ejercicio fiscal 2022, se concluyeron 288 resoluciones por falta de elementos y/o incompetencias de la autoridad de 302 proyectados en el ejercicio, por lo que la meta se alcanza al 95.4 por ciento.

Determinación de investigaciones por presunta responsabilidad. Se determinaron 995 investigaciones mediante acuerdo de un total de 489 programadas, rebasando a meta estimada en un 103.5 por ciento.

Inicio de investigaciones. Durante el periodo que se informa con el propósito de incrementar los niveles de eficiencia y eficacia en los procedimientos administrativos que garanticen la legalidad en las resoluciones emitidas, se programó llevar a cabo el inicio de 861 investigaciones en contra de los servidores públicos, de las cuales se iniciaron 861, alcanzando la meta estimada al 100 por ciento.

Inicio de procedimiento administrativo. El proceso de verificación sobre la puntual observancia al marco jurídico y administrativo, que rige la actuación del personal de esta Fiscalía y derivado de la práctica de evaluaciones e inspecciones, sobre acciones u omisiones que infringen las normas en el periodo que se informa, se iniciaron 319 procedimientos tanto administrativos como disciplinarios o resarcitorios de acuerdo con la evaluación de cada caso y se desahogaron mediante los procedimientos correspondientes, cabe señalar que se habían programado solo 300 por lo que la meta se supera en un 6.3 por ciento.

01050206 CONSOLIDACIÓN DE LA ADMINISTRACIÓN PÚBLICA DE RESULTADOS

010502060404 MEJORA CONTINUA E IMPULSO A LA CALIDAD GUBERNAMENTAL

Análisis y seguimiento al sistema de gestión para la integración de las carpetas de investigación, para el mejoramiento continuo de la información estadística en materia de procuración de justicia. Para el mejoramiento de la calidad de los servicios que la Fiscalía General de Justicia del Estado de México presta a la ciudadanía, en el periodo que se informa se inició nuevamente el rediseño del sistema automatizado para la recepción e integración de denuncias, mismo que se transformó en Sistema Informático de Gestión Institucional (SIGI), con lo que se fomenta la cultura para el mejoramiento de la gestión gubernamental para la atención de la ciudadanía.

En este sentido, se elaboraron 4 informes de análisis y seguimiento al sistema de gestión para la integración de las carpetas de investigación, la actualización y mejora continua y con ello incrementar la calidad de la información que se extrae y con la que se integra la estadística en materia de procuración de justicia, con el cual se mejora el proceso sustantivo de la Fiscalía en el marco de la prestación del servicio de calidad y calidez, así como, de la mejora continua, logrando alcanzar el 100 por ciento.

010803 GOBIERNO CAPAZ Y RESPONSABLE

01080301 COMUNICACIÓN PÚBLICA Y FORTALECIMIENTO INFORMATIVO

010803010103 DIFUSIÓN Y COMUNICACIÓN INSTITUCIONAL

Con el propósito de mantener informada a la ciudadanía la Fiscalía General de Justicia del Estado de México trabajó en torno a la estrategia de seguridad pública instrumentada por el Gobernador del Estado y apegada a las estrategias nacionales, fortaleciendo la vinculación con la ciudadanía; con acciones concretas para informar a la sociedad mexiquense, sobre los resultados de la política de procuración de justicia.

Por lo anterior y en atención a las atribuciones encomendadas durante el periodo que se informa, se ejecutaron acciones que den certeza del que hacer institucional y mejoren los canales de comunicación privilegiando la difusión de valores y la identidad estatal.

Conferencias de prensa en materia de procuración de justicia. En el ejercicio fiscal 2022, se realizaron 5 conferencias de prensa de un total de 12 previstas, alcanzando el 41.7 por ciento del cumplimiento de la meta.

Desarrollo de entrevistas en medios electrónicos en materia de procuración de justicia. Se concedieron 27 entrevistas de 39 programadas en medios electrónicos, alcanzando la meta en un 69.2 por ciento.

Difusión alterna de información relativa a la Fiscalía General de Justicia. Se difundieron 2 publicaciones de un total de 5 proyectados de información alterna relativa al tema de procuración de justicia, por lo que la meta se logró en un 40 por ciento.

Emisión de boletines informativos en materia de procuración de justicia. Se programó emitir 1 mil 520 boletines informativos con diversos temas en la materia, y se emitieron 1 mil 518, alcanzando la meta con el 99.9 por ciento.

010805 OTROS

01080502 ADMINISTRACIÓN DE BIENES SUJETOS A PROCEDIMIENTO PENAL Y A EXTINCIÓN DE DOMINIO

010805020101 ADMINISTRACIÓN, DISPOSICIÓN Y ENAJENACIÓN DE BIENES DERIVADOS DE PROCEDIMIENTOS PENALES Y DE EXTINCIÓN DE DOMINIO

Administrar los bienes vinculados a procedimientos penales y de extinción de dominio. Con la finalidad de mantener el control y la administración de bienes vinculados al procedimiento penal y la extinción de dominio, se realizaron 12 reportes mediante los cuales se da cuenta del estatus de los bienes asegurados, embargados o decomisados, concluyendo así la meta al 100 por ciento.

Emitir informes como Director del Instituto y Secretario Técnico del Comité Directivo de Evaluación de la Administración de los Bienes Asegurados, Embargados, Abandonados, Decomisados o de Extinción de Dominio. Con la finalidad de mantener la transparencia en el manejo de los bienes bajo resguardo se generaron 12 informes de administración de los bienes resguardados, de los 11 programados, superando con el 9 por ciento la meta programada.

040401 ADEUDOS DE EJERCICIOS FISCALES ANTERIORES

04040101 PREVISIONES PARA EL PAGO DE ADEUDOS DE EJERCICIOS FISCALES ANTERIORES

0404010101 PASIVOS DERIVADOS DE EROGACIONES DEVENGADAS Y PENDIENTES DE EJERCICIOS ANTERIORES

Registro de pago de adeudos de ejercicios fiscales anteriores. Con la finalidad de cumplir con el pago de adeudos de ejercicios fiscales anteriores, se realizó el pago programado, por lo que se cumple con el 100 por ciento de la meta.

F G J E M

Fiscalía General de Justicia del Estado de México													
Avance Operativo, Programático y Presupuestal													
Enero - Diciembre de 2022													
M E T A S													
PRESUPUESTO 2022													
(Miles de Pesos)													
FIN	FUN	SF	PP	SP	Pr	DESCRIPCIÓN	UNIDAD DE MEDIDA	PROGRAMADO	ALCANZADO	AVANCE %	AUTORIZADO ANUAL	EJERCIDO	%
ADMINISTRAR E IMPARTIR JUSTICIA													
IMPARTICIÓN DE JUSTICIA													
01	02	01	01	01	01	COORDINACIÓN Y SEGUIMIENTO PARA LA ADMINISTRACIÓN E IMPARTICIÓN DE JUSTICIA					50,000.00	0.00	
						Conciliación de la situación financiera del Fideicomiso de la Fiscalía General de Justicia del Estado de México	Documento	1.00	1.00	100.0			
SEGURIDAD													
PROCURACIÓN DE JUSTICIA													
SERVICIOS DE PROCURACIÓN DE JUSTICIA													
01	02	02	01	01	01	DENUNCIAS PENALES					1,534,988.95	1,534,988.95	100.00
						Acuerdos y convenios reparatorios	Acuerdo	4,000.00	3,440.00	86.0			
						Asesoría y orientación jurídica	Asesoría	75,000.00	73,138.00	97.5			
						Atención integral de denuncias interpuestas vía Internet	Denuncia	138,000.00	143,762.00	104.2			
						Audiencia pública en materia de procuración de justicia	Audiencia	27,784.00	26,143.00	94.1			
						Campaña de difusión permanente de la procedencia de los medios alternativos de solución y de procedencia de la acción penal	Denuncia	1.00	1.00	100.0			
						Carpetas de investigación iniciadas	Denuncia	184,880.00	184,806.00	100.0			
						Carpetas de investigación radicadas por el agente del ministerio público especializado	Carpeta	300.00	297.00	99.0			
						Comparecer en audiencias ante los juzgados de juicios orales	Audiencia	289.00	310.00	107.3			
						Coordinar la ejecución de operativos	Operativo	800.00	704.00	88.0			
						Coordinar reuniones de trabajo interinstitucionales	Reunión	290.00	305.00	105.2			
						Determinación de denuncias con ejercicio de la acción penal	Denuncia	10,000.00	9,825.00	98.3			
						Determinación de denuncias con no ejercicio de la acción penal	Denuncia	20,022.00	15,496.00	77.4			
						Determinación de denuncias en archivo temporal	Denuncia	140,000.00	107,351.00	76.7			
						Determinación de denuncias remitidas a otras autoridades o áreas de la FGJEM	Denuncia	40,000.00	26,182.00	65.5			
						Determinación de la improcedencia de la acción de extinción de	Denuncia	146.00	99.00	67.8			
						Determinación del ejercicio de la acción de extinción de dominio	Denuncia	25.00	25.00	100.0			
						Elaboración de estudios en materia patrimonial y financiera	Estudio	694.00	691.00	99.6			
						Elaborar análisis de contexto	Documento	12.00	10.00	83.3			
						Emitir acuerdos de protección a víctimas de los delitos cometidos en contra de defensores de derechos humanos y periodistas	Acuerdo	30.00	29.00	96.7			
						Iniciar carpetas de investigación por delitos cometidos en contra de defensores de derechos humanos y periodistas	Denuncia	12.00	9.00	75.0			
						Instalar y operar módulos de denuncia exprés	Módulo	64.00	64.00	100.0			
						Integración de denuncias recibidas	Denuncia	330,000.00	357,749.00	108.4			
						Intencional de sentencias ejecutorias que declaren la extinción de	Sentencia	6.00	4.00	66.7			
						Noticias criminales canalizadas para integración de carpetas de investigación	Denuncia	184,820.00	184,806.00	100.0			
						Obtención de sentencias en materia de extinción de dominio	Sentencia	9.00	9.00	100.0			
						Presentar solicitudes de mecanismo de protección a víctimas de los delitos cometidos en contra de defensores de derechos humanos y	Solicitud	2.00	0.00	0.0			
						Procedimientos jurisdiccionales de abandono sobre bienes	Denuncia	1.00	0.00	0.0			
						Realizar evaluaciones de atención a usuarios	Evaluación	400.00	400.00	100.0			
						Recibir, analizar, clasificar y canalizar las denuncias recibidas en los centros de atención telefónica	Denuncia	40,773.00	40,713.00	99.9			
						Recibir, analizar, clasificar y canalizar las denuncias recibidas en los módulos de denuncia exprés	Denuncia	11,676.00	12,430.00	106.5			
						Recuperación de vehículos con denuncia de robo	Vehículo	7,797.00	7,862.00	100.8			
						Remisión de noticias criminales para solución por medios alternativos	Denuncia	9,476.00	9,063.00	95.6			

CUENTA PÚBLICA DEL GOBIERNO, ORGANISMOS AUXILIARES Y AUTÓNOMOS DEL ESTADO DE MÉXICO 2022

FIN	FUN	SF	PP	SP	Pr	DESCRIPCIÓN	UNIDAD DE MEDIDA	M E T A S			P R E S U P U E S T O 2 0 2 2 (Miles de Pesos)		
								PROGRAMADO	ALCANZADO	AVANCE %	AUTORIZADO ANUAL	EJERCIDO	%
						Resolución de denuncias por medios alternativos	Denuncia	6,365.00	4,584.00	72.0			
						Resolución de abandono sobre bienes muebles e inmuebles	Resolución	1.00	0.00	0.0			
						Revisión y actualización del marco jurídico aplicable al delito de	Ordenamiento	8.00	8.00	100.0			
						Revisión y aprobación de las demandas en materia de extinción de	Documento	30.00	28.00	93.3			
						Sesiones de mediación y solución de conflictos	Sesión	5,287.00	5,484.00	103.7			
						Visitas de supervisión y revisión a áreas operativas	Visita	360.00	353.00	98.1			
01	02	02	01	01	02	SERVICIOS PERICIALES					378,230.07	371,084.45	98.11
						Elaborar dictámenes periciales	Dictamen	700,000.00	640,641.00	91.5			
						Emitir certificados de no antecedentes penales	Certificado	29,800.00	29,596.00	99.3			
						Integrar y actualizar los registros de las bases de datos de gestión de cadáveres y restos humanos no identificados	Registro	1,600.00	1,745.00	109.1			
01	02	02	01	01	03	RESPONSABILIDADES DE LOS SERVIDORES PÚBLICOS					159,530.49	159,530.49	100.00
						Acciones de coordinación con los tres órdenes de gobierno para dar atención a las investigaciones de hechos de corrupción	Reunión	50.00	55.00	110.0			
						Acciones de difusión para prevenir y combatir el delito de corrupción	Acción	54.00	55.00	101.9			
						Audiencia pública en materia de procuración de justicia	Audiencia	1,000.00	988.00	98.8			
						Coordinar la ejecución de operativos	Operativo	490.00	487.00	99.4			
						Determinación de denuncias con ejercicio de la acción penal	Denuncia	200.00	125.00	62.5			
						Determinación de denuncias con no ejercicio de la acción penal	Denuncia	487.00	153.00	31.4			
						Determinación de denuncias en archivo temporal	Denuncia	3,000.00	653.00	21.8			
						Determinación de denuncias remitidas a otras autoridades o a otras áreas de la FGJEM	Denuncia	92.00	90.00	97.8			
						Integración de denuncias recibidas	Denuncia	4,824.00	4,402.00	91.3			
						Participar en los sistemas e instancias nacionales, estatales y municipales en materia de combate a la corrupción	Reunión	57.00	55.00	96.5			
						Resolución de denuncias por medios alternativos	Denuncia	37.00	7.00	18.9			
01	02	02	01	01	04	JUDICIALIZACIÓN					110,871.20	106,614.99	96.16
						Autos de sobreseimiento obtenidos	Resolución	2,150.00	2,147.00	99.9			
						Apertura de juicio oral	Juicio	4,290.00	4,278.00	99.7			
						Autos de formal prisión, sujeción y vinculación a proceso obtenidos	Persona	12,850.00	12,844.00	100.0			
						Autos mixtos obtenidos	Resolución	85.00	83.00	97.6			
						Carpetas judicializadas	Carpeta	16,291.00	17,286.00	106.1			
						Coordinar reuniones de trabajo interinstitucionales	Reunión	59.00	57.00	96.6			
						Realizar procedimientos abreviados	Procedimiento	2,500.00	2,731.00	109.2			
						Sentencias absolutorias obtenidas	Sentencia	1,250.00	1,252.00	100.2			
						Sentencias condenatorias obtenidas	Sentencia	5,600.00	6,190.00	110.5			
						Sentencias mixtas obtenidas	Sentencia	40.00	34.00	85.0			
01	02	02	01	01	05	PROFESIONALIZACIÓN Y EVALUACIÓN DE LOS SERVICIOS DE PROCURACIÓN DE JUSTICIA					19,425.47	17,115.22	88.11
						Capacitación a instructores	Servidor público	10.00	10.00	100.0			
						Capacitación a policías de investigación	Servidor público	1,114.00	1,109.00	99.6			
						Capacitar a agentes del ministerio público, peritos y policías ministeriales	Curso	250.00	132.00	52.8			
						Capacitar a servidores públicos en materia sistema penal acusatorio	Servidor público	150.00	0.00	0.0			
						Diagnóstico de necesidades de la institución en materia de capacitación y profesionalización	Expediente	214.00	34.00	15.9			
						Elaborar normas, lineamientos y criterios de carácter general en materia de capacitación y servicio social	Proyecto	80.00	61.00	76.3			
						Evaluar a los candidatos para su ingreso a la Fiscalía General de Justicia del Estado de México	Expediente	4,710.00	4,706.00	99.9			
						Evaluar al personal de la Fiscalía General de Justicia del Estado de México	Expediente	5,545.00	6,207.00	111.9			

FGJEM

FIN	FUN	SF	PP	SP	Pr	DESCRIPCIÓN	UNIDAD DE MEDIDA	M E T A S			P R E S U P U E S T O 2 0 2 2 (Miles de Pesos)		
								PROGRAMADO	ALCANZADO	AVANCE %	AUTORIZADO ANUAL	EJERCIDO	%
						Integración del programa de formación para policías de investigación	Programa	4.00	4.00	100.0			
						Servicio social y prácticas profesionales	Expediente	3,961.00	4,435.00	112.0			
						Verificar que los candidatos acrediten la evaluación de conocimiento para su ingreso a la Fiscalía General de Justicia del Estado de México	Expediente	675.00	708.00	104.9			
						PERSECUCIÓN DEL DELITO							
01	02	02	01	02	01	MANDAMIENTOS JUDICIALES					79,413.33	32,634.48	41.09
						Cumplimentar mandamientos judiciales asignados por el juez competente	Orden	19,400.00	19,195.00	98.9			
01	02	02	01	02	02	INVESTIGACIÓN PARA PREVENIR Y COMBATIR LA DELINCUENCIA					736,254.03	673,351.28	77.98
						Aportación al fondo de investigación para la procuración de justicia	Fideicomiso	1.00	1.00	100.0			
						Asesoría y orientación jurídica	Asesoría	515.00	509.00	98.8			
						Coordinar la ejecución de operativos	Operativo	599.00	620.00	103.5			
						Coordinar y clasificar informes para la identificación y evolución de actividades y modos de operación de la delincuencia	Informe	470.00	515.00	109.6			
						Cumplimentar órdenes de investigación asignadas por el ministerio	Orden	156,650.00	156,602.00	100.0			
						Cumplimentar órdenes ministeriales sin detenido	Orden	245,100.00	244,858.00	99.9			
						Desarticular organizaciones criminales	Organización	200.00	178.00	89.0			
						Elaborar mapeos o geolocalización de puntos estratégicos	Mapa	1,145.00	1,140.00	99.6			
						Elaborar redes de vínculos y técnicas	Red	3,700.00	3,697.00	99.9			
						Emitir informes de investigación	Informe	317.00	258.00	81.4			
						Establecer acciones y estrategias dirigidas a investigar vínculos de las redes de la delincuencia al interior de la Fiscalía General de Justicia del Estado de México para diseñar sistemas de contrainteligencia	Acción	3,888.00	4,298.00	110.5			
						Implementar proyectos para la mejora de las investigaciones	Proyecto	114.00	111.00	97.4			
						Localizar y presentar personas por su probable responsabilidad o vinculación en la comisión de delitos	Persona	4,560.00	3,909.00	85.7			
						Realizar acciones de consulta y actualización de la información contenida en Plataforma México y demás bases de datos de corporaciones policiales	Acción	87,072.00	81,349.00	93.4			
						Ubicar actividades de la delincuencia mediante el análisis y clasificación del trabajo de inteligencia.	Informe	240.00	242.00	100.8			
						Vigilancia y monitoreo de eventos relevantes	Monitoreo	33.00	29.00	87.9			
						REPRESENTACIÓN Y DEFENSA JURÍDICA							
01	02	02	01	03	02	COORDINACIÓN DEL MINISTERIO PÚBLICO					69,636.13	65,192.40	93.62
						Analizar investigaciones en reserva y no ejercicio de la acción penal para su autorización o revocación	Investigación	150.00	3.00	2.0			
						Determinación de expediente	Expediente	1,300.00	871.00	67.0			
						Determinar y depurar investigaciones para remisión al archivo de concentración	Investigación	62,629.00	67,066.00	107.1			
						Evaluación del desarrollo técnico jurídico de los agentes del ministerio público, peritos y policías ministeriales	Evaluación	738.00	625.00	84.7			
						Integración de expediente	Expediente	1,965.00	1,963.00	99.9			
						Registro de denuncias por faltas administrativas	Denuncia	1,965.00	1,963.00	99.9			
						Revisar y estudiar denuncias con determinación de no ejercicio de la acción penal (recurso de revisión ante la FGJEM)	Resolución	15.00	8.00	53.3			
						Visitas de evaluación de desarrollo técnico jurídico	Servidor público	2,850.00	2,907.00	102.0			
01	02	02	01	03	03	APOYO JURÍDICO Y CONSULTIVO PARA EL PERSONAL OPERATIVO DE PROCURACIÓN DE JUSTICIA					27,312.20	25,335.07	92.76
						Asesoría y orientación jurídica	Asesoría	5,200.00	5,679.00	109.2			
						Atención a procedimientos administrativos y laborales	Procedimiento	712.00	782.00	109.8			
						Certificación de los servidores públicos de la Fiscalía General de Justicia del Estado de México ante el centro de control de confianza	Servidor público	2,915.00	2,917.00	100.1			
						Coordinar reuniones de trabajo interinstitucionales	Reunión	2,460.00	2,450.00	99.6			
						Dar cumplimiento a los acuerdos encomendados por el Fiscal General de Justicia	Acuerdo	1,200.00	1,068.00	89.0			

CUENTA PÚBLICA DEL GOBIERNO, ORGANISMOS AUXILIARES Y AUTÓNOMOS DEL ESTADO DE MÉXICO 2022

FIN	FUN	SF	PP	SP	Pr	DESCRIPCIÓN	M E T A S			P R E S U P U E S T O 2 0 2 2 (Miles de Pesos)			
							UNIDAD DE MEDIDA	PROGRAMADO	ALCANZADO	AVANCE %	AUTORIZADO ANUAL	EJERCIDO	%
						Elaborar proyectos de iniciativas de ley, reformas legales, acuerdos, convenios o circulares en materia de procuración de justicia	Proyecto	54.00	42.00	77.8			
						Emitir opiniones técnico jurídicas sobre acuerdos, iniciativas o convenios que se establezcan con diferentes áreas de gobierno	Dictamen	582.00	579.00	99.5			
						Presentación de denuncias y querrelas en representación de la Fiscalía General de Justicia del Estado de México	Denuncia	156.00	163.00	104.5			
						Representación legal de la Fiscalía General de Justicia del Estado de México antes los órganos jurisdiccionales y administrativos en procedimientos administrativos y juicios de garantías	Gestión	15,020.00	14,974.00	99.7			
						Revisión y actualización del marco legal de la Fiscalía General de Justicia del Estado de México	Ordenamiento	120.00	118.00	98.3			
						COORDINACIÓN Y GESTIÓN DE LAS POLÍTICAS PARA LA PROCURACIÓN DE JUSTICIA							
01	02	02	01	05	01	COORDINACIÓN Y SEGUIMIENTO DE LAS POLÍTICAS PARA LA PROCURACIÓN DE JUSTICIA					527,042.34	476,075.07	90.33
						Audiencia pública en materia de procuración de justicia	Audiencia	3,070.00	2,259.00	73.6			
						Cumplimiento de acuerdos con el titular del Ejecutivo Estatal y funcionarios de alto nivel del gobierno federal, estatal y municipal	Acuerdo	25.00	25.00	100.0			
						Estudio técnico jurídicos de carpetas de investigación en materia penal y procedimientos de imparición de justicia	Estudio	74.00	74.00	100.0			
						Reuniones intersistitucionales para coadyuvar en estrategias de combate a la delincuencia	Reunión	100.00	103.00	103.0			
						Visitas de supervisión a centros de justicia, agencias del ministerio público y lugares de aseguramiento	Visita	164.00	162.00	98.8			
01	02	02	01	05	02	APOYO Y ASESORÍA PARA LA CONDUCCIÓN DE LAS POLÍTICAS PARA LA PROCURACIÓN DE JUSTICIA					21,976.09	14,471.61	65.85
						Acciones de difusión de los servicios que brinda la FGJEM	Conferencia	29.00	29.00	100.0			
						Acciones de divulgación de las actividades llevadas a cabo por la FGJEM	Evento	49.00	50.00	102.0			
						Atender quejas de la ciudadanía relacionadas con el servicio brindado por los servidores públicos de la FGJEM	Llamada	3,715.00	3,712.00	99.9			
						Atender solicitudes de colaboración de otras dependencias o entidades de los tres órdenes de gobierno	Solicitud	5,228.00	4,719.00	90.3			
						Coordinar reuniones de trabajo interinstitucionales	Reunión	422.00	424.00	100.5			
						Determinación de denuncias remitidas a otras autoridades o áreas de FGJEM	Denuncia	4,750.00	5,252.00	110.6			
						Gestionar acciones de sensibilización dirigidas a la comunidad universitaria y servidores públicos municipales	Conferencia	68.00	66.00	97.1			
01	02	02	01	05	03	CONTROL, SEGUIMIENTO ADMINISTRATIVO Y DE SERVICIOS PARA LA PROCURACIÓN DE JUSTICIA					161,002.84	133,584.91	82.97
						Acto de presentación, apertura, evaluación de propuestas, dictamen y fallo (contrato administrativo)	Contrato	348.00	194.00	55.7			
						Actualización de registros de resguardo de bienes instrumentales y equipo de seguridad y especializado de la Fiscalía General de Justicia del Estado de México	Registro	62,000.00	65,504.00	105.7			
						Atención a las necesidades de servicios informáticos	Servicio	28,653.00	28,508.00	99.5			
						Atención a solicitudes de información pública	Solicitud	1,200.00	1,188.00	99.0			
						Brindar servicio y mantenimiento a los bienes muebles e inmuebles de la Fiscalía General de Justicia del Estado de México	Servicio	2,584.00	2,584.00	100.0			
						Brindar servicios de mantenimiento preventivo y correctivo a la plantilla vehicular y verificación de emisión de contaminantes del	Servicio	4,151.00	3,522.00	84.8			
						Coordinar, controlar y supervisar las obras contratadas para la Fiscalía General de Justicia del Estado de México	Supervisión	332.00	258.00	77.7			
						Participar en reuniones de trabajo con diferentes dependencias de los tres niveles de gobierno	Reunión	24.00	24.00	100.0			
						Planeación, programación, control, evaluación y seguimiento del presupuesto de egresos	Reporte	12.00	12.00	100.0			
						Realizar evaluaciones sobre los avances logrados en materia de planeación y administración	Evaluación	12.00	12.00	100.0			
						Realizar visitas de supervisión a las oficinas de la Fiscalía General de Justicia del Estado de México	Visita	24.00	24.00	100.0			

FGJEM

FIN	FUN	SF	PP	SP	Pr	DESCRIPCIÓN	UNIDAD DE MEDIDA	M E T A S			PRESUPUESTO 2022 (Miles de Pesos)		
								PROGRAMADO	ALCANZADO	AVANCE %	AUTORIZADO ANUAL	EJERCIDO	%
01	02	02	01	05	04	INFORMACIÓN, PLANEACIÓN, CONTROL Y EVALUACIÓN DE PROGRAMAS PARA LA PROCURACIÓN DE JUSTICIA					58,761.34	37,258.30	63.42
						Elaboración de reportes de avance en materia de procuración de justicia	Reporte	11,204.00	11,204.00	100.0			
						Elaboración e integración de informes en materia de procuración de justicia	Informe	26.00	26.00	100.0			
						Integración de estadística en apoyo a la toma de decisiones en materia de procuración de justicia	Documento	51.00	51.00	100.0			
						Porcentaje de atención a solicitudes de actualización de datos en el Registro Nacional de Personal de Seguridad Pública	Porcentaje	100.00	100.00	100.0			
						Porcentaje de atención a solicitudes de búsquedas de información	Porcentaje	100.00	100.00	100.0			
						PROCURACIÓN DE JUSTICIA PARA LA IGUALDAD ENTRE HOMBRES Y MUJERES							
						SERVICIOS DE PROCURACIÓN DE JUSTICIA PARA LA MUJER							
01	02	02	02	01	01	DENUNCIAS PENALES CON PERSPECTIVA DE GÉNERO					181,562.92	179,718.36	98.98
						Alertas amber desactivadas por localización	Reporte	249.00	217.00	87.1			
						Alertas amber emitidas en territorio estatal	Reporte	370.00	394.00	106.5			
						Aportación al Fondo de Ayuda a la Víctima del Delito de Trata de Personas	Fideicomiso	1.00	1.00	100.0			
						Denuncias recibidas por facultad de atracción	Denuncia	1,959.00	1,727.00	88.2			
						Determinación de denuncias con no ejercicio de la acción penal	Denuncia	3,227.00	3,229.00	100.1			
						Determinación de denuncias con ejercicio de la acción penal	Denuncia	1,715.00	1,903.00	111.0			
						Determinación de denuncias en archivo temporal	Denuncia	7,129.00	5,714.00	80.2			
						Determinación de denuncias remitidas a otras autoridades o áreas de la FGJEM	Denuncia	330.00	241.00	73.0			
						Integración de denuncias recibidas	Denuncia	53,900.00	53,846.00	99.9			
						Intervenir en proceso penales	Proceso	90.00	98.00	108.9			
						Localización de personas desaparecidas	Persona	2,201.00	2,398.00	109.0			
						Otorgamiento de órdenes y/o medidas de protección a víctimas del delito	Solicitud	2,324.00	206.00	8.9			
						Presentación y reintegración de personas extraviadas o abandonadas	Persona	55.00	46.00	83.6			
						Presentar solicitudes de medidas cautelares a imputados	Solicitud	40.00	24.00	60.0			
						Rescate y localización de víctimas de trata y personas desaparecidas o extraviadas en territorio nacional y en el extranjero	Persona	37.00	22.00	59.5			
						Solicitud de dictámenes de afectación a víctimas	Dictamen	195.00	153.00	78.5			
01	02	02	02	01	02	JUDICIALIZACIÓN CON PERSPECTIVA DE GÉNERO					14,272.38	6,862.33	48.08
						Apertura de juicio oral	Juicio	1,094.00	1,092.00	99.8			
						Autos de formal prisión y vinculación obtenidos	Resolución	3,882.00	3,872.00	99.7			
						Autos de sobreseñamiento obtenidos	Persona	445.00	447.00	100.4			
						Autos de sujeción a proceso obtenidos	Resolución	56.00	11.00	19.6			
						Autos mixtos obtenidos	Resolución	10.00	7.00	70.0			
						Carpetas judicializadas	Carpeta	3,712.00	3,709.00	99.9			
						Realizar procedimientos abreviados	Procedimiento	645.00	577.00	89.5			
						Sentencias absolutorias obtenidas	Sentencia	280.00	256.00	91.4			
						Sentencias condenatorias obtenidas	Sentencia	1,325.00	1,320.00	99.6			
						Sentencias mixtas obtenidas	Sentencia	25.00	27.00	108.0			
01	02	02	02	01	03	COORDINACIÓN Y SEGUIMIENTO DE LAS POLÍTICAS PARA LA PROCURACIÓN DE JUSTICIA CON PERSPECTIVA DE GÉNERO					56,646.12	53,566.67	94.56
						Aportación al Fondo para la implementación de las acciones relacionadas con las Alertas de Género	Fideicomiso	1.00	1.00	100.0			
						Asesoría y orientación jurídica	Solicitud	250.00	249.00	99.6			
						Atender solicitudes de colaboración de otras dependencias o entidades de los tres órdenes de gobierno	Solicitud	77.00	73.00	94.8			
						Capacitar a servidores públicos en materia de violencia de género, feminicidios y/o sistema penal acusatorio	Servidor público	66.00	55.00	83.3			

CUENTA PÚBLICA DEL GOBIERNO, ORGANISMOS AUXILIARES Y AUTÓNOMOS DEL ESTADO DE MÉXICO 2022

FIN	FUN	SF	PP	SP	Pr	DESCRIPCIÓN	UNIDAD DE MEDIDA	M E T A S			P R E S U P U E S T O 2 0 2 2 (Miles de Pesos)		
								PROGRAMADO	ALCANZADO	AVANCE %	AUTORIZADO ANUAL	EJERCIDO	%
						Celebrar convenios de colaboración a nivel estatal	Convenio	1.00	0.00	0.0			
						Coordinar la ejecución de operativos	Operativo	120.00	61.00	50.8			
						Otorgar ordenes y/o medidas de protección a víctimas del delito	Orden	80,000.00	85,153.00	106.4			
						Presentar solicitudes de medidas cautelares para la protección de víctimas del delito	Solicitud	286.00	178.00	62.2			
						Realización de acciones de sensibilización sobre el tema de trata de personas	Acción	48.00	47.00	97.9			
						Realizar acciones de difusión sobre medidas de prevención de delitos relacionados con la violencia de género	Acción	81.00	82.00	101.2			
						PERSECUCIÓN DEL DELITO CON PERSPECTIVA DE GÉNERO							
01	02	02	02	02	01	INVESTIGACIÓN PARA PREVENIR Y COMBATIR LA DELINCUENCIA CON PERSPECTIVA DE GÉNERO					36,627.55	34,089.83	93.07
						Aportación al Fondo para la Operación de las Unidades de Análisis y Contexto	Fidelcomiso	1.00	1.00	100.0			
						Concertar mecanismos de coordinación y colaboración interinstitucional e intrainstitucional	Documento	12.00	12.00	100.0			
						Elaborar diagnósticos locales sobre características y patrones de violencia de género contra las mujeres y niñas en la entidad	Documento	24.00	24.00	100.0			
						Elaborar informes analíticos diversos que incluyan elementos sociológicos, antropológicos, que permitan identificar modus operandi y patrones para los delitos de desaparición y homicidios dolosos de niñas, mujeres y feminicidios	Documento	134.00	134.00	100.0			
						Elaborar informes de recomendaciones a fin de fortalecer las investigaciones de feminicidios, homicidios dolosos y desaparición de niñas y mujeres	Documento	35.00	36.00	102.9			
						Elaborar y actualizar mapeos georreferenciales para los delitos de desaparición y homicidios dolosos de niñas, mujeres y feminicidios	Mapa	121.00	121.00	100.0			
						DERECHOS HUMANOS							
						CULTURA DE RESPETO A LOS DERECHOS HUMANOS							
01	02	04	01	01	02	PROTECCIÓN Y DEFENSA DE LOS DERECHOS HUMANOS					28,159.56	23,089.25	81.99
						Atender quejas en materia de derechos humanos	Queja	1,722.00	1,727.00	100.3			
						Cumplimentar recomendaciones emitidas por la Comisión de Derechos Humanos	Recomendación	8.00	0.00	0.0			
						Firma de convenios de colaboración con organismos nacionales y estatales de protección de derechos humanos	Convenio	24.00	24.00	100.0			
						Impartir cursos de capacitación	Curso	68.00	69.00	101.5			
						Intervenir en reuniones de coordinación con los órganos de protección de los derechos humanos	Reunión	129.00	130.00	100.8			
						Programa de difusión y orientación de la cultura de respeto a los derechos humanos	Cartel	29.00	28.00	96.6			
						Programa para la solución de quejas de la Comisión de Derechos Humanos del Estado de México, a través de conciliación	Conciliación	34.00	33.00	97.1			
						Vigilancia para el debido respeto a los derechos humanos de los detenidos y usuarios del servicio de procuración de justicia	Visita	294.00	294.00	100.0			
						DESARROLLO DE LA FUNCIÓN PÚBLICA Y ÉTICA EN EL SERVICIO PÚBLICO							
						CONTROL Y EVALUACIÓN INTERNA DE LA GESTIÓN PÚBLICA							
01	03	04	01	01	01	FISCALIZACIÓN, CONTROL Y EVALUACIÓN INTERNA DE LA GESTIÓN PÚBLICA					10,635.45	8,496.19	79.89
						Aplicación de encuestas en Brigadas de Atención Ciudadana (BAC)	Encuesta	2,920.00	2,916.00	99.9			
						Aplicar encuestas de Fiscalización de la atención ciudadana (FAC) de la FGJEM	Encuesta	1,072.00	1,076.00	100.4			
						Celebrar reuniones de la Agenda de Seguimiento a Incidencias (ASI) de la FGJEM	Reunion	80.00	83.00	103.8			
						Participación del Órgano de Control Interno en reuniones que por mandato legal o disposición administrativa así lo requiera	Reunión	340.00	341.00	100.3			
						Participar en testificaciones con el propósito de asegurarse que los actos administrativos se realicen conforme a la normatividad vigente	Testificación	350.00	322.00	92.0			
						Realizar auditorías, con el propósito de verificar el cumplimiento del marco normativo que regula el funcionamiento de las áreas de la Fiscalía General de Justicia del Estado de México	Auditoria	20.00	20.00	100.0			
						Realizar inspecciones a rubros específicos en las áreas de la Fiscalía General de Justicia del Estado de México, con el propósito de constatar el cumplimiento del marco normativo que lo regula	Inspección	300.00	316.00	105.3			

FGJEM

FIN	FUN	SF	PP	SP	Pr	DESCRIPCIÓN	UNIDAD DE MEDIDA	M E T A S			P R E S U P U E S T O 2 0 2 2 (Miles de Pesos)								
								PROGRAMADO	ALCANZADO	AVANCE %	AUTORIZADO ANUAL	EJERCIDO	%						
						SISTEMA ANTICORRUPCIÓN DEL ESTADO DE MEXICO Y MUNICIPIOS													
						RESPONSABILIDADES Y SITUACIÓN PATRIMONIAL													
01	03	04	02	02	01	RESPONSABILIDADES ADMINISTRATIVAS						17,892.85	9,445.54	52.79					
						Aplicación de medidas correctivas	Acción	520.00	522.00	100.4									
						Conclusión de procedimientos de responsabilidad administrativa	Resolución	302.00	288.00	95.4									
						Determinación de investigaciones por presunta responsabilidad	Acuerdo	489.00	995.00	203.5									
						Inicio de investigaciones	Acuerdo	861.00	861.00	100.0									
						Inicio de procedimiento administrativo	Procedimiento	300.00	319.00	106.3									
						CONSOLIDACIÓN DE LA ADMINISTRACIÓN PÚBLICA DE MODERNIZACIÓN Y MEJORAMIENTO INTEGRAL DE LA ADMINISTRACIÓN PÚBLICA													
01	05	02	06	04	04	MEJORA CONTINUA E IMPULSO A LA CALIDAD GUBERNAMENTAL						318.27	314.27	98.74					
						Análisis y seguimiento al sistema de gestión para la integración de las carpetas de investigación, para el mejoramiento continuo de la información estadística en materia de procuración de justicia	Informe	4.00	4.00	100.0									
						COMUNICACIÓN PÚBLICA Y FORTALECIMIENTO INFORMATIVO													
						COMUNICACIÓN SOCIAL													
01	08	03	01	01	03	DIFUSIÓN Y COMUNICACIÓN INSTITUCIONAL						8,119.99	8,119.99	100.00					
						Conferencias de prensa en materia de procuración de justicia	Conferencia	12.00	5.00	41.7									
						Desarrollo de entrevistas en medios electrónicos en materia de procuración de justicia	Entrevista	39.00	27.00	69.2									
						Difusión alterna de información relativa a la Fiscalía General de Justicia	Publicación	5.00	2.00	40.0									
						Emisión de boletines informativos en materia de procuración de justicia	Boletín	1,520.00	1,518.00	99.9									
						ADMINISTRACIÓN DE BIENES SUJETOS A PROCEDIMIENTO PENAL Y A EXTINCIÓN DE DOMINIO													
						GESTIÓN DE BIENES SUJETOS A PROCEDIMIENTO PENAL Y A EXTINCIÓN DE DOMINIO													
01	08	05	02	01	01	ADMINISTRACIÓN, DISPOSICIÓN Y ENAJENACIÓN DE BIENES DERIVADOS DE PROCEDIMIENTOS PENALES Y DE EXTINCIÓN DE DOMINIO						96,568.23	80,183.49	83.03					
						Administrar los bienes vinculados a procedimientos penales y de extinción de dominio	Reporte	12.00	12.00	100.0									
						Emitir informes como Director del Instituto y Secretario Técnico del Comité Directivo de Evaluación de la Administración de los Bienes Asegurados, Embargados, Abandonados, Decomisados o de Extinción de Dominio	Informe	11.00	12.00	109.1									
						PREVISIONES PARA EL PAGO DE ADEUDOS DE EJERCICIOS FISCALES ANTERIORES													
						PREVISIONES PARA EL PAGO DE ADEUDOS DE EJERCICIOS FISCALES ANTERIORES													
04	04	01	01	01	01	PASIVOS DERIVADOS DE EROGACIONES DEVENGADAS Y PENDIENTES DE EJERCICIOS ANTERIORES						360,615.21	307,101.20	85.16					
						Registro de pago de adeudos de ejercicios fiscales anteriores	Documento	1.00	1.00	100.0									
T O T A L																			
											4,744,853.00	4,258,224.31	89.74						

ANEXOS ESTABLECIDOS EN DIFERENTES ORDENAMIENTOS

**Relación de Bienes Inmuebles que Componen el Patrimonio
Cuenta Pública 2022
(Miles de Pesos)**

Ente Público: Fiscalía General de Justicia del Estado de México

Código	Descripción de Bienes Inmuebles	* Valor en Libros
	Terrenos	153,252.3
	Edificios	748,496.1
	T O T A L	901,748.4

**Relación de Bienes Muebles que Componen el Patrimonio
Cuenta Pública 2022
(Miles de Pesos)**

Ente Pública: Fiscalía General de Justicia del Estado de México

Código	Descripción de Bienes Muebles	Valor en Libros
1241-01-02-01	Mobiliario y Equipo de Oficina	101,748.2
1241-02-02-01	Equipo de Computo	257,693.2
1242-01-02-01	Instalaciones y Artículos Deportivos	544.0
1243-01-02-01	Equipo Médico, Laboratorio y Científico	171,142.3
1244-01-02-01	Equipo de Transporte	12,835.6
1244-01-03-01	Equipo de Transporte	596,911.8
1245-01-02-01	Equipo de Defensa y Seguridad	52,683.3
1245-01-03-01	Equipo de Defensa y Seguridad	12,334.0
1246-01-02-01	Equipo de Radiotransmision, Cine, Video e Impresion	119,229.6
1246-02-02-01	Equipo de Instrumentos de Diseño, Dibujo y Señalamiento	54.2
1246-03-02-01	Equipo de Mantenimiento, Seguridad y Servicios Generales	19,451.3
1246-04-02-01	Insumos Agropecuarios, Construccion y Costura	13,295.9
1246-05-02-01	Equipo Sobre Procesado de Alimentos y Servicios Generales	1,682.0
1246-06-02-01	Herrería General, Electrica, Carpintería, Ebanistería	8,753.7
1246-07-02-01	Monitoreo Ambiental	582.4
1247-01-02-01	Acervo Cultural	1,061.3
1248-01-02-01	Bienes Semovientes	54.5
	T O T A L	1,370,057.3

Fiscalla General de Justicia del Estado de México
 Cuenta Pública 2022
 Relación de Cuentas Bancarias Productivas Específicas

Fondo, Programa o Convenio	Datos de la Cuenta Bancaria	
	Institución Bancaria	Número de Cuentas
Fiscalla General de Justicia	BBVA	814
Fondo de Investigaciones	BBVA	484
Procedimientos Adquisitivos	BBVA	325
Interacciones Casa de Bolsa	BBVA	554
Fondo de Recaudacion de Ingresos	BBVA	740
FOREMEX 2018	BBVA	214
Estimulos y Recompensas	BBVA	180
Recompensas a Informantes	BBVA	937
Trata de Personas 2019	BBVA	784
Fondo de Gratificaciones	BBVA	675
Gratificaciones Especiales 2020	BBVA	496
Procuración	BBVA	644
Gratificaciones 2021	BBVA	555
Gastos de Operación 2021	BBVA	822
Servicios Personales 2021	BBVA	598
Fondo Revolvente 2021	BBVA	712
Sanciones, Decomisos, Multas y Otros	BBVA	435
FASP 2022 Recurso Federal	BBVA	478
FASP Estatal	BBVA	508
Fondo Revolvente 2022	BBVA	532
Gastos de Operación 2022	BBVA	540
Servicios Personales 2022	BBVA	941
Unidades de Análisis y Contexto	BBVA	984
Alerta de Violencia de Género contra las Mujeres por Desaparición, de Niñas, Adolescentes y Mujeres	BBVA	992
Fondo para la Administración y destino de los Bienes Asegurados, Embargados, Abandonados, Decomisados o de Extinción de Dominio	BBVA	296
Nómina	BBVA	852
Recompensas a Informantes	BANCA MIFEL	644
Investigaciones Especiales	BANCA MIFEL	725
Gastos de Operación 2022	BANCA MIFEL	733
Fondo para Unidades de Análisis y Contexto	BANCA MIFEL	776
Alerta de Violencia de Género contra las mujeres en el Estado de México	BANCA MIFEL	741
Alerta de Violencia de Género contra las mujeres por desaparición de niñas adolescentes y mujeres	BANCA MIFEL	768
Recaudación de Ingresos	BBVA	800
Fondo de Trata de Personas	GBM CASA DE BOLSA	903
FOREMEX	GBM CASA DE BOLSA	369
Gratificaciones Especiales 2020	GBM CASA DE BOLSA	903

F G J E M

Fondo, Programa o Convenio	Datos de la Cuenta Bancaria	
	Institución Bancaria	Número de Cuentas
Gratificaciones Especiales 2021	GBM CASA DE BOLSA	400
Gastos de Operación 2021	GBM CASA DE BOLSA	399
Servicios Personales 2021	GBM CASA DE BOLSA	401
Fideicomiso de Estímulos y Recompensas	GBM CASA DE BOLSA	201
Gratificaciones Especiales 2021	GBM CASA DE BOLSA	904
FASP 2022 Recurso Federal	BBVA	580
FASP 2022 Recurso Estatal	BBVA	599
Servicios Personales 2022	GBM CASA DE BOLSA	497
Unidades de Análisis y Contexto	BBVA	204
Alerta de Violencia de Género Contra las Mujeres en el Estado de México	BBVA	107
Alerta de Violencia de Género Contra las Mujeres por Desaparición, de Niñas, Adolescentes y Mujeres	BBVA	42
Fondo para la Administración y destino de los Bienes Asegurados, Embargados, Abandonados, Decomisados o de Extención de Dominio	BBVA	148

FORMATOS PARA EL CUMPLIMIENTO
DE LA LEY DE DISCIPLINA FINANCIERA
DE LAS ENTIDADES FEDERATIVAS
Y LOS MUNICIPIOS

F G J E M

Fiscalia General de Justicia del Estado de México					
Estado de Situación Financiera Detallado - LDF					
Al 31 de Diciembre de 2022 y 2021					
(CIFRAS EN MILES DE PESOS)					
Concepto	2022	2021	Concepto	2022	2021
ACTIVO			PASIVO		
Activo Circulante			Pasivo Circulante		
a. Efectivo y Equivalentes (a=a1+a2+a3+a4+a5+a6+a7)	1,466,451.4	1,906,483.8	a. Cuentas por Pagar a Corto Plazo (a=a1+a2+a3+a4+a5+a6+a7+a8+a9)	1,271,481.9	1,803,602.8
a1) Efectivo	0.0	0.0	a1) Servicios Personales por Pagar a Corto Plazo		
a2) Bancos/Tesorería	204,972.6	14,358.4	a2) Proveedores por Pagar a Corto Plazo	77,564.4	214,627.2
a3) Bancos/Dependencias y Otros			a3) Contratistas por Obras Públicas por Pagar a Corto Plazo		
a4) Inversiones Temporales (Hasta 3 meses)	1,261,478.8	1,892,125.4	a4) Participaciones y Aportaciones por Pagar a Corto Plazo		
a5) Fondos con Afectación Específica			a5) Transferencias Otorgadas por Pagar a Corto Plazo		
a6) Depósitos de Fondos de Terceros en Garantía y/o Administración			a6) Intereses, Comisiones y Otros Gastos de la Deuda Pública por Pagar a Corto Plazo		
a7) Otros Efectivos y Equivalentes			a7) Retenciones y Contribuciones por Pagar a Corto Plazo	378.3	423.0
b. Derechos a Recibir Efectivo o Equivalentes (b=b1+b2+b3+b4+b5+b6+b7)	0.1	136.5	a8) Devoluciones de la Ley de Ingresos por Pagar a Corto Plazo		
b1) Inversiones Financieras de Corto Plazo			a9) Otras Cuentas por Pagar a Corto Plazo	1,193,539.2	1,588,452.6
b2) Cuentas por Cobrar a Corto Plazo			b. Documentos por Pagar a Corto Plazo (b=b1+b2+b3)	0.0	0.0
b3) Deudores Diversos por Cobrar a Corto Plazo	0.1	136.5	b1) Documentos Comerciales por Pagar a Corto Plazo		
b4) Ingresos por Recuperar a Corto Plazo			b2) Documentos con Contratistas por Obras Públicas por Pagar a Corto Plazo		
b5) Deudores por Anticipos de la Tesorería a Corto Plazo			b3) Otros Documentos por Pagar a Corto Plazo		
b6) Préstamos Otorgados a Corto Plazo			c. Porción a Corto Plazo de la Deuda Pública a Largo Plazo (c=c1+c2)	0.0	0.0
b7) Otros Derechos a Recibir Efectivo o Equivalentes a Corto Plazo			c1) Porción a Corto Plazo de la Deuda Pública		
c. Derechos a Recibir Bienes o Servicios (c=c1+c2+c3+c4+c5)	0.0	0.0	c2) Porción a Corto Plazo de Arrendamiento Financiero		
c1) Anticipo a Proveedores por Adquisición de Bienes y Prestación de Servicios a Corto Plazo			d. Títulos y Valores a Corto Plazo		
c2) Anticipo a Proveedores por Adquisición de Bienes Inmuebles y Muebles a Corto Plazo			e. Pasivos Diferidos a Corto Plazo (e=e1+e2+e3)	0.0	0.0
c3) Anticipo a Proveedores por Adquisición de Bienes Intangibles a Corto Plazo			e1) Ingresos Cobrados por Adelantado a Corto Plazo		
c4) Anticipo a Contratistas por Obras Públicas a Corto Plazo			e2) Intereses Cobrados por Adelantado a Corto Plazo		
c5) Otros Derechos a Recibir Bienes o Servicios a Corto Plazo			e3) Otros Pasivos Diferidos a Corto Plazo		
d. Inventarios (d=d1+d2+d3+d4+d5)	3,220.4	26,792.0	f. Fondos y Bienes de Terceros en Garantía y/o Administración a Corto Plazo (f=f1+f2+f3+f4+f5+f6)	0.0	0.0
d1) Inventario de Mercancías para Venta			f1) Fondos en Garantía a Corto Plazo		
d2) Inventario de Mercancías Terminadas			f2) Fondos en Administración a Corto Plazo		
d3) Inventario de Mercancías en Proceso de Elaboración			f3) Fondos Contingentes a Corto Plazo		
d4) Inventario de Materias Primas, Materiales y Suministros para Producción			f4) Fondos de Fideicomisos, Mandatos y Contratos Análogos a Corto Plazo		
d5) Bienes en Tránsito	3,220.4	26,792.0	f5) Otros Fondos de Terceros en Garantía y/o Administración a Corto Plazo		
e. Almacenes			f6) Valores y Bienes en Garantía a Corto Plazo		
f. Estimación por Pérdida o Deterioro de Activos Circulantes (f=f1+f2)	0.0	0.0	g. Provisiones a Corto Plazo (g=g1+g2+g3)	0.0	0.0
f1) Estimaciones para Cuentas Incobrables por Derechos a Recibir Efectivo o Equivalentes			g1) Provisión para Demandas y Juicios a Corto Plazo		
f2) Estimación por Deterioro de Inventarios			g2) Provisión para Contingencias a Corto Plazo		
g. Otros Activos Circulantes (g=g1+g2+g3+g4)	0.0	0.0	g3) Otras Provisiones a Corto Plazo		
g1) Valores en Garantía			h. Otros Pasivos a Corto Plazo (h=h1+h2+h3)	0.0	0.0
g2) Bienes en Garantía (excluye depósitos de fondos)			h1) Ingresos por Clasificar		
g3) Bienes Derivados de Embargos, Decomisos, Aseguramientos y Dación en Pago			h2) Recaudación por Participar		
g4) Adquisición con Fondos de Terceros			h3) Otros Pasivos Circulantes		
IA. Total de Activos Circulantes (IA = a + b + c + d + e + f + g)	1,469,671.9	1,933,412.3	IIA. Total de Pasivos Circulantes (IIA = a + b + c + d + e + f + g + h)	1,271,481.9	1,803,602.8
Activo No Circulante			Pasivo No Circulante		
a. Inversiones Financieras a Largo Plazo			a. Cuentas por Pagar a Largo Plazo		
b. Derechos a Recibir Efectivo o Equivalentes a Largo Plazo			b. Documentos por Pagar a Largo Plazo		
c. Bienes Inmuebles, Infraestructura y Construcciones en Proceso	901,748.4	901,748.4	c. Deuda Pública a Largo Plazo		
d. Bienes Muebles	1,370,057.3	1,236,105.1	d. Pasivos Diferidos a Largo Plazo		
e. Activos Intangibles			e. Fondos y Bienes de Terceros en Garantía y/o en Administración a Largo Plazo		
f. Depreciación, Deterioro y Amortización Acumulada de Bienes	-916,942.2	-758,772.1	f. Provisiones a Largo Plazo		
g. Activos Diferidos			II. Total de Pasivos No Circulantes (II = a + b + c + d + e + f)	0.0	0.0
h. Estimación por Pérdida o Deterioro de Activos no Circulantes			II. Total del Pasivo (II = IIA + II)	1,271,481.9	1,803,602.8
i. Otros Activos no Circulantes			HACIENDA PÚBLICA/PATRIMONIO		
IB. Total de Activos No Circulantes (IB = a + b + c + d + e + f + g + h + i)	1,364,863.5	1,379,081.4	IIIA. Hacienda Pública/Patrimonio Contribuido (IIIA = a + b + c)	1,484,331.7	1,484,331.7
I. Total del Activo (I = IA + IB)	2,824,535.4	3,312,493.7	a. Aportaciones	1,484,331.7	1,484,331.7
			b. Donaciones de Capital		
			c. Actualización de la Hacienda Pública/Patrimonio		
			IIIB. Hacienda Pública/Patrimonio Generado (IIIB = a + b + c + d + e)	68,721.8	24,669.2
			a. Resultados del Ejercicio (Ahorro/ Desahorro)	67,982.6	13,427.4
			b. Resultados de Ejercicios Anteriores	739.2	11,231.8
			c. Revalúos		
			d. Reservas		
			e. Rectificaciones de Resultados de Ejercicios Anteriores		
			IIIC. Exceso o Insuficiencia en la Actualización de la Hacienda Pública/Patrimonio (IIIC=a+b)	0.0	0.0
			a. Resultado por Posición Monetaria		
			b. Resultado por Tenencia de Activos no Monetarios		
			III. Total Hacienda Pública/Patrimonio (III = IIIA + IIIB + IIIC)	1,553,053.5	1,508,999.9
			IV. Total del Pasivo y Hacienda Pública/Patrimonio (IV = II + III)	2,824,535.4	3,312,493.7

CUENTA PÚBLICA DEL GOBIERNO, ORGANISMOS AUXILIARES Y AUTÓNOMOS DEL ESTADO DE MÉXICO 2022

Fiscalía General de Justicia del Estado de México							
Informe Analítico de la Deuda Pública y Otros Pasivos - LDF							
Al 31 de Diciembre de 2022 y 2021							
Denominación de la Deuda Pública y Otros Pasivos (c)	Saldo al 31 de Diciembre de 2021 (d)	Disposiciones del Periodo (e)	Amortizaciones del Periodo (f)	Revaluaciones, Reclasificaciones y Otros Ajustes (g)	Saldo Final del Periodo (h) h=d+e-f+g	Pago de Intereses del Periodo (i)	Pago de Comisiones y demás Costos Asociados Durante el Periodo (j)
1. Deuda Pública (1=A+B)	0.0	0.0	0.0	0.0	0.0	0.0	
A. Corto Plazo (A=a1+a2+a3)	0.0	0.0	0.0	0.0	0.0	0.0	
a1) Instituciones de Crédito							
a2) Títulos y Valores							
a3) Arrendamientos Financieros							
B. Largo Plazo (B=b1+b2+b3)	0.0	0.0	0.0	0.0	0.0	0.0	
b1) Instituciones de Crédito							
b2) Títulos y Valores							
b3) Arrendamientos Financieros							
2. Otros Pasivos	1,803,502.8				1,271,481.9		
3. Total de la Deuda Pública y Otros Pasivos (3=1+2)	1,803,502.8	0.0	0.0	0.0	1,271,481.9		
4. Deuda Contingente 1 (Informativo)	0.0	0.0	0.0	0.0	0.0	0.0	
A. Deuda Contingente 1							
B. Deuda Contingente 2							
C. Deuda Contingente XX							
5. Valor de Instrumentos Bono Cupón Cero 2 (Informativo)	0.0	0.0	0.0	0.0	0.0	0.0	
A. Instrumento Bono Cupón Cero 1							
B. Instrumento Bono Cupón Cero 2							
C. Instrumento Bono Cupón Cero XX							

1 Se refiere a cualquier financiamiento sin fuente o garantía de pago definida, que sea asumida de manera solidaria o subsidiaria por las Entidades Federativas con sus Municipios, organismos descentralizados y empresas de participación estatal mayoritaria y fideicomisos, locales o municipales, y por los Municipios con sus respectivos organismos descentralizados y empresas de participación municipal mayoritaria.

2 Se refiere al valor del Bono Cupón Cero que respalda el pago de los créditos asociados al mismo (Activo).

Obligaciones a Corto Plazo (k)	Monto Contratado (l)	Plazo Pactado (m)	Tasa de Interés (n)	Comisiones y Costos Relacionados (o)	Tasa Efectiva (p)
6. Obligaciones a Corto Plazo (Informativo)					
A. Crédito 1					
B. Crédito 2					
C. Crédito XX					

Fiscalía General de Justicia del Estado de México Informe Analítico de Obligaciones Diferentes de Financiamientos Al 31 de Diciembre de 2022 (Miles de Pesos)										
Denominación de las Obligaciones Diferentes de Financiamiento (c)	Fecha del Contrato (d)	Fecha de Inicio de Operación del Proyecto (e)	Fecha de Vencimiento (f)	Monto de la Inversión Pactado (g)	Plazo Pactado (h)	Monto Promedio Mensual del Pago de la Contraprestación (i)	Monto Promedio Mensual del Pago de la Contraprestación Correspondiente al Pago de Inversión (j)	Monto Pagado de la Inversión al XX de XXXX de 20XX (k)	Monto Pagado de la Inversión Actualizado al XX de XXXX de 20XX (l)	Saldo Pendiente por Pagar de la Inversión al XX de XXXX de 20XX (m = g - l)
A. Asociaciones Público Privadas (APP's) (A=a+b+c+d)				0.0		0.0	0.0			0.0
a) APP 1										0.0
b) APP 2										0.0
c) APP 3										0.0
d) APP XX										0.0
B. Otros Instrumentos (B=a+b+c+d)				0.0		0.0	0.0			0.0
a) Otro Instrumento 1										0.0
b) Otro Instrumento 2										0.0
c) Otro Instrumento 3										0.0
d) Otro Instrumento XX										0.0
C. Total de Obligaciones Diferentes de Financiamiento (C=A+B)				0.0		0.0	0.0			0.0

CUENTA PÚBLICA DEL GOBIERNO, ORGANISMOS AUXILIARES Y AUTÓNOMOS DEL ESTADO DE MÉXICO 2022

Fiscalía General de Justicia del Estado de México			
Balance Presupuestario			
Del 1 de Enero al 31 de Diciembre de 2022			
(Miles de Pesos)			
Concepto	Estimado / Aprobado	Devengado	Recaudado / Pagado
A. Ingresos Totales (A = A1+A2+A3)	4,710,775.6	4,344,602.7	4,344,602.7
A1. Ingresos de Libre Disposición	4,571,704.7	4,344,602.7	4,205,531.8
A2. Transferencias Federales Etiquetadas	139,070.9		139,070.9
A3. Financiamiento Neto			
B. Egresos Presupuestarios¹ (B = B1+B2)	4,710,775.6	4,404,573.7	4,404,573.7
B1. Gasto No Etiquetado (sin incluir Amortización de la Deuda Pública)	4,571,704.7	4,265,544.3	4,265,544.3
B2. Gasto Etiquetado (sin incluir Amortización de la Deuda Pública)	139,070.9	139,029.4	139,029.4
C. Remanentes del Ejercicio Anterior (C = C1 + C2)	0.0	0.0	0.0
C1. Remanentes de Ingresos de Libre Disposición Aplicados en el Periodo			
C2. Remanentes de Transferencias Federales Etiquetadas Aplicados en el Periodo			
I. Balance Presupuestario (I = A - B + C)	0.0	-59,971.0	-59,971.0
II. Balance Presupuestario sin Financiamiento Neto (II = I - A3)	0.0	-59,971.0	-59,971.0
III. Balance Presupuestario sin Financiamiento Neto y sin Remanentes del Ejercicio Anterior (III = II - C)	0.0	-59,971.0	-59,971.0
Concepto	Aprobado	Devengado	Pagado
E. Intereses, Comisiones y Gastos de la Deuda (E = E1+E2)	0.0	0.0	0.0
E1. Intereses, Comisiones y Gastos de la Deuda con Gasto No Etiquetado			
E2. Intereses, Comisiones y Gastos de la Deuda con Gasto Etiquetado			
IV. Balance Primario (IV = III + E)	0.0	-59,971.0	-59,971.0
Concepto	Estimado/ Aprobado	Devengado	Recaudado / Pagado
F. Financiamiento (F = F1 + F2)	0.0	0.0	0.0
F1. Financiamiento con Fuente de Pago de Ingresos de Libre Disposición			
F2. Financiamiento con Fuente de Pago de Transferencias Federales Etiquetadas			
G. Amortización de la Deuda (G = G1 + G2)	0.0	0.0	0.0
G1. Amortización de la Deuda Pública con Gasto No Etiquetado			
G2. Amortización de la Deuda Pública con Gasto Etiquetado			
A3. Financiamiento Neto (A3 = F - G)	0.0	0.0	0.0
Concepto	Estimado/ Aprobado	Devengado	Recaudado / Pagado
A1. Ingresos de Libre Disposición	4,571,704.7	4,344,602.7	4,205,531.8
A3.1 Financiamiento Neto con Fuente de Pago de Ingresos de Libre Disposición (A3.1 = F1 - G1)	0.0	0.0	0.0
F1. Financiamiento con Fuente de Pago de Ingresos de Libre Disposición			
G1. Amortización de la Deuda Pública con Gasto No Etiquetado			
B1. Gasto No Etiquetado (sin Incluir Amortización de la Deuda Pública)	4,571,704.7	4,265,544.3	4,265,544.3
C1. Remanentes de Ingresos de Libre Disposición Aplicados en el Periodo			
V. Balance Presupuestario de Recursos Disponibles (V = A1 + A3.1 - B1 + C1)	0.0	79,058.4	-60,012.5
VI. Balance Presupuestario de Recursos Disponibles sin Financiamiento Neto (VI = V - A3.1)	0.0	79,058.4	-60,012.5
Concepto	Estimado/ Aprobado	Devengado	Recaudado / Pagado
A2. Transferencias Federales Etiquetadas	139,070.9	0.0	139,070.9
A3.2 Financiamiento Neto con Fuente de Pago de Transferencias Federales Etiquetadas (A3.2 = F2 - G2)	0.0	0.0	0.0
F2. Financiamiento con Fuente de Pago de Transferencias Federales Etiquetadas			
G2. Amortización de la Deuda Pública con Gasto Etiquetado			
B2. Gasto Etiquetado (sin incluir Amortización de la Deuda Pública)	139,070.9	139,029.4	139,029.4
C2. Remanentes de Transferencias Federales Etiquetadas Aplicados en el Periodo			
VII. Balance Presupuestario de Recursos Etiquetados (VII = A2 + A3.2 - B2 + C2)	0.0	-139,029.4	41.5
VIII. Balance Presupuestario de Recursos Etiquetados sin Financiamiento Neto (VIII = VII - A3.2)	0.0	-139,029.4	41.5

F G J E M

Fiscalía General de Justicia del Estado de México						
Estado Analtico de Ingresos Detallado - LDF						
Del 1 de Enero al 31 de Diciembre de 2022						
(Miles de Pesos)						
Concepto	Ingreso					Diferencia
	Estimado	Ampliaciones/ (Reducciones)	Modificado	Devengado	Recaudado	
Ingresos de Libre Disposición						
A. Impuestos			0.0			0.0
B. Cuotas y Aportaciones de Seguridad Social			0.0			0.0
C. Contribuciones de Mejoras			0.0			0.0
D. Derechos			0.0			0.0
E. Productos			0.0	110,194.5	110,194.5	-110,194.5
F. Aprovechamientos			0.0			0.0
G. Ingresos por Ventas de Bienes y Servicios			0.0	140,854.3	140,854.3	-140,854.3
H. Participaciones	0.0	0.0	0.0	0.0	0.0	0.0
(H=h1+h2+h3+h4+h5+h6+h7+h8+h9+h10+h11)						
h1) Fondo General de Participaciones			0.0			0.0
h2) Fondo de Fomento Municipal			0.0			0.0
h3) Fondo de Fiscalización y Recaudación			0.0			0.0
h4) Fondo de Compensación			0.0			0.0
h5) Fondo de Extracción de Hidrocarburos			0.0			0.0
h6) Impuesto Especial Sobre Producción y Servicios			0.0			0.0
h7) 0.136% de la Recaudación Federal Participable			0.0			0.0
h8) 3.17% Sobre Extracción de Petróleo			0.0			0.0
h9) Gasolinas y Diésel			0.0			0.0
h10) Fondo del Impuesto Sobre la Renta			0.0			0.0
h11) Fondo de Estabilización de los Ingresos de las Entidades Federativas			0.0			0.0
I. Incentivos Derivados de la Colaboración Fiscal (I=i1+i2+i3+i4+i5)	0.0	0.0	0.0	0.0	0.0	0.0
i1) Tenencia o Uso de Vehículos			0.0			0.0
i2) Fondo de Compensación ISAN			0.0			0.0
i3) Impuesto Sobre Automóviles Nuevos			0.0			0.0
i4) Fondo de Compensación de Repecos-Intermedios			0.0			0.0
i5) Otros Incentivos Económicos			0.0			0.0
J. Transferencias			0.0			0.0
K. Convenios	4,510,231.8	95,550.3	4,605,782.1	3,954,483.1	3,954,483.1	651,299.0
k1) Otros Convenios y Subsidios	4,510,231.8	95,550.3	4,605,782.1	3,954,483.1	3,954,483.1	651,299.0
L. Otros Ingresos de Libre Disposición (L=l1+l2)	0.0	0.0	0.0	0.0	0.0	0.0
l1) Participaciones en Ingresos Locales			0.0			0.0
l2) Otros Ingresos de Libre Disposición			0.0			0.0
I. Total de Ingresos de Libre Disposición (I=A+B+C+D+E+F+G+H+I+J+K+L)	4,510,231.8	95,550.3	4,605,782.1	4,205,531.8	4,205,531.8	400,250.3
Ingresos Excedentes de Ingresos de Libre Disposición			0.0			0.0
Transferencias Federales Etiquetadas			0.0			0.0
A. Aportaciones (A=a1+a2+a3+a4+a5+a6+a7+a8)	136,711.8	2,359.1	139,070.9	139,070.9	139,070.9	0.0
a1) Fondo de Aportaciones para la Nómina Educativa y Gasto Operativo			0.0			0.0
a2) Fondo de Aportaciones para los Servicios de Salud			0.0			0.0
a3) Fondo de Aportaciones para la Infraestructura Social			0.0			0.0
a4) Fondo de Aportaciones para el Fortalecimiento de los Municipios y de las Demarcaciones Territoriales del Distrito Federal			0.0			0.0
a5) Fondo de Aportaciones Múltiples			0.0			0.0
a6) Fondo de Aportaciones para la Educación Tecnológica y de Adultos			0.0			0.0
a7) Fondo de Aportaciones para la Seguridad Pública de los Estados y del Distrito Federal	136,711.8	2,359.1	139,070.9	139,070.9	139,070.9	0.0
a8) Fondo de Aportaciones para el Fortalecimiento de las Entidades Federativas			0.0			0.0
B. Convenios (B=b1+b2+b3+b4)	0.0	0.0	0.0	0.0	0.0	0.0
b1) Convenios de Protección Social en Salud			0.0			0.0
b2) Convenios de Descentralización			0.0			0.0
b3) Convenios de Reasignación			0.0			0.0
b4) Otros Convenios y Subsidios			0.0			0.0
C. Fondos Distintos de Aportaciones (C=c1+c2)	0.0	0.0	0.0	0.0	0.0	0.0
c1) Fondo para Entidades Federativas y Municipios Productores de Hidrocarburos			0.0			0.0
c2) Fondo Minero			0.0			0.0
D. Transferencias, Subsidios y Subvenciones, y Pensiones y Jubilaciones			0.0			0.0
E. Otras Transferencias Federales Etiquetadas			0.0			0.0
II. Total de Transferencias Federales Etiquetadas (II = A + B + C + D + E)	136,711.8	2,359.1	139,070.9	139,070.9	139,070.9	0.0
III. Ingresos Derivados de Financiamientos (III = A)	0.0	0.0	0.0	0.0	0.0	0.0
A. Ingresos Derivados de Financiamientos			0.0			0.0
IV. Total de Ingresos (IV = I + II + III)	4,646,943.6	97,909.3	4,744,853.0	4,344,602.7	4,344,602.7	400,250.3
Datos Informativos						
1. Ingresos Derivados de Financiamientos con Fuente de Pago de Ingresos de Libre Disposición			0.0			0.0
2. Ingresos Derivados de Financiamientos con Fuente de Pago de Transferencias Federales Etiquetadas			0.0			0.0
3. Ingresos Derivados de Financiamientos (3 = 1 + 2)	0.0	0.0	0.0	0.0	0.0	0.0

CUENTA PÚBLICA DEL GOBIERNO, ORGANISMOS AUXILIARES Y AUTÓNOMOS DEL ESTADO DE MÉXICO 2022

Fiscalía General de Justicia del Estado de México						
Estado Analítico del Ejercicio del Presupuesto de Egresos Detallado						
Clasificación por Objeto del Gasto (Capítulo y Concepto)						
Del 1 de Enero al 31 de Diciembre de 2022						
(Miles de Pesos)						
Concepto	Egresos					Subejercicio
	Aprobado	Ampliaciones/ (Reducciones)	Modificado	Devengado	Pagado	
I. Gasto No Etiquetado (I=A+B+C+D+E+F+G+H+I)	4,510,231.8	95,550.3	4,605,782.1	4,265,544.3	4,190,512.0	340,237.8
A. Servicios Personales (A=a1+a2+a3+a4+a5+a6+a7)	3,866,739.1	-330,000.0	3,536,739.1	3,253,530.9	3,253,506.7	283,208.2
a1) Remuneraciones al Personal de Carácter Permanente	1,540,689.8	-160,653.6	1,380,036.3	1,337,905.8	1,337,905.8	42,130.4
a2) Remuneraciones al Personal de Carácter Transitorio			0.0			0.0
a3) Remuneraciones Adicionales y Especiales	1,461,323.7	-53,202.0	1,408,121.7	1,326,856.3	1,326,852.1	81,265.4
a4) Seguridad Social	616,706.0	-91,849.8	524,856.2	479,599.3	479,598.3	45,256.8
a5) Otras Prestaciones Sociales y Económicas	235,570.1	-23,924.3	211,645.8	91,293.8	91,274.9	120,352.0
a6) Previsiones			0.0			0.0
a7) Pago de Estímulos a Servidores Públicos	12,449.5	-370.3	12,079.2	17,875.6	17,875.6	-5,796.4
B. Materiales y Suministros (B=b1+b2+b3+b4+b5+b6+b7+b8+b9)	132,148.4	-13,000.0	119,148.4	119,134.7	91,875.1	13.7
b1) Materiales de Administración, Emisión de Documentos y Artículos Oficiales	23,559.9	14,575.5	38,135.4	38,135.4	38,002.1	0.0
b2) Alimentos y Utensilios	786.0	4,692.8	5,478.8	5,478.8	5,326.3	0.0
b3) Materias Primas y Materiales de Producción y Comercialización	29.5	-20.5	8.9	8.9	8.9	0.0
b4) Materiales y Artículos de Construcción y de Reparación	12,527.3	10,565.5	23,092.8	23,095.1	23,092.8	-2.3
b5) Productos Químicos, Farmacéuticos y de Laboratorio	18,250.0	-13,520.5	4,729.5	4,729.5	4,729.5	0.0
b6) Combustibles, Lubrificantes y Aditivos	56,608.7	-43,963.7	12,645.0	12,645.0	12,645.0	0.0
b7) Vestuario, Blancos, Prendas de Protección y Artículos Deportivos	15,413.3	-186.0	15,227.3	15,139.9	3,539.9	87.4
b8) Materiales y Suministros Para Seguridad	574.3	14,725.7	15,300.0	15,300.0	0.0	0.0
b9) Herramientas, Refacciones y Accesorios Menores	4,399.3	131.4	4,530.6	4,602.0	4,530.6	-71.4
C. Servicios Generales (C=c1+c2+c3+c4+c5+c6+c7+c8+c9)	318,372.9	-5,640.6	312,732.3	312,694.9	289,010.2	37.4
c1) Servicios Básicos	73,422.0	-17,870.1	55,551.9	55,551.9	50,765.3	0.0
c2) Servicios de Arrendamiento	27,741.8	1,761.6	29,503.4	29,503.4	29,503.4	0.0
c3) Servicios Profesionales, Científicos, Técnicos y Otros Servicios	69,844.5	24,277.1	94,121.6	94,117.6	94,117.6	4.0
c4) Servicios Financieros, Bancarios y Comerciales	27,933.9	-26,908.1	1,025.7	1,025.7	1,025.7	0.0
c5) Servicios de Instalación, Reparación, Mantenimiento y Conservación	70,667.5	9,095.1	79,762.6	79,762.6	78,882.8	0.0
c6) Servicios de Comunicación Social y Publicidad	15,359.5	-12,986.7	2,372.8	2,372.8	2,372.8	0.0
c7) Servicios de Traslado y Viáticos	11,663.3	2,453.1	14,116.4	14,116.4	13,898.1	0.0
c8) Servicios Oficiales	0.0	646.5	646.5	641.0	641.0	5.5
c9) Otros Servicios Generales	21,740.4	13,890.9	35,631.3	35,603.5	17,803.5	27.9
D. Transferencias, Asignaciones, Subsidios y Otras Ayudas (D=d1+d2+d3+d4+d5+d6+d7+d8+d9)	43,700.1	90,000.0	133,700.1	133,700.1	133,700.1	0.0
d1) Transferencias Internas y Asignaciones al Sector Público			0.0			0.0
d2) Transferencias al Resto del Sector Público			0.0			0.0
d3) Subsidios y Subvenciones			0.0			0.0
d4) Ayudas Sociales			0.0			0.0
d5) Pensiones y Jubilaciones			0.0			0.0
d6) Transferencias a Fideicomisos, Mandatos y Otros Análogos	43,700.1	90,000.0	133,700.1	133,700.1	133,700.1	0.0
d7) Transferencias a la Seguridad Social			0.0			0.0
d8) Donativos			0.0			0.0
d9) Transferencias al Exterior			0.0			0.0
E. Bienes Muebles, Inmuebles e Intangibles (E=e1+e2+e3+e4+e5+e6+e7+e8+e9)	142,264.7	-10,200.0	132,064.7	132,062.5	107,998.4	2.2
e1) Mobiliario y Equipo de Administración	35,000.1	-6,850.3	28,149.8	28,147.6	24,927.3	2.2
e2) Mobiliario y Equipo Educativo y Recreativo	3,000.0	1,128.6	4,128.6	4,128.6	4,128.6	0.0
e3) Equipo e Instrumental Médico y de Laboratorio	0.0	661.0	661.0	661.0	661.0	0.0
e4) Vehículos y Equipo de Transporte	45,264.5	-13,981.7	31,282.7	31,282.7	31,282.7	0.0
e5) Equipo de Defensa y Seguridad	0.0	38,185.2	38,185.2	38,185.2	19,363.3	0.0
e6) Maquinaria, Otros Equipos y Herramientas	24,000.1	-17,577.0	6,423.1	6,423.1	4,401.3	0.0
e7) Activos Biológicos			0.0	23,234.2	23,234.2	-23,234.2
e8) Bienes Inmuebles			0.0			0.0
e9) Activos Intangibles	35,000.1	-11,765.9	23,234.2			23,234.2
F. Inversión Pública (F=f1+f2+f3)	7,006.6	313.6	7,320.2	7,320.0	7,320.2	0.2
f1) Obra Pública en Bienes de Dominio Público	7,006.6	313.6	7,320.2	7,320.0	7,320.2	0.2
f2) Obra Pública en Bienes Propios			0.0			0.0
f3) Proyectos Productivos y Acciones de Fomento			0.0			0.0
G. Inversiones Financieras y Otras Provisiones (G=g1+g2+g3+g4+g5+g6+g7)	0.0	0.0	0.0	0.0	0.0	0.0
g1) Inversiones Para el Fomento de Actividades Productivas			0.0			0.0
g2) Acciones y Participaciones de Capital			0.0			0.0
g3) Compra de Títulos y Valores			0.0			0.0
g4) Concesión de Préstamos			0.0			0.0
g5) Inversiones en Fideicomisos, Mandatos y Otros Análogos			0.0			0.0
Fideicomiso de Desastres Naturales (Informativo)			0.0			0.0
g6) Otras Inversiones Financieras			0.0			0.0
g7) Provisiones para Contingencias y Otras Erogaciones Especiales			0.0			0.0
H. Participaciones y Aportaciones (H=h1+h2+h3)	0.0	0.0	0.0	0.0	0.0	0.0
h1) Participaciones			0.0			0.0
h2) Aportaciones			0.0			0.0
h3) Convenios			0.0			0.0
I. Deuda Pública (I=i1+i2+i3+i4+i5+i6+i7)	0.0	364,077.4	364,077.4	307,101.2	307,101.2	56,976.2
i1) Amortización de la Deuda Pública			0.0			0.0
i2) Intereses de la Deuda Pública			0.0			0.0
i3) Comisiones de la Deuda Pública			0.0			0.0
i4) Gastos de la Deuda Pública			0.0			0.0
i5) Costo por Coberturas			0.0			0.0
i6) Apoyos Financieros			0.0			0.0
i7) Adeudos de Ejercicios Fiscales Anteriores (ADEFAS)		364,077.4	364,077.4	307,101.2	307,101.2	56,976.2

FGJEM

Concepto	Egresos					Subejercicio
	Aprobado	Ampliaciones/ (Reducciones)	Modificado	Devengado	Pagado	
II. Gasto Eligido (II=A+B+C+D+E+F+G+H+I)	136,711.8	2,359.1	139,070.9	139,029.4	139,029.2	41.5
A. Servicios Personales (A=a1+a2+a3+a4+a5+a6+a7)	0.0	0.0	0.0	0.0	0.0	0.0
a1) Remuneraciones al Personal de Carácter Permanente			0.0			0.0
a2) Remuneraciones al Personal de Carácter Transitorio			0.0			0.0
a3) Remuneraciones Adicionales y Especiales			0.0			0.0
a4) Seguridad Social			0.0			0.0
a5) Otras Prestaciones Sociales y Económicas			0.0			0.0
a6) Previsiones			0.0			0.0
a7) Pago de Estímulos a Servidores Públicos			0.0			0.0
B. Materiales y Suministros (B=b1+b2+b3+b4+b5+b6+b7+b8+b9)	0.0	0.0	0.0	0.0	0.0	0.0
b1) Materiales de Administración, Emisión de Documentos y Artículos Oficiales			0.0			0.0
b2) Alimentos y Utensilios			0.0			0.0
b3) Materias Primas y Materiales de Producción y Comercialización			0.0			0.0
b4) Materiales y Artículos de Construcción y de Reparación			0.0			0.0
b5) Productos Químicos, Farmacéuticos y de Laboratorio			0.0			0.0
b6) Combustibles, Lubricantes y Aditivos			0.0			0.0
b7) Vestuario, Blancos, Prendas de Protección y Artículos Deportivos			0.0			0.0
b8) Materiales y Suministros Para Seguridad			0.0			0.0
b9) Herramientas, Refacciones y Accesorios Menores			0.0			0.0
C. Servicios Generales (C=c1+c2+c3+c4+c5+c6+c7+c8+c9)	0.0	0.0	0.0	0.0	0.0	0.0
c1) Servicios Básicos			0.0			0.0
c2) Servicios de Arrendamiento			0.0			0.0
c3) Servicios Profesionales, Científicos, Técnicos y Otros Servicios			0.0			0.0
c4) Servicios Financieros, Bancarios y Comerciales			0.0			0.0
c5) Servicios de Instalación, Reparación, Mantenimiento y Conservación			0.0			0.0
c6) Servicios de Comunicación Social y Publicidad			0.0			0.0
c7) Servicios de Traslado y Viáticos			0.0			0.0
c8) Servicios Oficiales			0.0			0.0
c9) Otros Servicios Generales			0.0			0.0
D. Transferencias, Asignaciones, Subsidios y Otras Ayudas (D=d1+d2+d3+d4+d5+d6+d7+d8+d9)	0.0	0.0	0.0	0.0	0.0	0.0
d1) Transferencias Internas y Asignaciones al Sector Público			0.0			0.0
d2) Transferencias al Resto del Sector Público			0.0			0.0
d3) Subsidios y Subvenciones			0.0			0.0
d4) Ayudas Sociales			0.0			0.0
d5) Pensiones y Jubilaciones			0.0			0.0
d6) Transferencias a Fideicomisos, Mandatos y Otros Análogos			0.0			0.0
d7) Transferencias a la Seguridad Social			0.0			0.0
d8) Donativos			0.0			0.0
d9) Transferencias al Exterior			0.0			0.0
E. Bienes Muebles, Inmuebles e Intangibles (E=e1+e2+e3+e4+e5+e6+e7+e8+e9)	0.0	0.0	0.0	0.0	0.0	0.0
e1) Mobiliario y Equipo de Administración			0.0			0.0
e2) Mobiliario y Equipo Educativo y Recreativo			0.0			0.0
e3) Equipo e Instrumental Médico y de Laboratorio			0.0			0.0
e4) Vehículos y Equipo de Transporte			0.0			0.0
e5) Equipo de Defensa y Seguridad			0.0			0.0
e6) Maquinaria, Otros Equipos y Herramientas			0.0			0.0
e7) Activos Biológicos			0.0			0.0
e8) Bienes Inmuebles			0.0			0.0
e9) Activos Intangibles			0.0			0.0
F. Inversión Pública (F=f1+f2+f3)	136,711.8	2,359.1	139,070.9	139,029.4	139,029.2	41.5
f1) Obra Pública en Bienes de Dominio Público	136,711.8	2,359.1	139,070.9	139,029.4	139,029.2	41.5
f2) Obra Pública en Bienes Propios			0.0			0.0
f3) Proyectos Productivos y Acciones de Fomento			0.0			0.0
G. Inversiones Financieras y Otras Provisiones (G=g1+g2+g3+g4+g5+g6+g7)	0.0	0.0	0.0	0.0	0.0	0.0
g1) Inversiones Para el Fomento de Actividades Productivas			0.0			0.0
g2) Acciones y Participaciones de Capital			0.0			0.0
g3) Compra de Títulos y Valores			0.0			0.0
g4) Concesión de Préstamos			0.0			0.0
g5) Inversiones en Fideicomisos, Mandatos y Otros Análogos			0.0			0.0
Fideicomiso de Desastres Naturales (Informativo)			0.0			0.0
g6) Otras Inversiones Financieras			0.0			0.0
g7) Provisiones para Contingencias y Otras Erogaciones Especiales			0.0			0.0
H. Participaciones y Aportaciones (H=h1+h2+h3)	0.0	0.0	0.0	0.0	0.0	0.0
h1) Participaciones			0.0			0.0
h2) Aportaciones			0.0			0.0
h3) Convenios			0.0			0.0
I. Deuda Pública (I=i1+i2+i3+i4+i5+i6+i7)	0.0	0.0	0.0	0.0	0.0	0.0
i1) Amortización de la Deuda Pública			0.0			0.0
i2) Intereses de la Deuda Pública			0.0			0.0
i3) Comisiones de la Deuda Pública			0.0			0.0
i4) Gastos de la Deuda Pública			0.0			0.0
i5) Costo por Coberturas			0.0			0.0
i6) Apoyos Financieros			0.0			0.0
i7) Adeudos de Ejercicios Fiscales Anteriores (ADEFAS)			0.0			0.0
III. Total de Egresos (III = I + II)	4,646,943.6	97,909.3	4,744,853.0	4,404,573.7	4,329,541.2	340,279.3

CUENTA PÚBLICA DEL GOBIERNO, ORGANISMOS AUXILIARES Y AUTÓNOMOS DEL ESTADO DE MÉXICO 2022

Fiscalía General de Justicia del Estado de México Estado Analítico del Ejercicio del Presupuesto de Egresos Detallado Clasificación Administrativa Del 1 de Enero al 31 de Diciembre de 2022 (Miles de Pesos)						
Concepto (c)	Egresos					Subejercicio
	Aprobado	Ampliaciones/ (Reducciones)	Modificado	Devengado	Pagado	
I. Gasto No Etiquetado (I=A+B+C+D+E+F+G+H)	4,510,231.8	95,550.3	4,605,782.1	4,265,544.3	4,190,512.0	340,237.8
Fiscalía General de Justicia del Estado de Mexico (4100000000000)	4,510,231.8	95,550.3	4,605,782.1	4,265,544.3	4,190,512.0	340,237.8
II. Gasto Etiquetado (II=A+B+C+D+E+F+G+H)	136,711.8	2,359.1	139,070.9	139,029.4	139,029.2	41.5
Fiscalía General de Justicia del Estado de Mexico (4100000000000)	136,711.8	2,359.1	139,070.9	139,029.4	139,029.2	41.5
III. Total de Egresos (III = I + II)	4,646,943.6	97,909.4	4,744,853.0	4,404,573.7	4,329,541.2	340,279.3

Fiscalía General de Justicia del Estado de México						
Estado Analítico del Ejercicio del Presupuesto de Egresos Detallado						
Clasificación Funcional (Finalidad y Función)						
Del 1 de Enero al 31 de Diciembre de 2022						
(Miles de Pesos)						
Concepto (c)	Egresos					Subejercicio (e)
	Aprobado (d)	Ampliaciones/ (Reducciones)	Modificado	Devengado	Pagado	
I. Gasto No Etiquetado (I=A+B+C+D)	4,510,231.8	95,550.3	4,605,782.1	4,265,544.3	4,190,512.0	340,237.8
A. Gobierno (A=a1+a2+a3+a4+a5+a6+a7+a8)	4,510,231.8	-268,527.1	4,241,704.7	3,958,443.1	3,883,410.8	283,261.6
a1) Legislación			0.0			0.0
a2) Justicia	4,510,231.8	-268,527.1	4,241,704.7	3,958,443.1	3,883,410.8	283,261.6
a3) Coordinación de la Política de Gobierno			0.0			0.0
a4) Relaciones Exteriores			0.0			0.0
a5) Asuntos Financieros y Hacendarios			0.0			0.0
a6) Seguridad Nacional			0.0			0.0
a7) Asuntos de Orden Público y de Seguridad Interior			0.0			0.0
a8) Otros Servicios Generales			0.0			0.0
B. Desarrollo Social (B=b1+b2+b3+b4+b5+b6+b7)	0.0	0.0	0.0	0.0	0.0	0.0
b1) Protección Ambiental			0.0			0.0
b2) Vivienda y Servicios a la Comunidad			0.0			0.0
b3) Salud			0.0			0.0
b4) Recreación, Cultura y Otras Manifestaciones Sociales			0.0			0.0
b5) Educación			0.0			0.0
b6) Protección Social			0.0			0.0
b7) Otros Asuntos Sociales			0.0			0.0
C. Desarrollo Económico (C=c1+c2+c3+c4+c5+c6+c7+c8+c9)	0.0	0.0	0.0	0.0	0.0	0.0
c1) Asuntos Económicos, Comerciales y Laborales en General			0.0			0.0
c2) Agropecuaria, Silvicultura, Pesca y Caza			0.0			0.0
c3) Combustibles y Energía			0.0			0.0
c4) Minería, Manufacturas y Construcción			0.0			0.0
c5) Transporte			0.0			0.0
c6) Comunicaciones			0.0			0.0
c7) Turismo			0.0			0.0
c8) Ciencia, Tecnología e Innovación			0.0			0.0
c9) Otras Industrias y Otros Asuntos Económicos			0.0			0.0
D. Otras No Clasificadas en Funciones Anteriores (D=d1+d2+d3+d4)	0.0	364,077.4	364,077.4	307,101.2	307,101.2	56,976.2
d1) Transacciones de la Deuda Pública / Costo Financiero de la Deuda			0.0			0.0
d2) Transferencias, Participaciones y Aportaciones Entre Diferentes Niveles y Órdenes de Gobierno			0.0			0.0
d3) Saneamiento del Sistema Financiero			0.0			0.0
d4) Adeudos de Ejercicios Fiscales Anteriores		364,077.4	364,077.4	307,101.2	307,101.2	56,976.2
II. Gasto Etiquetado (II=A+B+C+D)	136,711.8	2,359.1	139,070.9	139,029.4	139,029.2	41.5
A. Gobierno (A=a1+a2+a3+a4+a5+a6+a7+a8)	136,711.8	2,359.1	139,070.9	139,029.4	139,029.2	41.5
a1) Legislación			0.0			0.0
a2) Justicia	136,711.8	2,359.1	139,070.9	139,029.4	139,029.2	41.5
a3) Coordinación de la Política de Gobierno			0.0			0.0
a4) Relaciones Exteriores			0.0			0.0
a5) Asuntos Financieros y Hacendarios			0.0			0.0
a6) Seguridad Nacional			0.0			0.0
a7) Asuntos de Orden Público y de Seguridad Interior			0.0			0.0
a8) Otros Servicios Generales			0.0			0.0
B. Desarrollo Social (B=b1+b2+b3+b4+b5+b6+b7)	0.0	0.0	0.0	0.0	0.0	0.0
b1) Protección Ambiental			0.0			0.0
b2) Vivienda y Servicios a la Comunidad			0.0			0.0
b3) Salud			0.0			0.0
b4) Recreación, Cultura y Otras Manifestaciones Sociales			0.0			0.0
b5) Educación			0.0			0.0
b6) Protección Social			0.0			0.0
b7) Otros Asuntos Sociales			0.0			0.0
C. Desarrollo Económico (C=c1+c2+c3+c4+c5+c6+c7+c8+c9)	0.0	0.0	0.0	0.0	0.0	0.0
c1) Asuntos Económicos, Comerciales y Laborales en General			0.0			0.0
c2) Agropecuaria, Silvicultura, Pesca y Caza			0.0			0.0
c3) Combustibles y Energía			0.0			0.0
c4) Minería, Manufacturas y Construcción			0.0			0.0
c5) Transporte			0.0			0.0
c6) Comunicaciones			0.0			0.0
c7) Turismo			0.0			0.0
c8) Ciencia, Tecnología e Innovación			0.0			0.0
c9) Otras Industrias y Otros Asuntos Económicos			0.0			0.0
D. Otras No Clasificadas en Funciones Anteriores (D=d1+d2+d3+d4)	0.0	0.0	0.0	0.0	0.0	0.0
d1) Transacciones de la Deuda Pública / Costo Financiero de la Deuda			0.0			0.0
d2) Transferencias, Participaciones y Aportaciones Entre Diferentes Niveles y Órdenes de Gobierno			0.0			0.0
d3) Saneamiento del Sistema Financiero			0.0			0.0
d4) Adeudos de Ejercicios Fiscales Anteriores			0.0			0.0
III. Total de Egresos (III = I + II)	4,646,943.6	97,909.4	4,744,853.0	4,404,573.7	4,329,541.2	340,279.3

CUENTA PÚBLICA DEL GOBIERNO, ORGANISMOS AUXILIARES Y AUTÓNOMOS DEL ESTADO DE MÉXICO 2022

Fiscalía General de Justicia del Estado de México						
Estado Analítico del Ejercicio del Presupuesto de Egresos Detallado						
Clasificación de Servicios Personales por Categoría						
Del 1 de Enero al 31 de Diciembre de 2022						
(Miles de Pesos)						
Concepto (c)	Egresos					Subejercicio
	Aprobado	Ampliaciones/ (Reducciones)	Modificado	Devengado	Pagado	
I. Gasto No Etiquetado (I=A+B+C+D+E+F)	3,866,739.1	-330,000.0	3,536,739.1	3,253,530.9	3,253,506.7	283,208.2
A. Personal Administrativo y de Servicio Público	3,866,739.1	-330,000.0	3,536,739.1	3,253,530.9	3,253,506.7	283,208.2
B. Magisterio			0.0			0.0
C. Servicios de Salud (C=c1+c2)	0.0	0.0	0.0	0.0	0.0	0.0
c1) Personal Administrativo			0.0			0.0
c2) Personal Médico, Paramédico y afín			0.0			0.0
D. Seguridad Pública			0.0			0.0
E. Gastos asociados a la implementación de nuevas leyes federales o reformas a las mismas (E = e1 + e2)	0.0	0.0	0.0	0.0	0.0	0.0
e1) Nombre del Programa o Ley 1			0.0			0.0
e2) Nombre del Programa o Ley 2			0.0			0.0
F. Sentencias laborales definitivas			0.0			0.0
II. Gasto Etiquetado (II=A+B+C+D+E+F)	0.0	0.0	0.0	0.0	0.0	0.0
A. Personal Administrativo y de Servicio Público			0.0			0.0
B. Magisterio			0.0			0.0
C. Servicios de Salud (C=c1+c2)	0.0	0.0	0.0	0.0	0.0	0.0
c1) Personal Administrativo			0.0			0.0
c2) Personal Médico, Paramédico y afín			0.0			0.0
D. Seguridad Pública			0.0			0.0
E. Gastos asociados a la implementación de nuevas leyes federales o reformas a las mismas (E = e1 + e2)	0.0	0.0	0.0	0.0	0.0	0.0
e1) Nombre del Programa o Ley 1			0.0			0.0
e2) Nombre del Programa o Ley 2			0.0			0.0
F. Sentencias laborales definitivas			0.0			0.0
III. Total del Gasto en Servicios Personales (III = I + II)	3,866,739.1	-330,000.0	3,536,739.1	3,253,530.9	3,253,506.7	283,208.2