

UNIVERSIDAD AUTÓNOMA
DEL ESTADO DE MÉXICO
U A E M

| C O N T E N I D O | | PÁGINA |
|-------------------|---|--------|
| I. | INFORMACIÓN CONTABLE | |
| | ESTADO DE SITUACIÓN FINANCIERA | 5 |
| | ESTADO DE ACTIVIDADES | 6 |
| | ESTADO DE VARIACIÓN EN LA HACIENDA PÚBLICA | 7 |
| | ESTADO DE CAMBIOS EN LA SITUACIÓN FINANCIERA | 8 |
| | ESTADO DE FLUJOS DE EFECTIVO | 9 |
| | ESTADO ANALÍTICO DEL ACTIVO | 10 |
| | ESTADO ANALÍTICO DE LA DEUDA Y OTROS PASIVOS | 11 |
| | INFORME SOBRE PASIVOS CONTINGENTES | 12 |
| | NOTAS A LOS ESTADOS FINANCIEROS | 13 |
| II. | INFORMACIÓN PRESUPUESTARIA | 35 |
| III. | INFORMACIÓN PROGRAMÁTICA | 53 |
| IV. | ANEXOS ESTABLECIDOS EN DIFERENTES ORDENAMIENTOS | 67 |
| V. | FORMATOS PARA EL CUMPLIMIENTO DE LA LEY DE DISCIPLINA FINANCIERA DE LAS ENTIDADES FEDERATIVAS Y LOS MUNICIPIOS | 71 |

U A E M

Universidad Autónoma del Estado de México
Estado de Situación Financiera
Al 31 de Diciembre de 2022 y 2021
(Miles de Pesos)

| Concepto | Año | | Concepto | Año | |
|---|--------------------|--------------------|---|--------------------|--------------------|
| | 2022 | 2021 | | 2022 | 2021 |
| ACTIVO | | | PASIVO | | |
| Activo Circulante | | | Pasivo Circulante | | |
| Efectivo y Equivalentes | 410,441.5 | 390,317.8 | Cuentas por Pagar a Corto Plazo | 341,423.1 | 690,950.7 |
| Derechos a Recibir Efectivo o Equivalentes | 520,599.2 | 660,410.9 | Documentos por Pagar a Corto Plazo | 17,076.0 | 68,333.9 |
| Derechos a Recibir Bienes o Servicios | 19,477.8 | 47,742.6 | Porción a Corto Plazo de la Deuda Pública a Largo Plazo | | |
| Inventarios | | | Titulos y Valores a Corto Plazo | | |
| Almacenes | | | Pasivos Diferidos a Corto Plazo | | |
| Estimación por Pérdida o Deterioro de Activos Circulantes | | | Fondos y Bienes de Terceros en Garantía y/o Administración a Corto Plazo | 970.7 | |
| Otros Activos Circulantes | 16,756.6 | 16,634.3 | Provisiones a Corto Plazo | | |
| | | | Otros Pasivos a Corto Plazo | | |
| Total de Activos Circulantes | 967,275.1 | 1,115,105.6 | Total de Pasivos Circulantes | 359,469.8 | 759,284.6 |
| Activo No Circulante | | | Pasivo No Circulante | | |
| Inversiones Financieras a Largo Plazo | 3,703.9 | 11,922.7 | Cuentas por Pagar a Largo Plazo | | |
| Derechos a Recibir Efectivo o Equivalentes a Largo Plazo | | | Documentos por Pagar a Largo Plazo | | |
| Bienes Inmuebles, Infraestructura y Construcciones en Proceso | 6,408,052.2 | 6,320,950.3 | Deuda Pública a Largo Plazo | | |
| Bienes Muebles | 2,774,692.5 | 2,675,908.9 | Pasivos Diferidos a Largo Plazo | | |
| Activos Intangibles | 204,826.0 | 204,826.0 | Fondos y Bienes de Terceros en Garantía y/o en Administración a Largo Plazo | | |
| Depreciación, Deterioro y Amortización Acumulada de Bienes | -1,672,050.7 | -1,593,933.1 | Provisiones a Largo Plazo | | 404,108.4 |
| Activos Diferidos | | | | | |
| Estimación por Pérdida o Deterioro de Activos no Circulantes | | | Total de Pasivos No Circulantes | | 404,108.4 |
| Otros Activos no Circulantes | | | | | |
| Total de Activos No Circulantes | 7,719,223.9 | 7,619,674.8 | Total del Pasivo | 359,469.8 | 1,163,393.0 |
| Total del Activo | 8,686,499.0 | 8,734,780.4 | HACIENDA PÚBLICA/ PATRIMONIO | | |
| | | | Hacienda Pública/Patrimonio Contribuido | 7,632,759.1 | 7,708,229.1 |
| | | | Aportaciones | 5,494,044.2 | 5,572,312.4 |
| | | | Donaciones de Capital | 231,514.4 | 228,716.2 |
| | | | Actualización de la Hacienda Pública / Patrimonio | 1,907,200.5 | 1,907,200.5 |
| | | | Hacienda Pública/Patrimonio Generado | 694,270.1 | -136,841.7 |
| | | | Resultados del Ejercicio (Ahorro / Desahorro) | 831,111.8 | 124,899.0 |
| | | | Resultados de Ejercicios Anteriores | -136,841.7 | -261,740.7 |
| | | | Revalúos | | |
| | | | Reservas | | |
| | | | Rectificaciones de Resultados de Ejercicios Anteriores | | |
| | | | Exceso o Insuficiencia en la Actualización de la Hacienda Pública/Patrimonio | | |
| | | | Resultado por Posición Monetaria | | |
| | | | Resultado por Tenencia de Activos no Monetarios | | |
| | | | Total Hacienda Pública/ Patrimonio | 8,327,029.2 | 7,571,387.4 |
| | | | Total del Pasivo y Hacienda Pública / Patrimonio | 8,686,499.0 | 8,734,780.4 |

Universidad Autónoma del Estado de México
Estado de Actividades
Del 1 de Enero al 31 de Diciembre de 2022 y 2021
(Miles de Pesos)

| Concepto | 2022 | 2021 |
|---|--------------------|--------------------|
| INGRESOS Y OTROS BENEFICIOS | | |
| Ingresos de la Gestión | 762,863.5 | 731,844.2 |
| Impuestos | | |
| Cuotas y Aportaciones de Seguridad Social | | |
| Contribuciones de Mejoras | | |
| Derechos | | |
| Productos | | |
| Aprovechamientos | | |
| Ingresos por Venta de Bienes y Prestación de Servicios | 762,863.5 | 731,844.2 |
| Participaciones, Aportaciones, Convenios Incentivos Derivados de la Colaboración Fiscal, Fondos Distintos de Aportaciones, Transferencias, Asignaciones, Subsidios y Subvenciones y Pensiones y Jubilaciones | 4,933,878.9 | 4,794,495.8 |
| Participaciones, Aportaciones, Convenios, Incentivos Derivados de la Colaboración Fiscal y Fondos Distintos de Aportaciones | | |
| Transferencia, Asignaciones, Subsidios y Subvenciones y Pensiones y Jubilaciones | 4,933,878.9 | 4,794,495.8 |
| Otros Ingresos y Beneficios | 744,186.3 | 96,611.7 |
| Ingresos Financieros | 11,116.8 | 4,346.5 |
| Incremento por Variación de Inventarios | | |
| Disminución del Exceso de Estimaciones por Pérdida o Deterioro u Obsolescencia | | |
| Disminución del Exceso de Provisiones | | |
| Otros Ingresos y Beneficios Varios | 733,069.5 | 92,265.2 |
| Total de Ingresos y Otros Beneficios | 6,440,928.7 | 5,622,951.7 |
| GASTOS Y OTRAS PÉRDIDAS | | |
| Gastos de Funcionamiento | 5,338,077.9 | 4,942,606.5 |
| Servicios Personales | 4,734,926.2 | 4,434,098.1 |
| Materiales y Suministros | 119,057.2 | 78,507.5 |
| Servicios Generales | 484,094.5 | 430,000.9 |
| Transferencia, Asignaciones, Subsidios y Otras Ayudas | 120,165.2 | 111,912.6 |
| Transferencias Internas y Asignaciones al Sector Público | | |
| Transferencias al Resto del Sector Público | | |
| Subsidios y Subvenciones | | |
| Ayudas Sociales | 120,165.2 | 111,912.6 |
| Pensiones y Jubilaciones | | |
| Transferencias a Fideicomisos, Mandatos y Contratos Análogos | | |
| Transferencias a la Seguridad Social | | |
| Donativos | | |
| Transferencias al Exterior | | |
| Participaciones y Aportaciones | | |
| Participaciones | | |
| Aportaciones | | |
| Convenios | | |
| Intereses, Comisiones y Otros Gastos de la Deuda Pública | | |
| Intereses de la Deuda Pública | | |
| Comisiones de la Deuda Pública | | |
| Gastos de la Deuda Pública | | |
| Costo por Coberturas | | |
| Apoyos Financieros | | |
| Otros Gastos y Pérdidas Extraordinarias | 136,890.6 | 435,034.7 |
| Estimaciones, Depreciaciones, Deterioros, Obsolescencia y Amortizaciones | 78,117.6 | 70,993.7 |
| Provisiones | | |
| Disminución de Inventarios | | |
| Aumento por Insuficiencia de Estimaciones por Pérdida o Deterioro y Obsolescencia | | |
| Aumento por Insuficiencia de Provisiones | | |
| Otros Gastos | 58,773.0 | 364,041.0 |
| Inversión Pública | 14,683.2 | 8,498.9 |
| Inversión Pública no Capitalizable | 14,683.2 | 8,498.9 |
| Total de Gastos y Otras Pérdidas | 5,609,816.9 | 5,498,052.7 |
| Resultados del Ejercicio (Ahorro/Desahorro) | 831,111.8 | 124,899.0 |

| Universidad Autónoma del Estado de México Estado de Variación en la Hacienda Pública Del 1 de Enero al 31 de Diciembre 2022 y 2021 | | | | | |
|--|---|---|--|--|--------------------|
| Concepto | Hacienda Pública / Patrimonio Contribuido | Hacienda Pública / Patrimonio Generado de Ejercicios Anteriores | Hacienda Pública / Patrimonio Generado del Ejercicio | Exceso o Insuficiencia en la Actualización de la Hacienda Pública / Patrimonio | Total |
| Hacienda Pública / Patrimonio Contribuido Neto de 2021 | 7,708,229.1 | | | | 7,708,229.1 |
| Aportaciones | 5,572,312.4 | | | | 5,572,312.4 |
| Donaciones de Capital | 228,716.2 | | | | 228,716.2 |
| Actualización de la Hacienda Pública/Patrimonio | 1,907,200.5 | | | | 1,907,200.5 |
| | | | | | |
| Hacienda Pública / Patrimonio Generado Neto de 2021 | | -261,740.7 | 124,899.0 | 0.0 | -136,841.7 |
| Resultados del Ejercicio (Ahorro/Desahorro) | | | 124,899.0 | | 124,899.0 |
| Resultados de Ejercicios Anteriores | | -261,740.7 | | | -261,740.7 |
| Revalúos | | 0.0 | | | 0.0 |
| Reservas | | 0.0 | | | 0.0 |
| Rectificaciones de Resultados de Ejercicios Anteriores | | 0.0 | | | 0.0 |
| | | | | | |
| Exceso o Insuficiencia en la Actualización de la Hacienda Pública / Patrimonio Neto de 2021 | | | | 0.0 | 0.0 |
| Resultado por Posición Monetaria | | | | 0.0 | 0.0 |
| Resultado por Tenencia de Activos no Monetarios | | | | 0.0 | 0.0 |
| | | | | | |
| Hacienda Pública / Patrimonio Neto Final de 2021 | 7,708,229.1 | -261,740.7 | 124,899.0 | 0.0 | 7,571,387.4 |
| | | | | | |
| Cambios en la Hacienda Pública / Patrimonio Contribuido Neto de 2022 | -75,470.0 | | | | -75,470.0 |
| Aportaciones | -78,268.2 | | | | -78,268.2 |
| Donaciones de Capital | 2,798.2 | | | | 2,798.2 |
| Actualización de la Hacienda Pública/Patrimonio | 0.0 | | | | 0.0 |
| | | | | | |
| Variaciones de la Hacienda Pública / Patrimonio Generado Neto de 2022 | | 124,899.0 | 706,212.8 | | 831,111.8 |
| Resultados del Ejercicio (Ahorro/Desahorro) | | | 831,111.8 | | 831,111.8 |
| Resultados de Ejercicios Anteriores | | 124,899.0 | -124,899.0 | | 0.0 |
| Revalúos | | | 0.0 | | 0.0 |
| Reservas | | | 0.0 | | 0.0 |
| Rectificaciones de Resultados de Ejercicios Anteriores | | | 0.0 | | 0.0 |
| | | | | | |
| Cambios en el Exceso o Insuficiencia en la Actualización de la Hacienda Pública / Patrimonio Neto de 2022 | | | | 0.0 | 0.0 |
| Resultado por Posición Monetaria | | | | | 0.0 |
| Resultado por Tenencia de Activos no Monetarios | | | | | 0.0 |
| | | | | | |
| Hacienda Pública / Patrimonio Neto Final de 2022 | 7,632,759.1 | -136,841.7 | 831,111.8 | 0.0 | 8,327,029.2 |

Universidad Autónoma del Estado de México
Estado de Cambios en la Situación Financiera
Del 1 de Enero al 31 de Diciembre de 2022
(Miles de pesos)

| Concepto | Origen | Aplicación |
|---|------------------|------------------|
| ACTIVO | 254,412.8 | 206,131.5 |
| Activo Circulante | 168,076.5 | 20,246.0 |
| Efectivo y Equivalentes | .0 | 20,123.7 |
| Derechos a Recibir Efectivo o Equivalentes | 139,811.7 | .0 |
| Derechos a Recibir Bienes o Servicios | 28,264.8 | .0 |
| Inventarios | .0 | .0 |
| Almacenes | .0 | .0 |
| Estimación por Pérdida o Deterioro de Activos Circulantes | .0 | .0 |
| Otros Activos Circulantes | .0 | 122.3 |
| Activo No circulante | 86,336.3 | 185,885.5 |
| Inversiones Financieras a Largo Plazo | 8,218.7 | .0 |
| Derechos a Recibir Efectivo o Equivalentes a Largo Plazo | .0 | .0 |
| Bienes Inmuebles, Infraestructura y Construcciones en Proceso | .0 | 87,101.9 |
| Bienes Muebles | .0 | 98,783.6 |
| Activos Intangibles | .0 | .0 |
| Depreciación, Deterioro y Amortización Acumulada de Bienes | 78,117.6 | .0 |
| Activos Diferidos | .0 | .0 |
| Estimación por Pérdida o Deterioro de Activos no Circulantes | .0 | .0 |
| Otros Activos no Circulantes | .0 | .0 |
| PASIVO | 970.7 | 804,894.0 |
| Pasivo Circulante | 970.7 | 400,785.6 |
| Cuentas por Pagar a Corto Plazo | .0 | 349,527.6 |
| Documentos por Pagar a Corto Plazo | .0 | 51,258.0 |
| Porción a Corto Plazo de la Deuda Pública a Largo Plazo | .0 | .0 |
| Títulos y Valores a Corto Plazo | .0 | .0 |
| Pasivos Diferidos a Corto Plazo | .0 | .0 |
| Fondos y Bienes de Terceros en Garantía y/o Administración a Corto Plazo | 970.7 | .0 |
| Provisiones a Corto Plazo | .0 | .0 |
| Otros Pasivos a Corto Plazo | .0 | .0 |
| Pasivo No Circulante | .0 | 404,108.4 |
| Cuentas por Pagar a Largo Plazo | .0 | .0 |
| Documentos por Pagar a Largo Plazo | .0 | .0 |
| Deuda Pública a Largo Plazo | .0 | .0 |
| Pasivos Diferidos a Largo Plazo | .0 | .0 |
| Fondos y Bienes de Terceros en Garantía y/o en Administración a Largo Plazo | .0 | .0 |
| Provisiones a Largo Plazo | .0 | 404,108.4 |
| HACIENDA PÚBLICA/PATRIMONIO | 833,910.0 | 78,268.2 |
| Hacienda Pública/Patrimonio Contribuido | 2,798.2 | 78,268.2 |
| Aportaciones | .0 | 78,268.2 |
| Donaciones de Capital | 2,798.2 | .0 |
| Actualización de la Hacienda Pública/Patrimonio | .0 | .0 |
| Hacienda Pública/Patrimonio Generado | 831,111.8 | .0 |
| Resultados del Ejercicio (Ahorro/Desahorro) | 706,212.8 | .0 |
| Resultados de Ejercicios Anteriores | 124,899.0 | .0 |
| Revalúos | .0 | .0 |
| Reservas | .0 | .0 |
| Rectificaciones de Resultados de Ejercicios Anteriores | .0 | .0 |
| Exceso o insuficiencia en la Actualización de la Hacienda Pública/Patrimonio | .0 | .0 |
| Resultado por Posición Monetaria | .0 | .0 |
| Resultado por Tenencia de Activos no Monetarios | .0 | .0 |

Universidad Autónoma del Estado de México
Estado de Flujos de Efectivo
Del 1 de Enero al 31 de Diciembre de 2022 y 2021
(Miles de Pesos)

| Concepto | 2022 | 2021 |
|---|--------------------|--------------------|
| Flujos de Efectivo de las Actividades de Operación | | |
| Origen | 6,440,928.7 | 5,622,951.7 |
| Impuestos | .0 | .0 |
| Cuotas y Aportaciones de Seguridad Social | .0 | .0 |
| Contribuciones de Mejoras | .0 | .0 |
| Derechos | .0 | .0 |
| Productos | .0 | .0 |
| Aprovechamientos | .0 | .0 |
| Ingresos por Venta de Bienes y Prestación de Servicios | 1,495,933.0 | 824,109.4 |
| Participaciones, Aportaciones, Convenios, Incentivos de la Colaboración Fiscal y Fondos Distintos de Aportaciones | .0 | .0 |
| Transferencias, Asignaciones, Subsidios y Subvenciones, y Pensiones y Jubilaciones | 4,933,878.9 | 4,794,495.8 |
| Otros Origenes de Operación | 11,116.8 | 4,346.5 |
| Aplicación | 5,609,816.9 | 5,498,052.7 |
| Servicios Personales | 4,734,926.2 | 4,434,098.1 |
| Materiales y Suministros | 119,057.2 | 78,507.5 |
| Servicios Generales | 484,094.5 | 430,000.9 |
| Transferencias Internas y Asignaciones al Sector Público | .0 | .0 |
| Transferencias al Resto del Sector Público | .0 | .0 |
| Subsidios y Subvenciones | .0 | .0 |
| Ayudas Sociales | 120,165.1 | 111,912.6 |
| Pensionamientos y Jubilaciones | .0 | .0 |
| Transferencias a Fideicomisos, Mandatos y Contratos Análogos | .0 | .0 |
| Transferencias a la Seguridad Social | .0 | .0 |
| Donativos | .0 | .0 |
| Transferencias al Exterior | .0 | .0 |
| Participaciones | .0 | .0 |
| Aportaciones | .0 | .0 |
| Convenios | .0 | .0 |
| Otras Aplicaciones de Operación | 151,573.9 | 443,533.6 |
| Flujos Netos de Efectivo por Actividades de Operación | 831,111.8 | 124,899.0 |
| Flujos de Efectivo de las Actividades de Inversión | | |
| Origen | 254,290.5 | 129,365.7 |
| Bienes Inmuebles, Infraestructura y Construcciones en Proceso | .0 | .0 |
| Bienes Muebles | .0 | .0 |
| Otros Origenes de Inversión | 254,290.5 | 129,365.7 |
| Aplicación | 185,885.5 | 287,792.5 |
| Bienes Inmuebles, Infraestructura y Construcciones en Proceso | 87,101.9 | 251,625.8 |
| Bienes Muebles | 98,783.6 | 36,166.7 |
| Otras Aplicaciones de Inversión | .0 | .0 |
| Flujos Netos de Efectivo por Actividades de Inversión | 68,405.0 | -158,426.8 |
| Flujo de Efectivo de las Actividades de Financiamiento | | |
| Origen | .0 | 6,104.9 |
| Endeudamiento Neto | .0 | .0 |
| Interno | .0 | .0 |
| Externo | .0 | .0 |
| Otros Origenes de Financiamiento | .0 | 6,104.9 |
| Aplicación | 879,393.1 | .0 |
| Servicios de la Deuda | .0 | .0 |
| Interno | .0 | .0 |
| Externo | .0 | .0 |
| Otras Aplicaciones de Financiamiento | 879,393.1 | .0 |
| Flujos Netos de Efectivo por Actividades de Financiamiento | -879,393.1 | 6,104.9 |
| Incremento/Disminución Neta en el Efectivo y Equivalentes al Efectivo | 20,123.7 | -27,422.9 |
| Efectivo y Equivalentes al Efectivo al Inicio del Ejercicio | 390,317.8 | 417,740.7 |
| Efectivo y Equivalentes al Efectivo al Final del Ejercicio | 410,441.5 | 390,317.8 |

CUENTA PÚBLICA DEL GOBIERNO, ORGANISMOS AUXILIARES Y AUTÓNOMOS DEL ESTADO DE MÉXICO 2022

Universidad Autónoma del Estado de México
Estado Analítico del Activo
Del 1 de Enero al 31 de Diciembre de 2022
(Miles de Pesos)

| Concepto | Saldo Inicial | Cargos del Periodo | Abonos del Periodo | Saldo Final | Variación del Periodo |
|---|--------------------|---------------------|---------------------|--------------------|-----------------------|
| | 1 | 2 | 3 | 4 = (1+2-3) | (4-1) |
| ACTIVO | 8,734,780.4 | 24,012,689.4 | 24,060,970.8 | 8,686,499.0 | -48,281.4 |
| Activo Circulante | 1,115,105.5 | 23,375,099.5 | 23,522,930.0 | 967,275.0 | -147,830.5 |
| Efectivo y Equivalentes | 390,317.7 | 20,394,317.4 | 20,374,193.7 | 410,441.4 | 20,123.7 |
| Derechos a Recibir Efectivo o Equivalentes | 660,410.9 | 2,925,494.2 | 3,065,305.9 | 520,599.2 | -139,811.7 |
| Derechos a Recibir Bienes o Servicios | 47,742.6 | 27,434.7 | 55,699.5 | 19,477.8 | -28,264.8 |
| Inventarios | .0 | .0 | .0 | .0 | .0 |
| Almacenes | .0 | 27,730.9 | 27,730.9 | .0 | .0 |
| Estimación por Pérdida o Deterioro de Activos Circulantes | .0 | .0 | .0 | .0 | .0 |
| Otros Activos Circulantes | 16,634.3 | 122.3 | .0 | 16,756.6 | 122.3 |
| Activo No Circulante | 7,619,674.9 | 637,589.9 | 538,040.8 | 7,719,224.0 | 99,549.2 |
| Inversiones Financieras a Largo Plazo | 11,922.7 | 73,160.0 | 81,378.8 | 3,703.9 | -8,218.8 |
| Derechos a Recibir Efectivo o Equivalentes a Largo Plazo | 0 | 0 | 0 | 0 | .0 |
| Bienes Inmuebles, Infraestructura y Construcciones en Proceso | 6,320,950.3 | 302,466.7 | 215,364.8 | 6,408,052.2 | 87,101.9 |
| Bienes Muebles | 2,675,908.9 | 261,963.2 | 163,179.6 | 2,774,692.5 | 98,783.6 |
| Activos Intangibles | 204,826.0 | .0 | .0 | 204,826.0 | .0 |
| Depreciación, Deterioro y Amortización Acumulada de Bienes | -1,593,933.0 | .0 | 78,117.6 | -1,672,050.6 | -78,117.6 |
| Activos Diferidos | .0 | .0 | .0 | .0 | .0 |
| Estimación por Pérdida o Deterioro de Activos no Circulantes | .0 | .0 | .0 | .0 | .0 |
| Otros Activos no Circulantes | .0 | .0 | .0 | .0 | .0 |

Universidad Autónoma del Estado de México
Estado Analítico de la Deuda y Otros Pasivos
Del 1 de Enero al 31 de Diciembre de 2022
(Miles de Pesos)

| Denominación de las Deudas | Moneda de Contratación | Institución o País Acreedor | Saldo Inicial del Periodo | Saldo Final del Periodo |
|--|------------------------|-----------------------------|---------------------------|-------------------------|
| DEUDA PÚBLICA | | | | |
| Corto Plazo | | | | |
| Deuda Interna | | | .0 | .0 |
| Instituciones de Crédito | | | | |
| Títulos y Valores | | | | |
| Arrendamientos Financieros | | | | |
| Deuda Externa | | | .0 | .0 |
| Organismos Financieros Internacionales | | | | |
| Deuda Bilateral | | | | |
| Títulos y Valores | | | | |
| Arrendamientos Financieros | | | | |
| Subtotal a Corto Plazo | | | .0 | .0 |
| Largo Plazo | | | | |
| Deuda Interna | | | .0 | .0 |
| Instituciones de Crédito | | | | |
| Títulos y Valores | | | | |
| Arrendamientos Financieros | | | | |
| Deuda Externa | | | .0 | .0 |
| Organismos Financieros Internacionales | | | | |
| Deuda Bilateral | | | | |
| Títulos y Valores | | | | |
| Arrendamientos Financieros | | | | |
| Subtotal a Largo Plazo | | | .0 | .0 |
| Otros Pasivos | | | 1,163,393.0 | 359,469.8 |
| Total de Deuda y Otros Pasivos | | | 1,163,393.0 | 359,469.8 |

INFORME SOBRE PASIVOS CONTINGENTES

En cumplimiento de lo dispuesto por los artículos 46, fracción I, inciso f y 52 de la Ley General de Contabilidad Gubernamental en relación al Informe Sobre Pasivos Contingentes, se menciona que la Universidad Autónoma del Estado de México (UAEM), al 31 de diciembre de 2022, no cuenta con obligaciones contingentes.

NOTAS A LOS ESTADOS FINANCIEROS

NOTAS DE DESGLOSE

1. ESTADO DE SITUACIÓN FINANCIERA

ACTIVO

Efectivo y Equivalentes

Este rubro está integrado por las cuentas de Efectivo y Bancos/Tesorería, el saldo de la cuenta de Efectivo al 31 de diciembre de 2022 es cero, como resultado de la cancelación anual de los fondos fijos, establecida en el Manual de Normas y Políticas para el Gasto Público del Gobierno del Estado de México, la cuenta de Bancos/Tesorería muestra el siguiente saldo:

| Cuenta | 2022 | 2021 |
|--------------------------------------|------------------|------------------|
| Banco/Tesorería | 410,441.5 | 390,317.8 |
| Total Efectivo y Equivalentes | 410,441.5 | 390,317.8 |

Derechos a recibir Efectivo y Equivalentes y Bienes o Servicios

Este rubro está integrado por las cuentas que se enlistan a continuación:

| Concepto | 2022 | 2021 |
|---|------------------|------------------|
| Inversiones Financieras de Corto Plazo | 98,758.6 | 221,927.0 |
| Cuentas por Cobrar a Corto Plazo | 127,942.0 | 127,316.5 |
| Deudores Diversos por Cobrar a Corto Plazo | 293,898.6 | 311,167.4 |
| Total Derechos a recibir Efectivo o Equivalentes | 520,599.2 | 660,410.9 |

Bienes Disponibles para su Transformación o Consumo (Inventarios)

No Aplica.

Inversiones Financieras

El saldo de este rubro proviene de la cuenta de Fideicomisos, Mandatos y Contratos Análogos, misma que presenta los siguientes saldos al 31 de diciembre de 2022:

| Concepto | 2022 | 2021 |
|--|----------------|-----------------|
| Fondo de Aportaciones Múltiples | 226.2 | 4,699.9 |
| Becas | 0.0 | 0.0 |
| Aportación Programa Desarrollo Profesional Docente | 3,477.7 | 7,222.8 |
| Total Fideicomisos, Mandatos y Contratos Análogos | 3,703.9 | 11,922.7 |

Bienes Muebles, Inmuebles e Intangibles

Este grupo de bienes, constituye el activo de mayor cuantía para la Universidad, ya que en él se refleja la infraestructura patrimonial y de operación necesaria en los quehaceres académicos y de investigación, se integra como sigue:

| Concepto | 2022 | 2021 |
|---|--------------------|--------------------|
| Terrenos | 1,539,767.8 | 1,567,568.4 |
| Edificios | 4,490,705.0 | 4,348,073.1 |
| Construcciones en Proceso | 377,579.4 | 405,308.8 |
| Mobiliario y Equipo de Administración | 350,874.4 | 353,637.3 |
| Mobiliario y Equipo Educacional y Recreativo | 31,029.8 | 31,190.3 |
| Equipo e Instrumental Médico y de Laboratorio | 625,640.7 | 624,852.1 |
| Equipo de Transporte | 164,240.1 | 157,426.1 |
| Equipo de Seguridad | 71,392.7 | 71,453.2 |
| Maquinaria y Otros Equipos y Herramientas | 1,209,951.4 | 1,119,163.1 |
| Colecciones, Obras de Arte y Objetos Valiosos | 96,893.5 | 93,597.4 |
| Activos Biológicos | 2,477.8 | 2,397.4 |
| Otros Bienes Muebles | 222,192.0 | 222,192.0 |
| Intangibles | 204,826.0 | 204,826.0 |
| Total | 9,387,570.7 | 9,201,685.2 |

Depreciaciones

Esta partida virtual reconoce la deducción de inversiones solo para efectos contables, sin que constituya un flujo real de egreso, ya que representa solo una estimación de la baja de valor de que son objeto parte de los bienes muebles de esta institución.

| Concepto | 2022 | 2021 |
|---|---------------------|---------------------|
| Depreciación Acumulada de Bienes Inmuebles | -295,646.4 | -271,166.7 |
| Depreciación Acumulada de Bienes Muebles | -1,376,404.2 | -1,322,766.4 |
| Total Derechos a recibir Efectivo o Equivalentes | -1,672,050.7 | -1,593,933.1 |

Estimaciones y Deterioros

No Aplica.

Otros Activos

No Aplica.

PASIVO

Cuentas por Pagar a Corto Plazo

Este grupo conformado por el conjunto de obligaciones o adeudos a cargo de la Universidad, cuyo cumplimiento de pago es a un plazo no mayor a un año, se integra de la siguiente manera:

Retenciones y Contribuciones por Pagar a Corto Plazo

| Concepto | 2022 | 2021 |
|---|------------------|------------------|
| Impuestos por Pagar | 16,118.6 | 18,893.4 |
| Cuotas ISSEMyM | 55,726.6 | 132,105.0 |
| Cuotas Sindicales | 18,495.3 | 18,495.3 |
| Retenciones a Empleados | 27,826.3 | 27,827.0 |
| Total Retenciones y Contribuciones por Pagar a Corto Plazo | 118,166.8 | 197,320.7 |

Otras Cuentas por Pagar a Corto Plazo

| Concepto | 2022 | 2021 |
|--|------------------|------------------|
| Reembolso de Fondos Fijos y Revolventes | 76.3 | 76.3 |
| Otras Cuentas por Pagar | 95,261.6 | 101,899.6 |
| Provisión de Cuentas por Cobrar | 49,358.1 | 206,682.2 |
| Total Otras Cuentas por Pagar a Corto Plazo | 144,696.0 | 308,658.1 |

2. ESTADO DE ACTIVIDADES

Los ingresos obtenidos por la Universidad Autónoma del Estado de México, fueron captados de las fuentes y fueron aplicados en los rubros que se describen a continuación:

Ingresos de Gestión

Se recaudaron 762 millones 863.5 miles de pesos.

Participaciones, aportaciones, transferencias, asignaciones, subsidios y otras ayudas

Se recaudaron 4 mil 933 millones 878.9 miles de pesos.

Otros Ingresos y Beneficios

Se obtuvieron beneficios por este concepto en el orden de 744 millones 186.3 miles de pesos.

Gastos y Otras Pérdidas

El monto erogado por el pago de Ayudas Sociales (becas), depreciaciones y otros gastos ascendió a 271 millones 739 mil pesos.

Gastos de Funcionamiento

| Capítulo | Concepto | Importe |
|----------|---|--------------------|
| 1000 | Servicios Personales | 4,734,926.2 |
| 2000 | Materiales y Suministros | 119,057.2 |
| 3000 | Servicios Generales | 484,094.5 |
| 5000 | Bienes Muebles, Inmuebles e Intangibles | 7,322.2 |
| | Total | 5,345,400.1 |

3. ESTADO DE VARIACIÓN EN LA HACIENDA PÚBLICA

El patrimonio de la Universidad está constituido por los bienes muebles e inmuebles que en la actualidad sean propiedad de la Universidad Autónoma del Estado de México, al 31 de diciembre de 2022 el rubro del patrimonio está integrado:

| Concepto | 2022 | 2021 |
|-----------------------|-------|--------|
| Aportaciones | -78.3 | -359.0 |
| Donaciones de Capital | 2.8 | 589.0 |

4. ESTADO DE FLUJOS DE EFECTIVO**Efectivo y Equivalentes**

| | 2022 | 2021 |
|---|------------------|------------------|
| Efectivo en Bancos —Tesorería | 410,441.4 | 390,317.8 |
| Efectivo en Bancos —Dependencias | | |
| Inversiones Temporales (hasta 3 meses) | | |
| Fondos con afectación específica | | |
| Depósitos de fondos de terceros y otros | | |
| Total de Efectivo y Equivalentes | 410,441.4 | 390,317.8 |

Adquisición de Bienes Muebles e Inmuebles

Durante el Ejercicio fiscal 2022 se adquirieron bienes muebles por 185 millones 885.5 miles de pesos.

CONCILIACIÓN DE LOS FLUJOS DE EFECTIVO NETOS DE LAS ACTIVIDADES DE OPERACIÓN Y LA CUENTA DE AHORRO/DESAHORRO ANTES DE RUBROS EXTRAORDINARIOS.

| Integración de Flujo de Efectivo | 2022 | 2021 |
|---|------------|------------|
| Flujos Netos por Actividades de Operación | 831,111.8 | 124,899.0 |
| Flujos Netos de Efectivo por Actividades de Inversión | 68,405.0 | -158,426.8 |
| Flujos Netos de Efectivo por Actividades de Financiamiento | -879,393.2 | 6,104.9 |
| Efectivo y Equivalentes al Efectivo al Inicio del Ejercicio | 390,317.8 | 417,740.7 |
| Efectivo y Equivalentes al Efectivo al Final del Ejercicio | 410,441.4 | 390,317.8 |

5. CONCILIACIÓN ENTRE LOS INGRESOS PRESUPUESTARIOS Y CONTABLES, ASÍ COMO ENTRE LOS EGRESOS PRESUPUESTARIOS Y LOS GASTOS CONTABLES

| Universidad Autónoma del Estado de México Conciliación entre los Ingresos Presupuestarios y Contables Correspondiente del 1 de Enero al 31 de Diciembre de 2022 (Miles de Pesos) | |
|---|--------------------|
| 1. Ingresos Presupuestarios | 5,848,225.2 |
| 2. Más Ingresos Contables no Presupuestarios | 657,411.8 |
| Ingresos Financieros | |
| Incremento por Variación de Inventarios | |
| Disminución del Exceso de Estimaciones por Pérdida o Deterioro u Obsolescencia | |
| Disminución del Exceso de Provisiones | 610,153.7 |
| Otros Ingresos y Beneficios Varios | |
| Otros Ingresos Contables no Presupuestarios | 47,258.1 |
| 3. Menos Ingresos Presupuestarios no Contables | 64,708.3 |
| Aprovechamientos Patrimoniales | |
| Ingresos Derivados de Financiamientos | 21,075.5 |
| Otros Ingresos Presupuestarios no Contables | 43,632.8 |
| 4. Ingresos Contables (4 = 1 + 2 - 3) | 6,440,928.7 |

CUENTA PÚBLICA DEL GOBIERNO, ORGANISMOS AUXILIARES Y AUTÓNOMOS DEL ESTADO DE MÉXICO 2022

| Universidad Autónoma del Estado de México Conciliación entre los Egresos Presupuestarios y los Gastos Contables Correspondiente del 1 de Enero al 31 de Diciembre de 2022 (Miles de Pesos) | |
|---|--------------------|
| 1.- Total de Egresos Presupuestarios | 5,942,203.9 |
| 2.- Menos Egresos Presupuestarios no Contables | 483,961.4 |
| Materias Primas y Materiales de Producción y Comercialización | |
| Materiales y Suministros | |
| Mobiliario y Equipo de Administración | 119,783.0 |
| Mobiliario y Equipo Educacional y Recreativo | 3,190.6 |
| Equipo e Instrumental Médico y de Laboratorio | 4,197.9 |
| Vehículos y Equipo de Transporte | 14,624.6 |
| Equipo de Defensa y Seguridad | 1,053.6 |
| Maquinaria, Otros Equipos y Herramientas | 7,194.5 |
| Activos Biológicos | 65.0 |
| Bienes Inmuebles | |
| Activos Intangibles | 676.1 |
| Obra Pública en Bienes de Dominio Público | |
| Obra Pública en Bienes Propios | 117,195.1 |
| Acciones y Participaciones de Capital | |
| Compra de Títulos y Valores | |
| Concesión de Préstamos | |
| Inversiones en Fideicomisos, Mandatos y Otros Análogos | |
| Provisiones para Contingencias y Otras Erogaciones Especiales | |
| Amortización de la Deuda Pública | |
| Adeudos de Ejercicios Fiscales Anteriores (ADEFAS) | 215,981.0 |
| Otros Egresos Presupuestales no Contables | |
| 3. Más Gastos Contables no Presupuestales | 151,574.3 |
| Estimaciones, Depreciaciones, Deterioros, Obsolescencia y Amortizaciones | 78,117.6 |
| Provisiones | |
| Disminución de Inventarios | |
| Aumento por Insuficiencia de Estimaciones por Pérdida o Deterioro u Obsolescencia | 0.5 |
| Aumento por Insuficiencia de Provisiones | |
| Otros Gastos | 58,773.0 |
| Otros Gastos Contables no Presupuestales | 14,683.2 |
| 4. Total de Gasto Contable (4 = 1 - 2 + 3) | 5,609,816.8 |

NOTAS DE MEMORIA (CUENTAS DE ORDEN)

| Universidad Autónoma del Estado de México CUENTAS DE ORDEN CONTABLES (Miles de Pesos) | | |
|---|-------------------------|-------------------------|
| | <u>2 0 2 2</u> | <u>2 0 2 1</u> |
| CUENTAS DEUDORAS | | |
| Regularización de Terrenos | 244,211.2 | 244,211.2 |
| | <u>244,211.2</u> | <u>244,211.2</u> |
| CUENTAS ACREEDORAS | | |
| Terrenos Pendientes de Regularización | 244,211.2 | 244,211.2 |
| | <u>244,211.2</u> | <u>244,211.2</u> |

| Universidad Autónoma del Estado de México CUENTAS DE ORDEN PRESUPUESTALES (Miles de Pesos) | | |
|--|----------------------------|----------------------------|
| | <u>2 0 2 2</u> | <u>2 0 2 1</u> |
| CUENTAS DEUDORAS | | |
| Ley de Ingresos Estimada | 5,802,025.7 | 5,725,373.6 |
| Presupuesto de Egresos por Ejercer de Gastos de Funcionamiento | 75,041.9 | 344,599.2 |
| Presupuesto de Egresos Devengado de Gasto de Funcionamiento | 7,798.6 | 3,840.1 |
| Presupuesto de Egresos Pagado de Gastos de Funcionamiento | 5,330,278.8 | 4,904,639.4 |
| Presupuesto de Egresos por Ejercer de Transferencias, Asignaciones, Subsidios y Otras Ayudas | 1,085.9 | |
| Presupuesto de Egresos Devengado de Transferencias, Asignaciones, Subsidios y Otras Ayudas | 40.2 | 96.0 |
| Presupuesto de Egresos Pagado de Transferencias, Asignaciones, Subsidios y Otras Ayudas | 120,124.9 | 111,816.6 |
| Presupuesto de Egresos por Ejercer de Bienes Muebles, Inmuebles e Intangibles | 22,940.4 | |
| Presupuesto de Egresos Devengado de Bienes Muebles, Inmuebles e Intangibles | 2,318.5 | 5,787.2 |
| Presupuesto de Egresos Pagado de Bienes Muebles, Inmuebles e Intangibles | 148,466.8 | 36,291.5 |
| Presupuestos de Egresos por Ejercer de Inversión Pública | 2,000.8 | 4,107.6 |
| Presupuesto de Egresos Devengado de Inversión Pública | | 54,587.3 |
| Presupuesto de Egresos Pagado de Inversión Pública | 117,195.1 | 135,212.9 |
| Presupuesto de Egresos por Ejercer de Intereses, Comisiones y Otros Gastos de la Deuda Pública | 338,394.4 | 490,281.9 |
| Presupuesto de Egresos Pagado de Intereses, Comisiones y Otros Gastos de la Deuda Pública | 215,981.0 | 249,369.2 |
| | <u>12,183,693.0</u> | <u>12,066,002.5</u> |
| CUENTAS ACREEDORAS | | |
| Ley de Ingresos por Ejecutar | 533,442.1 | 474,756.0 |
| Ley de Ingresos Recaudado | 5,848,225.2 | 5,865,873.0 |
| Presupuesto de Egresos Aprobado de Gastos de Funcionamiento | 5,455,295.5 | 5,437,472.0 |
| Presupuesto de Egresos Aprobado de Transferencias, Asignaciones, Subsidios y Otras Ayudas | 204,159.5 | 176,631.2 |
| Presupuesto de Egresos Aprobado de Inversión Pública | 127,060.7 | 95,760.3 |
| Presupuesto de Egresos Aprobado de Bienes Muebles, Inmuebles e Intangibles | 15,510.0 | 15,510.0 |
| | <u>12,183,693.0</u> | <u>12,066,002.5</u> |

NOTAS DE GESTIÓN ADMINISTRATIVA

1. INTRODUCCIÓN

Los Estados Financieros de los Entes Públicos, proveen de información financiera a los principales usuarios de la misma al Congreso y a los ciudadanos.

El objetivo del presente documento es la revelación del contexto y de los aspectos económicos-financieros más relevantes que influyeron en las decisiones del periodo, y que deberán ser considerados en la elaboración de los estados financieros para la mayor comprensión de los mismos y sus particularidades.

Aquí se informa y explica la respuesta de la Universidad Autónoma del Estado de México a las condiciones relacionadas con la información financiera de cada periodo de gestión; además, de exponer aquellas políticas que podrían afectar la toma de decisiones en periodos posteriores.

2. PANORAMA ECONÓMICO Y FINANCIERO

Como resultado de diversos aspectos, entre los que sobresalen por mucho los efectos de la pandemia del COVID, la economía mundial se encuentra ante retos que ponen a prueba su fortaleza. Adicionalmente México sigue enfrentando un proceso de ajuste frente a las reformas y medidas políticas, cuya consecuencia ha traído como resultado un nulo crecimiento, así como una inflación galopante, cuya consecuencia resulta en recursos públicos insuficientes para atender los requerimientos de la población, incluyendo los asignados a la educación pública, representan un desafío para la universidad dar respuesta a las exigencias de la sociedad en el desarrollo de sus funciones y el logro de mejores resultados.

Los fundamentos económicos, el marco político y la gestión macroeconómica muestran desgaste y dificultan cada vez el manejo de la volatilidad financiera asociada con la incertidumbre ante diversos acontecimientos que exigen cada vez una mayor una intervención pública.

Lamentablemente durante los años anteriores, la especulación ha hecho caer estrepitosamente el precio de la mezcla mexicana de petróleo, que unida a una baja producción, ha anulado los recursos que habitualmente provenían de excedentes petroleros y que eran una importante fuente de financiamiento para la autorización de proyectos.

La violencia que se presenta en varias regiones del país y que ha sido conocida a nivel internacional, afectó negativamente la inversión.

El índice de inflación al cierre del ejercicio fiscal, de acuerdo a lo difundido por el Banco de México, fue de 8.35 por ciento, y el tipo de cambio contra el dólar fue de 19.51 pesos por cada unidad.

En lo que se refiere al subsidio 2022, se recibieron 4,933,879 mil pesos, y se generaron 1,507,049.8 miles de pesos de recursos propios.

En el rubro de egresos, se destinaron 4,734,926.2 miles de pesos a servicios personales, 603,151.7 miles de pesos a gasto corriente y 120,165.1 miles de pesos a ayudas sociales (becas).

3. AUTORIZACIÓN E HISTORIA

a. Fecha de Creación

Fundada en 1828 como Instituto Literario del Estado de México en Tlalpan (entonces capital del estado), fue promovida a Instituto Científico y Literario Autónomo (ICLA) en 1943, y a Universidad Autónoma del Estado de México (UAEM) en 1956.

De 1944 a 1946, el licenciado Adolfo López Mateos ocupó el puesto de director y sentó las bases de la transformación del colegio en universidad, la cual no fue posible por un tiempo pero sí diez años después, el 21 de marzo de 1956, cuando se aprobó en el Congreso de la Unión la Ley orgánica que dió vida a la Universidad Autónoma del Estado de México; todo después de varios movimientos estudiantiles, entre los que destacan el entonces connotado Club Vampiros, formado por varios jóvenes idealistas y de acción que buscaban primeramente la autonomía de este instituto y su posterior transformación en universidad, siempre apoyados por el director en ambas etapas, el licenciado Juan Josafat Pichardo Cruz. Fue en esa fecha cuando el alumno Jesús Díaz Pedraza, presidente de la Asociación de Estudiantes, y el licenciado Juan Josafat Pichardo Cruz formalizan la creación de la UAEM. Establecida inicialmente con seis escuelas y facultades (preparatoria, medicina, jurisprudencia, comercio, enfermería y pedagogía superior), su primer rector fue el licenciado Juan Josafat Pichardo, quien antes había sido, en dos ocasiones, director del Instituto Científico y Literario.

Los avances de la universidad fueron rápidos y espectaculares. En 1964, el presidente López Mateos inauguró la Ciudad Universitaria de Toluca, edificada en el antiguo cerro de Coatepec con sólido apoyo de los gobernadores Gustavo Baz y Juan Fernández Albarrán, ambos ex alumnos del Instituto Científico y Literario. En otro rumbo de la ciudad, en tanto, se desarrolló el “campus Colón”, formado por la Escuela Preparatoria y las facultades de Química, Medicina, Enfermería y Odontología. La disponibilidad de nuevos espacios hizo crecer la matrícula y propició la creación de nuevas escuelas y facultades. En 1978 se iniciaron formalmente los procesos de investigación de manera institucional y en esa década surgieron los estudios de posgrado.

b. Principales Cambios en la Estructura

La actual Ley de la Universidad se constituyó legalmente por decreto número 62 de la H. LI Legislatura del Estado de México, publicado en la Gaceta del Gobierno el 3 de marzo de 1992.

4. ORGANIZACIÓN Y OBJETO SOCIAL

a. Objeto Social

Tiene como objetivo principal ofrecer a la población servicios de educación a nivel medio superior y superior, participar en proyectos de investigación para el desarrollo de la tecnología del Estado y del País, generar, estudiar, preservar, transmitir y extender el conocimiento universal, así como promover el desarrollo y preservación del humanismo, la ciencia, la tecnología y la cultura.

El presupuesto de ingresos de la Universidad es otorgado por el Gobierno Federal y el Gobierno Estatal, según acuerdo entre la Secretaría de Educación Pública (SEP), el Gobierno del Estado y la UAEM. Adicionalmente, la Institución tiene ingresos propios, básicamente por servicios académicos y administrativos.

b. Principal Actividad

La Universidad Autónoma del Estado de México ofrece servicios de educación a nivel medio superior y superior, participa en proyectos de investigación para el desarrollo de la tecnología, genera, estudia, preserva, transmite y extiende el conocimiento universal, asimismo promueve el desarrollo y preservación del humanismo, la ciencia, la tecnología y la cultura.

c. Ejercicio Fiscal

Régimen Jurídico

Las operaciones de la UAEM, en su carácter de Organismo Público Descentralizado del Estado de México, se ven influidas de forma importante por las directrices y políticas instrumentadas por los Gobiernos Federal y Estatal, en cuanto a las decisiones en la aplicación de los recursos asignados para mejorar la calidad de los programas de educación superior y media superior.

Consideraciones Fiscales del Ente

Para efectos del cumplimiento de obligaciones fiscales federales ante el Servicio de Administración Tributaria (SAT), la Universidad Autónoma del Estado de México está considerada en la Actividad de Escuelas de Educación Superior Pertenecientes al Sector Público y se establece que inició operaciones al 21 de marzo de 1956.

Las actividades de la Universidad, se ubican en los supuestos del título III de la Ley del Impuesto Sobre la Renta, correspondiente a las personas morales con fines no lucrativos, por lo que no es sujeto al pago de Impuesto Sobre la Renta y solo tienen ciertas obligaciones de retener, enterar el impuesto y exigir la documentación que reúna los requisitos fiscales; cuando hagan pagos a terceros y estén obligados a ello en términos de la Ley y las que establecen los dos últimos párrafos del artículo 95 de la Ley mencionada.

Las obligaciones que deben cumplirse ante el SAT son las siguientes:

1. Presentar la declaración y pago provisional mensual de retenciones de Impuesto Sobre la Renta (ISR) por sueldos y salarios.
2. Presentar la declaración y pago provisional mensual de Impuesto Sobre la Renta (ISR) por las retenciones realizadas por servicios profesionales.
3. Presentar la declaración y pago provisional mensual de Impuesto Sobre la Renta (ISR) realizadas por el pago de rentas de bienes inmuebles.
4. Presentar la declaración y pago mensual de retenciones de Impuesto al Valor Agregado (IVA).
5. Informar mensualmente los proveedores a los que se efectuaron pagos, desglosando tasa de IVA y de IEPS.

En lo que respecta a las contribuciones locales, la Universidad está obligada a presentar declaración mensual del Impuesto Sobre Erogaciones por Remuneraciones al Trabajo Personal.

Asimismo debe informar y enterar las cuotas y aportaciones de los trabajadores ante el Instituto de Seguridad Social del Estado de México y Municipios (ISSEMyM) en forma quincenal.

d. Estructura Organizacional Básica

La máxima autoridad se constituye en el Honorable Consejo Universitario. La Universidad Autónoma del Estado de México cuenta con un Rector, nueve Secretarías y una Oficina del Abogado General.

Las Secretarías que apoyan a la UAEM son las siguientes:

- Secretaría de Docencia
- Secretaría de Investigación y Estudios Avanzados
- Secretaría de Rectoría
- Secretaría de Difusión Cultural
- Secretaría de Extensión y Vinculación
- Secretaría de Finanzas
- Secretaría de Administración
- Secretaría de Planeación y Desarrollo Institucional
- Secretaría Técnica de la Rectoría.

e. Fideicomisos, mandatos y análogos de los cuales es fideicomitente o fideicomisario.

Los fideicomisos son creados de acuerdo a los convenios celebrados entre la Universidad y los Gobiernos Federal a través de la SEP y Estatal, con los recursos otorgados por estas entidades con el objeto de mejorar la calidad de los programas de educación superior.

Los recursos de los fondos se reciben de acuerdo a los convenios celebrados entre la Universidad y los Gobiernos Federal a través de la SEP y Estatal, con la finalidad de aplicarlos en proyectos institucionales, principalmente en obra y equipamiento.

Estas aportaciones se mantienen en inversiones que se incrementan por los premios recibidos en operaciones de reporto; los retiros se efectúan para realizar la transferencia a la cuenta de cheques de cada fideicomiso para pagar los pasivos contraídos de acuerdo a los proyectos de cada convenio.

Los Fideicomisos de la Universidad son los siguientes:

Fondo de Aportaciones Múltiples

Aportación Programa Desarrollo Profesional Docente

5. BASES DE PREPARACIÓN DE LOS ESTADOS FINANCIEROS

a. Normatividad del CONAC

El 1° de enero de 2009, entró en vigor la Ley General de Contabilidad Gubernamental (LGCG) cuyas disposiciones son de observancia obligatoria para los siguientes Entes Públicos: los poderes Ejecutivo, Legislativo y Judicial de la Federación, los estados y el Distrito Federal; los ayuntamientos de los municipios; las entidades de la administración pública paraestatal, ya sean federales, estatales o municipales y órganos autónomos federales y estatales.

El propósito de la LGCG, es armonizar el registro contable y presupuestal de los Entes Públicos, así como la emisión de sus estados financieros y presupuestales, a partir de una base acumulativa y con base en lo devengado, buscando alinearse a las mejores prácticas contables nacionales e internacionales, como son las Normas de Información Financiera.

Para coordinar la implementación de las disposiciones de la LGCG, se creó el Consejo de Armonización Contable (CONAC) y un Comité Consultivo, cuya función es emitir las normas contables gubernamentales que deberán aplicar los Entes Públicos.

La LGCG, establece que CONAC estará sujeto a diversos plazos para cumplir con sus funciones; estos plazos abarcaron desde el propio año 2009 y hasta el año 2012.

A partir de enero de 2012 la Universidad inició la adopción e implementación de las normas gubernamentales para el registro contable y presupuestal de sus operaciones.

b. La normatividad aplicada para el reconocimiento, valuación y revelación de los diferentes rubros de la información financiera

La Universidad adoptó e implementó las normas gubernamentales para el registro contable y presupuestal de sus operaciones.

c. Postulados básicos

Los Postulados Básicos aprobados por el CONAC son:

1. Sustancia económica. Es el reconocimiento contable de las transacciones, transformaciones internas y otros eventos, que afectan económicamente al ente público y delimitan la operación del SCG.
2. Entes públicos. Los poderes Ejecutivo, Legislativo y Judicial de la Federación y de las entidades federativas; los entes autónomos de la Federación y de las entidades federativas; los ayuntamientos de los municipios; los Órganos político-administrativos de las demarcaciones territoriales del Distrito Federal, y las entidades de la administración pública paraestatal.
3. Existencia permanente. La actividad del ente público se establece por tiempo indefinido, salvo disposición legal en la que se especifique lo contrario.
4. Revelación suficiente. Los estados y la información financiera deben mostrar amplia y claramente la situación financiera y los resultados del ente público.
5. Importancia relativa. La información debe mostrar los aspectos importantes de la entidad que fueron reconocidos contablemente.
6. Registro e integración presupuestaria. El registro presupuestario del ingreso y del egreso en los entes públicos se debe reflejar en la contabilidad, considerando sus efectos patrimoniales y su vinculación con las etapas presupuestarias correspondientes.
7. Consolidación de la información financiera. Los estados financieros de los entes públicos deberán presentar de manera consolidada sus estados financieros básicos como si se tratara de un solo ente público.
8. Devengo contable. Los registros contables de los entes públicos se llevarán con base acumulativa. El ingreso devengado, es el momento contable que se realiza cuando existe jurídicamente el derecho de cobro. El gasto devengado es el momento contable que refleja el reconocimiento de una obligación de pago a favor de terceros.
9. Valuación. Todos los eventos que afecten económicamente al ente público deben ser cuantificados en términos monetarios y se registrarán al costo histórico o al valor económico más objetivo registrándose en moneda nacional.
10. Dualidad económica. El ente público debe reconocer en la contabilidad, la representación de transacciones y algún otro evento que afecte su situación financiera, su composición por los recursos asignados para el logro de sus fines y por sus fuentes, conforme a los derechos y obligaciones.
11. Consistencia. En operaciones similares de un ente público, debe corresponder un mismo tratamiento contable, el cual debe permanecer a través del tiempo, en tanto no cambie la esencia económica de las operaciones.

6. POLÍTICAS DE CONTABILIDAD SIGNIFICATIVAS

a. Actualización

En los últimos años no se han aplicado factores de actualización; sin embargo, para efectos de venta, desincorporación o por el fincamiento de responsabilidades derivadas de pérdidas o destrucción de activos físicos, cuando el valor histórico en libros sea diferente al costo de recuperación o de reposición, la diferencia se registra como un resultado de ingreso o de gasto según corresponda.

b. Operaciones en el Extranjero

Las operaciones que se realizan en el extranjero se registran al devengarse en su equivalente en moneda nacional, y se actualiza reconociendo el diferencial cambiario.

c. Método de Valuación de la Inversión en Acciones

Los recursos que se transfieren a la UAEM se registran bajo el método de participación.

d. Sistema y Método de Valuación de Inventarios y Costo de lo Vendido

El sistema aplicado para la valuación de inventarios es el Costo Promedio.

e. Beneficios a los Empleados

No se registran Pasivos Laborales al cierre del ejercicio, debido a que esta obligación es absorbida por la UAEM (jubilaciones).

f. Provisiones

No se registran provisiones en la Universidad.

g. Reservas

No se registran reservas en la Universidad.

h. Cambios en Políticas Contables

No se han registrado cambios significativos en la política contable.

i. Reclasificaciones

Se llevaron a cabo reclasificaciones entre cuentas de activo, pasivo y de resultados, con base a lo que establece el Consejo Nacional de Armonización Contable.

j. Depuración y Cancelación de Saldos

Se encuentra en proceso de autorización la creación del Comité de Depuración de cuentas contables.

7. POSICIÓN EN MONEDA EXTRANJERA Y PROTECCIÓN POR RIESGO CAMBIARIO

a. Activos en moneda extranjera

Se encuentran expresados en la moneda de origen y se actualiza reconociendo un diferencial cambiario.

b. Pasivos en Moneda Extranjera

Se encuentran expresados en la moneda de origen y se actualiza reconociendo un diferencial cambiario.

c. Posición en Moneda Extranjera

El efecto por el diferencial cambiario se refleja en los resultados del ejercicio.

d. Tipo de Cambio

En cumplimiento de los Postulados Básicos de Contabilidad Gubernamental, "Valuación" y "Consistencia", para la presentación en los Estados Financieros de las operaciones efectuadas en moneda extranjera, se realiza la conversión aplicando la tabla "Tipos de Cambio de Divisas Extranjeras que emite la SHCP.

e. Equivalente en Moneda Nacional

En cumplimiento de los Postulados Básicos de Contabilidad Gubernamental, "Valuación" y "Consistencia", para la presentación en los Estados Financieros de las operaciones efectuadas en moneda extranjera, se realiza la conversión aplicando la tabla "Tipos de Cambio de Divisas Extranjeras que emite la SHCP.

No se cuenta con método de protección de riesgo por variaciones en el tipo de cambio.

8. REPORTE ANALÍTICO DEL ACTIVO

a. Vida Útil o Porcentaje de Depreciación, Deterioro o Amortización Utilizado por los Diferentes Tipos de Activos

En las Reglas Específicas del Registro y Valoración del Patrimonio emitidas por el Consejo Nacional de Armonización Contable, se definió como vida útil de un activo, al período durante el que se espera utilizar el activo, en este mismo documento se menciona que se considerará que un activo tiene una vida útil indefinida. Con base en esta regla, la Universidad determinó que sus bienes tiene una vida útil indefinida, y aplicó los porcentajes establecidos para cada tipo de bien.

b. Cambios en el Porcentaje de Depreciación o Valor Residual de los Activos

La UAEM aplicó los índices establecidos en la depreciación de sus bienes durante el ejercicio y no se presentaron cambios en el porcentaje.

c. Importe de Gastos de Capitalización en el Ejercicio

No se realizaron gastos de capitalización en este ejercicio.

d. Riesgos por Tipo de Cambio o por Tipo de Interés de Inversiones Financieras

No se cuenta con cobertura para la protección de estos tipos de riesgo.

9. FIDEICOMISOS, MANDATOS Y ANÁLOGOS

Con relación a los fideicomisos, contratos y análogos que no son entidades, se establece que las unidades responsables de las dependencias que con cargo a su presupuesto se hayan otorgado los recursos o que coordinen la operación de ellos, serán responsables de reportar en los informes, los ingresos, rendimientos financieros generados en el periodo, egresos y saldo a disponibilidad.

10. REPORTE DE LA RECAUDACIÓN

a. Análisis del Comportamiento de la Recaudación

Los ingresos obtenidos como resultado de la política de recaudación aplicada por la UAEM, fueron de 6 mil 440 millones 928.7 miles de pesos, que se integran principalmente por Transferencias, Asignaciones, Subsidios y Otras Ayudas, siendo los más representativos los Subsidios y Subvenciones y en menor medida los Ingresos por Gestión y Otros ingresos y Beneficios (cifras en miles de pesos).

| Concepto | Importe |
|---|-------------|
| Participaciones, Aportaciones, Transferencias, Asignaciones, Subsidios y Otras Ayudas | 4,933,878.9 |
| Ingresos de la Gestión | 762,863.5 |
| Otros Ingresos y Beneficios | 744,186.2 |

11. INFORMACIÓN SOBRE LA DEUDA Y EL REPORTE ANALÍTICO DE LA DEUDA

No se tiene deuda pública al cierre del ejercicio.

12. CALIFICACIONES OTORGADAS

Durante el ejercicio no se realizaron operaciones crediticias.

13. PROCESO DE MEJORA

a. Las principales políticas de control interno son:

- Las actividades y acciones concertadas por la Dirección de Recursos Financieros deberán ser en apego a las disposiciones legales y fiscales vigentes.
- El informe de flujo de efectivo y estado financiero que guarda la Institución, deberá presentarse mensualmente ante los titular de la Secretaría de Finanzas y Rectoría.
- Los importes autorizados por la UAEM a cualquier dependencia de la Administración Central o Espacios Académicos, será destinado exclusivamente para lo requerido en el folio de gastos a comprobar, sin excepción alguna.
- Las Dependencias de la Administración Central y los Espacios Académicos, deberán efectuar la comprobación del gasto autorizado en un plazo máximo de 30 días naturales a partir de la fecha de pago.
- La contabilización de los subsidios federales y estatales deberán tener como soporte el convenio y el acuerdo operativo correspondiente.
- El préstamo de cualquier documento que se resguarde en el archivo, será realizado exclusivamente por el personal adscrito a éste. En cualquier otro caso, no se podrá integrar ni extraer documentos de ningún expediente, sin autorización previa del jefe del área.

14. INFORMACIÓN POR SEGMENTOS

Educación Humanista y de Calidad

La demanda de servicios educativos en el Estado de México ha impulsado el crecimiento de la UAEMéx. Como parte de los esfuerzos institucionales se ha mantenido la tendencia creciente en la matrícula, ya que durante el periodo que se informa se alcanzó una cifra histórica de 95 mil 51 estudiantes: 23 mil 530 de bachillerato, 67 mil 620 de estudios profesionales y 3 mil 901 de posgrado.

Una nueva forma de apoyar a los estudiantes para fortalecer su experiencia académica es facilitar la consulta de libros y recursos multimedia por medio de su computadora o teléfono inteligente. La UAEMéx ha impulsado la adquisición de un acervo electrónico multidisciplinario y especializado con lo que se brinda a los estudiantes el acceso a 401 mil títulos de libros electrónicos y 102 mil títulos de revistas electrónicas. Cabe señalar que estos recursos son de acceso y consulta gratuita para los estudiantes.

Investigación con Compromiso Social

Como parte de este esfuerzo la UAEMéx cuenta con 108 programas de Estudios Avanzados, de los cuales 46 son especialidades, 41 maestrías y 21 doctorados.

En 2022 dieron inicio las actividades de la Maestría en Electrificación Automotriz, programa que fue diseñado en colaboración con el sector industrial y ofertado con la empresa Stellantis, destacado grupo automovilístico de carácter internacional.

Adicionalmente, y como complemento para fortalecer la formación de los universitarios, durante 2022 se ofertaron 25 Diplomados Superiores, de los cuales 11 fueron creados en el periodo que se informa. Los Diplomados Superiores han tenido un importante crecimiento en la UAEMéx, toda vez que pasaron de atender una matrícula de 32 estudiantes en 2016 a 1 mil 401 en 2022.

El reconocimiento hacia nuestras y nuestros investigadores ratifica la excelencia de su trabajo, por ello destaco que en el periodo reportado la UAEMéx contabilizó 791 integrantes en el Sistema Nacional de Investigadores, logrando una cifra récord para nuestra Universidad.

Como muestra de la repercusión de las publicaciones de nuestras y nuestros investigadores, dentro de la base de datos Scopus, de 2012 a 2022, la UAEMéx cuenta con 5 mil 636 artículos, mostrando una tendencia creciente en la última década.

Durante 2022 la producción académica y científica se tradujo en 2 mil 349 productos: 65 libros, 269 capítulos de libro, 638 artículos en revistas indizadas y 1 mil 377 productos varios entre tesis, ponencias, memorias y carteles.

A través del Sistema de Información Científica Redalyc, nuestra Universidad se ubica como referente en la democratización del conocimiento, ya que se reportan 12 millones de descargas de revistas y artículos de manera gratuita, al mes.

Difusión de la Cultura con Inclusión

Por octava ocasión se realizó la Feria Internacional del Libro Estado de México, evento organizado en colaboración con el gobierno estatal y el Ayuntamiento de Toluca, cuyo recinto fue el Centro de Convenciones Edoméx.

La relevancia de esta feria se pone de manifiesto en la nutrida presencia de expositores y visitantes, ya que en esta ocasión contamos con 200 sellos editoriales y la afluencia de aproximadamente 60 mil personas, quienes pudieron disfrutar de 360 actividades como conferencias magistrales, conversatorios, exposiciones y presentaciones de libros.

Las artes escénicas constituyen uno de los aspectos artísticos más importantes en la labor universitaria; es por ello que a lo largo de 2022 se han llevado a cabo seis temporadas teatrales, en las que se representaron 318 funciones a las cuales acudieron más de 8 mil asistentes, entre miembros de la comunidad universitaria y el público en general.

Vinculación Universitaria y Emprendimiento

La UAEMéx es una institución abocada a su labor social, que promueve la inclusión, vinculación y trabajo colaborativo con el objetivo de consolidar la construcción del progreso, tanto para la entidad como para la comunidad universitaria. Es por ello que se otorgaron 106 mil 773 becas, apoyos y estímulos con recursos propios, así como federales y estatales.

Entre estos apoyos destacan las 2 mil 971 Becas Ciencia Estado de México otorgadas por el COMECyT, resultando beneficiadas 1 mil 934 mujeres y 1 mil 37 hombres; así como 59 Becas Posgrado Estado de México. Adicionalmente, en el marco del programa Investigadoras e Investigadores COMECyT-Edomex se entregaron 71 apoyos, de los cuales 48 son en la modalidad de Cátedra y 23 en modalidad Estancia de Investigación.

Asimismo, sobresalen en 2022 los 426 apoyos de la “Beca BBVA para Chavos que inspiran” a 213 becarios, de los cuales 21 reciben este apoyo por primera vez, ratificando su calidad académica.

Deporte Universitario

Durante el periodo reportado, se realizaron 50 eventos deportivos interinstitucionales. Asimismo, se llevó a cabo la Liga Deportiva Universitaria y la Mega activación atlética “Somos UAEMéx”, en las cuales se alcanzó la participación de 28 mil 442 universitarios.

Respecto al deporte de competencia y alto rendimiento, la UAEMéx participó en la Universiada Nacional 2022, con sede en la Universidad Autónoma de Ciudad Juárez, en la cual las y los deportistas auriverdes obtuvieron 20 preseas: 4 de oro, 5 de plata y 11 de bronce.

Adicionalmente, cinco deportistas de la UAEMéx participaron en los FISU America Games Mérida 2022, obteniendo 8 medallas: 3 de oro, 3 de plata y 2 bronce.

Cabe mencionar que 24 deportistas universitarios participaron en los Juegos Nacionales CONADE, en representación del Estado de México. El resultado de la participación universitaria en esta justa deportiva fue de nueve medallas en seis disciplinas. Por lo que la entidad mexicana se posicionó en el 4o lugar a nivel nacional.

Gobierno Universitario Participativo

Durante el periodo reportado, se llevaron a cabo 20 procesos de elección de director, 12 de organismos académicos, 3 centros universitarios y 5 de planteles de la Escuela Preparatoria; son electos por un periodo de cuatro años, salvaguardando con ello los principios de democracia y alternancia que guían el actuar de los órganos y servidores universitarios.

El Sistema de Atención Universitaria (SAU) es una herramienta que permite establecer comunicación entre la administración central, la comunidad universitaria y externos. En el periodo que se reporta, 515 solicitudes; 504 a través del buzón electrónico y 11 por videollamada; de estas, 365 corresponden a atención de servicios académicos. Cabe mencionar que el SAU brinda atención a solicitudes sobre infraestructura; servicios administrativos, servicios académicos; servicios generales, culturales y deportivos, legales, así como de otro tipo, de las cuales, todas fueron atendidas en tiempo y forma por las áreas competentes de la Administración Central en respuesta a la particularidad de los asuntos planteados, así como su viabilidad y ámbito de competencia.

se han desarrollado brigadas de Protección Universitaria en 53 organismos académicos, las cuales fueron capacitadas mediante 73 cursos virtuales enfocados en exponer temas de primeros auxilios, evacuación de inmuebles, combate y control de incendios, así como búsqueda y rescate. Estas acciones han beneficiado a 797 integrantes de la comunidad universitaria. Por otra parte, se realizaron 263 conferencias para prevenir la violencia y el uso indebido de drogas, donde participaron 5 mil 310 asistentes.

Somos Universidad Verde

El trabajo en torno a la conservación del medio ambiente es un compromiso permanente para la UAEMéx, así como nuestro apego a los Objetivos de Desarrollo Sostenible. Por ello, se realizó la campaña “Acopio de envases de PET y taparrosas de plástico”, con un acopio de 67 mil 303 kilogramos de PET.

El cuidado de los recursos hídricos es fundamental para asegurar un futuro sustentable; por ello se han instalado 214 mingitorios ecológicos en facultades, centros universitarios y unidades académicas profesionales,

con un ahorro estimado de 164 mil litros de agua por unidad al año; lo que implica que el ahorro total anual de la institución es de 35 millones de litros de agua.

Adicionalmente, se pusieron en marcha sistemas de captación de agua pluvial en diversos espacios académicos, entre los que destacan la Facultad de Geografía, las unidades académicas profesionales Huehuetoca y Tianguistenco y el Plantel “Nezahualcóyotl” de la Escuela Preparatoria, infraestructura que permite captar 4.9 millones de litros de agua al año.

Para reducir la generación de residuos y el impacto ambiental por la producción de bebidas embotelladas, se han instalado 21 purificadores en 19 espacios universitarios.

Administración Universitaria

La gestión universitaria debe estar soportada por el trabajo que permita la realización de todas las funciones sustantivas y adjetivas. Es por ello que el fortalecimiento de la infraestructura física resulta de especial importancia. En este sentido, y para el fortalecimiento cultural y didáctico se construyó:

- » Edificio para la Licenciatura en Nutrición de la Facultad de Medicina, en beneficio de 5 mil 303 estudiantes y académicos.
- » Segunda etapa del Laboratorio de Materiales de la Facultad de Ingeniería, Campus “El Rosedal”, en beneficio de 2 mil 981 estudiantes y académicos.
- » Ampliación del segundo nivel de la Clínica de Endodoncia de la Facultad de Odontología, en beneficio de 881 estudiantes y académicos.

Destaca el edificio para la Licenciatura en Danza de la Escuela de Artes Escénicas que cuenta con salas de Danza Folclórica y Danza Clásica Contemporánea, gimnasio, consultorio médico, rehabilitación, aulas teóricas y cubículos para profesores de tiempo completo.

Finanzas Efectivas

La adecuada disciplina en materia financiera, así como el apego a la rendición de cuentas y la transparencia establecen las bases para la construcción de una institución firme. Hoy, con finanzas sanas somos más sólidos.

Gracias al ejercicio financiero responsable y ahorros institucionales, se ha logrado reducir la deuda con el ISSEMyM en 82.1 por ciento. Pasando de 420 mil 75.3 miles de pesos.

Planeación Participativa

Para orientar el quehacer institucional hacia la obtención de resultados se trabaja de manera coordinada con los espacios académicos en la formulación de planes de desarrollo, mediante la homologación de criterios como aporte a los objetivos y metas institucionales. En 2022 se formularon y aprobaron 29 planes de desarrollo de dos centros universitarios UAEM, 11 facultades, 3 institutos, 6 planteles de la Escuela Preparatoria y 7 unidades académicas profesionales.

Marco Jurídico Íntegro, Moderno y Equilibrado

Con la finalidad de brindar certeza jurídica a los actos en los que interviene la Institución, así como su comunidad, se brindó asesoría jurídica, de manera oportuna, a los integrantes del personal académico, administrativo y alumnos de los diferentes espacios universitarios, para el inicio de 82 carpetas de investigación por delitos cometidos en su agravio o del patrimonio de la Universidad.

Derivado de la correcta intervención en diversas carpetas de investigación, se logró la recuperación de más de 3 millones de pesos.

Asimismo, se contestaron 46 demandas relacionadas con juicios laborales promovidos ante el Tribunal Laboral de la Región Judicial de Xonacatlán, Estado de México, dando oportuna defensa a la Institución.

Resultado de la intervención en la solución de conflictos en materia laboral, en el año de reporte se llegó a la resolución de 66 asuntos tanto por sentencia, como por convenio representando un ahorro superior a 5.2 mdp.

Mediante el informe previo y justificado, debidamente fundado y motivado, se contestaron 16 demandas de amparo, en defensa de esta casa de estudios.

Comunicación Universitaria

Teniendo como marco los Objetivos de Desarrollo Sostenible de la Agenda 2030 y las transformaciones sociales de los últimos tiempos a nivel mundial, el alcance y las características de las nuevas formas de comunicar ejercidas por la UAEMéx, el Comité Editorial de La Crónica de Hoy le hizo entrega, en el año que se reporta, del Premio Crónica 2022 en la categoría Comunicación Pública.

Asimismo, obtuvo el reconocimiento al Mérito Atenquense por Trayectoria Profesional, “Presea Manuel Buendía Tellezgirón 2021” de la Asociación de Periodistas del Valle de Toluca por el trabajo en periodismo radiofónico; la preseas “Manuel Álvarez Bravo” otorgada por la Asociación de Reporteros Gráficos del Valle de Toluca, y el “Premio Estatal de la Juventud 2022” instituido por el Gobierno del Estado de México, en la modalidad de Labor Social.

Dichos reconocimientos son reflejo del trabajo cotidiano que comprende la elaboración de contenidos sobre la docencia, investigación, cultura, extensión y vinculación, deportes, salud y equidad de género, a través de 3,697 programas en UniRadio, 1 mil 92 entrevistas, 594 comunicados, 542 cápsulas informativas para medios impresos, 209 transmisiones por televisión, 23 conferencias de prensa, 10 campañas institucionales, seis ediciones digitales de la Revista Universitaria y publicaciones en redes sociales.

Control y Evaluación de la Gestión

Se llevó a cabo la reforma al Reglamento del Procedimiento de Responsabilidad Administrativa de la Universidad Autónoma del Estado de México, en la cual se realizaron precisiones en el apartado del desarrollo de la garantía de audiencia, se incorporaron mejoras y clarificaron cuestiones relativas a las etapas de investigación, substanciación, notificación, ofrecimiento de pruebas, medidas provisionales y formas de terminación del procedimiento. Con lo anterior, se acortaron los tiempos procesales para la tramitación de los expedientes; anteriormente la sustanciación del procedimiento se llevaba a cabo en 25 días hábiles y hoy se realiza en 13 de estos.

Otro aspecto, que por su importancia destaca en la rendición de cuentas, es el de fiscalización superior ya que permite el pleno acceso de la comunidad universitaria y la sociedad en general al conocimiento de los resultados de auditorías y su impacto en programas y procesos desarrollados por la UAEMéx; al respecto, en 2022 la Auditoría Superior de la Federación (ASF) llevó a cabo cuatro auditorías de la cuenta pública 2021, en la revisión del subsidio y participaciones federales, así como los recursos destinados a obra universitaria, donde la Institución realizó las gestiones necesarias para su atención oportuna.

Mediante la coordinación y comunicación entre las dependencias universitarias, se dio cumplimiento a los requerimientos realizados por el Órgano Superior de Fiscalización del Estado de México (OSFEM), para la fiscalización de los ingresos y egresos estatales de la Cuenta Pública 2021, a través de la Auditoría ACFIF-70 denominada Auditoría de Cumplimiento Financiero e Inversión Física, orientada a la revisión de la gestión universitaria en aspectos administrativos, financieros, presupuestales y de índole patrimonial.

Acceso a la Información Universitaria

Fue aprobado el Reglamento de Protección de Datos Personales de la Universidad Autónoma del Estado de México, por el H. Consejo Universitario; el cual, junto con el Reglamento de Transparencia y Acceso a la

Información Pública de la Universidad Autónoma del Estado de México, establecen las bases, principios y procedimientos institucionales que garantizan a toda persona la transparencia y el derecho de acceso a la información pública y a la protección de sus datos personales en posesión de la Institución.

En este tenor y con el objeto de verificar la seguridad implementada en los sistemas y/o bases de datos de la UAEMéx, el INFOEM realizó la verificación correspondiente en donde recabó información del tratamiento que da a los datos personales y determinó que la Universidad cumple a cabalidad con el registro y actualización de sus bases de datos, los requisitos exigidos en los avisos de privacidad integral y simplificado, las medidas de seguridad y los requisitos exigidos en el documento de seguridad tal como lo establece la Ley de Protección de Datos Personales en Posesión de Sujetos Obligados del Estado de México y Municipios.

El INFOEM llevó a cabo la verificación virtual oficiosa al portal del Sistema de Información Pública de Oficio Mexiquense, ipomex, de las obligaciones de transparencia en la cual la universidad obtuvo 100 por ciento de cumplimiento por quinto año consecutivo. Dicho portal, durante 2022, recibió 18 mil 33 visitas que, en suma, a las 59 mil 710 visitas al Sitio de Transparencia de la UAEMéx, permitió que 77 mil 743 ciudadanos conocieran a fondo la gestión de la Institución en el ejercicio de sus atribuciones, portales que se actualizaron de manera puntual trimestralmente.

Durante el año de reporte, la UAEMéx recibió y atendió 844 solicitudes de acceso a la información pública y 11 de derechos arco, así como 41 (10 resueltos y 31 en proceso) recursos de revisión de los cuales 0.5 por ciento de recursos interpuestos son procedentes, respecto de las respuestas otorgadas lo que muestra 99.5 por ciento de satisfacción en las solicitudes de acceso a la información.

Salud y Bienestar Integral

La UAEMéx ha implementado un esquema de atención que permite a los sectores estudiantil, docente y administrativo contar en todo momento con el apoyo institucional mediante la oferta de servicios de salud; esto se logra a través del apoyo que brinda la Red de Consultorios Universitarios, así como con las acciones multidisciplinarias que se ejecutan por medio de las jornadas integrales de salud universitaria, el Programa de Atención Universitaria, las campañas de salud, las capacitaciones y los convenios de colaboración con instituciones especializadas en la materia. Aunado a lo anterior, se trabaja en la constante mejora del sistema sanitario de la Universidad, a través de personal de salud altamente capacitado para dar atención de primer nivel, así como un mejor mapeo del saneamiento e higiene universitario.

Destaca la implementación de un nuevo consultorio médico ubicado al interior del edificio de Servicios al Estudiante, en Ciudad Universitaria, como resultado de la estandarización de procedimientos de consulta externa y psicológica y con el establecimiento de políticas, funciones sustantivas y responsabilidades que permiten otorgar una atención integral y búsqueda de mejores condiciones a través de un equipo especializado de primer nivel.

La atención psicológica incide en el bienestar emocional de los estudiantes universitarios, y ayuda a fortalecer el desarrollo de habilidades afectivas, sociales, de comunicación y estrategias de afrontamiento saludables. En el año que se informa, la Universidad proporcionó 8 mil 250 consultas psicológicas, individuales y de trabajo grupal, que favorecen el mejor manejo de las emociones y la salud mental de los jóvenes universitarios.

El Programa de Atención a la Salud Física y Mental de los Universitarios continuó siendo pilar fundamental de la administración, beneficiando a 12 mil 82 estudiantes de los cuales 7 mil 439 fueron mujeres y 4 mil 643 hombres, 142 actividades, compuestas por: 60 conferencias, 52 pláticas, 16 talleres, 10 módulos y 4 cursos. Destacando temas como: Autogestión, un aliado en tiempos de pandemia; dependencia emocional; depresión; educación emocional y proyecto de vida.

Ética, Derechos Humanos, Igualdad de Género e Inclusión

Componentes esenciales para asegurar una educación de calidad y una enseñanza universal son la ética, la igualdad de género y la inclusión; eliminar las disparidades de género y garantizar el acceso igualitario en todos los niveles de formación profesional de las personas, incluyendo aquellas que por factores socioculturales y estructurales se encuentran en condiciones de vulnerabilidad, forman parte de los objetivos trascendentales de

la Agenda para el Desarrollo Sostenible a la que se ha sumado de manera activa la Universidad Autónoma del Estado de México.

Durante el año de reporte, se celebraron cuatro convenios de avenencia, con cuyos acuerdos se vieron beneficiados 69 integrantes de la máxima casa de estudios. La UAEMéx pretende consolidarse como una institución educativa en la que prevalece la cultura de la restauración de la paz y la legalidad, a través de la preponderancia de los mecanismos de autocomposición asistida. Por otra parte, en lo que concierne a la atención de las consultas que formula la comunidad universitaria, se dio atención a 424 asuntos (asesorías, quejas, procedimientos de responsabilidad universitaria y convenios de avenencia), con lo cual se vieron beneficiados 592 integrantes de la comunidad a uriverde.

Se realizaron 98 jornadas de difusión sobre los derechos y obligaciones universitarias, dirigidas a 13 mil 312 estudiantes, en tanto, se efectuaron 23 difusiones con integrantes de los claustros docentes de los diversos espacios académicos, en las cuales se obtuvo la participación de 663 profesores.

En relación con la difusión al Código de Ética y de Conducta, la Defensoría Universitaria llevó a cabo 121 pláticas para dar a conocer su estructura y disposiciones, dirigidas a estudiantes y al personal académico, con una población beneficiada de 14 mil 91 personas, en las cuales se abordó la trascendencia de los ejes rectores de la conducta dentro de la Universidad y del impacto que adquieren para el desarrollo de la actividad académica y administrativa.

Se llevaron a cabo 17 cursos/talleres con la participación de 713 mujeres y 420 hombres, haciendo un total de 1 mil 133 estudiantes, con los temas: Comunicación no violenta y comportamiento emocional, Derechos humanos con perspectiva de género, Identidad sexual y derechos humanos y Perspectiva de género.

Tres salas de lactancia universitarias ubicadas en: Facultad de Enfermería y Obstetricia, Coordinación Institucional de Equidad de Género y Edificio Administrativo fueron reconocidas con el distintivo “Sala Amiga de la Lactancia” otorgado por el Gobierno del Estado de México, a través de la Secretaría de Salud y la Coordinación Estatal de Lactancia Materna y Bancos de Leche.

15. EVENTOS POSTERIORES AL CIERRE

La cancelación de documentos por errores en pedidos, importes o en su caso no es posible hacer la entrega del bien o servicio. Adicionalmente la cancelación de pagos a proveedores, acreedores y/o empleados.

La existencia de cuentas incobrables.

16. PARTES RELACIONADAS

No existen partes relacionadas que pudieran ejercer influencia significativa sobre la toma de decisiones financieras y operativas.

17. RESPONSABILIDAD SOBRE LA PRESENTACIÓN RAZONABLE DE LOS ESTADOS FINANCIEROS

“Bajo protesta de decir verdad declaramos que los Estados Financieros y sus notas son razonablemente correctos y son responsabilidad del emisor”.

El Despacho Borja Rendón Consultores,, S.C. dictaminó los Estados Financieros de la Universidad Autónoma del Estado de México, con cifras de diciembre de 2022, concluyendo que presentan razonablemente en todos los aspectos materiales, la situación financiera de la UAEM.

INFORMACIÓN PRESUPUESTARIA

U A E M

| Universidad Autónoma del Estado de México Ingresos y Egresos Del 1 de Enero al 31 de Diciembre de 2022 (Miles de Pesos) | | | | | | | | | | | | | |
|--|--------------------|--------------------|--------------|---------------------|---------------------|--------------------|--------------|----------------------|--------------|-------------------|---------------|----------------------|-------------|
| CONCEPTO | AUTORIZADO | ASIGNADO | % | AMPLIACIÓN | REDUCCIÓN | AUTORIZADO FINAL | % | PRESUPUESTO EJERCIDO | % | VARIACIÓN INICIAL | % | VARIACIÓN MODIFICADO | % |
| INGRESOS: | 5,802,025.7 | 5,802,025.7 | 100.0 | 934,354.4 | 354,712.8 | 6,381,667.3 | 100.0 | 5,848,225.2 | 100.0 | 46,199.5 | .8 | 533,442.1 | 8.4 |
| Superávit Ejercicio Anterior | | | | | | | | | | | | | |
| Ordinarios | 5,802,025.7 | 5,802,025.7 | 100.0 | 175,069.8 | 149,803.6 | 5,827,291.9 | 91.3 | 5,827,149.7 | 99.6 | 25,124.0 | .4 | 142.2 | |
| Estatales | 3,420,666.6 | 3,420,666.6 | 59.0 | 173,619.8 | 63,154.3 | 3,631,132.1 | 56.3 | 3,630,989.8 | 60.4 | 110,323.2 | 3.2 | 142.3 | |
| - Tributarios | | | | | | | | | | | | | |
| Impuestos sobre Erogaciones | | | | | | | | | | | | | |
| Impuestos sobre Tenencia | | | | | | | | | | | | | |
| Otros Impuestos y Accesorios | | | | | | | | | | | | | |
| - No Tributarios | | | | | | | | | | | | | |
| Derechos | | | | | | | | | | | | | |
| Sector Central | | | | | | | | | | | | | |
| Organismos Auxiliares | | | | | | | | | | | | | |
| Aportaciones de Mejoras | | | | | | | | | | | | | |
| Productos | | | | | | | | | | | | | |
| Aprovechamientos | | | | | | | | | | | | | |
| Ingresos Financieros | | | | | | | | | | | | | |
| Aportaciones y Cuotas de Seguridad Social | | | | | | | | | | | | | |
| Ingreso por Venta de Bienes y Servicios | 894,068.1 | 894,068.1 | 15.4 | 43,433.3 | 6,569.6 | 930,931.8 | 14.6 | 930,789.5 | 15.9 | 36,721.4 | 4.1 | 142.3 | |
| Transferencias, Asignaciones, Subsidio y Otras Ayudas | 2,526,598.5 | 2,526,598.5 | 43.5 | 130,186.5 | 56,584.7 | 2,600,200.3 | 40.7 | 2,600,200.3 | 44.5 | 73,601.8 | 2.9 | | |
| Federales | 2,381,359.1 | 2,381,359.1 | 41.0 | 1,450.0 | 86,649.3 | 2,296,159.8 | 36.0 | 2,296,159.9 | 39.3 | -85,199.2 | -3.6 | -1 | |
| Participaciones Federales | | | | | | | | | | | | | |
| Fondos de Aportaciones Ramo 33 | 71,002.3 | 71,002.3 | 1.2 | 818.0 | 1,967.8 | 69,852.5 | 1.1 | 69,852.5 | 1.2 | -1,149.8 | -1.6 | | |
| Otros Apoyos Federales | 2,310,356.8 | 2,310,356.8 | 39.8 | 632.0 | 84,681.5 | 2,226,307.3 | 34.9 | 2,226,307.4 | 38.1 | -84,049.4 | -3.6 | -1 | |
| Extraordinarios | | | | 759,284.6 | 204,909.2 | 554,375.4 | 8.7 | 21,075.5 | .4 | 21,075.5 | | 533,299.9 | 96.2 |
| Generación de ADEFAS | | | | 759,284.6 | 204,909.2 | 554,375.4 | .0 | 21,075.5 | | | | | |
| Financiamientos | | | | | | | | | | | | | |
| EGRESOS: | 5,802,025.7 | 5,802,025.7 | 100.0 | 5,851,080.2 | 5,271,438.6 | 6,381,667.3 | 100.0 | 5,942,203.9 | 100.0 | -140,178.2 | -2.4 | 439,463.4 | 6.9 |
| Poderes Legislativo y Judicial | | | | | | | | | | | | | |
| Poder Legislativo | | | | | | | | | | | | | |
| Poder Judicial | | | | | | | | | | | | | |
| Gasto Total de Poder Ejecutivo | 5,802,025.7 | 5,802,025.7 | 100.0 | 5,851,080.2 | 5,271,438.6 | 6,381,667.3 | 100.0 | 5,942,203.9 | 100.0 | -140,178.2 | -2.4 | 439,463.4 | 6.9 |
| Gasto Programable: | 5,731,023.4 | 5,731,023.4 | 98.8 | 5,091,795.6 | 5,065,379.6 | 5,757,439.4 | 90.2 | 5,656,370.4 | 95.2 | 74,653.0 | 1.3 | 101,069.0 | 1.8 |
| Gasto Corriente | 5,455,295.6 | 5,455,295.6 | 94.0 | 4,245,011.6 | 4,287,187.9 | 5,413,119.3 | 84.8 | 5,338,077.4 | 89.8 | 117,218.2 | 2.1 | 75,041.9 | 1.4 |
| Servicios Personales | 4,730,677.8 | 4,730,677.8 | 81.5 | 3,334,591.0 | 3,315,545.4 | 4,749,723.4 | 74.4 | 4,734,926.2 | 79.7 | -4,248.4 | -1 | 14,797.2 | .3 |
| Gasto Operativo | 724,617.8 | 724,617.8 | 12.5 | 910,420.6 | 971,642.5 | 663,395.9 | 10.4 | 603,151.2 | 10.2 | 121,466.6 | 16.8 | 60,244.7 | 9.1 |
| - Materiales y Suministros | 188,684.8 | 188,684.8 | 3.3 | 232,233.2 | 276,533.5 | 144,384.5 | 2.3 | 119,057.2 | 2.0 | 69,627.6 | 36.9 | 25,327.3 | 17.5 |
| - Servicios Generales | 535,933.0 | 535,933.0 | 9.2 | 678,187.4 | 695,109.0 | 519,011.4 | 8.1 | 484,094.0 | 8.1 | 51,839.0 | 9.7 | 34,917.4 | 6.7 |
| Transferencias | 204,159.4 | 204,159.4 | 3.5 | 201,424.7 | 284,333.1 | 121,251.0 | 1.9 | 120,165.1 | 2.0 | 83,994.3 | 41.1 | 1,085.9 | .9 |
| - Organismos Autonomos | | | | | | | | | | | | | |
| - Subsidios y Apoyos | 204,159.4 | 204,159.4 | 3.5 | 201,424.7 | 284,333.1 | 121,251.0 | 1.9 | 120,165.1 | 2.0 | 83,994.3 | 41.1 | 1,085.9 | .9 |
| Inversión Pública | 71,568.4 | 71,568.4 | 1.2 | 645,359.3 | 493,858.6 | 223,069.1 | 3.5 | 198,127.9 | 3.3 | -126,559.5 | -176.8 | 24,941.2 | 11.2 |
| - Bienes Muebles e Inmuebles | 15,510.0 | 15,510.0 | .3 | 373,813.9 | 215,598.2 | 173,725.7 | 2.7 | 150,785.3 | 2.5 | -135,275.3 | -87.2 | 22,940.4 | 13.2 |
| - Obra Pública | 56,058.4 | 56,058.4 | 1.0 | 271,545.4 | 278,260.4 | 49,343.4 | .8 | 47,342.6 | .8 | 8,715.8 | 15.5 | 2,000.8 | 4.1 |
| - Inversión Financiera | | | | | | | | | | | | | |
| Gasto no Programable | 71,002.3 | 71,002.3 | 1.2 | 759,284.6 | 206,069.0 | 624,227.9 | 9.8 | 285,833.5 | 4.8 | -214,831.2 | -302.6 | 338,394.4 | 54.2 |
| Transferencias a Municipios | 71,002.3 | 71,002.3 | 1.2 | | 1,149.8 | 69,852.5 | 1.1 | 69,852.5 | 1.2 | 1,149.8 | 1.6 | | |
| - Participaciones | | | | | | | | | | | | | |
| - Aportaciones del Ramo 33 | 71,002.3 | 71,002.3 | 1.2 | | 1,149.8 | 69,852.5 | 1.1 | 69,852.5 | 1.2 | 1,149.8 | 1.6 | | |
| - Convenios | | | | | | | | | | | | | |
| Deuda Pública | | | | 759,284.6 | 204,909.2 | 554,375.4 | 8.7 | 215,981.0 | 3.6 | -215,981.0 | | 338,394.4 | 61.0 |
| - Costo Financiero de la Deuda | | | | | | | | | | | | | |
| - Amortizaciones | | | | | | | | | | | | | |
| - Pago de ADEFAS | | | | 759,284.6 | 204,909.2 | 554,375.4 | 8.7 | 215,981.0 | 3.6 | -215,981.0 | | 338,394.4 | 61.0 |
| Superávit(+)/ Déficit (-) | | | | -4,916,725.8 | -4,916,725.8 | | | -93,978.7 | -1.6 | 93,978.7 | | 93,978.7 | |
| % de los Ingresos | | | | | | | | -1.6 | | | | | |

Universidad Autónoma del Estado de México
Indicadores de Postura Fiscal Integrado
Del 1 de Enero al 31 de Diciembre de 2022
(Miles de Pesos)

| Concepto | Estimado | Devengado | Pagado ³ |
|---|--------------------|--------------------|---------------------|
| I. Ingresos Presupuestarios (I=1+2) | 5,802,025.7 | 5,848,225.2 | 5,848,225.2 |
| 1. Ingresos del Gobierno de la Entidad Federativa ¹ | | | 0.0 |
| 2. Ingresos del Sector Paraestatal ¹ | 5,802,025.7 | 5,848,225.2 | 5,848,225.2 |
| II. Egresos Presupuestarios (II=3+4) | 5,802,025.7 | 5,942,203.9 | 5,933,115.9 |
| 3. Egresos del Gobierno de la Entidad Federativa ² | | | |
| 4. Egresos del Sector Paraestatal ² | 5,802,025.7 | 5,942,203.9 | 5,933,115.9 |
| III. Balance Presupuestario (Superávit o Déficit) (III = I - II) | 0.0 | -93,978.7 | -84,890.7 |

| Concepto | Estimado | Devengado | Pagado ³ |
|--|------------|------------------|---------------------|
| III. Balance presupuestario (Superávit o Déficit) | 0.0 | -93,978.7 | -84,890.7 |
| IV. Intereses, Comisiones y Gastos de la Deuda | | | |
| V. Balance Primario (Superávit o Déficit) (V= III - IV) | 0.0 | -93,978.7 | -84,890.7 |

| Concepto | Estimado | Devengado | Pagado ³ |
|--|------------|-----------------|---------------------|
| A. Financiamiento | | 21,075.5 | 21,075.5 |
| B. Amortización de la deuda | | | 0.0 |
| C. Endeudamiento ó desendeudamiento (C = A - B) | 0.0 | 21,075.5 | 21,075.5 |

U A E M

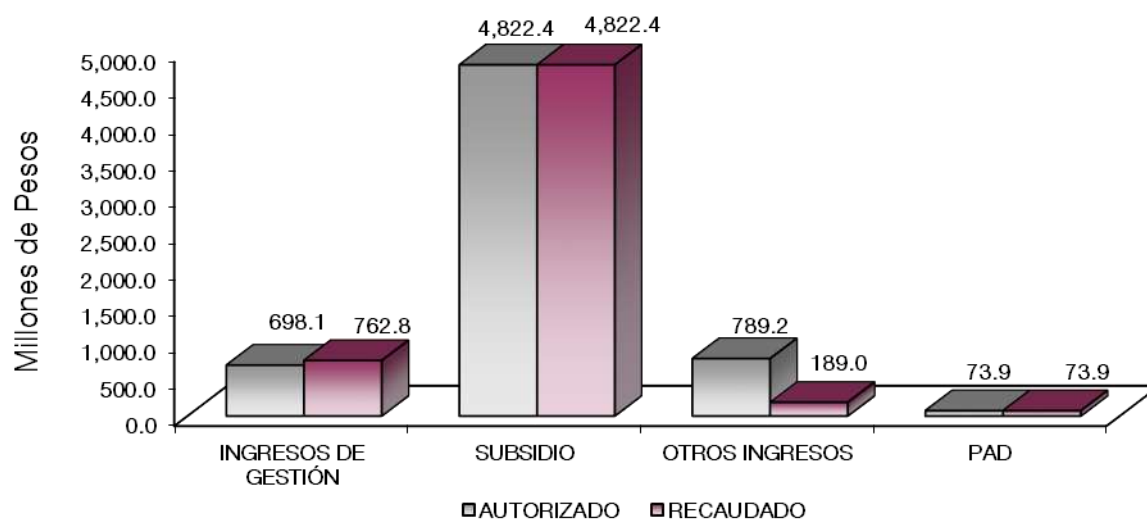
Universidad Autónoma del Estado de México
Estado Analítico de Ingresos
Del 1 de Enero al 31 de Diciembre de 2022
(Miles de Pesos)

| Rubro de Ingresos | Ingreso | | | | | Diferencia (6= 5 - 1) |
|---|--------------------|----------------------------|--------------------|----------------------------------|--------------------|--------------------------|
| | Estimado | Ampliaciones y Reducciones | Modificado | Devengado | Recaudado | |
| | (1) | (2) | (3= 1 + 2) | (4) | (5) | |
| Impuestos | | | 0 | | | 0 |
| Cuotas y Aportaciones de Seguridad Social | | | 0 | | | 0 |
| Contribuciones de Mejoras | | | 0 | | | 0 |
| Derechos | | | 0 | | | 0 |
| Productos | | | 0 | | | 0 |
| Aprovechamientos | | | 0 | | | 0 |
| Ingresos por Ventas de Bienes, Prestación de Servicios y Otros Ingresos | 894,068.1 | 36,863.6 | 930,931.7 | 930,789.5 | 930,789.5 | 36,721.4 |
| Participaciones, Aportaciones, Convenios, Incentivos Derivados de la Colaboración Fiscal y Fondos Distintos de Aportaciones | | | 0 | | | 0 |
| Transferencias, Asignaciones, Subsidios y Subvenciones, y Pensiones y Jubilaciones | 4,907,957.6 | -11,597.4 | 4,896,360.2 | 4,896,360.2 | 4,896,360.2 | -11,597.4 |
| Ingresos Derivados de Financiamientos | 0 | 554,375.4 | 554,375.4 | 21,075.5 | 21,075.5 | 21,075.5 |
| Total | 5,802,025.7 | 579,641.6 | 6,381,667.3 | 5,848,225.2 | 5,848,225.2 | 46,199.5 |
| | | | | Ingresos excedentes ¹ | | |

| Estado Analítico de Ingresos Por Fuente de Financiamiento | Ingreso | | | | | Diferencia (6= 5 - 1) |
|---|--------------------|----------------------------|--------------------|----------------------------------|--------------------|--------------------------|
| | Estimado | Ampliaciones y Reducciones | Modificado | Devengado | Recaudado | |
| | (1) | (2) | (3= 1 + 2) | (4) | (5) | |
| Ingresos del Poder Ejecutivo Federal o Estatal y de los Municipios | 0 | 0 | 0 | 0 | 0 | 0 |
| Impuestos | | | 0 | | | 0 |
| Cuotas y Aportaciones de Seguridad Social | | | 0 | | | 0 |
| Contribuciones de Mejoras | | | 0 | | | 0 |
| Derechos | 0 | 0 | 0 | 0 | 0 | 0 |
| Productos | | | 0 | | | 0 |
| Aprovechamientos | | | 0 | | | 0 |
| Participaciones, Aportaciones, Convenios, Incentivos Derivados de la Colaboración Fiscal y Fondos Distintos de Aportaciones | | | 0 | | | 0 |
| Transferencias, Asignaciones, Subsidios y Subvenciones, y Pensiones y Jubilaciones | | | 0 | | | 0 |
| Ingresos de los Entes Públicos de los Poderes Legislativo y Judicial, de los Órganos Autónomos y del Sector Paraestatal o Paramunicipal, así como de las Empresas Productivas del Estado | 5,802,025.7 | 25,266.2 | 5,827,291.9 | 5,827,149.7 | 5,827,149.7 | 25,124.0 |
| Cuotas y Aportaciones de Seguridad Social | 0 | 0 | 0 | 0 | 0 | 0 |
| Productos | 0 | 0 | 0 | 0 | 0 | 0 |
| Ingresos por Venta de Bienes, Prestación de Servicios y Otros Ingresos | 894,068.1 | 36,863.6 | 930,931.7 | 930,789.5 | 930,789.5 | 36,721.4 |
| Transferencias, Asignaciones, Subsidios y Subvenciones, y Pensiones y Jubilaciones | 4,907,957.6 | -11,597.4 | 4,896,360.2 | 4,896,360.2 | 4,896,360.2 | -11,597.4 |
| Ingresos Derivados de Financiamiento | 0 | 554,375.4 | 554,375.4 | 21,075.5 | 21,075.5 | 21,075.5 |
| Ingresos Derivados de Financiamientos | 0 | 554,375.4 | 554,375.4 | 21,075.5 | 21,075.5 | 21,075.5 |
| Total | 5,802,025.7 | 579,641.6 | 6,381,667.3 | 5,848,225.2 | 5,848,225.2 | 46,199.5 |
| | | | | Ingresos excedentes ¹ | | |

CUENTA PÚBLICA DEL GOBIERNO, ORGANISMOS AUXILIARES Y AUTÓNOMOS DEL ESTADO DE MÉXICO 2022

| Universidad Autónoma del Estado de México | | | | | | | | |
|--|--------------------|--------------------|-------------------------------|-------------------------------|--------------------|--------------------|------------------|-------------|
| INGRESOS | | | | | | | | |
| (Miles de Pesos) | | | | | | | | |
| INGRESOS | AUTORIZADO | ASIGNADO | PRESUPUESTO 2022 | | TOTAL AUTORIZADO | RECAUDADO | VARIACIÓN | |
| | | | ASIGNACIONES Y/O AMPLIACIONES | REDUCCIONES Y/O DISMINUCIONES | | | IMPORTE | % |
| INGRESOS DE GESTIÓN | 696,133.1 | 696,133.1 | | | 696,133.1 | 762,847.0 | -66,713.9 | -9.6 |
| Ingresos por Venta de Bienes y Servicios | 696,133.1 | 696,133.1 | | | 696,133.1 | 762,847.0 | -66,713.9 | -9.6 |
| PARTICIPACIONES, APORTACIONES, TRANSFERENCIAS, ASIGNACIONES, SUBSIDIOS Y OTRAS AYUDAS | 4,780,896.9 | 4,780,896.9 | 130,818.5 | 89,266.2 | 4,822,449.2 | 4,822,449.2 | | |
| Subsidio | 4,780,896.9 | 4,780,896.9 | 130,818.5 | 89,266.2 | 4,822,449.2 | 4,822,449.2 | | |
| OTROS INGRESOS Y BENEFICIOS | 197,934.9 | 197,934.9 | 802,717.9 | 211,478.9 | 789,173.9 | 189,018.0 | 600,155.9 | 76.0 |
| Productos | 8,302.9 | 8,302.9 | | | 8,302.9 | 10,641.3 | -2,338.4 | -28.2 |
| Pasivos que se Generen como Resultado de Erogaciones que se Devengan en el Ejercicio Fiscal pero que queden Pendientes de Liquidar al Cierre del Mismo | | | 759,284.6 | 204,909.2 | 554,375.4 | 21,075.5 | 533,299.9 | 96.2 |
| Ingresos Diversos | 189,632.0 | 189,632.0 | | 6,569.7 | 183,062.3 | 113,867.9 | 69,194.4 | 37.8 |
| Aplicación de Remanentes | | | 43,433.3 | | 43,433.3 | 43,433.3 | | |
| SUBTOTAL | 5,674,964.9 | 5,674,964.9 | 933,536.4 | 300,745.1 | 6,307,756.2 | 5,774,314.2 | 533,442.0 | 8.5 |
| Programa de Acciones para el Desarrollo (PAD) | 127,060.8 | 127,060.8 | 818.0 | 53,967.7 | 73,911.1 | 73,911.1 | | |
| Ramo 33 | 71,002.3 | 71,002.3 | 818.0 | 1,967.7 | 69,852.6 | 69,852.6 | | |
| PAD | 56,058.5 | 56,058.5 | | 52,000.0 | 4,058.5 | 4,058.5 | | |
| TOTAL | 5,802,025.7 | 5,802,025.7 | 934,354.4 | 354,712.8 | 6,381,667.3 | 5,848,225.2 | 533,442.1 | 8.4 |



NOTAS AL PRESUPUESTO DE INGRESOS

INGRESOS

Se tuvo previsto recaudar ingresos por 5 mil 802 millones 25.7 miles de pesos para el ejercicio 2022, al mes de diciembre considerando ampliaciones y reducciones se determinaron ingresos modificados por 6 mil 381 millones 667.3 miles de pesos logrando una recaudación de 5 mil 848 millones 225.2 miles de pesos, por lo que se tuvo una variación de 533 millones 442.1 miles de pesos, que representó el 8.4 por ciento menos respecto al monto autorizado.

INGRESOS DE GESTIÓN

Ingresos por Venta de Bienes y Servicios

En este concepto se tuvo previsto recaudar 696 millones 133.1 miles de pesos, sin ampliaciones ni reducciones, obteniendo un recaudado de 762 millones 847 miles de pesos, que representó el 9.6 por ciento respecto al monto autorizado.

PARTICIPACIONES, APORTACIONES, TRANSFERENCIAS, ASIGNACIONES, SUBSIDIOS Y OTRAS AYUDAS

Subsidio

El subsidio estatal previsto fue de 2 mil 470 millones 54 mil pesos, así como ampliaciones presupuestales por 130 millones 186.5 miles de pesos y reducciones por 4 millones 584.6 miles de pesos, en total se recaudaron 2 mil 596 millones 141.8 miles de pesos.

El subsidio federal previsto fue de 2 mil 310 millones 356.9 miles de pesos, considerando ampliaciones y reducciones presupuestales, se tuvo una recaudación de 2 mil 226 millones 307.4 miles de pesos.

OTROS INGRESOS Y BENEFICIOS

La previsión de estos recursos fue por un monto de 197 millones 934.9 miles de pesos, se presentaron ampliaciones por 802 millones 717.9 miles de pesos, de los cuales 759 millones 284.6 miles de pesos corresponden a Pasivos Derivados de Erogaciones Devengadas y Pendientes de Ejercicios Anteriores, 43 millones 433.3 miles de pesos por Aplicación de Remanentes, se presentaron reducciones y cancelaciones presupuestales por 211 millones 478.9 miles de pesos. El importe recaudado fue por 189 millones 18 mil pesos, de los cuales 10 millones 574.9 miles de pesos corresponden a Productos, 21 millones 75.5 miles de pesos corresponden a Pasivos Pendientes de Liquidar al Cierre del Ejercicio, 113 millones 934.3 miles de pesos a Ingresos Diversos y 43 millones 433.3 miles de pesos a Aplicación de Remanentes.

PROGRAMA DE ACCIONES PARA EL DESARROLLO (PAD)

Durante el ejercicio se autorizaron recursos por 127 millones 60.8 miles de pesos; al PAD se autorizaron recursos por 56 millones 58.5 miles de pesos; del ramo 33 corresponden 71 millones 2.3 miles de pesos de los programas FAM para Educación Superior y FAM para Educación Media Superior. Se presentaron ampliaciones y reducciones por la cantidad de 53 millones 967.7 miles de pesos, se recaudaron 73 millones 911.1 miles de pesos.

CUENTA PÚBLICA DEL GOBIERNO, ORGANISMOS AUXILIARES Y AUTÓNOMOS DEL ESTADO DE MÉXICO 2022

Universidad Autónoma del Estado de México
Estado Analítico del Ejercicio del Presupuesto de Egresos
Clasificación por Objeto del Gasto (Capítulo y Concepto)
Del 1 de Enero al 31 de Diciembre de 2022
(Miles de Pesos)

| Concepto | Egresos | | | | | Subejercicio |
|---|--------------------|--------------------------------|--------------------|--------------------|--------------------|------------------|
| | Aprobado | Ampliaciones/ (Reducciones) | Modificado | Devengado | Pagado | |
| | 1 | 2 | 3 = (1 + 2) | 4 | 5 | |
| Servicios Personales | 4,730,677.8 | 19,046.6 | 4,749,723.4 | 4,734,926.2 | 4,729,847.6 | 14,797.2 |
| Remuneraciones al Personal de Carácter Permanente | 2,325,913.3 | -399,189.4 | 1,926,723.9 | 1,925,314.5 | 1,925,314.5 | 1,409.4 |
| Remuneraciones al Personal de Carácter Transitorio | 17,788.5 | -32,028.3 | 49,816.8 | 40,009.3 | 40,009.3 | 9,807.5 |
| Remuneraciones Adicionales y Especiales | 1,398,996.8 | 283,684.5 | 1,682,681.3 | 1,679,101.1 | 1,678,796.9 | 3,580.2 |
| Seguridad Social | 545,679.3 | -23,977.7 | 521,701.6 | 521,701.6 | 521,701.6 | |
| Otras Prestaciones Sociales y Económicas | 396,603.8 | 111,119.0 | 507,722.8 | 507,722.8 | 502,948.4 | |
| Previsiones | | | | | | |
| Pago de Estímulos a Servidores Públicos | 45,696.1 | 15,380.9 | 61,077.0 | 61,076.9 | 61,076.9 | .1 |
| Materiales y Suministros | 188,684.8 | -44,300.3 | 144,384.5 | 119,057.2 | 118,241.9 | 26,327.3 |
| Materiales de Administración, Emisión de Documentos y Alimentos y Utensilios | 105,476.5 | -55,921.3 | 49,555.2 | 38,029.9 | 37,913.9 | 11,525.3 |
| Materias Primas y Materiales de Producción y Comercialización | 9,749.2 | -863.5 | 8,885.7 | 6,792.7 | 6,957.8 | 1,927.9 |
| Materiales y Artículos de Construcción y de Reparación | 8,225.9 | 8,033.3 | 16,259.2 | 11,068.0 | 10,785.5 | 5,191.2 |
| Productos Químicos, Farmacéuticos y de Laboratorio | 11,904.1 | 10,645.3 | 22,549.4 | 20,200.5 | 20,151.6 | 2,348.9 |
| Combustibles, Lubricantes y Aditivos | 5,846.4 | 379.1 | 6,225.5 | 4,777.3 | 4,777.3 | 1,448.2 |
| Vestuario, Blancos, Prendas de Protección y Artículos | 34,870.5 | -12,027.0 | 22,843.5 | 22,685.3 | 22,510.0 | 158.2 |
| Materiales y Suministros Para Seguridad | 5,679.4 | 3,832.9 | 9,512.3 | 8,012.8 | 7,997.8 | 1,499.5 |
| Herramientas, Refacciones y Accesorios Menores | 6,932.8 | 1,620.9 | 8,553.7 | 7,325.6 | 7,316.7 | 1,228.1 |
| Servicios Generales | 536,933.0 | -16,921.6 | 519,011.4 | 484,094.0 | 482,189.3 | 34,917.4 |
| Servicios Básicos | 63,337.9 | -4,566.2 | 58,771.7 | 58,593.3 | 57,409.6 | 178.4 |
| Servicios de Arrendamiento | 65,160.3 | -15,068.7 | 50,091.6 | 45,962.7 | 45,942.7 | 4,128.9 |
| Servicios Profesionales, Científicos, Técnicos y Otros Servicios | 76,438.7 | 1,354.7 | 77,793.4 | 69,571.4 | 69,551.5 | 8,222.0 |
| Servicios Financieros, Bancarios y Comerciales | 32,703.5 | -17,175.9 | 15,527.6 | 15,383.2 | 15,383.2 | 144.4 |
| Servicios de Instalación, Reparación, Mantenimiento y Servicios de Comunicación Social y Publicidad | 34,292.8 | 5,302.7 | 39,595.5 | 33,716.3 | 33,417.7 | 5,879.2 |
| Servicios de Traslado y Viáticos | 62,114.5 | -5,952.2 | 56,162.3 | 55,530.0 | 55,529.7 | 632.3 |
| Servicios Oficiales | 12,033.1 | 1,729.8 | 13,762.9 | 12,148.4 | 11,817.1 | 1,614.5 |
| Otros Servicios Generales | 9,789.8 | -3,347.2 | 6,442.6 | 2,935.0 | 2,893.7 | 3,507.6 |
| 180,062.4 | 20,801.4 | 200,863.8 | 190,253.7 | 190,244.1 | 10,610.1 | |
| Transferencias, Asignaciones, Subsidios y Otras Ayudas | 204,159.4 | -82,908.4 | 121,251.0 | 120,165.1 | 120,124.9 | 1,085.9 |
| Transferencias Internas y Asignaciones al Sector Público | | | | | | |
| Transferencias al Resto del Sector Público | | | | | | |
| Subsidios y Subvenciones | | | | | | |
| Ayudas Sociales | 204,159.4 | -82,908.4 | 121,251.0 | 120,165.1 | 120,124.9 | 1,085.9 |
| Peniones y Jubilaciones | | | | | | |
| Transferencias a Fideicomisos, Mandatos y Otros Análogos | | | | | | |
| Transferencias a la Seguridad Social | | | | | | |
| Donativos | | | | | | |
| Transferencias al Exterior | | | | | | |
| Bienes Muebles, Inmuebles e Intangibles | 15,510.0 | 168,215.7 | 173,725.7 | 150,785.3 | 148,466.8 | 22,940.4 |
| Mobiliario y Equipo de Administración | 13,349.5 | 121,746.0 | 135,095.5 | 119,783.0 | 117,470.2 | 15,312.5 |
| Mobiliario y Equipo Educativo y Recreativo | 520.6 | 3,486.0 | 4,006.6 | 3,190.6 | 3,190.6 | 816.0 |
| Equipo e Instrumental Médico y de Laboratorio | | 5,049.9 | 5,049.9 | 4,197.9 | 4,197.9 | 852.0 |
| Vehículos y Equipo de Transporte | | 17,361.8 | 17,361.8 | 14,624.6 | 14,624.6 | 2,737.2 |
| Equipo de Defensa y Seguridad | 20.4 | 1,312.4 | 1,332.8 | 1,053.6 | 1,053.6 | 279.2 |
| Maquinaria, Otros Equipos y Herramientas | 1,619.5 | 7,241.7 | 8,861.2 | 7,194.5 | 7,188.8 | 1,666.7 |
| Activos Biológicos | | 180.0 | 180.0 | 65.0 | 65.0 | 115.0 |
| Bienes Inmuebles | | | | | | |
| Activos Intangibles | | 1,837.9 | 1,837.9 | 676.1 | 676.1 | 1,161.8 |
| Inversión Pública | 127,060.7 | -7,864.8 | 119,195.9 | 117,195.1 | 117,195.1 | 2,000.8 |
| Obra Pública en Bienes de Dominio Público | | | | | | |
| Obra Pública en Bienes Propios | 127,060.7 | -7,864.8 | 119,195.9 | 117,195.1 | 117,195.1 | 2,000.8 |
| Proyectos Productivos y Acciones de Fomento | | | | | | |
| Inversiones Financieras y Otras Provisiones | | | | | | |
| Inversiones Para el Fomento de Actividades Productivas | | | | | | |
| Acciones y Participaciones de Capital | | | | | | |
| Compra de Títulos y Valores | | | | | | |
| Concesión de Préstamos | | | | | | |
| Inversiones en Fideicomisos, Mandatos y Otros Análogos | | | | | | |
| Otras Inversiones Financieras | | | | | | |
| Provisiones para Contingencias y Otras Erogaciones Especiales | | | | | | |
| Participaciones y Aportaciones | | | | | | |
| Participaciones | | | | | | |
| Aportaciones | | | | | | |
| Convenios | | | | | | |
| Deuda Pública | | 554,375.4 | 554,375.4 | 215,981.0 | 215,981.0 | 338,394.4 |
| Amortización de la Deuda Pública | | | | | | |
| Intereses de la Deuda Pública | | | | | | |
| Comisiones de la Deuda Pública | | | | | | |
| Gastos de la Deuda Pública | | | | | | |
| Costo por Coberturas | | | | | | |
| Apoyos Financieros | | 554,375.4 | 554,375.4 | 215,981.0 | 215,981.0 | 338,394.4 |
| Adeudos de Ejercicios Fiscales Anteriores | | | | | | |
| Total del Gasto | 5,802,025.7 | 579,641.6 | 6,381,667.3 | 5,942,203.9 | 5,932,046.6 | 439,463.4 |

U A E M

Universidad Autónoma del Estado de México
Estado Analítico del Ejercicio del Presupuesto de Egresos
Clasificación Económica (por Tipo de Gasto)
Del 1 de Enero al 31 de Diciembre de 2022
(Miles de Pesos)

| Concepto | Egresos | | | | | Subejercicio |
|---|--------------------|--------------------------------|--------------------|--------------------|--------------------|------------------|
| | Aprobado | Ampliaciones/ (Reducciones) | Modificado | Devengado | Pagado | |
| | 1 | 2 | 3 = (1 + 2) | 4 | 5 | |
| Gasto Corriente | 5,659,455.0 | - 125,084.7 | 5,534,370.3 | 5,458,242.5 | 5,450,403.7 | 76,127.8 |
| Gasto de Capital | 142,570.7 | 150,350.9 | 292,921.6 | 267,980.4 | 265,661.9 | 24,941.2 |
| Amortización de la Deuda y Disminución de Pasivos | - | 554,375.4 | 554,375.4 | 215,981.0 | 215,981.0 | 338,394.4 |
| Pensiones y Jubilaciones | - | - | - | - | - | 0.0 |
| Participaciones | - | - | - | - | - | 0.0 |
| Total del Gasto | 5,802,025.7 | 579,641.6 | 6,381,667.3 | 5,942,203.9 | 5,932,046.6 | 439,463.4 |

Universidad Autónoma del Estado de México
Estado Analítico del Ejercicio del Presupuesto de Egresos
Clasificación Administrativa
Del 1 de Enero al 31 de Diciembre de 2022
(Miles de Pesos)

| Concepto | Egresos | | | | | Subejercicio |
|---|--------------------|--------------------------------|--------------------|--------------------|--------------------|------------------|
| | Aprobado | Ampliaciones/ (Reducciones) | Modificado | Devengado | Pagado | |
| | 1 | 2 | 3 = (1 + 2) | 4 | 5 | |
| Entidades Paraestatales y Fideicomisos No Empresariales y No Financieros | 5,802,025.7 | 579,641.6 | 6,381,667.3 | 5,942,203.9 | 5,932,046.6 | 439,463.4 |
| Instituciones Públicas de Seguridad Social | - | - | - | - | - | - |
| Entidades Paraestatales Empresariales No Financieras con Participación Estatal Mayoritaria | - | - | - | - | - | - |
| Fideicomisos Empresariales No Financieros con Participación Estatal Mayoritaria | - | - | - | - | - | - |
| Entidades Paraestatales Empresariales Financieras Monetarias con Participación Estatal Mayoritaria | - | - | - | - | - | - |
| Entidades Paraestatales Empresariales Financieras No Monetarias con Participación Estatal Mayoritaria | - | - | - | - | - | - |
| Fideicomisos Financieros Públicos con Participación Estatal Mayoritaria | - | - | - | - | - | - |
| Total del Gasto | 5,802,025.7 | 579,641.6 | 6,381,667.3 | 5,942,203.9 | 5,932,046.6 | 439,463.4 |

Universidad Autónoma del Estado de México
Estado Analítico del Ejercicio del Presupuesto de Egresos
Clasificación Administrativa
Del 1 de Enero al 31 de Diciembre de 2022
(Miles de Pesos)

| Concepto | Egresos | | | | | Subejercicio |
|--|--------------------|--------------------------------|--------------------|--------------------|--------------------|------------------|
| | Aprobado | Ampliaciones/ (Reducciones) | Modificado | Devengado | Pagado | |
| | 1 | 2 | 3 = (1 + 2) | 4 | 5 | |
| 400G0000 Universidad Autónoma del Estado de México | 5,802,025.7 | 579,641.6 | 6,381,667.3 | 5,942,203.9 | 5,932,046.6 | 439,463.4 |
| Total del Gasto | 5,802,025.7 | 579,641.6 | 6,381,667.3 | 5,942,203.9 | 5,932,046.6 | 439,463.4 |

Universidad Autónoma del Estado de México
Estado Analítico del Ejercicio del Presupuesto de Egresos
Clasificación Administrativa
Del 1 de Enero al 31 de Diciembre de 2022
(Miles de Pesos)

| Concepto | Egresos | | | | | Subejercicio |
|------------------------|--------------------|--------------------------------|--------------------|--------------------|--------------------|------------------|
| | Aprobado | Ampliaciones/ (Reducciones) | Modificado | Devengado | Pagado | |
| | 1 | 2 | 3 = (1 + 2) | 4 | 5 | |
| Poder Ejecutivo | | | - | | | - |
| Poder Legislativo | | | - | | | - |
| Poder Judicial | | | - | | | - |
| Órganos Autónomos | 5,802,025.7 | 579,641.6 | 6,381,667.3 | 5,942,203.9 | 5,932,046.6 | 439,463.4 |
| Total del Gasto | 5,802,025.7 | 579,641.6 | 6,381,667.3 | 5,942,203.9 | 5,932,046.6 | 439,463.4 |

Universidad Autónoma del Estado de México
Estado Analítico del Ejercicio del Presupuesto de Egresos
Clasificación Funcional (Finalidad y Función)
Del 1 de Enero al 31 de Diciembre de 2022
(Miles de Pesos)

| Concepto | Egresos | | | | | Subejercicio |
|---|--------------------|--------------------------------|--------------------|--------------------|--------------------|------------------|
| | Aprobado | Ampliaciones/ (Reducciones) | Modificado | Devengado | Pagado | |
| | 1 | 2 | 3 = (1 + 2) | 4 | 5 | |
| Gobierno | | | | | | |
| Legislación | | | | | | |
| Justicia | | | | | | |
| Coordinación de la Política de Gobierno | | | | | | |
| Relaciones Exteriores | | | | | | |
| Asuntos Financieros y Hacendarios | | | | | | |
| Seguridad Nacional | | | | | | |
| Asuntos de Orden Público y de Seguridad Interior | | | | | | |
| Otros Servicios Generales | | | | | | |
| Desarrollo Social | 5,802,025.7 | 25,266.2 | 5,827,291.9 | 5,726,222.9 | 5,716,065.6 | 101,069.0 |
| Protección Ambiental | | | | | | |
| Vivienda y Servicios a la Comunidad | | | | | | |
| Salud | | | | | | |
| Recreación, Cultura y Otras Manifestaciones Sociales | | | | | | |
| Educación | 5,802,025.7 | 25,266.2 | 5,827,291.9 | 5,726,222.9 | 5,716,065.6 | 101,069.0 |
| Protección Social | | | | | | |
| Otros Asuntos Sociales | | | | | | |
| Desarrollo Económico | | | | | | |
| Asuntos Económicos, Comerciales y Laborales en General | | | | | | |
| Agropecuaria, Silvicultura, Pesca y Caza | | | | | | |
| Combustibles y Energía | | | | | | |
| Minería, Manufacturas y Construcción | | | | | | |
| Transporte | | | | | | |
| Comunicaciones | | | | | | |
| Turismo | | | | | | |
| Ciencia, Tecnología e Innovación | | | | | | |
| Otras Industrias y Otros Asuntos Económicos | | | | | | |
| Otras no Clasificadas en Funciones Anteriores | | 554,375.4 | 554,375.4 | 215,981.0 | 215,981.0 | 338,394.4 |
| Transacciones de la Deuda Pública / Costo Financiero de la Deuda | | | | | | |
| Transferencias, Participaciones y Aportaciones entre Diferentes Niveles y Ordenes de Gobierno | | | | | | |
| Saneamiento del Sistema Financiero | | | | | | |
| Adeudos de Ejercicios Fiscales Anteriores | | 554,375.4 | 554,375.4 | 215,981.0 | 215,981.0 | 338,394.4 |
| Total del Gasto | 5,802,025.7 | 579,641.6 | 6,381,667.3 | 5,942,203.9 | 5,932,046.6 | 439,463.4 |

Universidad Autónoma del Estado de México
 Endeudamiento Neto
 Del 1 de Enero al 31 de Diciembre de 2022
 (Miles de Pesos)

| Identificación de Crédito o Instrumento | Contratación/Colocación | Amortización | Endeudamiento Neto |
|---|-------------------------|--------------|--------------------|
| | A | B | C = A - B |
| Créditos Bancarios | | | |
| | | | - |
| | | | - |
| | | | - |
| | | | - |
| | | | - |
| | | | - |
| Total Créditos Bancarios | - | - | - |
| Otros Instrumentos de Deuda | | | |
| | | | - |
| | | | - |
| | | | - |
| | | | - |
| | | | - |
| Total Otros Instrumentos de Deuda | - | - | - |
| TOTAL | - | - | - |

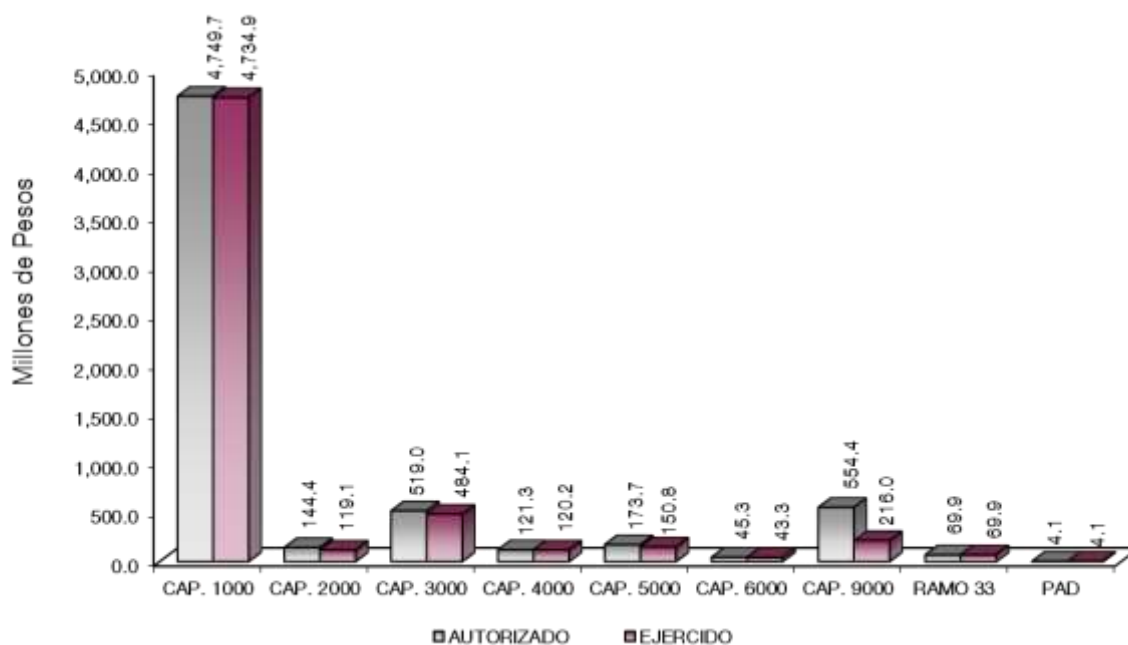
Universidad Autónoma del Estado de México
 Intereses de la Deuda
 Del 1 de Enero al 31 de Diciembre de 2022
 (Miles de Pesos)

| Identificación de Crédito o Instrumento | Devengado | Pagado |
|---|-----------|--------|
| Créditos Bancarios | | |
| | | |
| | | |
| | | |
| | | |
| | | |
| | | |
| Total de Intereses de Créditos Bancarios | - | - |
| Otros Instrumentos de Deuda | | |
| | | |
| | | |
| | | |
| | | |
| Total de Intereses de Otros Instrumentos de Deuda | - | - |
| TOTAL | - | - |

CUENTA PÚBLICA DEL GOBIERNO, ORGANISMOS AUXILIARES Y AUTÓNOMOS DEL ESTADO DE MÉXICO 2022

Universidad Autónoma del Estado de México
EGRESOS POR CAPÍTULO
(Miles de Pesos)

| EGRESOS | AUTORIZADO | ASIGNADO | P R E S U P U E S T O | | TOTAL AUTORIZADO | EJERCIDO | V A R I A C I Ó N | |
|--|--------------------|--------------------|-------------------------------------|--|---------------------|--------------------|-------------------|------------|
| | | | ASIGNACIONES Y/O AMPLIACIONES | 2 0 2 2 REDUCCIONES Y/O DISMINUCIONES | | | IMPORTE | % |
| Servicios Personales | 4,730,677.8 | 4,730,677.8 | 3,334,591.0 | 3,315,545.4 | 4,749,723.4 | 4,734,926.2 | 14,797.2 | .3 |
| Materiales y Suministros | 188,684.8 | 188,684.8 | 232,233.2 | 276,533.5 | 144,384.5 | 119,057.2 | 25,327.3 | 17.5 |
| Servicios Generales | 535,933.0 | 535,933.0 | 678,187.4 | 695,109.0 | 519,011.4 | 484,094.0 | 34,917.4 | 6.7 |
| Transferencias, Asignaciones, Subsidios y Otras Ayudas | 204,159.4 | 204,159.4 | 201,424.7 | 284,333.1 | 121,251.0 | 120,165.1 | 1,085.9 | .9 |
| Bienes Muebles, Inmuebles e Intangibles | 15,510.0 | 15,510.0 | 373,813.9 | 215,598.2 | 173,725.7 | 150,785.3 | 22,940.4 | 13.2 |
| Inversión Pública | | | 142,731.2 | 97,446.2 | 45,285.0 | 43,284.2 | 2,000.8 | 4.4 |
| Deuda Pública | | | 759,284.6 | 204,909.2 | 554,375.4 | 215,981.0 | 338,394.4 | 61.0 |
| S U B T O T A L | 5,674,965.0 | 5,674,965.0 | 5,722,266.0 | 5,089,474.6 | 6,307,756.4 | 5,868,293.0 | 439,463.4 | 7.0 |
| Ramo 33 | 71,002.3 | 71,002.3 | 818.0 | 1,967.8 | 69,852.5 | 69,852.5 | | |
| Programa de Acciones para el Desarrollo (PAD) | 56,058.4 | 56,058.4 | 127,996.2 | 179,996.2 | 4,058.4 | 4,058.4 | | |
| T O T A L | 5,802,025.7 | 5,802,025.7 | 5,851,080.2 | 5,271,438.6 | 6,381,667.3 | 5,942,203.9 | 439,463.4 | 6.9 |



NOTAS AL PRESUPUESTO DE EGRESOS

EGRESOS

El egreso previsto a ejercer durante el ejercicio 2022 fue de 5 mil 802 millones 25.7 miles de pesos, durante el ejercicio se aprobaron recursos adicionales ampliaciones, reducciones y traspasos netos por 579 millones 641.6 miles de pesos y se otorgó por parte del H. Consejo Universitario la autorización para ejercer recursos de ejercicios anteriores, obteniendo un total a ejercer por 6 mil 381 millones 667.3 miles de pesos, de los cuales se ejercieron 5 mil 942 millones 203.9 miles de pesos, presentando un subejercicio por 439 millones 463.4 miles de pesos, que corresponden principalmente a recursos recaudados que derivan de medidas administrativas para racionalizar el gasto y fomentar el ahorro que esta Máxima Casa de Estudios estableció para cubrir los adeudos con el Instituto de Seguridad Social del Estado de México y Municipios (ISSEMyM), con base en el Convenio de Autorización de Pago en Parcialidades por Concepto de Aportaciones y Cuotas de Seguridad Social, Retenciones Institucionales y de Terceros, así como los Aprovechamientos y los Accesorios que deriven de las mismas, al amparo del decreto número 118 publicado el 23 de diciembre de 2019 en el periódico oficial "Gaceta del Gobierno", así mismo, convenios de carácter multianual.

SERVICIOS PERSONALES

Se autorizaron 4 mil 730 millones 677.8 miles de pesos, con ampliaciones, reducciones y traspasos netos por un importe de 19 millones 45.6 miles de pesos, determinándose un presupuesto modificado de 4 mil 749 millones 723.4 miles de pesos, ejerciendo un importe de 4 mil 734 millones 926.2 miles de pesos, recursos que se destinaron al pago de nómina y prestaciones de personal académico y administrativo de la Institución.

MATERIALES Y SUMINISTROS

Se tuvo un autorizado inicial de 188 millones 684.8 miles de pesos, se dieron ampliaciones y reducciones netas de menos por 44 millones 300.3 miles de pesos, determinándose un presupuesto modificado de 144 millones 384.5 miles de pesos, de los cuales se ejercieron 119 millones 57.2 miles de pesos en la adquisición de materiales aplicados en las actividades de espacios académicos, centros de investigación y espacios administrativos de la UAEMéx.

SERVICIOS GENERALES

Se autorizaron 535 millones 933 mil pesos, se dieron ampliaciones y reducciones netas por menos 16 millones 921.6 miles de pesos, obteniendo un presupuesto modificado de 519 millones 11.4 miles de pesos, de los cuales fueron ejercidos 484 millones 94 mil pesos en la adquisición de servicios necesarios para el desarrollo de las actividades de los espacios académicos, centros de investigación y espacios administrativos de la UAEM.

TRANSFERENCIAS, ASIGNACIONES, SUBSIDIOS Y OTRAS AYUDAS

El presupuesto autorizado inicial para este capítulo fue de 204 millones 159.4 miles de pesos, se dieron ampliaciones, reducciones y traspasos netos por un importe de menos 82 millones 908.4 miles de pesos, determinando un presupuesto modificado por 121 millones 251 mil pesos de los cuales se ejercieron 120 millones 165.1 miles de pesos, cantidad que fue destinada al pago de becas a alumnos de nivel medio superior y superior, así como, becas de posgrado e investigación, becas de convenios y movilidad estudiantil nacional e internacional.

BIENES MUEBLES, INMUEBLES E INTANGIBLES

Se tuvo un autorizado inicial por 15 millones 510 mil pesos, se dieron ampliaciones, reducciones y traspasos por 158 millones 215.7 miles de pesos, determinándose un presupuesto modificado de 173 millones 725.7 miles de pesos, ejerciendo un importe de 150 millones 785.3 miles de pesos en equipamiento con la finalidad de

fortalecer el servicio de conectividad de los espacios universitarios, así como, la renovación parcial del equipo de cómputo para el correcto uso de los recursos tecnológicos -sistemas, aplicaciones virtuales, softwares y con ello asegurar la adecuada impartición de la enseñanza educativa, debido a que solo el 12 por ciento del equipo de cómputo de esta Máxima Casa de Estudios cuenta con vida útil, además de la adquisición de bienes muebles y enseres, equipamiento para laboratorio y parque vehicular.

INVERSIÓN PÚBLICA

Se tuvieron ampliaciones, reducciones y traspasos netos de más por 45 millones 285 mil pesos de los cuales se ejercieron 43 millones 284.2 miles de pesos, la variación representó el 4.4 por ciento respecto al monto autorizado.

DEUDA PÚBLICA

Durante el ejercicio se autorizaron ampliaciones por 759 millones 284.6 miles de pesos para pasivos derivados de erogaciones devengadas y pendientes de liquidar al cierre del ejercicio inmediato anterior, de los cuales se tuvo una reducción de 204 millones 909.2 miles de pesos que derivan de la depuración y cancelación de pasivos a través del Comité de Depuración de Saldos Contables de esta Máxima Casa de Estudios, se ejercieron 215 millones 981 mil pesos, recursos que se destinaron principalmente a cubrir los adeudos de cuotas de seguridad social y aportaciones patronales al ISSEMyM, así como al pago a proveedores. Así mismo, los pasivos generados como resultado de erogaciones que se devengan en el ejercicio fiscal pero que quedan pendientes por liquidar al cierre de este, es de 21 millones 75.5 miles de pesos.

RAMO 33 Y PROGRAMA DE ACCIÓN PARA EL DESARROLLO PAD

Se tuvo un autorizado inicial por 127 millones 60.7 miles de pesos, destinados al ramo 33 y PAD, de los cuales se ejercieron 73 millones 910.9 miles de pesos.

| INFORMACIÓN PRESUPUESTAL | | | | | | | | |
|---|--------------------|--------------------|-------------------------------|-------------------------------|--------------------|--------------------|-----------------|--|
| Universidad Autónoma del Estado de México | | | | | | | | |
| EGRESOS POR OBJETO DEL GASTO | | | | | | | | |
| (Miles de Pesos) | | | | | | | | |
| CAPÍTULO Y OBJETO DEL GASTO | AUTORIZADO | PRESUPUESTO 2022 | | | TOTAL AUTORIZADO | EJERCIDO | VARIACIÓN | |
| | | ASIGNADO | ASIGNACIONES Y/O AMPLIACIONES | REDUCCIONES Y/O DISMINUCIONES | | | | |
| SERVICIOS PERSONALES | 4,730,677.8 | 4,730,677.8 | 3,334,591.0 | 3,315,545.4 | 4,749,723.4 | 4,734,926.2 | 14,797.2 | |
| Sueldo base. | 2,044,332.1 | 2,044,332.1 | 1,980,276.0 | 2,384,575.7 | 1,640,032.4 | 1,638,623.1 | 1,409.3 | |
| Carrera docente. | 281,581.2 | 281,581.2 | 142,924.5 | 137,814.3 | 286,691.4 | 286,691.4 | | |
| Honorarios asimilables al salario. | 17,788.5 | 17,788.5 | 38,230.6 | 6,202.2 | 49,816.9 | 40,009.3 | 9,807.6 | |
| Prima por años de servicio. | 48.2 | 48.2 | | 8.3 | 39.9 | 39.9 | | |
| Prima de antigüedad. | 493,041.2 | 493,041.2 | 125,069.9 | 159,973.9 | 458,137.2 | 458,137.2 | | |
| Prima vacacional. | 128,471.0 | 128,471.0 | 68,982.7 | 33,639.6 | 163,814.1 | 163,814.1 | | |
| Aguinaldo. | 95,594.5 | 95,594.5 | 390,444.0 | 94,412.7 | 391,625.8 | 391,625.8 | | |
| Vacaciones no disfrutadas por finiquito. | 563.2 | 563.2 | 1,062.7 | 474.0 | 1,151.9 | 1,151.9 | | |
| Remuneraciones por horas extraordinarias. | 15,082.8 | 15,082.8 | 11,335.0 | 1,735.9 | 24,681.9 | 24,681.9 | | |
| Compensación. | 30,372.3 | 30,372.3 | 43,582.6 | 177.4 | 73,777.5 | 73,777.5 | | |
| Compensación por servicios especiales. | 4,229.1 | 4,229.1 | 6,446.3 | 4,072.7 | 6,602.7 | 6,093.1 | 509.6 | |
| Compensación por riesgo profesional. | | | 332.3 | | 332.3 | 332.3 | | |
| Gratificación. | 406,820.4 | 406,820.4 | 175,876.1 | 319,616.7 | 263,079.8 | 263,079.8 | | |
| Gratificación por convenio. | 173,067.6 | 173,067.6 | 51,563.9 | 14,031.1 | 210,600.4 | 210,600.4 | | |
| Gratificación por productividad. | 50,450.4 | 50,450.4 | 29,264.0 | 4,633.7 | 75,080.7 | 75,080.7 | | |
| Labores docentes. | | | 12,810.8 | 309.8 | 12,501.0 | 10,686.5 | 1,814.5 | |
| Aportaciones de servicio de salud. | 179,120.3 | 179,120.3 | 20,148.0 | 26,805.1 | 172,463.2 | 172,463.2 | | |
| Aportaciones al Sistema Solidario de Reparto. | 240,760.3 | 240,760.3 | 27,478.8 | 35,952.8 | 232,286.3 | 232,286.3 | | |
| Aportaciones del Sistema de Capitalización Individual. | 46,082.5 | 46,082.5 | 4,570.4 | 7,308.0 | 43,344.9 | 43,344.9 | | |
| Aportaciones para financiar los gastos generales de administración del ISSEMYM. | 25,793.2 | 25,793.2 | 3,271.6 | 5,411.7 | 23,653.1 | 23,653.1 | | |
| Aportaciones para riesgo de trabajo. | 25,796.1 | 25,796.1 | 2,339.2 | 4,482.2 | 23,653.1 | 23,653.1 | | |
| Seguros y fianzas. | 28,126.9 | 28,126.9 | 1,624.0 | 3,450.0 | 26,300.9 | 26,300.9 | | |
| Indemnización por accidentes de trabajo. | 944.7 | 944.7 | 17,416.5 | 1,012.1 | 17,349.1 | 17,349.1 | | |

U A E M

| CAPÍTULO Y OBJETO DEL GASTO | P R E S U P U E S T O 2 0 2 2 | | | | | EJERCIDO | VARIACIÓN |
|--|-------------------------------|------------------|-------------------------------------|-------------------------------------|---------------------|------------------|-----------------|
| | AUTORIZADO | ASIGNADO | ASIGNACIONES Y/O AMPLIACIONES | REDUCCIONES Y/O DISMINUCIONES | TOTAL AUTORIZADO | | |
| Prima por jubilación. | 11,427.8 | 11,427.8 | 14,947.8 | 9,507.3 | 16,868.3 | 16,868.3 | |
| Becas para hijos de trabajadores sindicalizados. | 10,871.6 | 10,871.6 | 14,831.8 | 13,471.3 | 12,232.1 | 12,232.1 | |
| Días cívicos y económicos. | 17,181.3 | 17,181.3 | 4,890.2 | 82.2 | 21,989.3 | 21,989.3 | |
| Día del maestro y del servidor público. | 126,618.0 | 126,618.0 | | 12,891.0 | 113,727.0 | 113,727.0 | |
| Otros gastos derivados de convenio. | 96,937.8 | 96,937.8 | 56,520.0 | 15,330.6 | 138,127.2 | 138,127.2 | |
| Asignaciones extraordinarias para servidores públicos sindicalizados. | 16,964.9 | 16,964.9 | 6,445.5 | 4,209.7 | 19,200.7 | 19,200.7 | |
| Elaboración de tesis. | 307.3 | 307.3 | 231.0 | 202.5 | 335.8 | 335.8 | |
| Viáticos. | 1,348.9 | 1,348.9 | 3,792.1 | 83.5 | 5,057.5 | 5,057.5 | |
| Despensa. | 115,257.6 | 115,257.6 | 56,990.1 | 8,155.6 | 164,092.1 | 162,835.9 | 1,256.2 |
| Reconocimiento a servidores públicos. | 342.7 | 342.7 | 315.3 | 72.8 | 585.2 | 585.2 | |
| Estimulos por puntualidad y asistencia. | 45,353.4 | 45,353.4 | 20,577.3 | 5,439.0 | 60,491.7 | 60,491.7 | |
| MATERIALES Y SUMINISTROS | 188,684.8 | 188,684.8 | 232,233.2 | 276,533.5 | 144,384.5 | 119,067.2 | 25,327.3 |
| Materiales y útiles de oficina. | 66,144.3 | 66,144.3 | 100,263.7 | 153,283.5 | 13,124.5 | 10,372.9 | 2,751.6 |
| Enseres de oficina. | 142.2 | 142.2 | 38.3 | 152.0 | 28.5 | 28.5 | |
| Material y útiles de imprenta y reproducción. | 1,777.0 | 1,777.0 | 541.1 | 1,747.8 | 570.3 | 445.7 | 124.6 |
| Material de foto, cine y grabación. | 2,250.1 | 2,250.1 | 508.2 | 1,956.3 | 802.0 | 645.4 | 156.6 |
| Materiales y útiles para el procesamiento en equipos y bienes informáticos. | 20,166.8 | 20,166.8 | 9,654.9 | 6,465.8 | 23,355.9 | 15,945.3 | 7,410.6 |
| Material de información. | 285.1 | 285.1 | 158.1 | 110.9 | 332.3 | 237.4 | 94.9 |
| Material y enseres de limpieza. | 12,769.5 | 12,769.5 | 2,956.8 | 6,385.6 | 9,340.7 | 8,420.0 | 920.7 |
| Material didáctico. | 387.0 | 387.0 | 464.7 | 565.1 | 286.6 | 220.0 | 66.6 |
| Material para identificación y registro. | 1,554.4 | 1,554.4 | 504.6 | 344.6 | 1,714.4 | 1,714.4 | |
| Productos alimenticios para personas. | 4,893.4 | 4,893.4 | 2,428.6 | 4,507.7 | 2,814.3 | 1,990.1 | 824.2 |
| Equipamiento y enseres para animales. | 57.5 | 57.5 | 159.6 | 41.1 | 176.0 | 24.8 | 151.2 |
| Productos alimenticios para animales. | 4,798.1 | 4,798.1 | 2,876.0 | 1,779.0 | 5,895.1 | 4,942.8 | 952.3 |
| Materias primas y materiales de producción. | 1,324.2 | 1,324.2 | 2,114.3 | 2,234.2 | 1,204.3 | 985.7 | 218.6 |
| Productos químicos, farmacéuticos y de laboratorio adquiridos como materia prima. | 6,901.8 | 6,901.8 | 14,425.8 | 6,272.6 | 15,055.0 | 10,082.3 | 4,972.7 |
| Productos minerales no metálicos. | 9,450.1 | 9,450.1 | 37,250.2 | 43,414.6 | 3,285.7 | 2,429.7 | 856.0 |
| Cemento y productos de concreto. | 139.2 | 139.2 | 1,106.1 | 191.5 | 1,053.8 | 987.8 | 66.0 |
| Cal, yeso y productos de yeso. | 136.9 | 136.9 | 90.8 | 137.9 | 89.8 | 74.8 | 15.0 |
| Madera y productos de madera. | 67.8 | 67.8 | 328.6 | 115.7 | 280.7 | 200.9 | 79.8 |
| Vidrio y productos de vidrio. | 60.0 | 60.0 | 965.4 | 869.5 | 155.9 | 92.8 | 63.1 |
| Material eléctrico y electrónico. | 1,482.0 | 1,482.0 | 6,187.9 | 2,115.4 | 5,554.5 | 4,937.2 | 617.3 |
| Artículos metálicos para la construcción. | | | 1,789.8 | 337.5 | 1,452.3 | 1,061.7 | 390.6 |
| Materiales complementarios. | | | 1,578.1 | 733.0 | 845.1 | 785.1 | 60.0 |
| Material de señalización. | 514.5 | 514.5 | 404.6 | 557.4 | 361.7 | 331.7 | 30.0 |
| Árboles y plantas de ornato. | | | 2.0 | 1 | 1.9 | 1.9 | |
| Materiales de construcción. | 53.8 | 53.8 | 7,790.9 | 619.5 | 7,225.2 | 7,156.3 | 68.9 |
| Estructuras y manufacturas para todo tipo de construcción. | | | 2,640.5 | 397.3 | 2,243.2 | 2,140.6 | 102.6 |
| Medicinas y productos farmacéuticos. | 755.8 | 755.8 | 175.7 | 750.4 | 181.1 | 181.1 | |
| Materiales, accesorios y suministros médicos. | 2,542.8 | 2,542.8 | 2,689.0 | 1,328.8 | 3,903.0 | 2,906.9 | 996.1 |
| Materiales, accesorios y suministros de laboratorio. | 2,547.8 | 2,547.8 | 2,341.2 | 2,749.9 | 2,139.1 | 1,687.1 | 452.0 |
| Fibras sintéticas, hules, plásticos y derivados. | | | 6.0 | 3.6 | 2.4 | 2.4 | |
| Combustibles, lubricantes y aditivos. | 34,870.5 | 34,870.5 | 9,378.3 | 21,405.4 | 22,843.4 | 22,685.3 | 158.1 |
| Vestuario y uniformes. | 3,447.0 | 3,447.0 | 4,373.4 | 4,345.6 | 3,474.8 | 3,136.0 | 338.8 |
| Prendas de seguridad y protección personal. | 1,304.2 | 1,304.2 | 4,727.5 | 1,474.0 | 4,557.7 | 3,869.5 | 688.2 |
| Artículos deportivos. | 928.1 | 928.1 | 1,586.1 | 1,049.1 | 1,465.1 | 992.8 | 472.3 |
| Biancos y otros productos textiles. | | | 25.8 | 11.2 | 14.6 | 14.6 | .0 |
| Refacciones, accesorios y herramientas. | 406.6 | 406.6 | 698.5 | 504.7 | 600.4 | 430.1 | 170.3 |
| Refacciones y accesorios menores de edificios. | 3,762.7 | 3,762.7 | 3,274.1 | 3,611.5 | 3,425.3 | 3,082.7 | 342.6 |
| Refacciones y accesorios menores de mobiliario y equipo de administración, educación | 287.5 | 287.5 | 341.5 | 412.8 | 216.2 | 91.2 | 125.0 |
| Refacciones y accesorios para equipo de cómputo. | 778.6 | 778.6 | 1,243.7 | 1,226.9 | 795.4 | 545.4 | 250.0 |
| Refacciones y accesorios menores de equipo e instrumental médico y de laboratorio. | 79.2 | 79.2 | 142.2 | 86.0 | 135.4 | 135.4 | |
| Refacciones y accesorios menores para equipo de transporte. | 1,156.9 | 1,156.9 | 2,976.7 | 1,597.6 | 2,536.0 | 2,426.8 | 109.2 |
| Artículos para la extinción de incendios. | 95.1 | 95.1 | 83.6 | 125.5 | 53.2 | 33.2 | 20.0 |
| Refacciones y accesorios menores de maquinaria y otros equipos. | 366.3 | 366.3 | 415.9 | 385.0 | 397.2 | 325.5 | 71.7 |
| Otros enseres. | | | 524.4 | 129.9 | 394.5 | 255.4 | 139.1 |
| SERVICIOS GENERALES | 535,933.0 | 535,933.0 | 678,187.4 | 695,109.0 | 519,011.4 | 484,094.0 | 34,917.4 |
| Servicio de energía eléctrica. | 32,964.8 | 32,964.8 | 7,217.5 | 6,550.5 | 33,631.8 | 33,552.3 | 79.5 |
| Servicio de energía eléctrica para alumbrado público. | | | .4 | .4 | | | |
| Gas. | 355.5 | 355.5 | 692.6 | 305.2 | 742.9 | 693.9 | 49.0 |
| Servicio de agua. | 1,833.1 | 1,833.1 | 1,876.5 | 1,483.8 | 2,225.8 | 2,225.8 | |
| Servicio de telefonía convencional. | 3,663.8 | 3,663.8 | 577.8 | 1,123.0 | 3,118.6 | 3,118.6 | |
| Servicio de telefonía celular. | 2,253.6 | 2,253.6 | .2 | 1,303.1 | 950.7 | 950.7 | |
| Servicios de acceso a Internet. | 22,177.6 | 22,177.6 | 3,379.7 | 7,455.6 | 18,101.7 | 18,051.8 | 49.9 |
| Servicio postal y telegráfico. | 89.5 | 89.5 | | 89.3 | .2 | .2 | |
| Arendamiento de edificios y locales. | 6,437.2 | 6,437.2 | 1,912.2 | 611.0 | 7,738.4 | 6,193.1 | 1,545.3 |
| Arendamiento de equipo y bienes informáticos. | 1,101.7 | 1,101.7 | 3,093.9 | 1,641.7 | 2,553.9 | 2,546.1 | 7.8 |
| Arendamiento de vehículos. | 1,029.0 | 1,029.0 | 9,839.8 | 9,596.3 | 1,272.5 | 1,270.2 | 2.3 |
| Arendamiento de maquinaria y equipo. | 9,644.6 | 9,644.6 | 1,109.1 | 7,313.3 | 3,440.4 | 3,380.4 | 60.0 |
| Arendamiento de activos intangibles. | 46,767.9 | 46,767.9 | 7,865.9 | 19,587.8 | 35,046.0 | 32,533.7 | 2,512.3 |
| Arendamiento financiero. | | | 15.6 | 15.6 | | | |
| Arendamiento de equipo para el suministro de sustancias y productos químicos. | 180.0 | 180.0 | 227.0 | 366.2 | 40.8 | 39.3 | 1.5 |
| Asesorías asociadas a convenios o acuerdos. | 15,934.4 | 15,934.4 | 28,585.6 | 14,768.3 | 29,751.7 | 23,877.7 | 5,874.0 |
| Servicios informáticos. | | | 1.0 | | 1.0 | 1.0 | |

CUENTA PÚBLICA DEL GOBIERNO, ORGANISMOS AUXILIARES Y AUTÓNOMOS DEL ESTADO DE MÉXICO 2022

| CAPÍTULO Y OBJETO DEL GASTO | P R E S U P U E S T O 2 0 2 2 | | | | TOTAL AUTORIZADO | EJERCIDO | VARIACIÓN |
|--|-------------------------------|--------------------|-------------------------------------|-------------------------------------|---------------------|--------------------|------------------|
| | AUTORIZADO | ASIGNADO | ASIGNACIONES Y/O AMPLIACIONES | REDUCCIONES Y/O DISMINUCIONES | | | |
| Servicios de apoyo administrativo y fotocopiado. | 369.9 | 369.9 | 68.5 | 304.5 | 133.9 | 113.1 | 20.8 |
| Impresiones de documentos oficiales para la prestación de servicios públicos, identifica | 6,228.5 | 6,228.5 | 2,761.9 | 5,384.0 | 3,606.4 | 3,326.2 | 280.2 |
| Servicios de vigilancia. | 33,666.4 | 33,666.4 | 77,130.9 | 103,514.3 | 7,283.0 | 7,283.0 | |
| Servicios profesionales. | 20,239.6 | 20,239.6 | 23,931.7 | 7,154.0 | 37,017.3 | 34,970.5 | 2,046.8 |
| Servicios bancarios y financieros. | 7,714.2 | 7,714.2 | 1,772.4 | 1,530.9 | 7,955.7 | 7,946.3 | 9.4 |
| Seguros y fianzas. | 24,906.2 | 24,906.2 | 265.9 | 17,628.6 | 7,543.5 | 7,433.5 | 110.0 |
| Fletes y maniobras. | 83.1 | 83.1 | 28.9 | 83.5 | 28.5 | 3.4 | 25.1 |
| Reparación y mantenimiento de inmuebles. | 17,693.8 | 17,693.8 | 53,322.0 | 45,388.9 | 25,626.9 | 23,353.1 | 2,273.8 |
| Adaptación de locales, almacenes, bodegas y edificios. | | | 1,159.7 | 51.1 | 1,108.6 | 178.6 | 930.0 |
| Reparación, mantenimiento e instalación de mobiliario y equipo de oficina. | 701.6 | 701.6 | 784.9 | 681.5 | 805.0 | 539.2 | 265.8 |
| Reparación, instalación y mantenimiento de bienes informáticos, microfilmación y tecn | 1,069.2 | 1,069.2 | 769.7 | 1,154.5 | 684.4 | 237.6 | 446.8 |
| Reparación y mantenimiento para equipo y redes de tele y radio transmisión. | 661.6 | 661.6 | 1,026.4 | 931.0 | 757.0 | 513.7 | 243.3 |
| Reparación, instalación y mantenimiento de equipo médico y de laboratorio. | 993.6 | 993.6 | 2,276.6 | 485.9 | 2,784.3 | 1,627.2 | 1,157.1 |
| Reparación y mantenimiento de vehículos terrestres, aéreos y lacustres. | 4,478.0 | 4,478.0 | 4,628.2 | 7,378.5 | 1,727.7 | 1,727.7 | 0 |
| Reparación y mantenimiento de equipos de seguridad y defensa. | 2,291.6 | 2,291.6 | 1,355.3 | 2,914.5 | 732.4 | 421.8 | 310.6 |
| Reparación, instalación y mantenimiento de maquinaria, equipo industrial y diverso. | 1,951.2 | 1,951.2 | 3,131.6 | 2,557.3 | 2,525.5 | 2,327.4 | 198.1 |
| Servicios de lavandería, limpieza e higiene. | 4,260.8 | 4,260.8 | 699.8 | 2,346.1 | 2,614.5 | 2,561.2 | 53.3 |
| Servicios de fumigación. | 191.3 | 191.3 | 211.3 | 173.6 | 229.0 | 228.9 | .1 |
| Gastos de publicidad y propaganda. | 49,337.8 | 49,337.8 | 6,271.6 | 7,671.1 | 47,938.3 | 47,886.4 | 51.9 |
| Publicaciones oficiales y de información en general para difusión. | 12,688.2 | 12,688.2 | 6,627.0 | 11,176.1 | 8,139.1 | 7,558.6 | 580.5 |
| Servicios de fotografía. | 88.6 | 88.6 | 104.7 | 108.3 | 85.0 | 85.0 | |
| Gastos de traslado por vía terrestre. | 5,589.0 | 5,589.0 | 6,362.1 | 7,100.7 | 4,850.4 | 3,988.1 | 862.3 |
| Gastos de alimentación en territorio nacional. | 6,444.1 | 6,444.1 | 10,435.8 | 7,967.5 | 8,912.4 | 8,160.2 | 752.2 |
| Gastos de ceremonias oficiales y de orden social. | 1,596.2 | 1,596.2 | 443.5 | 1,093.4 | 946.3 | 946.3 | |
| Espectáculos cívicos y culturales. | 5,009.6 | 5,009.6 | 3,537.4 | 5,097.6 | 3,449.4 | 596.0 | 2,853.4 |
| Congresos y convenciones. | 3,184.0 | 3,184.0 | 2,101.2 | 3,360.2 | 1,925.0 | 1,270.9 | 654.1 |
| Exposiciones y ferias. | | | 121.8 | | 121.8 | 121.8 | |
| OTROS IMPUESTOS Y DERECHOS. | 3,659.3 | 3,659.3 | 64,798.6 | 23,196.3 | 45,261.6 | 45,188.6 | 73.0 |
| Penas, multas, accesorios y actualizaciones. | 36,222.7 | 36,222.7 | 4,545.5 | 23,782.1 | 16,986.1 | 16,986.1 | |
| Impuesto sobre erogaciones por remuneraciones al trabajo personal. | | | 130,219.9 | 4,605.7 | 125,614.2 | 125,614.2 | |
| Cuotas y suscripciones. | 2,526.6 | 2,526.6 | 649.3 | 2,272.6 | 903.3 | 903.3 | |
| Gastos de servicios menores. | 136,450.6 | 136,450.6 | 198,469.8 | 324,755.5 | 10,164.9 | 213.9 | 9,951.0 |
| Inscripciones y arbitrajes. | 908.6 | 908.6 | 476.9 | 874.7 | 510.8 | 450.8 | 60.0 |
| Subcontratación de servicios con terceros. | 294.4 | 294.4 | 1,301.8 | 173.4 | 1,422.8 | 896.6 | 526.2 |
| TRANSFERENCIAS, ASIGNACIONES, SUBSIDIOS Y OTRAS AYUDAS | 204,159.4 | 204,159.4 | 201,424.7 | 284,333.1 | 121,251.0 | 120,165.1 | 1,085.9 |
| Becas. | 203,470.1 | 203,470.1 | 200,672.7 | 284,078.7 | 120,064.1 | 119,114.9 | 949.2 |
| Premios, estímulos, recompensas, becas y seguros a deportistas. | | | 15.2 | | 15.2 | 15.2 | |
| Premios, recompensas y pensión recreativa estudiantil. | 689.3 | 689.3 | 736.8 | 254.4 | 1,171.7 | 1,035.0 | 136.7 |
| BIENES MUEBLES, INMUEBLES E INTANGIBLES | 15,510.0 | 15,510.0 | 373,813.9 | 215,598.2 | 173,725.7 | 150,785.3 | 22,940.4 |
| Muebles y enseres. | 9,991.9 | 9,991.9 | 54,144.4 | 57,890.5 | 6,245.8 | 5,213.7 | 1,032.1 |
| Artículos de biblioteca. | 327.0 | 327.0 | 1,427.2 | 1,569.2 | 185.0 | 172.4 | 12.6 |
| Bienes informáticos. | 3,030.6 | 3,030.6 | 234,377.8 | 108,743.8 | 128,664.6 | 114,396.8 | 14,267.8 |
| Otros equipos eléctricos y electrónicos de oficina. | | | 54.0 | 54.0 | | | |
| Equipo deportivo. | | | 260.3 | | 260.3 | 260.3 | |
| Equipo de foto, cine y grabación. | 520.6 | 520.6 | 4,530.7 | 1,357.7 | 3,693.6 | 2,877.6 | 816.0 |
| Otro equipo educacional y recreativo. | | | 52.8 | | 52.8 | 52.8 | |
| Equipo médico y de laboratorio. | | | 10,202.1 | 5,152.2 | 5,049.9 | 4,197.9 | 852.0 |
| Vehículos y equipo de transporte terrestre. | | | 49,445.8 | 32,084.0 | 17,361.8 | 14,624.6 | 2,737.2 |
| Maquinaria y equipo de seguridad pública. | 20.4 | 20.4 | 2,055.4 | 743.2 | 1,332.6 | 1,053.6 | 279.0 |
| Maquinaria y equipo agropecuario. | 2.0 | 2.0 | 2,735.7 | 2,603.8 | 133.9 | 132.8 | 1.1 |
| Equipo y aparatos para comunicación, telecomunicación y radio transmisión. | | | 291.1 | 218.8 | 72.3 | 72.3 | |
| Maquinaria y equipo de construcción | | | 1,723.1 | | 1,723.1 | 1,605.0 | 118.1 |
| Herramientas, máquina herramienta y equipo. | 25.0 | 25.0 | 2,055.7 | 157.7 | 1,923.0 | 1,719.6 | 203.4 |
| Instrumentos y aparatos especializados y de precisión. | 1,592.5 | 1,592.5 | 3,482.0 | 1,778.5 | 3,296.0 | 3,072.6 | 223.4 |
| Maquinaria y equipo diverso. | | | 2,052.7 | 339.6 | 1,713.1 | 592.2 | 1,120.9 |
| Bovinos. | | | 310.0 | 130.0 | 180.0 | 65.0 | 115.0 |
| Software. | | | 4,613.1 | 2,775.2 | 1,837.9 | 676.1 | 1,161.8 |
| INVERSIÓN PÚBLICA | | | 142,731.2 | 97,446.2 | 45,285.0 | 43,284.2 | 2,000.8 |
| Edificación no habitacional. | | | 142,731.2 | 97,446.2 | 45,285.0 | 43,284.2 | 2,000.8 |
| DEUDA PÚBLICA | | | 759,284.6 | 204,909.2 | 554,375.4 | 215,981.0 | 338,394.4 |
| Por el Ejercicio Inmediato Anterior | | | 269,002.6 | 276.4 | 268,726.2 | 187,344.5 | 81,381.7 |
| Por Ejercicios Anteriores | | | 490,282.0 | 204,632.8 | 285,649.2 | 28,636.5 | 257,012.7 |
| SUBTOTAL | 5,674,965.0 | 5,674,965.0 | 5,722,266.0 | 5,089,474.6 | 6,307,756.4 | 5,868,293.0 | 439,463.4 |
| INVERSIÓN PÚBLICA | 127,060.7 | 127,060.7 | 128,814.2 | 181,964.0 | 73,910.9 | 73,910.9 | |
| Ramo 33 | 71,002.3 | 71,002.3 | 818.0 | 1,967.8 | 69,852.5 | 69,852.5 | |
| Programa de Acciones para el Desarrollo (PAD) | 56,058.4 | 56,058.4 | 127,996.2 | 179,996.2 | 4,058.4 | 4,058.4 | |
| T O T A L | 5,802,025.7 | 5,802,025.7 | 5,851,080.2 | 5,271,438.6 | 6,381,667.3 | 5,942,203.9 | 439,463.4 |

INFORMACIÓN PROGRAMÁTICA

U A E M

Universidad Autónoma del Estado de México
Gasto por Categoría Programática
Del 1 de Enero al 31 de Diciembre de 2022
(Miles de Pesos)

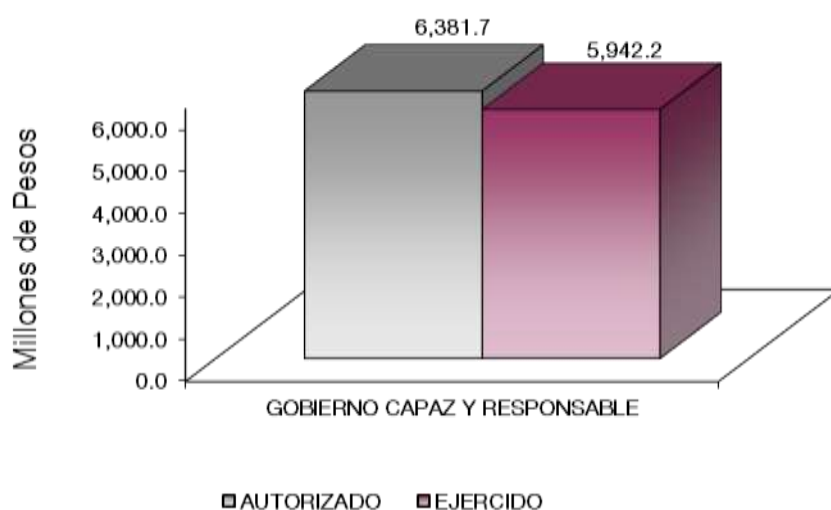
| Concepto | Egresos | | | | | Subejercicio |
|--|-------------|--------------------------------|-------------|-------------|-------------|--------------|
| | Aprobado | Ampliaciones/ (Reducciones) | Modificado | Devengado | Pagado | |
| | 1 | 2 | 3=(1 + 2) | 4 | 5 | |
| Programas | 5,802,025.7 | 25,266.2 | 5,827,291.9 | 5,726,222.9 | 5,716,065.6 | 101,069.0 |
| Subsidios: Sector Social y Privado o Entidades Federativas y Municipios | - | - | - | - | - | - |
| Sujetos a Reglas de Operación | | | - | | | - |
| Otros Subsidios | | | - | | | - |
| Desempeño de las Funciones | 5,802,025.7 | 25,266.2 | 5,827,291.9 | 5,726,222.9 | 5,716,065.6 | 101,069.0 |
| Prestación de Servicios Públicos | 5,802,025.7 | 25,266.2 | 5,827,291.9 | 5,726,222.9 | 5,716,065.6 | 101,069.0 |
| Provisión de Bienes Públicos | | | - | | | - |
| Planeación, Seguimiento y Evaluación de Políticas Públicas | | | - | | | - |
| Promoción y Fomento | | | - | | | - |
| Regulación y Supervisión | | | - | | | - |
| Funciones de las Fuerzas Armadas (Únicamente Gobierno Federal) | | | - | | | - |
| Específicos | | | - | | | - |
| Proyectos de Inversión | | | - | | | - |
| Administrativos y de Apoyo | - | - | - | - | - | - |
| Apoyo al Proceso Presupuestario y para Mejorar la Eficiencia Institucional | | | - | | | - |
| Apoyo a la Función Pública y al Mejoramiento de la Gestión | | | - | | | - |
| Operaciones Ajenas | | | - | | | - |
| Compromisos | - | - | - | - | - | - |
| Obligaciones de Cumplimiento de Resolución Jurisdiccional | | | - | | | - |
| Desastres Naturales | | | - | | | - |
| Obligaciones | - | - | - | - | - | - |
| Pensiones y Jubilaciones | | | - | | | - |
| Aportaciones a la Seguridad Social | | | - | | | - |
| Aportaciones a Fondos de Estabilización | | | - | | | - |
| Aportaciones a Fondos de Inversión y Reestructura de Pensiones | | | - | | | - |
| Programa de Gasto Federalizado (Gobierno Federal) | - | - | - | - | - | - |
| Gasto Federalizado | | | - | | | - |
| Participaciones a Entidades Federativas y Municipios | | | - | | | - |
| Costo Financiero, Deuda o Apoyos a Deudores y Ahorradores de la Banca | | | - | | | - |
| Adeudos de Ejercicios Fiscales Anteriores | - | 554,375.4 | 554,375.4 | 215,981.0 | 215,981.0 | 338,394.4 |
| Total del Gasto | 5,802,025.7 | 579,641.6 | 6,381,667.3 | 5,942,203.9 | 5,932,046.6 | 439,463.4 |

El Plan de Desarrollo del Estado de México 2017-2023, es un instrumento prospectivo con una visión hacia 2030. En él se concentran las bases para la elaboración de los programas sectoriales, especiales y regionales que delinearán de manera más puntual y detallada los pasos para el cumplimiento de los objetivos establecidos, así como los planes específicos de inversión que permitirán realizar la proyección de los recursos financieros. Este esfuerzo colectivo plasma los retos y desafíos de la agenda gubernamental con un profundo sentido de responsabilidad y con el compromiso de lograr un desarrollo democrático.

GOBIERNO CAPAZ Y RESPONSABLE

El reto de los gobiernos actuales versa sobre la eficacia en solucionar los problemas endémicos que aquejan a las sociedades modernas y uno de los mayores retos es hacerlo con apego al Estado de Derecho, ya que éste aporta las normas y los valores fundamentales que rigen la convivencia social, así como los derechos y obligaciones de los actores sociales y políticos.

| Universidad Autónoma del Estado de México EGRESOS POR PILAR Y/O EJE TRANSVERSAL (Miles de Pesos) | | | | | | | | |
|--|--------------------|--------------------|-------------------------------------|-------------------------------------|---------------------|--------------------|------------------|------------|
| PILAR Y/O EJE TRANSVERSAL | AUTORIZADO | ASIGNADO | P R E S U P U E S T O 2 0 2 2 | | TOTAL AUTORIZADO | EJERCIDO | VARIACIÓN | |
| | | | ASIGNACIONES Y/O AMPLIACIONES | REDUCCIONES Y/O DISMINUCIONES | | | IMPORTE | % |
| Gobierno Capaz y Responsable | 5,802,025.7 | 5,802,025.7 | 5,851,080.2 | 5,271,438.6 | 6,381,667.3 | 5,942,203.9 | 439,463.4 | 6.9 |
| T O T A L | 5,802,025.7 | 5,802,025.7 | 5,851,080.2 | 5,271,438.6 | 6,381,667.3 | 5,942,203.9 | 439,463.4 | 6.9 |



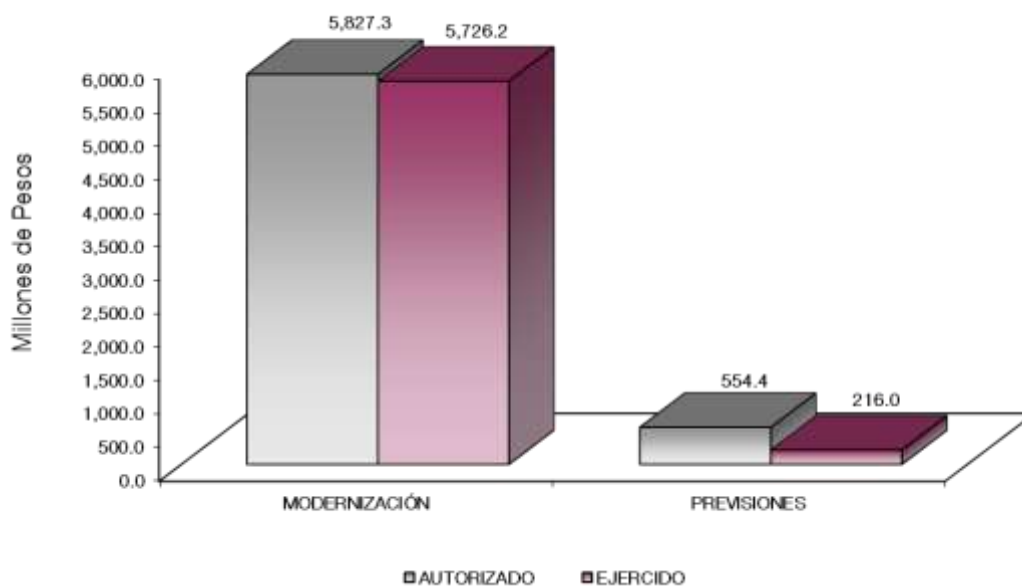
FINALIDAD

DESARROLLO SOCIAL

En esta finalidad se avanzará en la provisión de servicios a la población en materia de Protección Social, Educación, Salud y Vivienda y Servicios a la Comunidad, con lo que se apoyará fundamentalmente la consecución de las Metas Nacionales México Incluyente y México con Educación de Calidad.

La Universidad Autónoma del Estado de México tiene por objetivo principal ofrecer a la población servicios de Educación a nivel medio Superior y Superior, participar en proyectos de investigación para el desarrollo de la tecnología del Estado, del País, Generar, Estudiar, Preservar, Transmitir y extender el conocimiento universal, así como promover el desarrollo y preservación del humanismo, la creencia, la tecnología y la cultura.

| Universidad Autónoma del Estado de México EGRESOS POR PROGRAMA (Miles de Pesos) | | | | | | | | | |
|---|--------------------|--------------------|-------------------------------------|-------------------------------------|---------------------|--------------------|------------------|------------|--|
| PROGRAMA | AUTORIZADO | ASIGNADO | P R E S U P U E S T O 2 0 2 2 | | TOTAL AUTORIZADO | EJERCIDO | VARIACIÓN | | |
| | | | ASIGNACIONES Y/O AMPLIACIONES | REDUCCIONES Y/O DISMINUCIONES | | | IMPORTE | % | |
| Modernización para la Educación | 5,802,025.7 | 5,802,025.7 | 5,091,795.6 | 5,066,529.4 | 5,827,291.9 | 5,726,222.9 | 101,069.0 | 1.7 | |
| Previsiones para el Pago de Adeudos de Ejercicios Fiscales Anteriores | | | 759,284.6 | 204,909.2 | 554,375.4 | 215,981.0 | 338,394.4 | 61.0 | |
| TOTAL | 5,802,025.7 | 5,802,025.7 | 5,851,080.2 | 5,271,438.6 | 6,381,667.3 | 5,942,203.9 | 439,463.4 | 6.9 | |



AVANCE OPERATIVO-PROGRAMÁTICO Y PRESUPUESTAL

Pilar Social

Objetivo: Garantizar una educación incluyente, equitativa y de calidad que promueva las oportunidades de aprendizaje a lo largo de la vida.

Bachillerato General

Las 5 metas comprometidas para 2022, presentan avance considerado como muy bueno, que representa el 100 por ciento de lo programado. A continuación, se detallan las metas correspondientes.

Metas con avance considerado como muy bueno:

1. Mantener planteles del nivel medio superior reconocidos por el Padrón de Buena Calidad del Sistema Nacional de Educación Media Superior en los niveles 1 o 2 para la mejora del nivel educativo (100 por ciento).
2. Atender la matrícula del bachillerato en todas sus modalidades (99.8 por ciento).
3. Otorgar becas, apoyos o estímulos a alumnos de nivel medio superior para la permanencia y conclusión de estudios (109.1 por ciento).
4. Impartir talleres culturales anualmente en beneficio de la comunidad universitaria en el Nivel Medio Superior (101.2 por ciento).
5. Realizar servicios de mantenimiento correctivo a la infraestructura instalada en el Nivel Medio Superior (107 por ciento).

Explicación de Resultados de las Metas Programadas:

Para la cobertura de estudios de nivel medio superior que la sociedad demanda, la UAEMÉX; en el ciclo 2022-2023 cuenta con 10 Planteles de la Escuela Preparatoria (PEP), de los cuales 5 se ubican en la ciudad de Toluca y 5 en los municipios de Almoloya de Alquisiras, Amecameca, Atlacomulco, Tenancingo y Texcoco. En la última década, la matrícula del bachillerato en la UAEMÉX se incrementó en 34.2 por ciento al pasar de 17,534 estudiantes en el ciclo escolar 2013-2014 a 23,530 estudiantes en el ciclo 2022-2023. Para el ciclo escolar actual se tuvo un incremento del 1.1 por ciento de la matrícula respecto al ciclo escolar anterior que era de 23,256 alumnos. Esto evidencia el esfuerzo por atender la demanda educativa. Congruente con la misión de equidad e inclusión, en 2022 la distribución de la matrícula por género fue de 13,552 mujeres (57.6 por ciento) y 9 978 hombres (42.4 por ciento).

En la Universidad Autónoma del Estado de México se imparte el bachillerato general en las modalidades escolarizada, no escolarizada y mixta que permiten brindar una educación integral, formativa, propedéutica y de calidad a los jóvenes inscritos, el 90 por ciento de los planteles de la Escuela Preparatoria imparten la modalidad mixta. Los Planteles de la Escuela Preparatoria que imparten la modalidad mixta son: Lic. Adolfo López Mateos, Nezahualcóyotl, Cuauhtémoc, Dr. Pablo González Casanova, Sor Juana Inés de la Cruz, Isidro Fabela Alfaro, Texcoco, Dr. Ángel María Garibay Kintana y el plantel Ignacio Ramírez Calzada.

La Universidad Autónoma del Estado de México brinda educación media superior de calidad a través del desarrollo de competencias disciplinares, habilidades y actitudes tendientes a favorecer la comunicación, solución de problemas, trabajo en equipo, adaptabilidad, creatividad, pensamiento crítico, entre otras, a fin de que los estudiantes acrecienten su potencial individual y construyan proyectos exitosos relacionados con su

formación integral como bachilleres comprometidos con la responsabilidad social en el contexto local, nacional y global Dentro del Padrón de Calidad del Sistema Nacional de Educación Media Superior (PCSINEMS), seis de los 10 PEP cuentan con acreditación en nivel I, lo que evidencia la excelencia de los estudios de nivel medio superior que se imparte en la Universidad.

Con el propósito de mantener los indicadores de calidad en el nivel medio superior, se aplica en los PEP un instrumento integral que da cuenta de los criterios establecidos en el Marco de Evaluación de la Universidad, información reflejada en el 100 por ciento de los Planteles de la Escuela Preparatoria en sus Planes de Mejora Continua 2022. Dicho instrumento identifica las áreas de oportunidad, el diseño de acciones y estrategias de conservación, desarrollo o corrección en los servicios académicos y administrativos de los espacios.

Para la Institución es fundamental verificar la pertinencia social y disciplinaria de los estudios que ofrece; por ello, en el año que se reporta se realizaron en el 100 por ciento de los Planteles de Nivel Medio Superior (10) los ejercicios de evaluación curricular con el objetivo de fortalecer la propuesta educativa, considerando aprendizajes en conciencia ética y cívica, liderazgo, cultura de paz, inclusión y equidad de género.

Es compromiso del nivel medio superior redoblar esfuerzos a través de programas y servicios clave como tutoría y orientación educativa, entre otros, a fin de posibilitar el egreso en tiempo y forma de los estudiantes que cursan este nivel educativo, y con ello contribuir al logro de su proyecto de vida, mediante acciones que inciden en la disminución de los factores académicos, socioemocionales y ambientales que los colocan en riesgo. En el último año fue 83.8 por ciento (6 675 egresados) la eficiencia terminal por cohorte.

La tutoría académica como servicio institucional se enfoca en la guía, apoyo, orientación y seguimiento a la trayectoria académica, a fin de reducir los índices de reprobación, rezago, y abandono escolar de los estudiantes del nivel medio superior. Es decir, coadyuva en la etapa de ingreso y favorece la permanencia y el egreso. A través del análisis de la trayectoria académica y el estudio socioeconómico, los tutores cuentan con un diagnóstico que les permite definir las estrategias oportunas, las cuales se documentan en los planes de acción tutorial semestralmente. En 2022, se brindó el servicio de tutoría a 22 637 estudiantes del nivel medio superior, a través de 617 tutores; es decir, 96.2 por ciento de la matrícula contó algún servicio de apoyo integral.

Atendiendo el objetivo primordial de la profesionalización del personal académico, 819 docentes del nivel medio superior participaron en actividades de capacitación, formación y actualización representó el 74.6 por ciento, en su mayoría a través de plataformas virtuales, considerando las modalidades presencial, en línea y mixta; lo anterior permite fortalecer las habilidades didáctico-pedagógicas y digitales, actualizar en la disciplina que se enseña y brindar herramientas integrales que le permitan al personal académico realizar satisfactoriamente su labor.

Con la intención de garantizar el acceso a la educación, reconocer el esfuerzo, generar las condiciones para la continuidad de los estudios y estimular el desarrollo de las vocaciones, las convocatorias se rigieron por la equidad, igualdad de género, humanismo, pluralismo y sustentabilidad, que permitió otorgar 47,119 becas, apoyos o estímulos a estudiantes de nivel medio superior.

La difusión de la cultura como, actividad sustantiva de la Universidad, es crucial para el fortalecimiento de la identidad institucional. La promoción y difusión de las expresiones artísticas sensibiliza la convivencia al interior y exterior de la Institución; asimismo, permite a los integrantes de la comunidad universitaria apreciar y conservar su entorno inmediato. En 2022, se llevó a cabo la apertura de 253 talleres culturales, con un registro de 4,599 participantes de los diversos espacios académicos y universitarios.

A efecto de contribuir al cumplimiento de una educación de calidad en el nivel medio superior, en 2022 se efectuaron 214 servicios de mantenimiento a la infraestructura educativa, entre los que se encuentran trabajos de pintura, jardinería, limpieza, albañilería, instalaciones eléctricas, instalaciones hidrosanitarias e impermeabilización.

Pilar Social

Objetivo: Garantizar una educación incluyente, equitativa y de calidad que promueva las oportunidades de aprendizaje a lo largo de la vida.

Educación Superior Universitaria

Las 14 metas comprometidas para 2022 tuvieron avance considerado como muy bueno. A continuación, se detallan las metas correspondientes a la categoría mencionada.

Metas con Avance considerado como Muy bueno:

1. Otorgar becas, apoyos o estímulos a alumnos de estudios profesionales para la permanencia y conclusión de estudios (97.3 por ciento).
2. Concluir proyectos de negocio a través de la Red Universitaria de Incubadoras de Empresas para impulsar el emprendimiento y el desarrollo empresarial (100 por ciento).
3. Contar con proyectos de investigación registrados para el desarrollo de la investigación científica y aplicada (103.3 por ciento).
4. Atender la matrícula de Estudios Profesionales en sus diversas modalidades (101.3 por ciento).
5. Contar con programas educativos de Estudios Profesionales con reconocimiento nacional de su calidad para mejorar la formación profesional de los estudiantes (91.9 por ciento).
6. Atender la matrícula de estudios avanzados para la generación y aplicación del conocimiento (109.0 por ciento).
7. Contar con programas de estudios avanzados acreditados por Conacyt (106.0 por ciento).
8. Atender participaciones de alumnos en diplomados, talleres y cursos de idiomas y cultura mexicana para su desarrollo personal y/o profesional (101.8 por ciento).
9. Realizar acciones de vinculación para atender las necesidades de la comunidad universitaria y sectores de la sociedad (106.6 por ciento).
10. Realizar acciones de servicios de extensión para la contribución del conocimiento a la sociedad (107.5 por ciento).
11. Realizar servicios de mantenimiento correctivo a la infraestructura instalada en el Nivel Superior (100.3 por ciento).
12. Implementar el programa anual de obra universitaria en el nivel superior, para atender las necesidades de infraestructura de la UAEM (100 por ciento).
13. Otorgar becas, apoyos o estímulos a alumnos de estudios avanzados para la permanencia y conclusión de estudios (108.8 por ciento).
14. Impartir talleres culturales anualmente en beneficio de la comunidad universitaria en el Nivel Superior (92.6 por ciento).

Explicación de Resultados de las Metas Programadas:

La UAEMÉX, institución pública y con un compromiso de responsabilidad social, contribuye a la formación de profesionistas de todos los campos del conocimiento, con una visión de excelencia y una formación de calidad,

capaces de coadyuvar al desarrollo sostenible de la región y del país, con un sentido humanista, de inclusión y de cultura de paz.

La Máxima Casa de Estudios mexiquense coadyuva en el desarrollo sostenible de la región, a través de la formación de profesionistas altamente calificados y de excelencia en 40 espacios académicos de estudios profesionales, en los que estudian 67,620 estudiantes en el periodo que se reporta. Es de suma importancia destacar que la matrícula de estudios profesionales en los últimos 10 años ha ido en aumento y para este ciclo escolar 2022-2023 la matrícula se incrementó en 1,367 estudiantes en relación con el ciclo anterior.

La Universidad comprometida con los estudios profesionales por mantener su calidad y reconocimiento externo han fortalecido la cultura de la autoevaluación, adecuándola a las transformaciones del contexto educativo y social del país, en pro de alcanzar la excelencia. La cultura de la evaluación que la Universidad promueve, ha transitado de privilegiar la valoración de los procesos a la valoración de los resultados, coadyuvando a identificar y atender las áreas de oportunidad de sus programas educativos, a través de apoyos y programas institucionales y fortaleciendo sus procesos de mejora continua, para someter a sus programas a evaluaciones externas, nacionales o internacionales, con el propósito de reafirmar a la sociedad, la calidad y pertinencia de la formación de sus egresados.

De la oferta educativa de la Institución, 148 programas educativos (83.6 por ciento) cuentan con reconocimiento externo por su calidad 106 por organismos reconocidos por el Consejo para la Acreditación de la Educación Superior (COPAES) y 42 por los Comités Interinstitucionales para la Evaluación de la Educación Superior (CIEES); de estos, 63 programas educativos se ofertan en facultades, 69 en centros universitarios UAEM y 16 en unidades académicas profesionales, reafirmando la oferta de calidad en 15 regiones de la entidad mexiquense. La matrícula que estudia en dichos programas es de 58,021 estudiantes, de 66,581 en programas evaluables (87.1 por ciento).

La UAEMÉX consciente de la importancia de que sus estudiantes egresen en tiempo y forma, para incorporarse al mercado laboral y contribuir al desarrollo sostenible de la región, pone a disposición de estos, diferentes apoyos académicos, económicos y de salud, la pertinencia de dichos apoyos queda de manifiesto en la eficiencia terminal de los estudios profesionales. A pesar de los tiempos difíciles que vive la sociedad en cuanto a salud y economía, para este año se llegó a la meta que se tenía prevista con un resultado de 67.4 por ciento global y de 52.6 por ciento por cohorte, egresando 7,574 alumnos lo que reflejó un incremento de 1.1 puntos porcentuales en relación con el año 2021.

Un aspecto esencial en la función docente es la guía, asesoría, orientación y apoyo al estudiante, en este contexto el Sistema Institucional de Tutoría Académica (SITAA) tiene como propósito el desarrollo de las potencialidades de los estudiantes, comprende acciones establecidas en los planes de acción tutorial encaminadas a favorecer la formación integral del alumno. Además, se pretende asegurar la permanencia ayudándolos a tomar mejores decisiones frente a los retos académicos y como futuros egresados; es decir, coadyuvar durante la etapa de ingreso y adaptación escolar, así como de favorecer los índices en el rendimiento académico y la eficiencia terminal.

En el año que se reporta, 3,174 docentes fungieron como tutores académicos en los 40 espacios de estudios profesionales, un total de 67,509 estudiantes recibieron el servicio de tutoría en sesiones individuales o grupales, lo que representa el 99.8 por ciento de cobertura de alumnos de estudios profesionales beneficiados con servicios de apoyo integral.

Las becas, apoyos y estímulos que otorga la Universidad, representan un apoyo sustancial para los alumnos de estudios profesionales y estudios avanzados, para su permanencia y conclusión de sus estudios. En 2022, se ofertaron distintas modalidades en los ámbitos: académico, científico, cultural, deportivo, artístico, medio ambiental y de innovación y tecnología, entre otros, que sirvieron como soporte de su desarrollo integral. En el ejercicio que se reporta, se otorgaron 53,24 becas, estímulos y apoyos con subsidio federal, estatal y recursos institucionales para alumnos de estudios profesionales de los distintos espacios académicos de la Universidad. Asimismo, con el objetivo de apoyar e impulsar a los alumnos de estudios avanzados en el inicio, desarrollo y

culminación de su posgrado, así como reconocer a aquellos que han destacado por sus excelentes resultados académicos. se otorgaron 6,630 becas en este nivel.

El Programa para el Desarrollo Profesional Docente para el Tipo Superior (Prodep) tiene el objetivo de profesionalizar a los profesores de tiempo completo a fin de que cuenten con capacidades de investigación, docencia, desarrollo tecnológico e innovación con responsabilidad social, que se articulen y consoliden en cuerpos académicos y con ello generen una comunidad capaz de transformar su entorno. En el año de reporte, la UAEMÉX registra 986 miembros de la planta académica de tiempo completo con este reconocimiento, que representa el 69.5 por ciento del total de profesores de tiempo completo inscritos en la Secretaría de Educación Pública que es de 1,417.

Para la UAEMéx, incentivar el desarrollo de investigación científica y tecnológica es de especial relevancia, ya que constituye un papel fundamental para el bienestar social. Destinar recursos en ciencia y tecnología permite a las instituciones públicas de educación profundizar en los diferentes fenómenos y problemas sociales y responder a ellos de forma eficiente y expedita. Por tal razón, existe un claro compromiso de la institución en la generación de proyectos con pertinencia social, útiles para mejorar el entendimiento del mundo y la relación con él. En 2022 se registraron 218 nuevos proyectos de investigación, 3.3 por ciento más que el año anterior, haciendo un total de 648 proyectos vigentes, de los cuales 54 por ciento son de investigación básica, 34 por ciento de investigación aplicada y 12 por ciento corresponden a desarrollo tecnológico.

Progresar en investigación significa, principalmente, contar con investigadores capaces de generar nuevo conocimiento y materializarlo en productos científicos de impacto. Durante la última década, el número de publicaciones de académicos universitarios muestra un aumento, esto se puede constatar mediante la consulta en el portal Scopus, base de datos propiedad de la empresa Elsevier, especializada en clasificar y reportar artículos publicados en revistas de alto factor de impacto. En dicho portal, se registraron en 2022, 664 artículos de autores universitarios. El promedio de publicaciones en esta base de datos, de los 643 profesores de tiempo completo que pertenecen al Sistema Nacional de Investigadores fue de 1.0.

Uno de los beneficios que se alcanzan con las plataformas digitales como el Repositorio Institucional es brindar mayor visibilidad e impacto. Año con año se mantiene un incremento de visualizaciones, lo que permite identificar que los materiales académicos y de investigación generados por los profesores e investigadores de la institución son de uso y consumo para la comunidad universitaria e interesados locales, nacionales e internacionales. Durante 2022 el Repositorio Institucional registró 723 mil 109 visualizaciones a los contenidos científicos, con una tasa de variación de 37.8 por ciento respecto a 2020 que era de 524,579 visualizaciones.

Gracias a la invaluable participación del talento universitario, se operaron este año 108 programas de posgrado, ofreciendo 21 doctorados, 41 maestrías y 46 especialidades. La estrategia de la UAEMÉX al ofrecer posgrados con reconocimiento Conacyt para formar estudiantes altamente capacitados, muestra con claridad su intención de retribuir a la sociedad y evidencia el compromiso para contribuir a la solución de los principales problemas estatales y nacionales. Del total de programas de posgrado, 64.8 por ciento está dentro del Sistema Nacional de Posgrados (SNP) de Conacyt, indicador que refleja la calidad educativa y de investigación de la institución en la formación de estudiantes. La calidad y diversidad de la oferta educativa relacionada con los programas de estudios avanzados es reconocida por Conacyt. En el periodo que se informa, la UAEMÉX contó con 70 programas de estudios avanzados acreditados por el Consejo; de estos, 19 son doctorados, 31 maestrías y 20 especialidades.

Los 108 programas de estudios avanzados atienden a la formación de investigadores con vocación de generar conocimiento innovador, así como a la atención de retos y problemas de su entorno. En el año que se informa la Universidad alcanzó una matrícula de 3,901 estudiantes en posgrado, reto que lleva a plantearse nuevos escenarios con el fin de atender de manera oportuna y eficaz a los profesionistas que confían en la Universidad para mantener sus conocimientos actualizados.

La globalización, como característica de integración social, económica, política y del conocimiento exige, cada vez, mayor preparación en el dominio de otro idioma. La UAEMÉX, preocupada por formar profesionistas competentes, a través del Centro de Enseñanza de Lenguas (CELE) y el Centro Internacional de Lengua y Cultura

(CILC), logró el registro de 19,751 participaciones de alumnos en 1,569 cursos, talleres o diplomados de idiomas y cultura mexicana para su desarrollo personal y/o profesional.

La Universidad asume el compromiso de formar universitarios con una visión emprendedora, que les permita mejorar su desempeño en el contexto laboral, empresarial, y formarse con un alto sentido de responsabilidad y trabajo en equipo para ser creadores de sus propias oportunidades. Cuenta con una red de 11 incubadoras de empresas, un Nodo de Innovación Tecnológica Geoespacial y Empresarial y cinco unidades de emprendimiento que fomentan el desarrollo empresarial para la generación de proyectos viables. En 2022, las incubadoras de empresas y unidades de emprendimiento concluyeron 546 proyectos de negocio.

Como institución pública, la Universidad Autónoma del Estado de México colabora con organismos y entidades públicas para el diseño, desarrollo y evaluación de las políticas encaminadas a la construcción de una entidad más próspera y equitativa. En apego a su vocación social, la comunidad de estudiantes, académicos e investigadores universitarios aporta conocimiento y tecnología que sostienen las iniciativas del sector gubernamental y garantizan la factibilidad de su implementación. Al cierre del ejercicio 2022, los espacios universitarios continuaron con el compromiso de apoyar a su entorno a través de 6,511 acciones de servicios de extensión para la contribución del conocimiento a la sociedad.

Asimismo, en la búsqueda del desarrollo académico y profesional de su comunidad, la Universidad Autónoma del Estado de México promueve permanentemente alianzas estratégicas y formaliza lazos de cooperación interinstitucional, en este sentido se llevaron a cabo 1,674 acciones de vinculación para atender las necesidades de la comunidad universitaria y sectores de la sociedad.

Adquirir conocimientos que contribuyen a la formación integral de la comunidad universitaria y del público en general, permite desarrollar un sinfín de habilidades artísticas y culturales, conforme a la difusión y divulgación del arte, las humanidades y los avances tecnológicos que la UAEMÉX dirige a la sociedad mexiquense y nacional. En el año de reporte, se llevó a cabo la apertura de 880 talleres culturales, con un registro de 10,595 participantes de los diversos espacios académicos y universitarios.

Para brindar espacios dignos y adecuados para el desarrollo académico, en 2022, se realizaron 4,012 servicios de mantenimiento a la infraestructura universitaria del nivel superior que apoyan las instalaciones destinadas al desarrollo de actividades académicas entre los servicios destacan rehabilitación en sanitarios, pintura, pisos en aulas y pasillos, sustitución de luminarias, desazolve de drenajes y señalización realizados en los centros universitarios.

Con el fin de mantener un equilibrio económico, sin descuidar las inversiones en obra y mantenimiento, la Universidad se ha esforzado por obtener una mayor cantidad de recursos a través de programas federales y estatales, así como a destinar un monto importante de recursos propios que permitan dar continuidad al desarrollo de los programas educativos y a fortalecer la calidad de las instalaciones para contribuir con el logro de los objetivos académicos, de investigación, culturales y de extensión universitaria, respondiendo a la demanda de los estudiantes, académicos investigadores y personal administrativo respecto a la construcción de obra nueva, remodelaciones, adecuaciones, rehabilitaciones y mantenimiento. En este sentido, se llevó a cabo la implementación del Programa Anual de Obra Universitaria correspondiente al ejercicio 2022, a través del cual se adjudicaron 25 obras de Nivel Superior para espacios académicos y de Administración Central.

Pilar Social

Objetivo: Garantizar una educación incluyente, equitativa y de calidad que promueva las oportunidades de aprendizaje a lo largo de la vida.

Pasivos Derivados de Erogaciones Devengadas y Pendientes de Ejercicios Anteriores.

La meta comprometida para 2022 tuvo un avance considerado como Muy bueno (100 por ciento) A continuación, se detalla la meta correspondiente a la categoría mencionada.

Meta con Avance considerado como muy bueno:

1. Registrar el pago de adeudos de ejercicios fiscales anteriores (100 por ciento).

Explicación de Resultados de la Meta Programada

Se integró el documento con el detalle de los pasivos derivados de las erogaciones devengadas y pendientes de pago del ejercicio 2021 y ejercicios anteriores.

| Universidad Autónoma del Estado de México AVANCE OPERATIVO - PROGRAMÁTICO Y PRESUPUESTAL ENERO - DICIEMBRE DE 2022 | | | | | | | | | | | | | |
|--|-----|----|----|----|----|---|------------------|-------------|------------|----------|------------------|-------------|------|
| M E T A S | | | | | | P R E S U P U E S T O 2 0 2 2 (Miles de Pesos) | | | | | | | |
| FIN | FUN | SF | PP | SP | Pr | DESCRIPCIÓN | UNIDAD DE MEDIDA | PROGRA-MADO | ALCAN-ZADO | AVANCE % | AUTORIZADO ANUAL | EJERCIDO | % |
| SOCIAL | | | | | | | | | | | | | |
| ESTADO DE MÉXICO SOCIALMENTE RESPONSABLE, SOLIDARIO E INCLUYENTE | | | | | | | | | | | | | |
| 02 | 05 | 02 | 01 | | | EDUCACIÓN MEDIA SUPERIOR | | | | | 5,827,291.9 | 5,726,222.6 | 98.3 |
| 02 | 05 | 02 | 01 | 01 | 01 | BACHILLERATO GENERAL | | | | | 630,264.9 | 629,369.2 | 99.9 |
| | | | | | | Atender la matrícula del bachillerato en todas sus modalidades | Alumno | 23,559 | 23,530 | 99.9 | | | |
| | | | | | | Mantener planteles del nivel medio superior reconocidos por el Padrón de Buena Calidad del Sistema Nacional de Educación Media Superior en los niveles 1 o 2 para la mejora del nivel educativo | Escuela | 6 | 6 | 100 | | | |
| | | | | | | Impartir talleres culturales anualmente en beneficio de la comunidad universitaria en el Nivel Medio Superior | Taller | 250 | 253 | 101.2 | | | |
| | | | | | | Otorgar becas, apoyos o estímulos a alumnos de nivel medio superior para la permanencia y conclusión de estudios | Beca | 43,189 | 47,119 | 109.1 | | | |
| | | | | | | Realizar servicios de mantenimiento correctivo a la infraestructura instalada en el Nivel Medio Superior | Servicio | 200 | 214 | 107 | | | |
| 02 | 05 | 03 | 01 | 01 | 02 | EDUCACIÓN SUPERIOR UNIVERSITARIA | | | | | 5,197,027.0 | 5,096,853.4 | 98.1 |
| | | | | | | Atender la matrícula de Estudios Profesionales en sus diversas modalidades | Alumno | 66,744 | 67,620 | 101.3 | | | |
| | | | | | | Contar con programas educativos de Estudios Profesionales con reconocimiento nacional de su calidad para mejorar la formación profesional de los estudiantes | Programa | 161 | 148 | 91.9 | | | |
| | | | | | | Contar con proyectos de investigación registrados para el desarrollo de la investigación científica y aplicada | Proyecto | 627 | 648 | 103.3 | | | |
| | | | | | | Contar con programas de estudios avanzados acreditados por Conacyt | Plan | 66 | 70 | 106.1 | | | |
| | | | | | | Atender la matrícula de estudios avanzados para la generación y aplicación del conocimiento | Alumno | 3,340 | 3,541 | 106 | | | |
| | | | | | | Impartir talleres culturales anualmente en beneficio de la comunidad universitaria en el Nivel Superior. | Taller | 950 | 880 | 92.6 | | | |
| | | | | | | Atender participaciones de alumnos en diplomados, talleres y cursos de idiomas y cultura mexicana para su desarrollo personal y/o profesional | Participante | 19,400 | 19,751 | 101.8 | | | |
| | | | | | | Concluir proyectos de negocio a través de la Red Universitaria de Incubadoras de Empresas para impulsar el emprendimiento y el desarrollo empresarial | Proyecto | 546 | 546 | 100 | | | |

U A E M

| FIN | FUN | SF | PP | SP | Pr | DESCRIPCIÓN | M E T A S | | | AVANCE % | P R E S U P U E S T O 2 0 2 2 (Miles de Pesos) | | |
|------------------|-----------|-----------|-----------|-----------|-----------|--|------------------|-------------|------------|----------|---|--------------------|-------------|
| | | | | | | | UNIDAD DE MEDIDA | PROGRA-MADO | ALCAN-ZADO | | AUTORIZADO ANUAL | EJERCIDO | % |
| | | | | | | Realizar acciones de servicios de extensión para la contribución del conocimiento a la sociedad | Acción | 6,053 | 6,511 | 107.6 | | | |
| | | | | | | Realizar acciones de vinculación para atender las necesidades de la comunidad universitaria y sectores de la sociedad | Acción | 1,569 | 1,674 | 106.7 | | | |
| | | | | | | Realizar servicios de mantenimiento correctivo a la infraestructura instalada en el Nivel Superior | Servicio | 4,000 | 4,012 | 100.3 | | | |
| | | | | | | Otorgar becas, apoyos o estímulos a alumnos de estudios avanzados para la permanencia y conclusión de estudios | Beca | 6,094 | 6,630 | 108.8 | | | |
| | | | | | | Implementar el programa anual de obra universitaria en el nivel superior, para atender las necesidades de infraestructura de la UAEM | Programa | 1 | 1 | 100 | | | |
| | | | | | | Otorgar becas, apoyos o estímulos a alumnos de estudios profesionales para la permanencia y conclusión de estudios | Beca | 54,444 | 53,024 | 97.4 | | | |
| 04 | 04 | 01 | 01 | 01 | 01 | PASIVOS DERIVADOS DE EROGACIONES DEVENGADAS Y PENDIENTES DE EJERCICIOS ANTERIORES | | | | | 554,375.4 | 215,981.0 | 39.0 |
| | | | | | | Registrar el pago de adeudos de ejercicios fiscales anteriores | Documento | 1 | 1 | 100 | | | |
| T O T A L | | | | | | | | | | | 6,381,667.3 | 5,942,203.6 | 93.1 |

ANEXOS ESTABLECIDOS EN DIFERENTES ORDENAMIENTOS

Relación de Bienes Inmuebles que Componen el Patrimonio
Cuenta Pública 2022
(Miles de Pesos)

Ente Público: Universidad Autónoma del Estado de México

| Código | Descripción de Bienes Inmuebles | * Valor en Libros |
|--------|---|--------------------|
| | Terrenos | 1,539,767.8 |
| | Edificios No Habitacionales | 4,490,705.0 |
| | Construcciones en Proceso en Bienes Propios | 377,579.4 |
| | T O T A L | 6,408,052.2 |

Relación de Bienes Muebles que Componen el Patrimonio
Cuenta Pública 2022
(Miles de Pesos)

Ente Público: Universidad Autónoma del Estado de México

| Código | Descripción de Bienes Muebles | Valor en Libros |
|--------|---|--------------------|
| | Mobiliario y Equipo de Administración | 350,874.4 |
| | Mobiliario y Equipo Educativo y Recreativo | 31,029.8 |
| | Equipo e Instrumental Médico y de Laboratorio | 625,640.7 |
| | Equipo de Transporte | 164,240.1 |
| | Equipo de Seguridad | 71,392.7 |
| | Maquinaria, Otros Equipos y Herramientas | 1,209,951.4 |
| | Colecciones, Obras de Arte y Objetos Valiosos | 96,893.5 |
| | Activos Biológicos | 2,477.8 |
| | Otros Bienes Muebles | 222,192.0 |
| | T O T A L | 2,774,692.4 |

Universidad Autónoma del Estado de México
Cuenta Pública 2022
Relación de Cuentas Bancarias Productivas Específicas

| Fondo, Programa o Convenio | Datos de la Cuenta Bancaria | |
|--|-----------------------------|---------------------|
| | Institución Bancaria | Número de Cuentas * |
| Subsidio Federal Extraordinario No Regularizable 2022 | BBVA | 627 |
| Universidad Autónoma del Estado de México (Cuenta Puente para Inversión) | HSBC | 144 |
| Fondo de Aportaciones Múltiples Nivel Media Superior FAM 2022 | SANTANDER | 543 |
| Fondo de Aportaciones Múltiples Nivel Superior FAM 2022 | SANTANDER | 169 |
| Subsidio Federal Ordinario Ejercicio Fiscal 2023 | SANTANDER | 214 |
| Subsidio Estatal Ordinario Ejercicio Fiscal 2023 | SANTANDER | 384 |
| Programa Subsidio Federal, Apoyo para el Regreso a Clases 2021 | SANTANDER | 982 |
| FAM Nivel Medio Superior 2021 | SANTANDER | 245 |
| Fam Nivel Superior 2021 | SANTANDER | 319 |
| Programa para el Desarrollo Profesional Docente PRODEP 2021 | SANTANDER | 483 |
| Programa para el Desarrollo Profesional Docente PRODEP 2019 | SANTANDER | 863 |
| Fondo de Aportaciones Múltiples Potenciado 2018 | SANTANDER | 675 |
| Subsidio Federal Ordinario 2021 | SANTANDER | 144 |
| Subsidio Estatal Ordinario 2021 | SANTANDER | 189 |
| PROFOCIE 2015 | SANTANDER | 737 |
| PFCE 2016 | SANTANDER | 325 |
| PFCE 2017 | SANTANDER | 968 |
| FIIEMS 2015 | SANTANDER | 753 |
| PRODEP 2018 | SANTANDER | 309 |
| Programa para el Desarrollo Profesional Docente PRODEP 2020 | SANTANDER | 605 |
| PFCE 2018 | SANTANDER | 873 |
| Convenio Colaboración Capacitación de Profesores | SANTANDER | 026 |
| FAM Potenciado 2016 | SANTANDER | 279 |
| FECEs 2015 | BANORTE | 430 |
| Expansión 2015 | BANORTE | 200 |
| BECAS | SANTANDER | 499 |
| Pagos Referenciados | HSBC | 997 |

FORMATOS PARA EL CUMPLIMIENTO
DE LA LEY DE DISCIPLINA FINANCIERA
DE LAS ENTIDADES FEDERATIVAS
Y LOS MUNICIPIOS

U A E M

| Universidad Autónoma del Estado de México Estado de Situación Financiera Detallado - LDF Al 31 de Diciembre de 2022 y 2021 (Cifras en Miles de Pesos) | | | | | |
|--|--------------------|--------------------|--|--------------------|--------------------|
| Concepto | 2022 | 2021 | Concepto | 2022 | 2021 |
| ACTIVO | | | PASIVO | | |
| Activo Circulante | | | Pasivo Circulante | | |
| a. Efectivo y Equivalentes (a=a1+a2+a3+a4+a5+a6+a7) | 410,441.5 | 390,317.8 | a. Cuentas por Pagar a Corto Plazo (a=a1+a2+a3+a4+a5+a6+a7+a8+a9) | 341,423.1 | 690,950.7 |
| a1) Efectivo | 0.0 | 0.0 | a1) Servicios Personales por Pagar a Corto Plazo | 0.0 | 0.0 |
| a2) Bancos/Tesorería | 410,441.5 | 390,317.8 | a2) Proveedores por Pagar a Corto Plazo | 78,560.4 | 184,971.9 |
| a3) Bancos/Dependencias y Otros | 0.0 | 0.0 | a3) Contratistas por Obras Públicas por Pagar a Corto Plazo | 0.0 | 0.0 |
| a4) Inversiones Temporales (Hasta 3 meses) | 0.0 | 0.0 | a4) Participaciones y Aportaciones por Pagar a Corto Plazo | 0.0 | 0.0 |
| a5) Fondos con Afectación Específica | 0.0 | 0.0 | a5) Transferencias Otorgadas por Pagar a Corto Plazo | 0.0 | 0.0 |
| a6) Depósitos de Fondos de Terceros en Garantía y/o Administración | 0.0 | 0.0 | a6) Intereses, Comisiones y Otros Gastos de la Deuda Pública por Pagar a Corto Plazo | 0.0 | 0.0 |
| a7) Otros Efectivos y Equivalentes | 0.0 | 0.0 | a7) Retenciones y Contribuciones por Pagar a Corto Plazo | 118,166.7 | 197,320.7 |
| b. Derechos a Recibir Efectivo o Equivalentes (b=b1+b2+b3+b4+b5+b6+b7) | 520,599.2 | 660,410.9 | a8) Devoluciones de la Ley de Ingresos por Pagar a Corto Plazo | 0.0 | 0.0 |
| b1) Inversiones Financieras de Corto Plazo | 98,758.6 | 221,927.0 | a9) Otras Cuentas por Pagar a Corto Plazo | 144,696.0 | 308,658.1 |
| b2) Cuentas por Cobrar a Corto Plazo | 127,942.0 | 127,316.5 | b. Documentos por Pagar a Corto Plazo (b=b1+b2+b3) | 17,076.0 | 68,333.9 |
| b3) Deudores Diversos por Cobrar a Corto Plazo | 293,898.6 | 311,167.4 | b1) Documentos Comerciales por Pagar a Corto Plazo | 0.0 | 0.0 |
| b4) Ingresos por Recuperar a Corto Plazo | 0.0 | 0.0 | b2) Documentos con Contratistas por Obras Públicas por Pagar a Corto Plazo | 0.0 | 0.0 |
| b5) Deudores por Anticipos de la Tesorería a Corto Plazo | 0.0 | 0.0 | b3) Otros Documentos por Pagar a Corto Plazo | 17,076.0 | 68,333.9 |
| b6) Préstamos Otorgados a Corto Plazo | 0.0 | 0.0 | c. Porción a Corto Plazo de la Deuda Pública a Largo Plazo (c=c1+c2) | 0.0 | 0.0 |
| b7) Otros Derechos a Recibir Efectivo o Equivalentes a Corto Plazo | 0.0 | 0.0 | c1) Porción a Corto Plazo de la Deuda Pública | 0.0 | 0.0 |
| c. Derechos a Recibir Bienes o Servicios (c=c1+c2+c3+c4+c5) | 19,477.8 | 47,742.6 | c2) Porción a Corto Plazo de Arrendamiento Financiero | 0.0 | 0.0 |
| c1) Anticipo a Proveedores por Adquisición de Bienes y Prestación de Servicios a Corto Plazo | 8,556.1 | 8,556.1 | d. Títulos y Valores a Corto Plazo | 0.0 | 0.0 |
| c2) Anticipo a Proveedores por Adquisición de Bienes Inmuebles y Muebles a Corto Plazo | 0.0 | 0.0 | e. Pasivos Diferidos a Corto Plazo (e=e1+e2+e3) | 0.0 | 0.0 |
| c3) Anticipo a Proveedores por Adquisición de Bienes Intangibles a Corto Plazo | 0.0 | 0.0 | e1) Ingresos Cobrados por Adelantado a Corto Plazo | 0.0 | 0.0 |
| c4) Anticipo a Contratistas por Obras Públicas a Corto Plazo | 10,921.7 | 39,186.5 | e2) Intereses Cobrados por Adelantado a Corto Plazo | 0.0 | 0.0 |
| c5) Otros Derechos a Recibir Bienes o Servicios a Corto Plazo | 0.0 | 0.0 | e3) Otros Pasivos Diferidos a Corto Plazo | 0.0 | 0.0 |
| d. Inventarios (d=d1+d2+d3+d4+d5) | 0.0 | 0.0 | f. Fondos y Bienes de Terceros en Garantía y/o Administración a Corto Plazo (f=f1+f2+f3+f4+f5+f6) | 970.7 | 0.0 |
| d1) Inventario de Mercancías para Venta | 0.0 | 0.0 | f1) Fondos en Garantía a Corto Plazo | 970.7 | 0.0 |
| d2) Inventario de Mercancías Terminadas | 0.0 | 0.0 | f2) Fondos en Administración a Corto Plazo | 0.0 | 0.0 |
| d3) Inventario de Mercancías en Proceso de Elaboración | 0.0 | 0.0 | f3) Fondos Contingentes a Corto Plazo | 0.0 | 0.0 |
| d4) Inventario de Materias Primas, Materiales y Suministros para Producción | 0.0 | 0.0 | f4) Fondos de Fideicomisos, Mandatos y Contratos Análogos a Corto Plazo | 0.0 | 0.0 |
| d5) Bienes en Tránsito | 0.0 | 0.0 | f5) Otros Fondos de Terceros en Garantía y/o Administración a Corto Plazo | 0.0 | 0.0 |
| e. Almacenes | 0.0 | 0.0 | f6) Valores y Bienes en Garantía a Corto Plazo | 0.0 | 0.0 |
| f. Estimación por Pérdida o Deterioro de Activos Circulantes (f=f1+f2) | 0.0 | 0.0 | g. Provisiones a Corto Plazo (g=g1+g2+g3) | 0.0 | 0.0 |
| f1) Estimaciones para Cuentas Incobrables por Derechos a Recibir Efectivo o Equivalentes | 0.0 | 0.0 | g1) Provisión para Demandas y Juicios a Corto Plazo | 0.0 | 0.0 |
| f2) Estimación por Deterioro de Inventarios | 0.0 | 0.0 | g2) Provisión para Contingencias a Corto Plazo | 0.0 | 0.0 |
| g. Otros Activos Circulantes (g=g1+g2+g3+g4) | 16,756.6 | 16,634.3 | g3) Otras Provisiones a Corto Plazo | 0.0 | 0.0 |
| g1) Valores en Garantía | 16,756.6 | 16,634.3 | h. Otros Pasivos a Corto Plazo (h=h1+h2+h3) | 0.0 | 0.0 |
| g2) Bienes en Garantía (excluye depósitos de fondos) | 0.0 | 0.0 | h1) Ingresos por Clasificar | 0.0 | 0.0 |
| g3) Bienes Derivados de Embargos, Decomisos, Aseguramientos y Dación en Pago | 0.0 | 0.0 | h2) Recaudación por Participar | 0.0 | 0.0 |
| g4) Adquisición con Fondos de Terceros | 0.0 | 0.0 | h3) Otros Pasivos Circulantes | 0.0 | 0.0 |
| IA. Total de Activos Circulantes (IA = a + b + c + d + e + f + g) | 967,275.1 | 1,115,105.6 | IIA. Total de Pasivos Circulantes (IIA = a + b + c + d + e + f + g + h) | 359,469.8 | 759,284.6 |
| Activo No Circulante | | | Pasivo No Circulante | | |
| a. Inversiones Financieras a Largo Plazo | 3,703.9 | 11,922.7 | a. Cuentas por Pagar a Largo Plazo | 0.0 | 0.0 |
| b. Derechos a Recibir Efectivo o Equivalentes a Largo Plazo | 0.0 | 0.0 | b. Documentos por Pagar a Largo Plazo | 0.0 | 0.0 |
| c. Bienes Inmuebles, Infraestructura y Construcciones en Proceso | 6,408,052.2 | 6,320,950.3 | c. Deuda Pública a Largo Plazo | 0.0 | 0.0 |
| d. Bienes Muebles | 2,774,692.5 | 2,675,908.9 | d. Pasivos Diferidos a Largo Plazo | 0.0 | 0.0 |
| e. Activos Intangibles | 204,826.0 | 204,826.0 | e. Fondos y Bienes de Terceros en Garantía y/o en Administración a Largo Plazo | 0.0 | 0.0 |
| f. Depreciación, Deterioro y Amortización Acumulada de Bienes | -1,672,050.7 | -1,593,933.1 | f. Provisiones a Largo Plazo | 0.0 | 404,108.4 |
| g. Activos Diferidos | 0.0 | 0.0 | II B. Total de Pasivos No Circulantes (II B = a + b + c + d + e + f) | 0.0 | 404,108.4 |
| h. Estimación por Pérdida o Deterioro de Activos no Circulantes | 0.0 | 0.0 | II. Total del Pasivo (II = IIA + II B) | 359,469.8 | 1,163,393.0 |
| i. Otros Activos no Circulantes | 0.0 | 0.0 | HACIENDA PÚBLICA/PATRIMONIO | | |
| IB. Total de Activos No Circulantes (IB = a + b + c + d + e + f + g + h + i) | 7,719,223.9 | 7,619,674.8 | IIIA. Hacienda Pública/Patrimonio Contribuido (IIIA = a + b + c) | 7,632,759.1 | 7,708,229.1 |
| I. Total del Activo (I = IA + IB) | 8,686,499.0 | 8,734,780.4 | a. Aportaciones | 5,494,044.2 | 5,572,312.4 |
| | | | b. Donaciones de Capital | 231,514.4 | 228,716.2 |
| | | | c. Actualización de la Hacienda Pública/Patrimonio | 1,907,200.5 | 1,907,200.5 |
| | | | IIIB. Hacienda Pública/Patrimonio Generado (IIIB = a + b + c + d + e) | 694,270.1 | -136,841.7 |
| | | | a. Resultados del Ejercicio (Ahorro/ Desahorro) | 831,111.8 | 124,899.0 |
| | | | b. Resultados de Ejercicios Anteriores | -136,841.7 | -261,740.7 |
| | | | c. Revalúos | 0.0 | 0.0 |
| | | | d. Reservas | 0.0 | 0.0 |
| | | | e. Rectificaciones de Resultados de Ejercicios Anteriores | 0.0 | 0.0 |
| | | | IIIC. Exceso o Insuficiencia en la Actualización de la Hacienda Pública/Patrimonio (IIIC=a+b) | 0.0 | 0.0 |
| | | | a. Resultado por Posición Monetaria | 0.0 | 0.0 |
| | | | b. Resultado por Tenencia de Activos no Monetarios | 0.0 | 0.0 |
| | | | III. Total Hacienda Pública/Patrimonio (III = IIIA + IIIB + IIIC) | 8,327,029.2 | 7,571,387.4 |
| | | | IV. Total del Pasivo y Hacienda Pública/Patrimonio (IV = II + III) | 8,686,499.0 | 8,734,780.4 |

CUENTA PÚBLICA DEL GOBIERNO, ORGANISMOS AUXILIARES Y AUTÓNOMOS DEL ESTADO DE MÉXICO 2022

| Universidad Autónoma del Estado de México Informe Analítico de la Deuda Pública y Otros Pasivos - LDF Al 31 de Diciembre de 2021 y 2022 | | | | | | | |
|---|--------------------------------------|-------------------------------|--------------------------------|--|--|-----------------------------------|--|
| Denominación de la Deuda Pública y Otros Pasivos (c) | Saldo al 31 de Diciembre de 2021 (d) | Disposiciones del Periodo (e) | Amortizaciones del Periodo (f) | Revaluaciones, Reclasificaciones y Otros Ajustes (g) | Saldo Final del Periodo (h) h=d+e-f+g | Pago de Intereses del Periodo (i) | Pago de Comisiones y demás Costos Asociados Durante el Periodo (j) |
| 1. Deuda Pública (1=A+B) | 0.0 | 0.0 | 0.0 | 0.0 | 0.0 | 0.0 | |
| A. Corto Plazo (A=a1+a2+a3) | 0.0 | 0.0 | 0.0 | 0.0 | 0.0 | 0.0 | |
| a1) Instituciones de Crédito | | | | | | | |
| a2) Títulos y Valores | | | | | | | |
| a3) Arrendamientos Financieros | | | | | | | |
| B. Largo Plazo (B=b1+b2+b3) | 0.0 | 0.0 | 0.0 | 0.0 | 0.0 | 0.0 | |
| b1) Instituciones de Crédito | | | | | | | |
| b2) Títulos y Valores | | | | | | | |
| b3) Arrendamientos Financieros | | | | | | | |
| 2. Otros Pasivos | 1,163,393.0 | | | | 359,469.8 | | |
| 3. Total de la Deuda Pública y Otros Pasivos (3=1+2) | 1,163,393.0 | 0.0 | 0.0 | 0.0 | 359,469.8 | | |
| 4. Deuda Contingente 1 (Informativo) | 0.0 | 0.0 | 0.0 | 0.0 | 0.0 | | |
| A. Deuda Contingente 1 | | | | | | | |
| B. Deuda Contingente 2 | | | | | | | |
| C. Deuda Contingente XX | | | | | | | |
| 5. Valor de Instrumentos Bono Cupón Cero 2 (Informativo) | 0.0 | 0.0 | 0.0 | 0.0 | 0.0 | | |
| A. Instrumento Bono Cupón Cero 1 | | | | | | | |
| B. Instrumento Bono Cupón Cero 2 | | | | | | | |
| C. Instrumento Bono Cupón Cero XX | | | | | | | |

1 Se refiere a cualquier Financiamiento sin fuente o garantía de pago definida, que sea asumida de manera solidaria o subsidiaria por las Entidades Federativas con sus Municipios, organismos descentralizados y empresas de participación estatal mayoritaria y fideicomisos, locales o municipales, y por los Municipios con sus respectivos organismos descentralizados y empresas de participación municipal mayoritaria.

2 Se refiere al valor del Bono Cupón Cero que respalda el pago de los créditos asociados al mismo (Activo).

| Obligaciones a Corto Plazo (k) | Monto Contratado (l) | Plazo Pactado (m) | Tasa de Interés (n) | Comisiones y Costos Relacionados (o) | Tasa Efectiva (p) |
|--|----------------------|-------------------|---------------------|--------------------------------------|-------------------|
| 6. Obligaciones a Corto Plazo (Informativo) | | | | | |
| A. Crédito 1 | | | | | |
| B. Crédito 2 | | | | | |
| C. Crédito XX | | | | | |

U A E M

| Universidad Autónoma del Estado de México Informe Analítico de Obligaciones Diferentes de Financiamientos Al 31 de Diciembre de 2022 (Miles de Pesos) | | | | | | | | | | |
|--|------------------------|---|--------------------------|-----------------------------------|-------------------|--|---|--|--|---|
| Denominación de las Obligaciones Diferentes de Financiamiento (c) | Fecha del Contrato (d) | Fecha de Inicio de Operación del Proyecto (e) | Fecha de Vencimiento (f) | Monto de la Inversión Pactado (g) | Plazo Pactado (h) | Monto Promedio Mensual del Pago de la Contraprestación (i) | Monto Promedio Mensual del Pago de la Contraprestación Correspondiente al Pago de Inversión (j) | Monto Pagado de la Inversión al XX de XXXX de 20XX (k) | Monto Pagado de la Inversión Actualizado al XX de XXXX de 20XX (l) | Saldo Pendiente por Pagar de la Inversión al XX de XXXX de 20XX (m = g - l) |
| A. Asociaciones Público Privadas (APP's) (A=a+b+c+d) | | | | 0.0 | | 0.0 | 0.0 | | | 0.0 |
| a) APP 1 | | | | | | | | | | 0.0 |
| b) APP 2 | | | | | | | | | | 0.0 |
| c) APP 3 | | | | | | | | | | 0.0 |
| d) APP XX | | | | | | | | | | 0.0 |
| B. Otros Instrumentos (B=a+b+c+d) | | | | 0.0 | | 0.0 | 0.0 | | | 0.0 |
| a) Otro Instrumento 1 | | | | | | | | | | 0.0 |
| b) Otro Instrumento 2 | | | | | | | | | | 0.0 |
| c) Otro Instrumento 3 | | | | | | | | | | 0.0 |
| d) Otro Instrumento XX | | | | | | | | | | 0.0 |
| C. Total de Obligaciones Diferentes de Financiamiento (C=A+B) | | | | 0.0 | | 0.0 | 0.0 | | | 0.0 |

CUENTA PÚBLICA DEL GOBIERNO, ORGANISMOS AUXILIARES Y AUTÓNOMOS DEL ESTADO DE MÉXICO 2022

Universidad Autónoma del Estado de México
Balance Presupuestario
Del 1 de Enero al 31 de Diciembre de 2022
(Miles de Pesos)

| Concepto | Estimado / Aprobado | Devengado | Recaudado / Pagado |
|---|---------------------|--------------------|--------------------|
| A. Ingresos Totales (A = A1+A2+A3) | 5,802,025.7 | 5,804,791.9 | 5,804,791.9 |
| A1. Ingresos de Libre Disposición | 3,420,666.6 | 3,487,556.5 | 3,487,556.5 |
| A2. Transferencias Federales Etiquetadas | 2,381,359.1 | 2,296,159.9 | 2,296,159.9 |
| A3. Financiamiento Neto | 0.0 | 21,075.5 | 21,075.5 |
| B. Egresos Presupuestarios¹ (B = B1+B2) | 5,802,025.7 | 5,942,203.9 | 5,932,046.6 |
| B1. Gasto No Etiquetado (sin incluir Amortización de la Deuda Pública) | 3,420,666.6 | 3,646,044.0 | 3,636,956.0 |
| B2. Gasto Etiquetado (sin incluir Amortización de la Deuda Pública) | 2,381,359.1 | 2,296,159.9 | 2,295,090.6 |
| C. Remanentes del Ejercicio Anterior (C = C1 + C2) | 0.0 | 43,433.3 | 43,433.3 |
| C1. Remanentes de Ingresos de Libre Disposición Aplicados en el Periodo | | 43,433.3 | 43,433.3 |
| C2. Remanentes de Transferencias Federales Etiquetadas Aplicados en el Periodo | | | |
| I. Balance Presupuestario (I = A - B + C) | 0.0 | -93,978.7 | -83,821.4 |
| II. Balance Presupuestario sin Financiamiento Neto (II = I - A3) | 0.0 | -115,054.2 | -104,896.9 |
| III. Balance Presupuestario sin Financiamiento Neto y sin Remanentes del Ejercicio Anterior (III = II - C) | 0.0 | -158,487.5 | -148,330.2 |

| Concepto | Aprobado | Devengado | Pagado |
|--|------------|-------------------|-------------------|
| E. Intereses, Comisiones y Gastos de la Deuda (E = E1+E2) | 0.0 | 0.0 | 0.0 |
| E1. Intereses, Comisiones y Gastos de la Deuda con Gasto No Etiquetado | | | |
| E2. Intereses, Comisiones y Gastos de la Deuda con Gasto Etiquetado | | | |
| IV. Balance Primario (IV = III + E) | 0.0 | -158,487.5 | -148,330.2 |

| Concepto | Estimado/ Aprobado | Devengado | Recaudado / Pagado |
|---|--------------------|------------------|--------------------|
| F. Financiamiento (F = F1 + F2) | 0.0 | 215,981.0 | 215,981.0 |
| F1. Financiamiento con Fuente de Pago de Ingresos de Libre Disposición | 0.0 | 215,981.0 | 215,981.0 |
| F2. Financiamiento con Fuente de Pago de Transferencias Federales Etiquetadas | | | |
| G. Amortización de la Deuda (G = G1 + G2) | 0.0 | 0.0 | 0.0 |
| G1. Amortización de la Deuda Pública con Gasto No Etiquetado | | | |
| G2. Amortización de la Deuda Pública con Gasto Etiquetado | | | |
| A3. Financiamiento Neto (A3 = F - G) | 0.0 | 215,981.0 | 215,981.0 |

| Concepto | Estimado/ Aprobado | Devengado | Recaudado / Pagado |
|--|--------------------|--------------------|--------------------|
| A1. Ingresos de Libre Disposición | 3,420,666.6 | 3,487,556.5 | 3,487,556.5 |
| A3.1 Financiamiento Neto con Fuente de Pago de Ingresos de Libre Disposición (A3.1 = F1 - G1) | 0.0 | 0.0 | 0.0 |
| F1. Financiamiento con Fuente de Pago de Ingresos de Libre Disposición | | | |
| G1. Amortización de la Deuda Pública con Gasto No Etiquetado | | | |
| B1. Gasto No Etiquetado (sin Incluir Amortización de la Deuda Pública) | 3,420,666.6 | 3,646,044.0 | 3,636,956.0 |
| C1. Remanentes de Ingresos de Libre Disposición Aplicados en el Periodo | | | |
| V. Balance Presupuestario de Recursos Disponibles (V = A1 + A3.1 - B1 + C1) | 0.0 | -158,487.5 | -149,399.5 |
| VI. Balance Presupuestario de Recursos Disponibles sin Financiamiento Neto (VI = V - A3.1) | 0.0 | -158,487.5 | -149,399.5 |

| Concepto | Estimado/ Aprobado | Devengado | Recaudado / Pagado |
|---|--------------------|-------------|--------------------|
| A2. Transferencias Federales Etiquetadas | 2,381,359.1 | 2,296,159.9 | 2,296,159.9 |
| A3.2 Financiamiento Neto con Fuente de Pago de Transferencias Federales Etiquetadas (A3.2 = F2 - G2) | 0.0 | 0.0 | 0.0 |
| F2. Financiamiento con Fuente de Pago de Transferencias Federales Etiquetadas | | | |
| G2. Amortización de la Deuda Pública con Gasto Etiquetado | | | |
| B2. Gasto Etiquetado (sin incluir Amortización de la Deuda Pública) | 2,381,359.1 | 2,296,159.9 | 2,295,090.6 |
| C2. Remanentes de Transferencias Federales Etiquetadas Aplicados en el Periodo | | | |
| VII. Balance Presupuestario de Recursos Etiquetados (VII = A2 + A3.2 - B2 + C2) | 0.0 | 0.0 | 1,069.3 |
| VIII. Balance Presupuestario de Recursos Etiquetados sin Financiamiento Neto (VIII = VII - A3.2) | 0.0 | 0.0 | 1,069.3 |

U A E M

| Universidad Autónoma del Estado de México Estado Análítico de Ingresos Detallado - LDF Del 1 de Enero al 31 de Diciembre de 2022 (Miles de Pesos) | | | | | | |
|--|--------------------|--------------------------------|--------------------|--------------------|--------------------|------------------|
| Concepto | Ingreso | | | | | Diferencia |
| | Estimado | Ampliaciones/ (Reducciones) | Modificado | Devengado | Recaudado | |
| Ingresos de Libre Disposición | | | | | | |
| A. Impuestos | | | 0.0 | | | 0.0 |
| B. Cuotas y Aportaciones de Seguridad Social | | | 0.0 | | | 0.0 |
| C. Contribuciones de Mejoras | | | 0.0 | | | 0.0 |
| D. Derechos | | | 0.0 | | | 0.0 |
| E. Productos | | | 0.0 | | | 0.0 |
| F. Aprovechamientos | | | 0.0 | | | 0.0 |
| G. Ingresos por Ventas de Bienes y Servicios | 894,068.1 | 36,863.6 | 930,931.7 | 930,789.5 | 930,789.5 | 36,721.4 |
| H. Participaciones (H=h1+h2+h3+h4+h5+h6+h7+h8+h9+h10+h11) | 0.0 | 0.0 | 0.0 | 0.0 | 0.0 | 0.0 |
| h1) Fondo General de Participaciones | | | 0.0 | | | 0.0 |
| h2) Fondo de Fomento Municipal | | | 0.0 | | | 0.0 |
| h3) Fondo de Fiscalización y Recaudación | | | 0.0 | | | 0.0 |
| h4) Fondo de Compensación | | | 0.0 | | | 0.0 |
| h5) Fondo de Extracción de Hidrocarburos | | | 0.0 | | | 0.0 |
| h6) Impuesto Especial Sobre Producción y Servicios | | | 0.0 | | | 0.0 |
| h7) 0.136% de la Recaudación Federal Participable | | | 0.0 | | | 0.0 |
| h8) 3.17% Sobre Extracción de Petróleo | | | 0.0 | | | 0.0 |
| h9) Gasolinas y Diésel | | | 0.0 | | | 0.0 |
| h10) Fondo del Impuesto Sobre la Renta | | | 0.0 | | | 0.0 |
| h11) Fondo de Estabilización de los Ingresos de las Entidades Federativas | | | 0.0 | | | 0.0 |
| I. Incentivos Derivados de la Colaboración Fiscal (I=i1+i2+i3+i4+i5) | 0.0 | 0.0 | 0.0 | 0.0 | 0.0 | 0.0 |
| i1) Tenencia o Uso de Vehículos | | | 0.0 | | | 0.0 |
| i2) Fondo de Compensación ISAN | | | 0.0 | | | 0.0 |
| i3) Impuesto Sobre Automóviles Nuevos | | | 0.0 | | | 0.0 |
| i4) Fondo de Compensación de Repecos-Intermedios | | | 0.0 | | | 0.0 |
| i5) Otros Incentivos Económicos | | | 0.0 | | | 0.0 |
| J. Transferencias | 2,526,598.5 | 73,601.8 | 2,600,200.3 | 2,600,200.3 | 2,600,200.3 | 73,601.8 |
| K. Convenios | 0.0 | 0.0 | 0.0 | 0.0 | 0.0 | 0.0 |
| k1) Otros Convenios y Subsidios | | | 0.0 | | | 0.0 |
| L. Otros Ingresos de Libre Disposición (L=l1+l2) | 0.0 | 0.0 | 0.0 | 0.0 | 0.0 | 0.0 |
| l1) Participaciones en Ingresos Locales | | | 0.0 | | | 0.0 |
| l2) Otros Ingresos de Libre Disposición | | | 0.0 | | | 0.0 |
| I. Total de Ingresos de Libre Disposición (I=A+B+C+D+E+F+G+H+I+J+K+L) | 3,420,666.6 | 110,465.4 | 3,531,132.0 | 3,530,989.8 | 3,530,989.8 | 110,323.2 |
| Ingresos Excedentes de Ingresos de Libre Disposición | | | 0.0 | | | 0.0 |
| Transferencias Federales Etiquetadas | | | 0.0 | | | 0.0 |
| A. Aportaciones (A=a1+a2+a3+a4+a5+a6+a7+a8) | 71,002.3 | -1,149.8 | 69,852.5 | 69,852.5 | 69,852.5 | -1,149.8 |
| a1) Fondo de Aportaciones para la Nómina Educativa y Gasto Operativo | | | 0.0 | | | 0.0 |
| a2) Fondo de Aportaciones para los Servicios de Salud | | | 0.0 | | | 0.0 |
| a3) Fondo de Aportaciones para la Infraestructura Social | | | 0.0 | | | 0.0 |
| a4) Fondo de Aportaciones para el Fortalecimiento de los Municipios y de las Demarcaciones Territoriales del Distrito Federal | | | 0.0 | | | 0.0 |
| a5) Fondo de Aportaciones Múltiples | 71,002.3 | -1,149.8 | 69,852.5 | 69,852.5 | 69,852.5 | -1,149.8 |
| a6) Fondo de Aportaciones para la Educación Tecnológica y de Adultos | | | 0.0 | | | 0.0 |
| a7) Fondo de Aportaciones para la Seguridad Pública de los Estados y del Distrito Federal | | | 0.0 | | | 0.0 |
| a8) Fondo de Aportaciones para el Fortalecimiento de las Entidades Federativas | | | 0.0 | | | 0.0 |
| B. Convenios (B=b1+b2+b3+b4) | 0.0 | 0.0 | 0.0 | 0.0 | 0.0 | 0.0 |
| b1) Convenios de Protección Social en Salud | | | 0.0 | | | 0.0 |
| b2) Convenios de Descentralización | | | 0.0 | | | 0.0 |
| b3) Convenios de Reasignación | | | 0.0 | | | 0.0 |
| b4) Otros Convenios y Subsidios | | | 0.0 | | | 0.0 |
| C. Fondos Distintos de Aportaciones (C=c1+c2) | 0.0 | 0.0 | 0.0 | 0.0 | 0.0 | 0.0 |
| c1) Fondo para Entidades Federativas y Municipios Productores de Hidrocarburos | | | 0.0 | | | 0.0 |
| c2) Fondo Minero | | | 0.0 | | | 0.0 |
| D. Transferencias, Subsidios y Subvenciones, y Pensiones y Jubilaciones | 2,310,356.8 | -84,049.4 | 2,226,307.4 | 2,226,307.4 | 2,226,307.4 | -84,049.4 |
| E. Otras Transferencias Federales Etiquetadas | | | 0.0 | | | 0.0 |
| II. Total de Transferencias Federales Etiquetadas (II = A + B + C + D + E) | 2,381,359.1 | -85,199.2 | 2,296,159.9 | 2,296,159.9 | 2,296,159.9 | -85,199.2 |
| III. Ingresos Derivados de Financiamientos (III = A) | 0.0 | 554,375.4 | 554,375.4 | 21,075.5 | 21,075.5 | 21,075.5 |
| A. Ingresos Derivados de Financiamientos | 0.0 | 554,375.4 | 554,375.4 | 21,075.5 | 21,075.5 | 21,075.5 |
| IV. Total de Ingresos (IV = I + II + III) | 5,802,025.7 | 579,641.6 | 6,381,667.3 | 5,848,225.2 | 5,848,225.2 | 46,199.5 |
| Datos Informativos | | | | | | |
| 1. Ingresos Derivados de Financiamientos con Fuente de Pago de Ingresos de Libre Disposición | | | 0.0 | | | 0.0 |
| 2. Ingresos Derivados de Financiamientos con Fuente de Pago de Transferencias Federales Etiquetadas | | | 0.0 | | | 0.0 |
| 3. Ingresos Derivados de Financiamientos (3 = 1 + 2) | 0.0 | 0.0 | 0.0 | 0.0 | 0.0 | 0.0 |

CUENTA PÚBLICA DEL GOBIERNO, ORGANISMOS AUXILIARES Y AUTÓNOMOS DEL ESTADO DE MÉXICO 2022

Estado Analítico del Ejercicio del Presupuesto de Egresos Detallado
 Clasificación por Objeto del Gasto (Capítulo y Concepto)
 Del 1 de Enero al 31 de Diciembre de 2022
 (Miles de Pesos)

| Concepto | Egresos | | | | | Subejercicio |
|---|--------------------|--------------------------------|--------------------|--------------------|--------------------|------------------|
| | Aprobado | Ampliaciones/ (Reducciones) | Modificado | Devengado | Pagado | |
| I. Gasto No Etiquetado (I=A+B+C+D+E+F+G+H+I) | 3,420,666.6 | 664,840.8 | 4,085,507.4 | 3,646,044.0 | 3,636,956.0 | 439,463.4 |
| A. Servicios Personales (A=a1+a2+a3+a4+a5+a6+a7) | 2,768,046.3 | -140,941.2 | 2,627,105.1 | 2,612,307.9 | 2,607,229.2 | 14,797.2 |
| a1) Remuneraciones al Personal de Carácter Permanente | 1,095,155.5 | -219,952.8 | 875,202.7 | 873,793.1 | 873,793.1 | 1,409.6 |
| a2) Remuneraciones al Personal de Carácter Transitorio | 17,788.5 | 32,028.3 | 49,816.8 | 40,009.3 | 40,009.3 | 9,807.5 |
| a3) Remuneraciones Adicionales y Especiales | 975,223.9 | -62,835.8 | 912,388.1 | 910,064.1 | 909,759.9 | 2,324.0 |
| a4) Seguridad Social | 271,778.0 | -17,870.8 | 253,907.2 | 253,907.2 | 253,907.2 | 0.0 |
| a5) Otras Prestaciones Sociales y Económicas | 362,404.3 | 112,309.0 | 474,713.3 | 473,457.2 | 468,682.8 | 1,256.1 |
| a6) Previsiones | 0.0 | 0.0 | 0.0 | 0.0 | 0.0 | 0.0 |
| a7) Pago de Estímulos a Servidores Públicos | 45,696.1 | 15,380.9 | 61,077.0 | 61,077.0 | 61,076.9 | 0.0 |
| B. Materiales y Suministros (B=b1+b2+b3+b4+b5+b6+b7+b8+b9) | 103,959.5 | 12,686.2 | 116,645.7 | 91,218.4 | 90,592.4 | 25,327.3 |
| b1) Materiales de Administración, Emisión de Documentos y Artículos Oficiales | 54,457.4 | -5,580.8 | 48,876.6 | 37,351.4 | 37,245.6 | 11,525.2 |
| b2) Alimentos y Utensilios | 9,732.9 | -1,498.8 | 8,234.1 | 6,306.2 | 6,142.7 | 1,927.9 |
| b3) Materias Primas y Materiales de Producción y Comercialización | 8,226.0 | 7,630.3 | 15,856.3 | 10,665.0 | 10,382.5 | 5,191.3 |
| b4) Materiales y Artículos de Construcción y de Reparación | 11,896.0 | 6,577.2 | 18,473.2 | 16,124.3 | 16,077.4 | 2,348.9 |
| b5) Productos Químicos, Farmacéuticos y de Laboratorio | 5,835.3 | 300.9 | 6,136.2 | 4,687.9 | 4,684.3 | 1,448.3 |
| b6) Combustibles, Lubricantes y Aditivos | 1,211.6 | 401.4 | 1,613.0 | 1,454.8 | 1,454.8 | 158.2 |
| b7) Vestuario, Blancos, Prendas de Protección y Artículos Deportivos | 5,669.3 | 3,678.2 | 9,347.5 | 7,848.1 | 7,833.1 | 1,499.4 |
| b8) Materiales y Suministros Para Seguridad | 0.0 | 0.0 | 0.0 | 0.0 | 0.0 | 0.0 |
| b9) Herramientas, Refacciones y Accesorios Menores | 6,931.0 | 1,077.8 | 8,008.8 | 6,780.7 | 6,772.0 | 1,228.1 |
| C. Servicios Generales (C=c1+c2+c3+c4+c5+c6+c7+c8+c9) | 312,933.0 | 130,228.1 | 443,161.1 | 408,243.7 | 407,219.1 | 34,917.4 |
| c1) Servicios Básicos | 7,944.9 | -418.9 | 7,526.0 | 7,347.4 | 7,037.9 | 178.6 |
| c2) Servicios de Arrendamiento | 54,966.1 | -8,804.7 | 46,161.4 | 42,032.6 | 42,012.6 | 4,128.8 |
| c3) Servicios Profesionales, Científicos, Técnicos y Otros Servicios | 58,801.1 | 1,578.2 | 60,379.3 | 52,157.3 | 52,137.4 | 8,222.0 |
| c4) Servicios Financieros, Bancarios y Comerciales | 32,442.0 | -17,012.5 | 15,429.5 | 15,285.1 | 15,285.1 | 144.4 |
| c5) Servicios de Instalación, Reparación, Mantenimiento y Conservación | 28,287.4 | 8,548.2 | 36,835.6 | 30,956.6 | 30,659.3 | 5,879.0 |
| c6) Servicios de Comunicación Social y Publicidad | 62,107.7 | -6,037.4 | 56,070.3 | 55,437.9 | 55,437.6 | 632.4 |
| c7) Servicios de Traslado y Viáticos | 12,029.2 | 1,465.3 | 13,494.5 | 11,880.0 | 11,553.4 | 1,614.5 |
| c8) Servicios Oficiales | 9,789.8 | -3,381.4 | 6,408.4 | 2,900.8 | 2,859.4 | 3,507.6 |
| c9) Otros Servicios Generales | 46,564.8 | 154,291.3 | 200,856.1 | 190,246.0 | 190,236.4 | 10,610.1 |
| D. Transferencias, Asignaciones, Subsidios y Otras Ayudas (D=d1+d2+d3+d4+d5+d6+d7+d8+d9) | 164,159.4 | -42,908.4 | 121,251.0 | 120,165.1 | 120,124.9 | 1,085.9 |
| d1) Transferencias Internas y Asignaciones al Sector Público | 0.0 | 0.0 | 0.0 | 0.0 | 0.0 | 0.0 |
| d2) Transferencias al Resto del Sector Público | 0.0 | 0.0 | 0.0 | 0.0 | 0.0 | 0.0 |
| d3) Subsidios y Subvenciones | 0.0 | 0.0 | 0.0 | 0.0 | 0.0 | 0.0 |
| d4) Ayudas Sociales | 164,159.4 | -42,908.4 | 121,251.0 | 120,165.1 | 120,124.9 | 1,085.9 |
| d5) Pensiones y Jubilaciones | 0.0 | 0.0 | 0.0 | 0.0 | 0.0 | 0.0 |
| d6) Transferencias a Fideicomisos, Mandatos y Otros Análogos | 0.0 | 0.0 | 0.0 | 0.0 | 0.0 | 0.0 |
| d7) Transferencias a la Seguridad Social | 0.0 | 0.0 | 0.0 | 0.0 | 0.0 | 0.0 |
| d8) Donativos | 0.0 | 0.0 | 0.0 | 0.0 | 0.0 | 0.0 |
| d9) Transferencias al Exterior | 0.0 | 0.0 | 0.0 | 0.0 | 0.0 | 0.0 |
| E. Bienes Muebles, Inmuebles e Intangibles (E=e1+e2+e3+e4+e5+e6+e7+e8+e9) | 15,510.0 | 168,215.7 | 173,725.7 | 160,785.3 | 148,466.8 | 22,940.4 |
| e1) Mobiliario y Equipo de Administración | 13,349.5 | 121,746.0 | 135,095.5 | 119,783.0 | 117,470.2 | 15,312.5 |
| e2) Mobiliario y Equipo Educativo y Recreativo | 520.6 | 3,486.0 | 4,006.6 | 3,190.6 | 3,190.6 | 816.0 |
| e3) Equipo e Instrumental Médico y de Laboratorio | 0.0 | 5,049.9 | 5,049.9 | 4,197.9 | 4,197.9 | 852.0 |
| e4) Vehículos y Equipo de Transporte | 0.0 | 17,361.8 | 17,361.8 | 14,624.6 | 14,624.6 | 2,737.2 |
| e5) Equipo de Defensa y Seguridad | 20.4 | 1,312.4 | 1,332.8 | 1,053.6 | 1,053.6 | 279.2 |
| e6) Maquinaria, Otros Equipos y Herramientas | 1,619.5 | 7,241.7 | 8,861.2 | 7,194.5 | 7,188.8 | 1,666.7 |
| e7) Activos Biológicos | 0.0 | 180.0 | 180.0 | 65.0 | 65.0 | 115.0 |
| e8) Bienes Inmuebles | 0.0 | 0.0 | 0.0 | 0.0 | 0.0 | 0.0 |
| e9) Activos Intangibles | 0.0 | 1,837.9 | 1,837.9 | 676.1 | 676.1 | 1,161.8 |
| F. Inversión Pública (F=f1+f2+f3) | 56,058.4 | -6,715.0 | 49,343.4 | 47,342.6 | 47,342.6 | 2,000.8 |
| f1) Obra Pública en Bienes de Dominio Público | 0.0 | 0.0 | 0.0 | 0.0 | 0.0 | 0.0 |
| f2) Obra Pública en Bienes Propios | 56,058.4 | -6,715.0 | 49,343.4 | 47,342.6 | 47,342.6 | 2,000.8 |
| f3) Proyectos Productivos y Acciones de Fomento | 0.0 | 0.0 | 0.0 | 0.0 | 0.0 | 0.0 |
| G. Inversiones Financieras y Otras Provisiones (G=g1+g2+g3+g4+g5+g6+g7) | 0.0 | 0.0 | 0.0 | 0.0 | 0.0 | 0.0 |
| g1) Inversiones Para el Fomento de Actividades Productivas | 0.0 | 0.0 | 0.0 | 0.0 | 0.0 | 0.0 |
| g2) Acciones y Participaciones de Capital | 0.0 | 0.0 | 0.0 | 0.0 | 0.0 | 0.0 |
| g3) Compra de Títulos y Valores | 0.0 | 0.0 | 0.0 | 0.0 | 0.0 | 0.0 |
| g4) Concesión de Préstamos | 0.0 | 0.0 | 0.0 | 0.0 | 0.0 | 0.0 |
| g5) Inversiones en Fideicomisos, Mandatos y Otros Análogos | 0.0 | 0.0 | 0.0 | 0.0 | 0.0 | 0.0 |
| Fideicomiso de Desastres Naturales (Informativo) | 0.0 | 0.0 | 0.0 | 0.0 | 0.0 | 0.0 |
| g6) Otras Inversiones Financieras | 0.0 | 0.0 | 0.0 | 0.0 | 0.0 | 0.0 |
| g7) Provisiones para Contingencias y Otras Erogaciones Especiales | 0.0 | 0.0 | 0.0 | 0.0 | 0.0 | 0.0 |
| H. Participaciones y Aportaciones (H=h1+h2+h3) | 0.0 | 0.0 | 0.0 | 0.0 | 0.0 | 0.0 |
| h1) Participaciones | 0.0 | 0.0 | 0.0 | 0.0 | 0.0 | 0.0 |
| h2) Aportaciones | 0.0 | 0.0 | 0.0 | 0.0 | 0.0 | 0.0 |
| h3) Convenios | 0.0 | 0.0 | 0.0 | 0.0 | 0.0 | 0.0 |
| I. Deuda Pública (I=i1+i2+i3+i4+i5+i6+i7) | 0.0 | 554,375.4 | 554,375.4 | 215,981.0 | 215,981.0 | 338,394.4 |
| i1) Amortización de la Deuda Pública | 0.0 | 0.0 | 0.0 | 0.0 | 0.0 | 0.0 |
| i2) Intereses de la Deuda Pública | 0.0 | 0.0 | 0.0 | 0.0 | 0.0 | 0.0 |
| i3) Comisiones de la Deuda Pública | 0.0 | 0.0 | 0.0 | 0.0 | 0.0 | 0.0 |
| i4) Gastos de la Deuda Pública | 0.0 | 0.0 | 0.0 | 0.0 | 0.0 | 0.0 |
| i5) Costo por Coberturas | 0.0 | 0.0 | 0.0 | 0.0 | 0.0 | 0.0 |
| i6) Apoyos Financieros | 0.0 | 0.0 | 0.0 | 0.0 | 0.0 | 0.0 |
| I7) Adeudos de Ejercicios Fiscales Anteriores (ADEFAS) | 0.0 | 554,375.4 | 554,375.4 | 215,981.0 | 215,981.0 | 338,394.4 |

U A E M

| Concepto | Egresos | | | | | Subejercicio |
|---|--------------------|--------------------------------|--------------------|--------------------|--------------------|------------------|
| | Aprobado | Ampliaciones/ (Reducciones) | Modificado | Devengado | Pagado | |
| II. Gasto Etiquetado (II=A+B+C+D+E+F+G+H+I) | 2,381,359.1 | -85,199.2 | 2,296,159.9 | 2,296,159.9 | 2,295,090.6 | 0.0 |
| A. Servicios Personales (A=a1+a2+a3+a4+a5+a6+a7) | 1,962,631.5 | 159,986.8 | 2,122,618.3 | 2,122,618.3 | 2,122,618.3 | 0.0 |
| a1) Remuneraciones al Personal de Carácter Permanente | 1,230,757.8 | -179,236.5 | 1,051,521.3 | 1,051,521.3 | 1,051,521.3 | 0.0 |
| a2) Remuneraciones al Personal de Carácter Transitorio | 0.0 | 0.0 | 0.0 | 0.0 | 0.0 | 0.0 |
| a3) Remuneraciones Adicionales y Especiales | 422,516.8 | 346,520.2 | 769,037.0 | 769,037.0 | 769,037.0 | 0.0 |
| a4) Seguridad Social | 273,901.3 | -6,106.9 | 267,794.4 | 267,794.4 | 267,794.4 | 0.0 |
| a5) Otras Prestaciones Sociales y Económicas | 35,455.6 | -1,190.0 | 34,265.6 | 34,265.6 | 34,265.6 | 0.0 |
| a6) Previsiones | 0.0 | 0.0 | 0.0 | 0.0 | 0.0 | 0.0 |
| a7) Pago de Estímulos a Servidores Públicos | 0.0 | 0.0 | 0.0 | 0.0 | 0.0 | 0.0 |
| B. Materiales y Suministros (B=b1+b2+b3+b4+b5+b6+b7+b8+b9) | 84,725.3 | -56,886.5 | 27,838.8 | 27,838.8 | 27,649.5 | 0.0 |
| b1) Materiales de Administración, Emisión de Documentos y Artículos Oficiales | 51,019.1 | -50,340.6 | 678.5 | 678.5 | 668.4 | 0.0 |
| b2) Alimentos y Utensilios | 16.2 | 635.4 | 651.6 | 651.6 | 650.0 | 0.0 |
| b3) Materias Primas y Materiales de Producción y Comercialización | 0.0 | 403.0 | 403.0 | 403.0 | 403.0 | 0.0 |
| b4) Materiales y Artículos de Construcción y de Reparación | 8.2 | 4,068.0 | 4,076.2 | 4,076.2 | 4,074.2 | 0.0 |
| b5) Productos Químicos, Farmacéuticos y de Laboratorio | 11.1 | 78.3 | 89.4 | 89.4 | 89.4 | 0.0 |
| b6) Combustibles, Lubricantes y Aditivos | 33,658.9 | -12,428.4 | 21,230.5 | 21,230.5 | 21,055.1 | 0.0 |
| b7) Vestuario, Blancos, Prendas de Protección y Artículos Deportivos | 10.0 | 154.7 | 164.7 | 164.7 | 164.7 | 0.0 |
| b8) Materiales y Suministros Para Seguridad | 0.0 | 0.0 | 0.0 | 0.0 | 0.0 | 0.0 |
| b9) Herramientas, Refacciones y Accesorios Menores | 1.8 | 543.1 | 544.9 | 544.9 | 544.7 | 0.0 |
| C. Servicios Generales (C=c1+c2+c3+c4+c5+c6+c7+c8+c9) | 223,000.0 | -147,149.7 | 75,850.3 | 75,850.3 | 74,970.3 | 0.0 |
| c1) Servicios Básicos | 55,393.1 | -4,147.4 | 51,245.7 | 51,245.7 | 50,371.7 | 0.0 |
| c2) Servicios de Arrendamiento | 10,194.1 | -6,263.9 | 3,930.2 | 3,930.2 | 3,930.2 | 0.0 |
| c3) Servicios Profesionales, Científicos, Técnicos y Otros Servicios | 17,637.6 | -223.5 | 17,414.1 | 17,414.1 | 17,414.1 | 0.0 |
| c4) Servicios Financieros, Bancarios y Comerciales | 261.5 | -163.3 | 98.2 | 98.2 | 98.2 | 0.0 |
| c5) Servicios de Instalación, Reparación, Mantenimiento y Conservación | 6,005.3 | -3,245.6 | 2,759.7 | 2,759.7 | 2,758.4 | 0.0 |
| c6) Servicios de Comunicación Social y Publicidad | 6.8 | 85.3 | 92.1 | 92.1 | 92.1 | 0.0 |
| c7) Servicios de Traslado y Viáticos | 4.0 | 264.4 | 268.4 | 268.4 | 263.7 | 0.0 |
| c8) Servicios Oficiales | 0.0 | 34.2 | 34.2 | 34.2 | 34.2 | 0.0 |
| c9) Otros Servicios Generales | 133,497.6 | -133,489.9 | 7.7 | 7.7 | 7.7 | 0.0 |
| D. Transferencias, Asignaciones, Subsidios y Otras Ayudas (D=d1+d2+d3+d4+d5+d6+d7+d8+d9) | 40,000.0 | -40,000.0 | 0.0 | 0.0 | 0.0 | 0.0 |
| d1) Transferencias Internas y Asignaciones al Sector Público | | | 0.0 | | | 0.0 |
| d2) Transferencias al Resto del Sector Público | | | 0.0 | | | 0.0 |
| d3) Subsidios y Subvenciones | | | 0.0 | | | 0.0 |
| d4) Ayudas Sociales | 40,000.0 | -40,000.0 | 0.0 | 0.0 | 0.0 | 0.0 |
| d5) Pensiones y Jubilaciones | | | 0.0 | | | 0.0 |
| d6) Transferencias a Fideicomisos, Mandatos y Otros Análogos | | | 0.0 | | | 0.0 |
| d7) Transferencias a la Seguridad Social | | | 0.0 | | | 0.0 |
| d8) Donativos | | | 0.0 | | | 0.0 |
| d9) Transferencias al Exterior | | | 0.0 | | | 0.0 |
| E. Bienes Muebles, Inmuebles e Intangibles (E=e1+e2+e3+e4+e5+e6+e7+e8+e9) | 0.0 | 0.0 | 0.0 | 0.0 | 0.0 | 0.0 |
| e1) Mobiliario y Equipo de Administración | | | 0.0 | | | 0.0 |
| e2) Mobiliario y Equipo Educativo y Recreativo | | | 0.0 | | | 0.0 |
| e3) Equipo e Instrumental Médico y de Laboratorio | | | 0.0 | | | 0.0 |
| e4) Vehículos y Equipo de Transporte | | | 0.0 | | | 0.0 |
| e5) Equipo de Defensa y Seguridad | | | 0.0 | | | 0.0 |
| e6) Maquinaria, Otros Equipos y Herramientas | | | 0.0 | | | 0.0 |
| e7) Activos Biológicos | | | 0.0 | | | 0.0 |
| e8) Bienes Inmuebles | | | 0.0 | | | 0.0 |
| e9) Activos Intangibles | | | 0.0 | | | 0.0 |
| F. Inversión Pública (F=f1+f2+f3) | 71,002.3 | -1,149.8 | 69,852.5 | 69,852.5 | 69,852.5 | 0.0 |
| f1) Obra Pública en Bienes de Dominio Público | | | 0.0 | | | 0.0 |
| f2) Obra Pública en Bienes Propios | 71,002.3 | -1,149.8 | 69,852.5 | 69,852.5 | 69,852.5 | 0.0 |
| f3) Proyectos Productivos y Acciones de Fomento | | | 0.0 | | | 0.0 |
| G. Inversiones Financieras y Otras Provisiones (G=g1+g2+g3+g4+g5+g6+g7) | 0.0 | 0.0 | 0.0 | 0.0 | 0.0 | 0.0 |
| g1) Inversiones Para el Fomento de Actividades Productivas | | | 0.0 | | | 0.0 |
| g2) Acciones y Participaciones de Capital | | | 0.0 | | | 0.0 |
| g3) Compra de Títulos y Valores | | | 0.0 | | | 0.0 |
| g4) Concesión de Préstamos | | | 0.0 | | | 0.0 |
| g5) Inversiones en Fideicomisos, Mandatos y Otros Análogos | | | 0.0 | | | 0.0 |
| Fideicomiso de Desastres Naturales (Informativo) | | | 0.0 | | | 0.0 |
| g6) Otras Inversiones Financieras | | | 0.0 | | | 0.0 |
| g7) Provisiones para Contingencias y Otras Erogaciones Especiales | | | 0.0 | | | 0.0 |
| H. Participaciones y Aportaciones (H=h1+h2+h3) | 0.0 | 0.0 | 0.0 | 0.0 | 0.0 | 0.0 |
| h1) Participaciones | | | 0.0 | | | 0.0 |
| h2) Aportaciones | | | 0.0 | | | 0.0 |
| h3) Convenios | | | 0.0 | | | 0.0 |
| I. Deuda Pública (I=i1+i2+i3+i4+i5+i6+i7) | 0.0 | 0.0 | 0.0 | 0.0 | 0.0 | 0.0 |
| i1) Amortización de la Deuda Pública | | | 0.0 | | | 0.0 |
| i2) Intereses de la Deuda Pública | | | 0.0 | | | 0.0 |
| i3) Comisiones de la Deuda Pública | | | 0.0 | | | 0.0 |
| i4) Gastos de la Deuda Pública | | | 0.0 | | | 0.0 |
| i5) Costo por Coberturas | | | 0.0 | | | 0.0 |
| i6) Apoyos Financieros | | | 0.0 | | | 0.0 |
| i7) Adeudos de Ejercicios Fiscales Anteriores (ADEFAS) | | | 0.0 | | | 0.0 |
| III. Total de Egresos (III = I + II) | 5,802,025.7 | 579,641.6 | 6,381,667.3 | 5,942,203.9 | 5,932,046.6 | 439,463.4 |

| Universidad Autónoma del Estado de México Estado Analítico del Ejercicio del Presupuesto de Egresos Detallado Clasificación Administrativa Del 1 de Enero al 31 de Diciembre de 2022 (Miles de Pesos) | | | | | | |
|---|--------------------|--------------------------------|--------------------|--------------------|--------------------|------------------|
| Concepto (c) | Egresos | | | | | Subejercicio |
| | Aprobado | Ampliaciones/ (Reducciones) | Modificado | Devengado | Pagado | |
| I. Gasto No Etiquetado (I=A+B+C+D+E+F+G+H) | 3,420,666.6 | 664,840.8 | 4,085,507.4 | 3,646,044.0 | 3,636,956.0 | 439,463.4 |
| 400G0000 Universidad Autónoma del Estado de México | 3,420,666.6 | 664,840.8 | 4,085,507.4 | 3,646,044.0 | 3,636,956.0 | 439,463.4 |
| II. Gasto Etiquetado (II=A+B+C+D+E+F+G+H) | 2,381,359.1 | -85,199.2 | 2,296,159.9 | 2,296,159.9 | 2,295,090.6 | 0.0 |
| 400G0000 Universidad Autónoma del Estado de México | 2,381,359.1 | -85,199.2 | 2,296,159.9 | 2,296,159.9 | 2,295,090.6 | 0.0 |
| III. Total de Egresos (III = I + II) | 5,802,025.7 | 579,641.6 | 6,381,667.3 | 5,942,203.9 | 5,932,046.6 | 439,463.4 |

Universidad Autónoma del Estado de México
Estado Analítico del Ejercicio del Presupuesto de Egresos Detallado
Clasificación Funcional (Finalidad y Función)
Del 1 de Enero al 31 de Diciembre de 2022
(Miles de Pesos)

| Concepto (c) | Egresos | | | | | Subejercicio (e) |
|---|--------------------|--------------------------------|--------------------|--------------------|--------------------|------------------|
| | Aprobado (d) | Ampliaciones/ (Reducciones) | Modificado | Devengado | Pagado | |
| I. Gasto No Etiquetado (I=A+B+C+D) | 3,420,666.6 | 664,840.8 | 4,085,507.4 | 3,646,044.0 | 3,636,956.0 | 439,463.4 |
| A. Gobierno (A=a1+a2+a3+a4+a5+a6+a7+a8) | 0.0 | 0.0 | 0.0 | 0.0 | 0.0 | 0.0 |
| a1) Legislación | | | 0.0 | | | 0.0 |
| a2) Justicia | | | 0.0 | | | 0.0 |
| a3) Coordinación de la Política de Gobierno | | | 0.0 | | | 0.0 |
| a4) Relaciones Exteriores | | | 0.0 | | | 0.0 |
| a5) Asuntos Financieros y Hacendarios | | | 0.0 | | | 0.0 |
| a6) Seguridad Nacional | | | 0.0 | | | 0.0 |
| a7) Asuntos de Orden Público y de Seguridad Interior | | | 0.0 | | | 0.0 |
| a8) Otros Servicios Generales | | | 0.0 | | | 0.0 |
| B. Desarrollo Social (B=b1+b2+b3+b4+b5+b6+b7) | 3,420,666.6 | 110,465.4 | 3,531,132.0 | 3,430,063.0 | 3,420,975.0 | 101,069.0 |
| b1) Protección Ambiental | | | 0.0 | | | 0.0 |
| b2) Vivienda y Servicios a la Comunidad | | | 0.0 | | | 0.0 |
| b3) Salud | | | 0.0 | | | 0.0 |
| b4) Recreación, Cultura y Otras Manifestaciones Sociales | | | 0.0 | | | 0.0 |
| b5) Educación | 3,420,666.6 | 110,465.4 | 3,531,132.0 | 3,430,063.0 | 3,420,975.0 | 101,069.0 |
| b6) Protección Social | | | 0.0 | | | 0.0 |
| b7) Otros Asuntos Sociales | | | 0.0 | | | 0.0 |
| C. Desarrollo Económico (C=c1+c2+c3+c4+c5+c6+c7+c8+c9) | 0.0 | 0.0 | 0.0 | 0.0 | 0.0 | 0.0 |
| c1) Asuntos Económicos, Comerciales y Laborales en General | | | 0.0 | | | 0.0 |
| c2) Agropecuaria, Silvicultura, Pesca y Caza | | | 0.0 | | | 0.0 |
| c3) Combustibles y Energía | | | 0.0 | | | 0.0 |
| c4) Minería, Manufacturas y Construcción | | | 0.0 | | | 0.0 |
| c5) Transporte | | | 0.0 | | | 0.0 |
| c6) Comunicaciones | | | 0.0 | | | 0.0 |
| c7) Turismo | | | 0.0 | | | 0.0 |
| c8) Ciencia, Tecnología e Innovación | | | 0.0 | | | 0.0 |
| c9) Otras Industrias y Otros Asuntos Económicos | | | 0.0 | | | 0.0 |
| D. Otras No Clasificadas en Funciones Anteriores (D=d1+d2+d3+d4) | 0.0 | 554,375.4 | 554,375.4 | 215,981.0 | 215,981.0 | 338,394.4 |
| d1) Transacciones de la Deuda Pública / Costo Financiero de la Deuda | | | 0.0 | | | 0.0 |
| d2) Transferencias, Participaciones y Aportaciones Entre Diferentes Niveles y Órdenes de Gobierno | | | 0.0 | | | 0.0 |
| d3) Saneamiento del Sistema Financiero | | | 0.0 | | | 0.0 |
| d4) Adeudos de Ejercicios Fiscales Anteriores | 0.0 | 554,375.4 | 554,375.4 | 215,981.0 | 215,981.0 | 338,394.4 |
| II. Gasto Etiquetado (II=A+B+C+D) | 2,381,359.1 | -85,199.2 | 2,296,159.9 | 2,296,159.9 | 2,295,090.6 | 0.0 |
| A. Gobierno (A=a1+a2+a3+a4+a5+a6+a7+a8) | 0.0 | 0.0 | 0.0 | 0.0 | 0.0 | 0.0 |
| a1) Legislación | | | 0.0 | | | 0.0 |
| a2) Justicia | | | 0.0 | | | 0.0 |
| a3) Coordinación de la Política de Gobierno | | | 0.0 | | | 0.0 |
| a4) Relaciones Exteriores | | | 0.0 | | | 0.0 |
| a5) Asuntos Financieros y Hacendarios | | | 0.0 | | | 0.0 |
| a6) Seguridad Nacional | | | 0.0 | | | 0.0 |
| a7) Asuntos de Orden Público y de Seguridad Interior | | | 0.0 | | | 0.0 |
| a8) Otros Servicios Generales | | | 0.0 | | | 0.0 |
| B. Desarrollo Social (B=b1+b2+b3+b4+b5+b6+b7) | 2,381,359.1 | -85,199.2 | 2,296,159.9 | 2,296,159.9 | 2,295,090.6 | 0.0 |
| b1) Protección Ambiental | | | 0.0 | | | 0.0 |
| b2) Vivienda y Servicios a la Comunidad | | | 0.0 | | | 0.0 |
| b3) Salud | | | 0.0 | | | 0.0 |
| b4) Recreación, Cultura y Otras Manifestaciones Sociales | | | 0.0 | | | 0.0 |
| b5) Educación | 2,381,359.1 | -85,199.2 | 2,296,159.9 | 2,296,159.9 | 2,295,090.6 | 0.0 |
| b6) Protección Social | | | 0.0 | | | 0.0 |
| b7) Otros Asuntos Sociales | | | 0.0 | | | 0.0 |
| C. Desarrollo Económico (C=c1+c2+c3+c4+c5+c6+c7+c8+c9) | 0.0 | 0.0 | 0.0 | 0.0 | 0.0 | 0.0 |
| c1) Asuntos Económicos, Comerciales y Laborales en General | | | 0.0 | | | 0.0 |
| c2) Agropecuaria, Silvicultura, Pesca y Caza | | | 0.0 | | | 0.0 |
| c3) Combustibles y Energía | | | 0.0 | | | 0.0 |
| c4) Minería, Manufacturas y Construcción | | | 0.0 | | | 0.0 |
| c5) Transporte | | | 0.0 | | | 0.0 |
| c6) Comunicaciones | | | 0.0 | | | 0.0 |
| c7) Turismo | | | 0.0 | | | 0.0 |
| c8) Ciencia, Tecnología e Innovación | | | 0.0 | | | 0.0 |
| c9) Otras Industrias y Otros Asuntos Económicos | | | 0.0 | | | 0.0 |
| D. Otras No Clasificadas en Funciones Anteriores (D=d1+d2+d3+d4) | 0.0 | 0.0 | 0.0 | 0.0 | 0.0 | 0.0 |
| d1) Transacciones de la Deuda Pública / Costo Financiero de la Deuda | | | 0.0 | | | 0.0 |
| d2) Transferencias, Participaciones y Aportaciones Entre Diferentes Niveles y Órdenes de Gobierno | | | 0.0 | | | 0.0 |
| d3) Saneamiento del Sistema Financiero | | | 0.0 | | | 0.0 |
| d4) Adeudos de Ejercicios Fiscales Anteriores | | | 0.0 | | | 0.0 |
| III. Total de Egresos (III = I + II) | 5,802,025.7 | 579,641.6 | 6,381,667.3 | 5,942,203.9 | 5,932,046.6 | 439,463.4 |

CUENTA PÚBLICA DEL GOBIERNO, ORGANISMOS AUXILIARES Y AUTÓNOMOS DEL ESTADO DE MÉXICO 2022

| Universidad Autónoma del Estado de México Estado Analítico del Ejercicio del Presupuesto de Egresos Detallado Clasificación de Servicios Personales por Categoría Del 1 de Enero al 31 de Diciembre de 2022 (Miles de Pesos) | | | | | | |
|--|--------------------|--------------------------------|--------------------|--------------------|--------------------|-----------------|
| Concepto (c) | Egresos | | | | | Subejercicio |
| | Aprobado | Ampliaciones/ (Reducciones) | Modificado | Devengado | Pagado | |
| I. Gasto No Etiquetado (I=A+B+C+D+E+F) | 2,768,046.3 | -140,941.2 | 2,627,105.1 | 2,612,307.9 | 2,607,229.3 | 14,797.2 |
| A. Personal Administrativo y de Servicio Público | 799,391.1 | -41,313.0 | 758,078.1 | 753,740.8 | 752,252.0 | 4,337.3 |
| B. Magisterio | 1,927,771.6 | -99,628.2 | 1,828,143.4 | 1,817,683.5 | 1,814,093.7 | 10,459.9 |
| C. Servicios de Salud (C=c1+c2) | 0.0 | 0.0 | 0.0 | 0.0 | 0.0 | 0.0 |
| c1) Personal Administrativo | | | 0.0 | | | 0.0 |
| c2) Personal Médico, Paramédico y afín | | | 0.0 | | | 0.0 |
| D. Seguridad Pública | | | 0.0 | | | 0.0 |
| E. Gastos asociados a la Implementación de nuevas leyes federales o reformas a las mismas (E = e1 + e2) | 0.0 | 0.0 | 0.0 | 0.0 | 0.0 | 0.0 |
| e1) Nombre del Programa o Ley 1 | | | 0.0 | | | 0.0 |
| e2) Nombre del Programa o Ley 2 | | | 0.0 | | | 0.0 |
| F. Sentencias laborales definitivas | 40,883.6 | 0.0 | 40,883.6 | 40,883.6 | 40,883.6 | 0.0 |
| II. Gasto Etiquetado (II=A+B+C+D+E+F) | 1,962,631.5 | 159,986.8 | 2,122,618.3 | 2,122,618.3 | 2,122,618.3 | 0.0 |
| A. Personal Administrativo y de Servicio Público | 1,068,221.2 | 159,986.8 | 1,228,208.0 | 1,228,208.0 | 1,228,208.0 | 0.0 |
| B. Magisterio | 894,410.3 | 0.0 | 894,410.3 | 894,410.3 | 894,410.3 | 0.0 |
| C. Servicios de Salud (C=c1+c2) | 0.0 | 0.0 | 0.0 | 0.0 | 0.0 | 0.0 |
| c1) Personal Administrativo | | | 0.0 | | | 0.0 |
| c2) Personal Médico, Paramédico y afín | | | 0.0 | | | 0.0 |
| D. Seguridad Pública | | | 0.0 | | | 0.0 |
| E. Gastos asociados a la Implementación de nuevas leyes federales o reformas a las mismas (E = e1 + e2) | 0.0 | 0.0 | 0.0 | 0.0 | 0.0 | 0.0 |
| e1) Nombre del Programa o Ley 1 | | | 0.0 | | | 0.0 |
| e2) Nombre del Programa o Ley 2 | | | 0.0 | | | 0.0 |
| F. Sentencias laborales definitivas | | | 0.0 | | | 0.0 |
| III. Total del Gasto en Servicios Personales (III = I + II) | 4,730,677.8 | 19,045.6 | 4,749,723.4 | 4,734,926.2 | 4,729,847.6 | 14,797.2 |