

UNIVERSIDAD TECNOLÓGICA

"FIDEL VELÁZQUEZ"

UTFV



UTFV



CONTENIDO		PÁGINA
I. INFORMACIÓN CONTABLE		
ESTADO DE SITUACIÓN FINANCIERA		5
ESTADO DE ACTIVIDADES		6
ESTADO DE VARIACIÓN EN LA HACIENDA PÚBLICA		7
ESTADO DE CAMBIOS EN LA SITUACIÓN FINANCIERA		8
ESTADO DE FLUJOS DE EFECTIVO		9
ESTADO ANALÍTICO DEL ACTIVO		10
ESTADO ANALÍTICO DE LA DEUDA Y OTROS PASIVOS		11
INFORME SOBRE PASIVOS CONTINGENTES		12
NOTAS A LOS ESTADOS FINANCIEROS		13
II. INFORMACIÓN PRESUPUESTARIA		31
III. INFORMACIÓN PROGRAMÁTICA		47
IV. ANEXOS ESTABLECIDOS EN DIFERENTES ORDENAMIENTOS		59
V. FORMATOS PARA EL CUMPLIMIENTO DE LA LEY DE DISCIPLINA FINANCIERA DE LAS ENTIDADES FEDERATIVAS Y LOS MUNICIPIOS		63



UTFV



U T F V

Universidad Tecnológica Fidel Velázquez
Estado de Situación Financiera
Al 31 de Diciembre de 2023 y 2022
(Miles de Pesos)

Concepto	Año		Concepto	Año	
	2023	2022		2023	2022
ACTIVO			PASIVO		
Activo Circulante			Pasivo Circulante		
Efectivo y Equivalentes	13,193.6	28,694.3	Cuentas por Pagar a Corto Plazo	12,792.2	16,424.8
Derechos a Recibir Efectivo o Equivalentes	5,424.0	3,866.9	Documentos por Pagar a Corto Plazo		
Derechos a Recibir Bienes o Servicios			Porción a Corto Plazo de la Deuda Pública a Largo Plazo		
Inventarios			Títulos y Valores a Corto Plazo		
Almacenes			Pasivos Diferidos a Corto Plazo		
Estimación por Pérdida o Deterioro de Activos Circulantes			Fondos y Bienes de Terceros en Garantía y/o Administración a Corto Plazo		
Otros Activos Circulantes			Provisiones a Corto Plazo		
			Otros Pasivos a Corto Plazo		
Total de Activos Circulantes	18,617.6	32,561.2	Total de Pasivos Circulantes	12,792.2	16,424.8
Activo No Circulante			Pasivo No Circulante		
Inversiones Financieras a Largo Plazo			Cuentas por Pagar a Largo Plazo		
Derechos a Recibir Efectivo o Equivalentes a Largo Plazo			Documentos por Pagar a Largo Plazo		
Bienes Inmuebles, Infraestructura y Construcciones en Proceso	281,289.6	281,289.6	Deuda Pública a Largo Plazo		
Bienes Muebles	166,401.9	166,326.2	Pasivos Diferidos a Largo Plazo		
Activos Intangibles			Fondos y Bienes de Terceros en Garantía y/o en Administración a Largo Plazo		
Depreciación, Deterioro y Amortización Acumulada de Bienes	-284,927.2	-278,196.3	Provisiones a Largo Plazo		
Activos Diferidos					
Estimación por Pérdida o Deterioro de Activos no Circulantes			Total de Pasivos No Circulantes	.0	.0
Otros Activos no Circulantes					
Total de Activos No Circulantes	162,764.3	169,419.5	Total del Pasivo	12,792.2	16,424.8
Total del Activo	181,381.9	201,980.7	HACIENDA PÚBLICA/ PATRIMONIO		
			Hacienda Pública/Patrimonio Contribuido	83,791.9	83,791.9
			Aportaciones	83,791.9	83,791.9
			Donaciones de Capital		
			Actualización de la Hacienda Pública / Patrimonio		
			Hacienda Pública/Patrimonio Generado	84,797.8	101,764.0
			Resultados del Ejercicio (Ahorro / Desahorro)	-4,684.2	15,642.1
			Resultados de Ejercicios Anteriores	-50,256.6	-53,616.7
			Revalúos	139,738.6	139,738.6
			Reservas		
			Rectificaciones de Resultados de Ejercicios Anteriores		
			Exceso o Insuficiencia en la Actualización de la Hacienda Pública/Patrimonio	.0	.0
			Resultado por Posición Monetaria		
			Resultado por Tenencia de Activos no Monetarios		
			Total Hacienda Pública/ Patrimonio	168,589.7	185,555.9
			Total del Pasivo y Hacienda Pública / Patrimonio	181,381.9	201,980.7



UTFV

Universidad Tecnológica Fidel Velázquez
Estado de Actividades
Del 1 de Enero al 31 de Diciembre de 2023 y 2022
(Miles de Pesos)

Concepto	2023	2022
INGRESOS Y OTROS BENEFICIOS		
Ingresos de Gestión	61.6	.9
Impuestos		
Cuotas y Aportaciones de Seguridad Social		
Contribuciones de Mejoras		
Derechos		
Productos	61.6	.9
Aprovechamientos		
Ingresos por Venta de Bienes y Prestación de Servicios		
Participaciones, Aportaciones, Convenios Incentivos Derivados de la Colaboración Fiscal, Fondos Distintos de Aportaciones, Transferencias, Asignaciones, Subsidios y Subvenciones, y Pensiones y Jubilaciones	316,749.8	301,113.2
Participaciones, Aportaciones, Convenios, Incentivos Derivados de la Colaboración Fiscal y Fondos Distintos de Aportaciones		
Transferencia, Asignaciones, Subsidios y Subvenciones, y Pensiones y Jubilaciones	316,749.8	301,113.2
Otros Ingresos y Beneficios	677.5	477.0
Ingresos Financieros		
Incremento por Variación de Inventarios		
Disminución del Exceso de Estimaciones por Pérdida o Deterioro u Obsolescencia		
Disminución del Exceso de Provisiones		
Otros Ingresos y Beneficios Varios	677.5	477.0
Total de Ingresos y Otros Beneficios	317,488.9	301,591.1
GASTOS Y OTRAS PÉRDIDAS		
Gastos de Funcionamiento	302,363.3	278,167.6
Servicios Personales	206,365.5	187,698.4
Materiales y Suministros	9,899.9	10,979.1
Servicios Generales	86,097.9	79,490.1
Transferencia, Asignaciones, Subsidios y Otras Ayudas	674.6	987.6
Transferencias Internas y Asignaciones al Sector Público		
Transferencias al Resto del Sector Público		
Subsidios y Subvenciones		
Ayudas Sociales	674.6	987.6
Pensiones y Jubilaciones		
Transferencias a Fideicomisos, Mandatos y Contratos Análogos		
Transferencias a la Seguridad Social		
Donativos		
Transferencias al Exterior		
Participaciones y Aportaciones	.0	.0
Participaciones		
Aportaciones		
Convenios		
Intereses, Comisiones y Otros Gastos de la Deuda Pública	.0	.0
Intereses de la Deuda Pública		
Comisiones de la Deuda Pública		
Gastos de la Deuda Pública		
Costo por Coberturas		
Apoyos Financieros		
Otros Gastos y Pérdidas Extraordinarias	19,128.2	6,793.8
Estimaciones, Depreciaciones, Deterioros, Obsolescencia y Amortizaciones	6,730.9	6,728.4
Provisiones		
Disminución de Inventarios		
Otros Gastos	12,397.3	65.4
Inversión Pública	7.0	.0
Inversión Pública no Capitalizable	7.0	.0
Total de Gastos y Otras Pérdidas	322,173.1	285,949.0
Resultados del Ejercicio (Ahorro/Desahorro)	-4,684.2	15,642.1



UTFV

Universidad Tecnológica Fidel Velázquez Estado de Variación en la Hacienda Pública Del 1 de Enero al 31 de Diciembre 2023 y 2022 (Miles de Pesos)					
Concepto	Hacienda Pública / Patrimonio Contribuido	Hacienda Pública / Patrimonio Generado de Ejercicios Anteriores	Hacienda Pública / Patrimonio Generado del Ejercicio	Exceso o Insuficiencia en la Actualización de la Hacienda Pública / Patrimonio	Total
Hacienda Pública / Patrimonio Contribuido Neto de 2022	83,791.9				83,791.9
Aportaciones	83,791.9				83,791.9
Donaciones de Capital					0.0
Actualización de la Hacienda Pública/Patrimonio					0.0
Hacienda Pública / Patrimonio Generado Neto de 2022		86,121.9	15,642.1	0.0	101,764.0
Resultados del Ejercicio (Ahorro/Desahorro)			15,642.1		15,642.1
Resultados de Ejercicios Anteriores		-53,616.7			-53,616.7
Revalúos		139,738.6			139,738.6
Reservas					0.0
Rectificaciones de Resultados de Ejercicios Anteriores					0.0
Exceso o Insuficiencia en la Actualización de la Hacienda Pública / Patrimonio Neto de 2022				0.0	0.0
Resultado por Posición Monetaria					0.0
Resultado por Tenencia de Activos no Monetarios					0.0
Hacienda Pública / Patrimonio Neto Final de 2022	83,791.9	86,121.9	15,642.1	0.0	185,555.9
Cambios en la Hacienda Pública / Patrimonio Contribuido Neto de 2023	0.0				0.0
Aportaciones					0.0
Donaciones de Capital					0.0
Actualización de la Hacienda Pública/Patrimonio					0.0
Variaciones de la Hacienda Pública / Patrimonio Generado Neto de 2023		3,360.1	-20,326.3		-16,966.2
Resultados del Ejercicio (Ahorro/Desahorro)			-4,684.2		-4,684.2
Resultados de Ejercicios Anteriores		3,360.1	-15,642.1		-12,282.0
Revalúos					0.0
Reservas					0.0
Rectificaciones de Resultados de Ejercicios Anteriores					0.0
Cambios en el Exceso o Insuficiencia en la Actualización de la Hacienda Pública / Patrimonio Neto de 2023				0.0	0.0
Resultado por Posición Monetaria					0.0
Resultado por Tenencia de Activos no Monetarios					0.0
Hacienda Pública / Patrimonio Neto Final de 2023	83,791.9	89,482.0	-4,684.2	0.0	168,589.7



UTFV

Universidad Tecnológica Fidel Velázquez
Estado de Cambios en la Situación Financiera
Del 1 de Enero al 31 de Diciembre de 2023
(Miles de pesos)

Concepto	Origen	Aplicación
ACTIVO	22,231.6	1,632.8
Activo Circulante	15,500.7	1,557.1
Efectivo y Equivalentes	15,500.7	
Derechos a Recibir Efectivo o Equivalentes	.0	1,557.1
Derechos a Recibir Bienes o Servicios		
Inventarios		
Almacenes		
Estimación por Pérdida o Deterioro de Activos Circulantes		
Otros Activos Circulantes		
Activo No circulante	6,730.9	75.7
Inversiones Financieras a Largo Plazo		
Derechos a Recibir Efectivo o Equivalentes a Largo Plazo		
Bienes Inmuebles, Infraestructura y Construcciones en Proceso		
Bienes Muebles	.0	75.7
Activos Intangibles		
Depreciación, Deterioro y Amortización Acumulada de Bienes	6,730.9	.0
Activos Diferidos		
Estimación por Pérdida o Deterioro de Activos no Circulantes		
Otros Activos no Circulantes		
PASIVO	.0	3,632.6
Pasivo Circulante	.0	3,632.6
Cuentas por Pagar a Corto Plazo	.0	3,632.6
Documentos por Pagar a Corto Plazo		
Porción a Corto Plazo de la Deuda Pública a Largo Plazo		
Títulos y Valores a Corto Plazo		
Pasivos Diferidos a Corto Plazo		
Fondos y Bienes de Terceros en Garantía y/o Administración a Corto Plazo		
Provisiones a Corto Plazo		
Otros Pasivos a Corto Plazo		
Pasivo No Circulante	.0	.0
Cuentas por Pagar a Largo Plazo		
Documentos por Pagar a Largo Plazo		
Deuda Pública a Largo Plazo		
Pasivos Diferidos a Largo Plazo		
Fondos y Bienes de Terceros en Garantía y/o en Administración a Largo Plazo		
Provisiones a Largo Plazo		
HACIENDA PÚBLICA/PATRIMONIO	3,360.1	20,326.3
Hacienda Pública/Patrimonio Contribuido	.0	.0
Aportaciones		
Donaciones de Capital		
Actualización de la Hacienda Pública/Patrimonio		
Hacienda Pública/Patrimonio Generado	3,360.1	20,326.3
Resultados del Ejercicio (Ahorro/Desahorro)	.0	20,326.3
Resultados de Ejercicios Anteriores	3,360.1	.0
Revalúos		
Reservas		
Rectificaciones de Resultados de Ejercicios Anteriores		
Exceso o insuficiencia en la Actualización de la Hacienda Pública/Patrimonio	.0	.0
Resultado por Posición Monetaria		
Resultado por Tenencia de Activos no Monetarios		



UTFV

Universidad Tecnológica Fidel Velázquez
Estado de Flujos de Efectivo
Del 1 de Enero al 31 de Diciembre de 2023 y 2022
(Miles de Pesos)

Concepto	2023	2022
Flujos de Efectivo de las Actividades de Operación		
Origen	317,488.9	301,591.1
Impuestos		
Cuotas y Aportaciones de Seguridad Social		
Contribuciones de Mejoras		
Derechos		
Productos	61.6	.9
Aprovechamientos		
Ingresos por Venta de Bienes y Prestación de Servicios		
Participaciones, Aportaciones, Convenios, Incentivos de la Colaboración Fiscal y Fondos Distintos de Aportaciones		
Transferencias, Asignaciones, Subsidios y Subvenciones, y Pensiones y Jubilaciones	316,749.8	301,113.2
Otros Orígenes de Operación	677.5	477.0
Aplicación	322,173.1	285,949.0
Servicios Personales	206,365.5	187,698.4
Materiales y Suministros	9,899.9	10,979.1
Servicios Generales	86,097.9	79,490.1
Transferencias Internas y Asignaciones al Sector Público		
Transferencias al Resto del Sector Público		
Subsidios y Subvenciones		
Ayudas Sociales	674.6	987.6
Pensiones y Jubilaciones		
Transferencias a Fideicomisos, Mandatos y Contratos Análogos		
Transferencias a la Seguridad Social		
Donativos		
Transferencias al Exterior		
Participaciones		
Aportaciones		
Convenios		
Otras Aplicaciones de Operación	19,135.2	6,793.8
Flujos Netos de Efectivo por Actividades de Operación	-4,684.2	15,642.1
Flujos de Efectivo de las Actividades de Inversión		
Origen	6,730.9	6,749.0
Bienes Inmuebles, Infraestructura y Construcciones en Proceso		
Bienes Muebles	6,730.9	6,728.4
Otros Orígenes de Inversión	.0	20.6
Aplicación	1,632.8	45.1
Bienes Inmuebles, Infraestructura y Construcciones en Proceso		
Bienes Muebles	75.7	.0
Otras Aplicaciones de Inversión	1,557.1	45.1
Flujos Netos de Efectivo por Actividades de Inversión	5,098.1	6,703.9
Flujo de Efectivo de las Actividades de Financiamiento		
Origen	.0	.0
Endeudamiento Neto		
Interno		
Externo		
Otros Orígenes de Financiamiento		
Aplicación	15,914.6	11,082.4
Servicios de la Deuda		
Interno		
Externo		
Otras Aplicaciones de Financiamiento	15,914.6	11,082.4
Flujos Netos de Efectivo por Actividades de Financiamiento	-15,914.6	-11,082.4
Incremento/Disminución Neta en el Efectivo y Equivalentes al Efectivo	-15,500.7	11,263.6
Efectivo y Equivalentes al Efectivo al Inicio del Ejercicio	28,694.3	17,430.7
Efectivo y Equivalentes al Efectivo al Final del Ejercicio	13,193.6	28,694.3



UTFV

Universidad Tecnológica Fidel Velázquez
Estado Analítico del Activo
Del 1 de Enero al 31 de Diciembre de 2023
(Miles de Pesos)

Concepto	Saldo Inicial	Cargos del Período	Abonos del Período	Saldo Final	Variación del Período
	1	2	3	4 = (1+2-3)	(4-1)
ACTIVO	201,980.7	687,650.1	708,248.9	181,381.9	-20,598.8
Activo Circulante	32,561.2	687,574.4	701,518.0	18,617.6	-13,943.6
Efectivo y Equivalentes	28,694.3	663,674.4	679,175.1	13,193.6	-15,500.7
Derechos a Recibir Efectivo o Equivalentes	3,866.9	23,900.0	22,342.9	5,424.0	1,557.1
Derechos a Recibir Bienes o Servicios					
Inventarios					
Almacenes					
Estimación por Pérdida o Deterioro de Activos Circulantes					
Otros Activos Circulantes					
Activo No Circulante	169,419.5	75.7	6,730.9	162,764.3	-6,655.2
Inversiones Financieras a Largo Plazo					
Derechos a Recibir Efectivo o Equivalentes a Largo Plazo					
Bienes Inmuebles, Infraestructura y Construcciones en Proceso	281,289.6	.0	.0	281,289.6	.0
Bienes Muebles	166,326.2	75.7	.0	166,401.9	75.7
Activos Intangibles				.0	.0
Depreciación, Deterioro y Amortización Acumulada de Bienes	-278,196.3	.0	6,730.9	-284,927.2	-6,730.9
Activos Diferidos					
Estimación por Pérdida o Deterioro de Activos no Circulantes					
Otros Activos no Circulantes					



UTFV

Universidad Tecnológica Fidel Velázquez
 Estado Analítico de la Deuda y Otros Pasivos
 Del 1 de Enero al 31 de Diciembre de 2023
 (Miles de Pesos)

Denominación de las Deudas	Moneda de Contratación	Institución o País Acreedor	Saldo Inicial del Período	Saldo Final del Período
DEUDA PÚBLICA				
Corto Plazo				
Deuda Interna			.0	.0
Instituciones de Crédito				
Títulos y Valores				
Arrendamientos Financieros				
Deuda Externa			.0	.0
Organismos Financieros Internacionales				
Deuda Bilateral				
Títulos y Valores				
Arrendamientos Financieros				
Subtotal a Corto Plazo			.0	.0
Largo Plazo				
Deuda Interna			.0	.0
Instituciones de Crédito				
Títulos y Valores				
Arrendamientos Financieros				
Deuda Externa			.0	.0
Organismos Financieros Internacionales				
Deuda Bilateral				
Títulos y Valores				
Arrendamientos Financieros				
Subtotal a Largo Plazo			.0	.0
Otros Pasivos			16,424.8	12,792.2
Total de Deuda y Otros Pasivos			16,424.8	12,792.2



UTFV

INFORME SOBRE PASIVOS CONTINGENTES

En cumplimiento de lo dispuesto por los artículos 46, fracción I, inciso f y 52 de la Ley General de Contabilidad Gubernamental en relación al Informe Sobre Pasivos Contingentes, se menciona que la Universidad Tecnológica Fidel Velázquez (UTFV), al 31 de diciembre de 2023, no cuenta con obligaciones contingentes.



NOTAS A LOS ESTADOS FINANCIEROS

NOTAS DE DESGLOSE

1. ESTADO DE SITUACIÓN FINANCIERA

ACTIVO CIRCULANTE

Efectivo y Equivalentes

El efectivo y equivalente, se encuentra representado por las cuentas de cheques bancarios.

Efectivo y Equivalente	2023	2022
Bancos y Tesorería	13,193.6	28,694.3
Total de Efectivo y Equivalentes	13,193.6	28,694.3

Bancos

El efectivo y las inversiones en valores negociables, se encuentran representados principalmente por las cuentas de cheques bancarios; el saldo de este rubro se integra al 31 de diciembre de 2023 y 2022 de la siguiente manera:

Cuenta Bancaria	2023	2022
BANAMEX		
Cta. 172 Gasto Corriente	1,017.8	25,775.1
BBVA		
Cta. 623 Transferencias Estatales 2023	977.5	0.0
Cta. 608 Transferencias Federales 2023	17.8	0.0
SANTANDER		
Cta. 051 Nóminas 2020	8,510.2	71.2
Cta. 925 PRODEP 2020	814.2	809.7
Cta. 580 Transferencias Federales 2021	0.0	224.2
Cta. 003 Ingresos Propios 2021	0.0	94.5
Cta. 198 Mujeres Científicas	0.0	0.4
Cta. 142 Transferencias Estatales 2022	0.0	30.3
Cta. 918 Remodelación UTFV	0.0	0.1
Cta. 096 Ingresos Propios 2022	0.0	1,264.9
Cta. 156 Transferencias Federales 2022	5.2	423.8
Cta. 613 Ingresos Propios 2023	1,841.3	0.0
Cta. 509 Mujeres Científicas 2023 CH	2.8	0.0
Cta.790 Mujeres Científicas 2023 Jabon	6.8	0.0
Total Bancos	13,193.6	28,694.2



UTFV

Derechos a Recibir Efectivo o Equivalentes

El saldo de esta cuenta está conformado por 5 millones 424 mil pesos, está representada por Deudores Diversos por Cobrar a Corto Plazo.

Los cuales se integran de la siguiente manera:

Derechos a Recibir Efectivo o Equivalentes	2023	2022
Deudores Diversos por Cobrar a Corto Plazo	5,424.0	3,866.9
Total de Derechos a Recibir Efectivo o Equivalentes	5,424.0	3,866.9

Deudores Diversos por Cobrar a Corto Plazo:

Deudores por Cobrar a Corto Plazo	Menos de 30 días	Más de 30 días	2023
Subsidio para el Empleo	3.7		3.7
Actualizaciones ISSEMYM 2017	-	1,029.5	1,029.5
Multas y Recargos	-	266.4	266.4
Multas SAR y FOVISSSTE 2017	-	802.9	802.9
Multas SAR y FOVISSSTE 2016	-	1,306.4	1,306.4
Mariana Pichardo Escamilla	-	4.1	4.1
Erendira Domínguez Urrutia	-	49.2	49.2
Luz María Angélica Alatorre	-	7.0	7.0
Ejercicio 2016	-	13.5	13.5
Institute Of International Education Inc	-	23.5	23.5
Fidel Luis Silverio	-	2.8	2.8
Arturo Paredes Cruz	1.6	-	1.6
Marcos Rojo Pacheco	-	3.0	3.0
María Guadalupe Barrón Bravo	-	9.5	9.5
Recargos no Condonados de la 1era Q de Marzo 1ra Q Abril 2020	-	120.9	120.9
Escuela Superior De Educación Física (ESEF Cuautla)	-	4.0	4.0
Servicio Comercial Kaira SA de CV	-	1,776.0	1,776.0
Total Deudores Diversos por Cobrar a Corto Plazo	5.3	5,418.7	5,424.0

Bienes Inmuebles, Infraestructura y Construcción en Proceso

Los Bienes Inmuebles, Infraestructura y Construcción en Proceso al 31 de diciembre 2023 y 2022 se integran de la siguiente manera:



UTFV

Bienes Inmuebles 2023	Valor Histórico	Revaluación	Total
Terrenos	4,536.1	15,410.2	19,946.3
Edificios	115,464.8	144,902.3	260,367.1
Construcciones en Proceso	976.2	0.0	976.2
Total Bienes Inmuebles	120,977.1	160,312.5	281,289.6

Bienes Inmuebles 2022	Valor Histórico	Revaluación	Total
Terrenos	4,536.1	15,410.2	19,946.3
Edificios	115,464.8	144,902.3	260,367.1
Construcciones en Proceso	976.2	0.0	976.2
Total Bienes Inmuebles	120,977.1	160,312.5	281,289.6

Bienes Muebles

Los Bienes Muebles al 31 de diciembre de 2023 y 2022 se integran de la siguiente manera:

Bienes Muebles 2023	Valor Histórico	Revaluación	Total
Mobiliario y Equipo Administrativo	101,796.5	19,236.8	121,033.3
Equipo e Instrumental Médico y de Laboratorio	414.3	0.0	414.3
Equipo de Transporte	6,253.1	2,180.9	8,434.0
Maquinaria, Otros Equipos y Herramientas	25,629.1	10,891.2	36,520.3
Total Bienes Muebles	134,093.0	32,308.9	166,401.9

Bienes Muebles 2022	Valor Histórico	Revaluación	Total
Mobiliario y Equipo Administrativo	101,760.7	19,236.9	120,997.6
Equipo e Instrumental Médico y de Laboratorio	374.3	0.0	374.3
Equipo de Transporte	6,253.1	2,180.9	8,434.0
Maquinaria, Otros Equipos y Herramientas	25,629.1	10,891.2	36,520.3
Total Bienes Muebles	134,017.2	32,309.0	166,326.2

PASIVO**PASIVO CIRCULANTE****Cuentas por Pagar a Corto Plazo**

Las cuentas por Pagar a Corto Plazo se integran como se describe a continuación:

Cuentas por Pagar a Corto Plazo	2023	2022
Proveedores por Pagar a Corto Plazo	10,952.5	12,063.1
Retenciones y Contribuciones por Pagar a Corto Plazo	254.2	388.3
Otras Cuentas por Pagar a Corto Plazo	1,585.5	3,973.4
Total de Cuentas por Pagar a Corto Plazo	12,792.2	16,424.8



UTFV

Proveedores por Pagar a Corto Plazo

Proveedores por pagar	0-90 días	91-180 días	Saldo 2023
FAM 2011		157.6	157.6
FAM 2013		165.3	165.3
FAM 2009 Gradass		37.2	37.2
Teléfonos de México, S.A.B. de C.V.		7.7	7.7
Consejo Nacional de Normalización y Certificación de Competencias Laborales	7.7		7.7
Estela Torres González	175.9		175.9
PRODEP		81.2	81.2
Daniel Alejandro Villanueva Cortes		110.4	110.4
Huerta, Guzmán, S.C.		24.8	24.8
Flores y Álvarez Comercializadora		102.1	102.1
Salvador Alfredo Cortes Lozano		49.0	49.0
Call Desing S.A. de C.V.		530.9	530.9
Comercializadora 3-20 S.A. de C.V.		47.3	47.3
Comercializadora de Productos y Servicios Doppler de Morelos S.A. de C.V.		39.3	39.3
Comercializadora Dusart S.A. de C.V.		263.0	263.0
Comercializadora Garnarok, S.A. de C.V.		1,732.5	1,732.5
Consortio Constructor Rouge&Road S.A. de C.V.		344.0	344.0
Consortio De Publicidad Marcam S.A. de C.V.		355.5	355.5
Constructora Oakmont S.A. de C.V.		83.2	83.2
Corporativo en Publicidad Gaval&Hd S.A. de C.V.		34.8	34.8
Diseño en Alta Imagen de Publicidad G&A, S.A. de C.V.		70.4	70.4
Distribución e Imagen Quokka de Morelos S.A. de C.V.		87.2	87.2
Grupo Disda Internacional S.A. de C.V.		135.6	135.6
Msd Multi Sistemas Digitales, S.A. de C.V.		22.0	22.0
Roads And Builders Mexico, S.A. de C.V.		136.2	136.2
Pamela del Roció Santilla Lira	474.4		474.4
Equipment BR&BU S.A. de C.V.		626.4	626.4
Constructora Hernández León S.A. de C.V.		538.5	538.5
Smart Ofrmx S de R.L. de C.V.		538.9	538.9
Bancos de Materiales Petreos Capritan S.A. de C.V.		190.5	190.5
Grupo BR&BU S.A. de C.V.		243.6	243.6
NPR Industrial S.A. de C.V.		519.8	519.8
Comercializadora 3-20 S.A. de C.V.		632.3	632.3
R&T45 Comercializadora 4.5 S.A. de C.V.		258.7	258.7
Papelera Saju S.A. de C.V.	09.6		109.6
Jesús Hernández Méndez	135.0		135.0
investigaciones y estudios superiores, s.c.		141.6	141.6
Hectors Distribuciones S.A. de C.V.	501.8		501.8
Tecnología Sigyn Sa de Cv	354.6		354.6
Abastecedora Razvan Sa de Cv	382.8		382.8
Grupo Inmobiliario Constructor Md Luxhy	421.6		421.6
Grupo Korev Del Centro	81.6		81.6
TOTAL	2,645.0	8,307.5	10,952.5



UTFV

Retenciones y Contribuciones por Pagar a Corto Plazo

Retenciones y Contribuciones	2023	2022
Retención de ISPT	0.0	19.9
Ret. ISR 10% S/Honorarios	22.0	42.9
Ret. ISR Asimilados a Sueldo	1.1	96.3
Ret. 1.25% RESICO	2.2	0.3
Impuesto Sobre Construcciones	228.9	228.9
TOTAL	254.2	388.3

Cuentas por Pagar a Corto Plazo

Otras Cuentas por Pagar	2023	2022
Deustech Bank	55.2	55.2
Apadrina a un Niño Indígena	5.9	5.9
Pensiones Alimenticias	7.2	7.2
Comisión Ejecutiva Seguros de Daños	1.5	1.5
Comisión Ejecutiva Amortización	53.5	0.0
Descuentos por Sanciones	970.0	730.4
Cheques pendiente de Entrega con Antigüedad Mayor a 6 meses	68.7	2,830.6
Dispensa	0.0	6.6
Ajuste por Horas	32.2	18.3
Estímulo 2021	72.1	72.1
FRH	154.6	154.6
Estímulo 2022	0.0	69.8
Marcos Rojo Pacheco	3.0	3.0
Estímulo 2023	83.5	0.0
Descuentos por Sanciones	60.0	0.0
Erick Alberto Cabrera Samaniego	13.1	13.1
Norma Esmeralda Rodríguez	5.0	5.0
TOTAL	1,585.5	3,973.4

HACIENDA PÚBLICA/PATRIMONIO

El patrimonio de la Universidad se encuentra integrado por los siguientes conceptos:

- Los ingresos que obtenga por los servicios que preste en el ejercicio de sus facultades y en el cumplimiento de su objeto.
- Las aportaciones, subsidios y apoyos que le otorguen los Gobiernos Federal, Estatal y Municipal, así como las organizaciones del sector social que coadyuven a su financiamiento.
- Los legados y las donaciones otorgadas en su favor, y los fideicomisos en los que se señale como fideicomisaria.



UTFV

- Los derechos, bienes muebles e inmuebles que adquiriera por cualquier título legal para el cumplimiento de su objeto.
- Las utilidades, intereses, dividendos, rendimientos de sus bienes y demás ingresos que adquieran por cualquier título legal.

2. ESTADO DE ACTIVIDADES

TRANSFERENCIAS, ASIGNACIONES, SUBSIDIOS Y SUBVENCIONES Y PENSIONES Y JUBILACIONES

Subsidios

La Universidad recibe del Gobierno Federal y Estatal subsidio anual, para gasto corriente y es registrado cuando se recibe.

El Subsidio recaudado al 31 de diciembre 2023 y 2022 se integra de la siguiente manera:

Subsidios	2023	2022
Subsidio Estatal 2022	0.0	206,558.1
Subsidio Estatal 2021	0.0	10,000.0
Subsidio Estatal 2023	230,644.3	0.0
Subsidio Federal	86,105.5	84,555.1
Total de Subsidios	316,749.8	301,113.2

OTROS INGRESOS Y BENEFICIOS

Al 31 de diciembre de 2023 y 2022, Otros Ingresos se integran de la siguiente manera:

Otros Ingresos y Beneficios	2023	2022
Ingresos Financieros	61.6	0.9
Otros Ingresos y Beneficios Varios	677.5	477.0
Total de Ingresos y Otros Beneficios	739.1	477.9

GASTOS Y OTRAS PÉRDIDAS

Los Gastos de Operación se registran a su valor nominal y se reconocen conforme a los bienes y servicios que se reciben.

Al 31 de diciembre de 2023 los gastos se integran de la siguiente manera:

Gastos de Funcionamiento

Gastos de Funcionamiento	Importe
Servicios Personales	206,365.5
Materiales y Suministros	9,899.9
Servicios Generales	86,097.9
Total de Gastos de Funcionamiento	302,363.3



Transferencias, Asignaciones, Subsidios y Subvenciones y Pensiones y Jubilaciones

Transferencias, Asignaciones, Subsidios y Subvenciones y Pensiones y Jubilaciones	Importe
Ayudas Sociales	674.6
Total de Transferencias, Asignaciones, Subsidios y Subvenciones y Pensiones y Jubilaciones	674.6

Otros Gastos y Pérdidas Extraordinarias

Otros Gastos y Pérdidas Extraordinarias	Importe
Depreciación	6,730.9
Otros Gastos Extraordinarios	12,397.3
Total de Otros Gastos y Pérdidas Extraordinarias	19,128.2
Total de Gastos y Otras Perdidas	322,173.1

3. ESTADO DE VARIACIÓN EN LA HACIENDA PÚBLICA

La Universidad ha recibido aportaciones por los siguientes conceptos:

Aportaciones	Importe
Terreno	4,536.1
Edificios	68,791.2
Bienes Muebles	10,464.6
Total de Aportaciones	83,791.9

4. ESTADO DE FLUJOS DE EFECTIVO

Efectivo y Equivalentes

El análisis de los saldos inicial y final que figuran en la última parte del Estado de Flujo de Efectivo en la cuenta de efectivo y equivalentes es como sigue:

Conceptos	2023	2022
Efectivo en Bancos - Tesorería	13,193.6	28,694.3
Total Efectivo y Equivalentes	13,193.6	28,694.3



UTFV

CONCILIACIÓN DE LOS FLUJOS DE EFECTIVO NETOS DE LAS ACTIVIDADES DE OPERACIÓN Y LA CUENTA DE AHORRO/DESAHORRO ANTES DE RUBROS EXTRAORDINARIOS

Integración de Flujo de Efectivo	2023	2022
Flujos Netos de Efectivo por Actividades de Operación	-4,684.2	15,642.1
Flujos Netos de Efectivo por Actividades de Inversión	5,098.1	6,703.9
Flujos Netos de Efectivo por Actividades de Financiamiento	-15,914.6	-11,082.4
Efectivo y Equivalentes al Efectivo al Inicio del Ejercicio	28,694.3	17,430.7
Efectivo y Equivalentes al Efectivo al Final del Ejercicio	13,193.6	28,694.3

CONCILIACIÓN ENTRE LOS INGRESOS PRESUPUESTARIOS Y CONTABLES, ASÍ COMO ENTRE LOS EGRESOS PRESUPUESTARIOS Y LOS GASTOS CONTABLES

Universidad Tecnológica Fidel Velázquez Conciliación entre los Ingresos Presupuestarios y Contables Correspondiente del 1 de Enero al 31 de Diciembre de 2023 (Miles de Pesos)	
1. Ingresos Presupuestarios	320,134.1
2. Más Ingresos Contables no Presupuestarios	0.0
Ingresos Financieros	
Incremento por Variación de Inventarios	
Disminución del Exceso de Estimaciones por Pérdida o Deterioro u Obsolescencia	
Disminución del Exceso de Provisiones	
Otros Ingresos y Beneficios Varios	
Otros Ingresos Contables no Presupuestarios	
3. Menos Ingresos Presupuestarios no Contables	2,645.2
Aprovechamientos Patrimoniales	
Ingresos Derivados de Financiamientos	2,645.2
Otros Ingresos Presupuestarios no Contables	
4. Ingresos Contables (4 = 1 + 2 - 3)	317,488.9



UTFV

Universidad Tecnológica Fidel Velázquez Conciliación entre los Egresos Presupuestarios y los Gastos Contables Correspondiente del 1 de Enero al 31 de Diciembre de 2023 (Miles de Pesos)	
1.- Total de Egresos Presupuestarios	309,874.3
2.- Menos Egresos Presupuestarios no Contables	6,829.4
Materias Primas y Materiales de Producción y Comercialización	
Materiales y Suministros	
Mobiliario y Equipo de Administración	35.7
Mobiliario y Equipo Educativo y Recreativo	
Equipo e Instrumental Médico y de Laboratorio	40.0
Vehículos y Equipo de Transporte	
Equipo de Defensa y Seguridad	
Maquinaria, Otros Equipos y Herramientas	
Activos Biológicos	
Bienes Inmuebles	
Activos Intangibles	
Obra Pública en Bienes de Dominio Público	
Obra Pública en Bienes Propios	
Acciones y Participaciones de Capital	
Compra de Títulos y Valores	
Concesión de Préstamos	
Inversiones en Fideicomisos, Mandatos y Otros Análogos	
Provisiones para Contingencias y Otras Erogaciones Especiales	
Amortización de la Deuda Pública	
Adeudos de Ejercicios Fiscales Anteriores (ADEFAS)	6,753.7
Otros Egresos Presupuestales no Contables	
3. Más Gastos Contables no Presupuestales	19,128.2
Estimaciones, Depreciaciones, Deterioros, Obsolescencia y Amortizaciones	6,730.9
Provisiones	
Disminución de Inventarios	
Aumento por Insuficiencia de Estimaciones por Pérdida o Deterioro u Obsolescencia	
Aumento por Insuficiencia de Provisiones	
Otros Gastos	12,397.3
Otros Gastos Contables no Presupuestales	
4. Total de Gasto Contable (4 = 1 - 2 + 3)	322,173.1



UTFV

NOTAS DE MEMORIA (CUENTAS DE ORDEN)

Universidad Tecnológica Fidel Velázquez CUENTAS DE ORDEN CONTABLES (Miles de Pesos)

	<u>2 0 2 3</u>	<u>2 0 2 2</u>
CUENTAS DEUDORAS		
Almacén	666.9	643.1
	<u>666.9</u>	<u>643.1</u>
CUENTAS ACREEDORAS		
Artículos Disponibles por el Almacén	666.9	643.1
	<u>666.9</u>	<u>643.1</u>

Universidad Tecnológica Fidel Velázquez CUENTAS DE ORDEN PRESUPUESTALES (Miles de Pesos)

	<u>2 0 2 3</u>	<u>2 0 2 2</u>
CUENTAS DEUDORAS		
Ley de Ingresos Estimada	333,970.0	315,544.7
Presupuesto de Egresos por Ejercer de Gastos de Funcionamiento	14,367.6	27,138.9
Presupuesto de Egresos Devengado de Gasto de Funcionamiento	2,548.3	3,380.9
Presupuesto de Egresos Pagado de Gastos de Funcionamiento	299,815.0	274,786.7
Presupuesto de Egresos por Ejercer de Transferencias, Asignaciones, Subsidios y Otras Ayudas	0.0	15.0
Presupuesto de Egresos Devengado de Transferencias, Asignaciones, Subsidios y Otras Ayudas	97.0	284.6
Presupuesto de Egresos Pagado de Transferencias, Asignaciones, Subsidios y Otras Ayudas	577.6	703.1
Presupuesto de Egresos por Ejercer de Bienes Muebles, Inmuebles e Intangibles	57.0	0.0
Presupuesto de Egresos Pagado de Bienes Muebles, Inmuebles e Intangibles	82.7	0.0
Presupuesto de Egresos por Ejercer de Intereses, Comisiones y Otros Gastos de la Deuda Pública	9,671.1	0.0
Presupuesto de Egresos Pagado de Intereses, Comisiones y Otros Gastos de la Deuda Pública	6,753.7	9,235.6
	<u>667,940.0</u>	<u>631,089.5</u>
CUENTAS ACREEDORAS		
Ley de Ingresos por Ejecutar	13,835.9	-7,444.1
Ley de Ingresos Recaudado	320,134.1	322,988.9
Presupuesto de Egresos Aprobado de Gastos de Funcionamiento	316,730.9	305,306.5
Presupuesto de Egresos Aprobado de Transferencias, Asignaciones, Subsidios y Otras Ayudas	674.6	1,002.6
Presupuesto de Egresos Aprobado de Intereses, Comisiones y Otros Gastos de la Deuda Pública	16,424.8	9,235.6
Presupuesto de Egresos Aprobado de Bienes Muebles, Inmuebles e Intangibles	139.7	0.0
	<u>667,940.0</u>	<u>631,089.5</u>



NOTAS DE GESTIÓN ADMINISTRATIVA

1. INTRODUCCIÓN

La Universidad Tecnológica Fidel Velázquez se instaló en el municipio de Nicolás Romero donde inicia sus actividades que redimensionan y amplían la oferta educativa estatal, con el propósito de apoyar el desarrollo municipal y regional por medio de la promoción y el estímulo a las potencialidades, el arraigo y la identidad de la región ofreciendo una mejor calidad académica y la renovación permanente de su desempeño como universidad pública.

2. PANORAMA ECONÓMICO FINANCIERO

La Universidad opera con aportaciones del Gobierno Federal, del Gobierno del Estado de México y con recursos propios que obtiene a través del cobro de colegiaturas y otros servicios.

3. AUTORIZACIÓN E HISTORIA

La Universidad Tecnológica Fidel Velázquez es un Organismo Público Descentralizado del Gobierno del Estado de México, creado mediante decreto Núm. 56 publicado en la gaceta del gobierno el día 27 diciembre de 1994, con el que se reforman y adicionan diversos artículos de la ley que crea al Organismo Público Descentralizado de Carácter Estatal denominado Universidad Tecnológica Fidel Velázquez, el cual posee personalidad jurídica y patrimonio propio.

Inicialmente las carreras que se impartieron para la formación de Técnicos Superiores Universitarios fueron las de: Informática y Computación, Gestión y Administración de empresas, Comercialización y Organización y Gestión de la producción.

El 27 de diciembre de 1994, se suscribe formalmente el convenio de coordinación entre Gobierno Federal, por conducto de la Secretaría de Educación Pública, y el Gobierno del Estado de México, para apoyar académica y financieramente a la Universidad Tecnológica Fidel Velázquez y contribuir a la consolidación de los programas de desarrollo de educación superior tecnológica de la Institución.

Asimismo, la primera estructura de organización autorizada en enero de 1995 para la Universidad Tecnológica, se caracterizó por considerar a 14 unidades administrativas (una Rectoría, una Secretaría particular, un Abogado General, una Unidad de Planeación y Evaluación, una Dirección de Vinculación Tecnológica Empresarial, cuatro direcciones de carreras, una dirección de Administración y Finanzas y ocho Departamentos).

En diciembre de 2001, la Secretaría de Administración aprobó la estructura de organización vigente hasta noviembre de 2012 de la Universidad, la cual estaba conformada por 35 unidades administrativas (una Rectoría, un Abogado General, Una Contraloría Interna, dos Secretarías, nueve Direcciones, cinco Subdirecciones y dieciséis Departamentos).

Con fecha 7 de febrero de 2013, el Secretario de Finanzas autoriza la creación de 10 mandos medios con efectividad a partir del 1 de diciembre de 2012, para quedar la estructura de organización a partir de esa fecha, conformada por 45 unidades administrativas (una Rectoría, una Secretaría Particular, un Abogado General, Una Contraloría Interna, dos Secretarías, doce Direcciones, cinco Subdirecciones y veintidós Departamentos).



4. ORGANIZACIÓN Y OBJETO SOCIAL

Objeto Social

La Universidad Tecnológica Fidel Velázquez tiene como objetivos:

- I. Impartir educación tecnológica de tipo superior para formación de recursos humanos, aptos para la aplicación de conocimientos y la solución creativa de los problemas, con un sentido de innovación en la incorporación de los avances científicos y tecnológicos.
- II. Realizar investigaciones en las áreas de su competencia que se traduzcan en aportaciones concretas que contribuyan al mejoramiento y eficiencia de la producción industrial y de servicios, y a la evaluación de la calidad de vida de la comunidad.
- III. Promover la cultura estatal, nacional y universal.
- IV. Desarrollar las funciones de vinculación con los sectores público, privado y social para la consolidación del desarrollo tecnológico y social de la comunidad.

Principal Actividad

Ofrecer servicios educativos a nivel superior, a través del modelo educativo de las universidades tecnológicas, para contribuir al desarrollo social, cultural, científico, tecnológico y económico de la región y del país.

Ejercicio Fiscal

El presente documento presenta la información financiera y presupuestal del 1° de enero al 31 de diciembre de 2023.

Régimen Jurídico

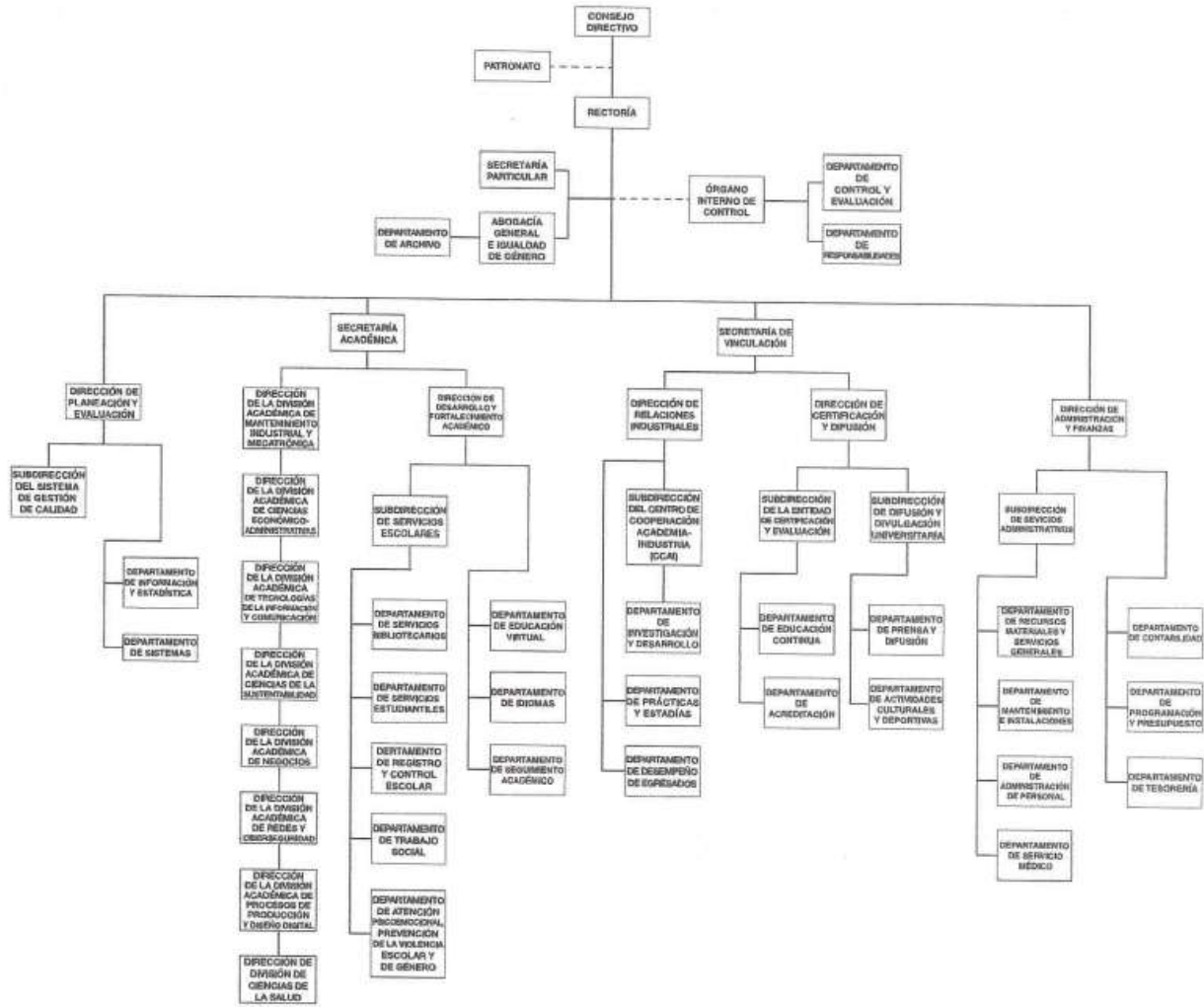
La Universidad es un Organismo Público Descentralizado con Personal Jurídica y Patrimonio Propio.

Consideraciones Fiscales del Ente

La Universidad está obligada a pagar y retener el Impuesto Sobre la Renta, el Impuesto sobre Erogaciones por Remuneraciones al Trabajo Personal y las Contribuciones al Sistema de Salud.

UTFV

Estructura Organizacional Básica



Fideicomisos, Mandatos y Análogos de los Cuales es Fideicomitente o Fideicomisario.

No Aplica.

5. BASES DE PREPARACIÓN DE LOS ESTADOS FINANCIEROS

Los Estados Financieros que se acompañan fueron formulados de conformidad con las disposiciones en materia de información financiera establecidas en la Ley General de Contabilidad Gubernamental y en las bases y criterios contables establecidos en el Manual Único de Contabilidad Gubernamental para las Dependencias y Entidades Públicas del Gobierno y Municipios del Estado de México.

6. POLÍTICAS DE CONTABILIDAD SIGNIFICATIVAS

a. Reconocimiento de los Efectos de la Inflación en la Información Financiera

Los Estados Financieros fueron preparados, sobre la base del costo histórico original, modificado hasta el 31 de diciembre de 2007, con los efectos de la inflación, conforme a las disposiciones normativas establecidas en la circular de la información Financiera para el Reconocimiento de los Efectos de la inflación, que deben utilizar las Entidades del Sector Auxiliar del Gobierno del



UTFV

Estado de México. Esta norma establece únicamente, la actualización de los inmuebles, mobiliario y equipo, así como la depreciación acumulada del ejercicio, mediante el método de Ajustes por cambios en el Nivel General de Precios a la fecha del balance.

Este procedimiento de actualización establecido en la citada circular difiere de lo establecido en la NIF B- 10 emanado de las normas de información financiera aceptadas en México, el cual también requiere del reconocimiento de los efectos de la inflación en los componentes del patrimonio y del estado de resultados, la determinación del efecto por posición monetaria y la presentación de los estados financieros comparativos a cifras de cierre del 31 de diciembre de 2007.

A partir del ejercicio terminado al 31 de diciembre de 2008 tomando como referencia la NIF B – 10 emitida por el Consejo Mexicano para la investigación y desarrollo de Normas de la información Financiera, A.C., y considerando que en los últimos 8 años la inflación no ha rebasado el 10 por ciento anual, se ha decidido no aplicar el procedimiento de revaluación de los bienes muebles e inmuebles.

Asimismo, la NIF B-10 requiere que se reconozcan los efectos de la inflación en la información financiera siempre que se considere que sus efectos son relevantes, lo cual ocurre cuando dicha inflación es igual o mayor que el 26 por ciento acumulado durante los tres ejercicios anuales anteriores.

b. Armonización Contable Gubernamental.

A partir del 1 de enero de 2009 entro en vigor la Ley General de Contabilidad Gubernamental, la cual tiene por objeto que los entes públicos apliquen la nueva ley, para facilitar el registro y la fiscalización de los activos, pasivos, ingresos y gastos y en general para contribuir a medir la eficacia, economía y eficiencia del gasto e ingresos públicos, así como la determinación de la valuación del estado del patrimonio y su expresión en los estados financieros. A partir del 1 de enero de 2011 la Universidad, ha adoptado los lineamientos aplicables en la Ley General de Contabilidad Gubernamental.

c. Inventarios

Los inventarios en almacén se consideran como resultado del ejercicio, y se controlan en cuentas de orden.

d. Efectivo y Equivalentes

Se encuentra representado por efectivo y depósitos en cuentas de cheques, valuados a su valor nominal. El organismo, no se apeg a las disposiciones establecidas en el boletín NIF C-1 que indica que los cheques librados con anterioridad a la fecha de los estados Financieros, que están pendientes de entrega a los beneficiarios, deben presentarse Formando parte del reglón del efectivo.

e. Derechos a Recibir Efectivo o Equivalentes

Los derechos por recibir efectivo o equivalentes están representados por anticipos para gastos pendientes de comprobar y subsidios por cobrar.

Las cuentas de dudosa recuperación se cargan directamente a los resultados del ejercicio que resulten incobrables.

f. Bienes Inmuebles y Muebles

Los bienes inmuebles y muebles se registran al costo de adquisición y hasta el 31 de diciembre de 2007 se actualizaron mediante factores derivados del INPC.



UTFV

La depreciación se calcula conforme al método de línea recta, de acuerdo con las vidas útiles estimadas por la Administración de la Universidad para cada uno de los activos correspondientes.

g. Obligaciones Laborales al Retiro

Las obligaciones laborales al retiro relacionadas con la prima de antigüedad, las indemnizaciones y compensaciones que se tengan que pagar a los empleados en caso de muerte o que dejen de prestar sus servicios bajo ciertas circunstancias, incluso por despidos injustificados resueltos por los tribunales correspondientes, de acuerdo con la Ley del Trabajo de Servidores Públicos del Estado de México y Municipios, se reconocen contablemente en el ejercicio en que son exigibles y se afecta el presupuesto de egresos respectivo.

h. Patrimonio

El patrimonio de la Universidad se encuentra integrado por los siguientes conceptos:

- Los ingresos que obtenga por los servicios que preste en el ejercicio de sus facultades y en el cumplimiento de su objeto.
- Las aportaciones, subsidios y apoyos que le otorguen los Gobiernos Federal, Estatal y Municipal, así como las organizaciones del sector social que coadyuven a su financiamiento.
- Los legados y las donaciones otorgadas en su favor, y los fideicomisos en los que se señale como fideicomisaria.
- Los derechos, bienes muebles e inmuebles que adquiera por cualquier título legal para el cumplimiento de su objeto.
- Las utilidades, intereses, dividendos, rendimientos de sus bienes y demás ingresos que adquieran por cualquier título legal.

i. Reconocimiento de Ingresos y Egresos, Cuentas por Cobrar y por Pagar

Los ingresos por servicios escolares se reconocen conforme a lo efectivamente cobrado. La Universidad recibe del Gobierno Federal y Estatal subsidio anual, para gasto corriente e inversión en activos fijos y son registrados hasta la recepción de los depósitos en las cuentas bancarias correspondientes.

En el ejercicio 2023 la Universidad Tecnológica Fidel Velázquez reintegró a la Tesorería de la Federación 52 millones 610.5 miles de pesos, derivados de una revisión realizada por la Auditoría Superior de la Federación en el ejercicio 2021, el recurso fue recibido por parte del Gobierno del Estado de México.

j. Donativos Recibidos en Efectivo y en Especie

Los donativos recibidos en efectivo o en especie se registran en el estado de resultados como un ingreso.

k. Entorno Fiscal

La Universidad no se encuentra sujeta al pago del Impuesto Sobre la Renta de acuerdo al Artículo 79 de dicha Ley, por considerarse una entidad no contribuyente de dicho impuesto, por ser un Organismo Público Descentralizado del Gobierno del Estado de México, únicamente tiene obligaciones como retenedor de impuestos federales a cargo de personas físicas o morales con las que realice operaciones.



7. POSICIÓN EN MONEDA EXTRANJERA Y PROTECCIÓN POR RIESGO CAMBIARIO

No Aplica.

8. REPORTE ANALÍTICO DEL ACTIVO

Los bienes inmuebles y muebles se registran al costo de adquisición y hasta el 31 de diciembre de 2007 se actualizaron mediante factores derivados del INPC.

La depreciación se calcula conforme al método de línea recta, de acuerdo con las vidas útiles estimadas por la Administración de la Universidad para cada uno de los activos correspondientes.

Los gastos de mantenimiento y reparaciones menores se registran en los resultados cuando se incurren. Las renovaciones y mejoras importantes se capitalizan.

La depreciación se calcula bajo el método de línea recta sobre los saldos mensuales, de los activos fijos (al costo para las inversiones hechas a partir del 2008 y a valor actualizado para las inversiones efectuadas hasta el 31 de diciembre de 2007) aplicando a cada rubro de activo, los porcentajes siguientes:

	<u>Tasa</u>
Edificios	2%
Mobiliario y Equipo	3%
Equipo de Transporte	10%
Equipo de Cómputo	20%
Equipo de Laboratorio	10%
Maquinaria y Equipo	10%
Equipo Diverso	10%

9. FIDEICOMISOS, MANDATOS Y ANÁLOGOS

No Aplica.

10. REPORTE DE RECAUDACIÓN

La recaudación del ejercicio 2023 se compone de la siguiente manera:

Ingresos	2023
Subsidio Estatal	188,182.2
Subsidio Federal	86,105.5
Ingresos Propios	42,462.1
Total de Subsidios	316,749.8

11. INFORMACIÓN SOBRE LA DEUDA Y EL REPORTE ANALÍTICO DE LA DEUDA

No Aplica.

12. CALIFICACIONES OTORGADAS

No Aplica.

UTFV

13. PROCESO DE MEJORA

Las políticas de control interno se tienen implementadas y se aplican a través de lo siguiente:

- Manual del sistema de Calidad ISO 9001:2008.
- Manuales de políticas contables y administrativas.
- Lineamientos generales en materia de racionalidad, austeridad y disciplina presupuestal.
- Control de resguardos de bienes muebles.

También se tiene un programa operativo anual en el que se establecen metas y alcances que son medibles en forma mensual.

14. INFORMACIÓN POR SEGMENTO

No Aplica.

15. EVENTOS POSTERIORES AL CIERRE

No se tienen eventos posteriores al cierre que afecten los estados financieros al 31 de diciembre de 2023.

16. PARTES RELACIONADAS

No existen partes relacionadas que pudieran ejercer influencia significativa sobre la toma de decisiones financieras y operativas.

17. RESPONSABILIDAD SOBRE LA PRESENTACIÓN RAZONABLE DE LOS ESTADOS FINANCIEROS

“Bajo protesta de decir verdad declaramos que los Estados Financieros y sus notas, son razonablemente correctos y son responsabilidad del emisor”.

El despacho Borja Rendón Consultores, S.C. Auditores Certificados, dictaminó los Estados Financieros de la Universidad Tecnológica Fidel Velázquez al 31 de diciembre de 2023, concluyendo que presentan razonablemente en todos los aspectos materiales, la Situación Financiera de la UTFV.



UTFV



INFORMACIÓN PRESUPUESTARIA



UTFV



UTFV

Universidad Tecnológica Fidel Velázquez Ingresos y Egresos Del 1 de Enero al 31 de Diciembre de 2023 (Miles de Pesos)												
CONCEPTO	AUTORIZADO	%	AMPLIACIÓN	REDUCCIÓN	AUTORIZADO FINAL	%	PRESUPUESTO EJERCIDO	%	VARIACIÓN INICIAL	%	VARIACIÓN MODIFICADO	%
INGRESOS:	249,109.4	100.0	130,315.9	45,455.3	333,970.0	100.0	320,134.1	100.0	71,024.7	28.5	13,835.9	4.1
Superávit Ejercicio Anterior												
Ordinarios	249,109.4	100.0	113,891.1	45,455.3	317,545.2	95.1	317,488.9	99.2	68,379.5	27.4	56.3	
Estatales	249,109.4	100.0	113,891.1	45,455.3	317,545.2	95.1	317,488.9	99.2	68,379.5	27.4	56.3	
- Tributarios												
Impuestos sobre Erogaciones												
Impuestos sobre Tenencia												
Otros Impuestos y Accesorios												
- No Tributarios							61.6		61.6		-61.6	
Derechos												
Sector Central												
Organismos Auxiliares												
Aportaciones de Mejoras												
Productos							61.6		61.6		-61.6	
Aprovechamientos												
Ingresos Financieros												
Aportaciones y Cuotas de Seguridad Social												
Ingreso por Venta de Bienes y Servicios	45,927.8	18.4	330.0	45,455.3	802.5	.2	677.5	.2	-45,250.3	-98.5	125.0	15.6
Transferencias, Asignaciones, Subsidio y Otras Ayudas	203,181.6	81.6	113,561.1		316,742.7	94.8	316,749.8	98.9	113,568.2	55.9	-7.1	
Federales												
Participaciones Federales												
Fondos de Aportaciones Ramo 33												
Otros Apoyos Federales												
Extraordinarios			16,424.8		16,424.8	4.9	2,645.2	.8	2,645.2		13,779.6	83.9
Generación de ADEFAS			16,424.8		16,424.8	4.9	2,645.2	.8	2,645.2		13,779.6	83.9
Financiamientos												
EGRESOS:	249,109.4	100.0	199,463.1	114,602.5	333,970.0	100.0	309,874.3	100.0	-60,764.9	-24.4	24,095.7	7.2
Poderes Legislativo y Judicial												
Poder Legislativo												
Poder Judicial												
Gasto Total de Poder Ejecutivo	249,109.4	100.0	199,463.1	114,602.5	333,970.0	100.0	309,874.3	100.0	-60,764.9	-24.4	24,095.7	7.2
Gasto Programable:	249,109.4	100.0	183,038.3	114,602.5	317,545.2	95.1	303,120.6	97.8	-54,011.2	-21.7	14,424.6	4.5
Gasto Corriente	248,434.8	99.7	182,224.0	113,927.9	316,730.9	94.8	302,363.3	97.6	-53,928.5	-21.7	14,367.6	4.5
Servicios Personales	206,696.7	83.0	77,915.2	76,908.0	207,703.9	62.2	206,365.5	66.6	331.2	.2	1,338.4	.6
Gasto Operativo	41,738.1	16.8	104,308.8	37,019.9	109,027.0	32.6	95,997.8	31.0	-54,259.7	-130.0	13,029.2	12.0
- Materiales y Suministros	11,063.0	4.4	10,840.6	11,308.3	10,595.3	3.2	9,899.9	3.2	1,163.1	10.5	695.4	6.6
- Servicios Generales	30,675.1	12.3	93,468.2	25,711.6	98,431.7	29.5	86,097.9	27.8	-55,422.8	-180.7	12,333.8	12.5
Transferencias	674.6	.3	674.6	674.6	674.6	.2	674.6	.2				
- Organismos Autónomos												
- Subsidios y Apoyos	674.6	.3	674.6	674.6	674.6	.2	674.6	.2				
Inversión Pública			139.7		139.7		82.7		-82.7		57.0	40.8
- Bienes Muebles e Inmuebles			139.7		139.7		82.7		-82.7		57.0	40.8
- Obra Pública												
- Inversión Financiera												
Gasto no Programable			16,424.8		16,424.8	4.9	6,753.7	2.2	-6,753.7		9,671.1	58.9
Transferencias a Municipios												
- Participaciones												
- Aportaciones del Ramo 33												
- Convenios												
Deuda Pública			16,424.8		16,424.8	4.9	6,753.7	2.2	-6,753.7		9,671.1	58.9
- Costo Financiero de la Deuda												
- Amortizaciones												
- Pago de ADEFAS			16,424.8		16,424.8	4.9	6,753.7	2.2	-6,753.7		9,671.1	58.9
Superávit(+)/ Déficit (-)			-69,147.2	-69,147.2			10,259.8	3.3	-10,259.8		-10,259.8	
% de los Ingresos							3.2					



UTFV

Universidad Tecnológica Fidel Velázquez
Indicadores de Postura Fiscal
Del 01 de Enero al 31 de Diciembre de 2023
(Miles de Pesos)

Concepto	Estimado	Devengado	Pagado
I. Ingresos Presupuestarios (I=1+2)	249,109.4	320,134.1	320,134.1
1. Ingresos del Gobierno de la Entidad Federativa	0.0	0.0	0.0
2. Ingresos del Sector Paraestatal	249,109.4	320,134.1	320,134.1
II. Egresos Presupuestarios (II=3+4)	249,109.4	309,874.3	307,229.0
3. Egresos del Gobierno de la Entidad Federativa	0.0	0.0	0.0
4. Egresos del Sector Paraestatal	249,109.4	309,874.3	307,229.0
III. Balance Presupuestario (Superávit o Déficit) (III = I - II)	0.0	10,259.8	12,905.1

Concepto	Estimado	Devengado	Pagado
III. Balance presupuestario (Superávit o Déficit)	0.0	10,259.8	12,905.1
IV. Intereses, Comisiones y Gastos de la Deuda	0.0	0.0	0.0
V. Balance Primario (Superávit o Déficit) (V= III - IV)	0.0	10,259.8	12,905.1

Concepto	Estimado	Devengado	Pagado
A. Financiamiento	0.0	0.0	0.0
B. Amortización de la deuda	0.0	0.0	0.0
C. Endeudamiento ó desendeudamiento (C = A - B)	0.0	0.0	0.0



UTFV

Universidad Tecnológica Fidel Velázquez
Estado Analítico de Ingresos
Del 01 de enero al 31 de diciembre de 2023
(Miles de Pesos)

Rubro de Ingresos	Ingreso					Diferencia (6= 5 - 1)
	Estimado	Ampliaciones y Reducciones	Modificado	Devengado	Recaudado	
	(1)	(2)	(3= 1 + 2)	(4)	(5)	
Impuestos			.0			.00
Cuotas y Aportaciones de Seguridad Social			.0			.00
Contribuciones de Mejoras			.0			.00
Derechos			.0			.00
Productos			.0	61.6	61.6	61.6
Aprovechamientos		330.0	330.0	677.5	677.5	677.5
Ingresos por Ventas de Bienes, Prestación de Servicios y Otros Ingresos	45,927.8	-45,455.3	472.5	.0	.0	-45,927.8
Participaciones, Aportaciones, Convenios, Incentivos Derivados de la Colaboración Fiscal y Fondos Distintos de Aportaciones			.0	.0		.0
Transferencias, Asignaciones, Subsidios y Subvenciones, y Pensiones y Jubilaciones	203,181.6	113,561.1	316,742.7	316,749.8	316,749.8	113,568.2
Ingresos Derivados de Financiamientos		16,424.8	16,424.8	2,645.2	2,645.2	2,645.2
Total	249,109.4	84,860.6	333,970.0	320,134.1	320,134.1	71,024.7
				Ingresos excedentes¹		

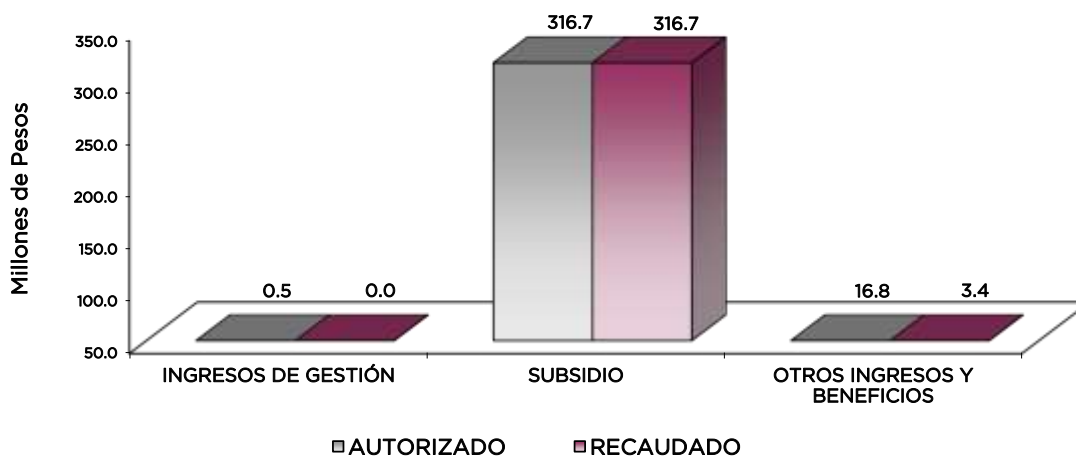
Estado Analítico de Ingresos Por Fuente de Financiamiento	Ingreso					Diferencia (6= 5 - 1)
	Estimado	Ampliaciones y Reducciones	Modificado	Devengado	Recaudado	
	(1)	(2)	(3= 1 + 2)	(4)	(5)	
Ingresos del Poder Ejecutivo Federal o Estatal y de los Municipios	.00	.00	.00	.00	.00	.00
Impuestos			.00			.00
Cuotas y Aportaciones de Seguridad Social			.00			.00
Contribuciones de Mejoras			.00			.00
Derechos			.00			.00
Productos			.00			.00
Aprovechamientos			.00			.00
Participaciones, Aportaciones, Convenios, Incentivos Derivados de la Colaboración Fiscal y Fondos Distintos de Aportaciones			.00			.00
Transferencias, Asignaciones, Subsidios y Subvenciones, y Pensiones y Jubilaciones			.00			.00
Ingresos de los Entes Públicos de los Poderes Legislativo y Judicial, de los Órganos Autónomos y del Sector Paraestatal o Paramunicipal, así como de las Empresas Productivas del Estado	249,109.40	68,435.75	317,545.15	317,488.90	317,488.90	68,379.50
Cuotas y Aportaciones de Seguridad Social			.00			.00
Productos		.0	.0	61.6	61.6	61.6
Ingresos por Venta de Bienes, Prestación de Servicios y Otros Ingresos	45,927.8	-45,125.3	802.5	677.5	677.5	-45,250.3
Transferencias, Asignaciones, Subsidios y Subvenciones, y Pensiones y Jubilaciones	203,181.6	113,561.1	316,742.7	316,749.8	316,749.8	113,568.2
Ingresos Derivados de Financiamiento	.00	16,424.8	16,424.8	2,645.2	2,645.2	2,645.2
Ingresos Derivados de Financiamientos		16,424.8	16,424.8	2,645.2	2,645.2	2,645.2
Total	249,109.4	84,860.6	333,970.0	320,134.1	320,134.1	71,024.7
				Ingresos excedentes¹		



UTFV

Universidad Tecnológica Fidel Velázquez
I N G R E S O S
(Miles de Pesos)

I N G R E S O S	P R E S U P U E S T O 2 0 2 3				V A R I A C I Ó N		
	AUTORIZADO	ASIGNACIONES Y/O AMPLIACIONES	REDUCCIONES Y/O DISMINUCIONES	TOTAL AUTORIZADO	RECAUDADO	IMPORTE	%
INGRESOS DE GESTIÓN	45,927.8	.0	45,455.3	472.5	.0	472.5	100.0
Ingresos por Venta de Bienes y Servicios	45,927.8		45,455.3	472.5	.0	472.5	100.0
PARTICIPACIONES, APORTACIONES, TRANSFERENCIAS, ASIGNACIONES, SUBSIDIOS Y	203,181.6	113,561.1	.0	316,742.7	316,749.8	-7.1	-0.0
Subsidio	203,181.6	113,561.1		316,742.7	316,749.8	-7.1	-0.0
OTROS INGRESOS Y BENEFICIOS	.0	16,754.8	.0	16,754.8	3,384.3	13,370.5	79.8
Productos	.0				61.6	-61.6	
Pasivos que se Generen como Resultado de Erogaciones que se Devengan en el Ejercicio Fiscal pero que queden Pendientes de Liquidar al Cierre del Mismo	.0	16,424.8	.0	16,424.8	2,645.2	13,779.6	83.9
Ingresos Diversos	.0	330.0	.0	330.0	677.5	-347.5	-105.3
T O T A L	249,109.4	130,315.9	45,455.3	333,970.0	320,134.1	13,835.9	4.1



NOTAS AL PRESUPUESTO DE INGRESOS

INGRESOS

Se tuvo previsto recaudar ingresos por 249 millones 109.4 miles de pesos, posteriormente se autorizaron ampliaciones y cancelaciones netas de más por 84 millones 860.6 miles de pesos, obteniendo un autorizado de 333 millones 970 mil de pesos, logrando recaudar 320 millones 134.1 miles de pesos, por lo que se obtuvo una variación por 13 millones 835.9 miles de pesos, que representó el 4.1 por ciento del total autorizado.

INGRESOS DE GESTIÓN

Ingresos por Venta de Bienes y Servicios

Se tuvo previsto recaudar ingresos por 45 millones 927.8 miles de pesos, mismos que son recaudados en el Subsidio Estatal conforme a lo establecido en el Convenio de Colaboración Administrativa para la Recaudación de los ingresos.

PARTICIPACIONES, APORTACIONES, TRANSFERENCIAS, ASIGNACIONES, SUBSIDIOS Y OTRAS AYUDAS.

Subsidio

Inicialmente se tuvo previsto recaudar 203 millones 181.6 miles de pesos, posteriormente se dieron ampliaciones por 113 millones 561.1 miles de pesos, obteniendo un presupuesto autorizado de 316 millones 742.7 miles pesos. De los cuales se recaudaron 316 millones 749.8 miles de pesos, por los que se obtuvo una variación de 7.1 miles de pesos.

OTROS INGRESOS Y BENEFICIOS

Para este rubro se recaudaron 3 millones 384.3 miles de pesos, los cuales se integran de productos financieros por 61.6 miles de pesos, otros ingresos por 677.5 miles de pesos y 2 millones 645.2 miles de pesos de pasivos que se generan como resultado de erogaciones que se devenguen en el ejercicio fiscal pero que se queden pendientes de liquidar al cierre del mismo.



UTFV

Universidad Tecnológica Fidel Velázquez
Estado Analítico del Ejercicio del Presupuesto de Egresos
Clasificación por Objeto del Gasto (Capítulo y Concepto)
Del 01 de enero al 31 de diciembre de 2023
(Miles de Pesos)

Concepto	Egresos					Subejercicio 6 = (3 - 4)
	Aprobado	Ampliaciones/ (Reducciones)	Modificado	Devengado	Pagado	
	1	2	3 = (1 + 2)	4	5	
Servicios Personales	206,696.7	1,007.2	207,703.9	206,365.5	206,365.5	1,338.4
Remuneraciones al Personal de Carácter Permanente	116,883.1	-10,383.9	106,499.2	106,488.4	106,488.4	10.8
Remuneraciones al Personal de Carácter Transitorio	2,006.9	1,514.3	3,521.2	3,521.2	3,521.2	.0
Remuneraciones Adicionales y Especiales	32,914.3	2,574.8	35,489.1	35,432.2	35,432.2	56.9
Seguridad Social	31,610.2	3,569.6	35,179.8	34,759.2	34,759.2	420.6
Otras Prestaciones Sociales y Económicas	20,516.7	2,342.0	22,858.7	22,522.4	22,522.4	336.3
Previsiones	.0	.0	.0	.0	.0	.0
Pago de Estímulos a Servidores Públicos	2,765.5	1,390.4	4,155.9	3,642.1	3,642.1	513.8
Materiales y Suministros	11,063.0	-467.7	10,595.3	9,899.9	7,494.3	695.4
Materiales de Administración, Emisión de Documentos y Artículos Oficiales	3,113.1	-890.1	2,223.0	2,162.0	1,820.5	61.0
Alimentos y Utensilios	205.0	815.3	1,020.3	1,020.3	1,020.3	.0
Materias Primas y Materiales de Producción y Comercialización	.0	20.1	20.1	10.1	10.1	10.0
Materiales y Artículos de Construcción y de Reparación	2,286.5	-345.9	1,940.6	1,611.0	1,089.7	329.6
Productos Químicos, Farmacéuticos y de Laboratorio	707.5	-228.0	479.5	299.3	91.6	180.2
Combustibles, Lubricantes y Aditivos	1,001.2	-183.0	818.2	818.2	818.2	.0
Vestuario, Blancos, Prendas de Protección y Artículos Deportivos	2,026.0	-1,964.5	61.5	61.5	61.5	.0
Materiales y Suministros Para Seguridad	.0	.0	.0	.0	.0	.0
Herramientas, Refacciones y Accesorios Menores	1,723.7	2,308.4	4,032.1	3,917.5	2,582.4	114.6
Servicios Generales	30,675.1	67,756.6	98,431.7	86,097.9	85,955.2	12,333.8
Servicios Básicos	3,204.6	336.3	3,540.9	3,540.9	3,540.9	.0
Servicios de Arrendamiento	1,578.1	1,229.0	2,807.1	2,807.1	2,807.1	.0
Servicios Profesionales, Científicos, Técnicos y Otros Servicios	10,104.6	-2,637.9	7,466.7	7,466.7	7,466.7	.0
Servicios Financieros, Bancarios y Comerciales	1,637.5	274.8	1,912.3	1,912.3	1,912.3	.0
Servicios de Instalación, Reparación, Mantenimiento y Conservación	7,643.6	-1,348.3	6,295.3	6,295.3	6,160.3	.0
Servicios de Comunicación Social y Publicidad	1,099.1	-654.9	444.2	444.2	444.2	.0
Servicios de Traslado y Viáticos	30.6	169.0	199.6	181.6	181.6	18.0
Servicios Oficiales	1,294.8	-488.0	806.8	791.8	791.8	15.0
Otros Servicios Generales	4,082.2	70,876.6	74,958.8	62,658.0	62,650.3	12,300.8
Transferencias, Asignaciones, Subsidios y Otras Ayudas	674.6	.0	674.6	674.6	577.6	.0
Transferencias Internas y Asignaciones al Sector Público	.0	.0	.0	.0	.0	.0
Transferencias al Resto del Sector Público	.0	.0	.0	.0	.0	.0
Subsidios y Subvenciones	.0	.0	.0	.0	.0	.0
Ayudas Sociales	674.6	.0	674.6	674.6	577.6	.0
Pensiones y Jubilaciones	.0	.0	.0	.0	.0	.0
Transferencias a Fideicomisos, Mandatos y Otros Análogos	.0	.0	.0	.0	.0	.0
Transferencias a la Seguridad Social	.0	.0	.0	.0	.0	.0
Donativos	.0	.0	.0	.0	.0	.0
Transferencias al Exterior	.0	.0	.0	.0	.0	.0
Bienes Muebles, Inmuebles e Intangibles	.0	139.7	139.7	82.7	82.7	57.0
Mobiliario y Equipo de Administración	.0	75.7	75.7	42.7	42.7	33.0
Mobiliario y Equipo Educativo y Recreativo	.0	.0	.0	.0	.0	.0
Equipo e Instrumental Médico y de Laboratorio	.0	64.0	64.0	40.0	40.0	24.0
Vehículos y Equipo de Transporte	.0	.0	.0	.0	.0	.0
Equipo de Defensa y Seguridad	.0	.0	.0	.0	.0	.0
Maquinaria, Otros Equipos y Herramientas	.0	.0	.0	.0	.0	.0
Activos Biológicos	.0	.0	.0	.0	.0	.0
Bienes Inmuebles	.0	.0	.0	.0	.0	.0
Activos Intangibles	.0	.0	.0	.0	.0	.0
Inversión Pública	.0	.0	.0	.0	.0	.0
Obra Pública en Bienes de Dominio Público	.0	.0	.0	.0	.0	.0
Obra Pública en Bienes Propios	.0	.0	.0	.0	.0	.0
Proyectos Productivos y Acciones de Fomento	.0	.0	.0	.0	.0	.0
Inversiones Financieras y Otras Provisiones	.0	.0	.0	.0	.0	.0
Inversiones Para el Fomento de Actividades Productivas	.0	.0	.0	.0	.0	.0
Acciones y Participaciones de Capital	.0	.0	.0	.0	.0	.0
Compra de Títulos y Valores	.0	.0	.0	.0	.0	.0
Concesión de Préstamos	.0	.0	.0	.0	.0	.0
Inversiones en Fideicomisos, Mandatos y Otros Análogos	.0	.0	.0	.0	.0	.0
Otras Inversiones Financieras	.0	.0	.0	.0	.0	.0
Provisiones para Contingencias y Otras Erogaciones Especiales	.0	.0	.0	.0	.0	.0
Participaciones y Aportaciones	.0	.0	.0	.0	.0	.0
Participaciones	.0	.0	.0	.0	.0	.0
Aportaciones	.0	.0	.0	.0	.0	.0
Convenios	.0	.0	.0	.0	.0	.0
Deuda Pública	.0	16,424.8	16,424.8	6,753.7	6,753.7	9,671.1
Amortización de la Deuda Pública	.0	.0	.0	.0	.0	.0
Intereses de la Deuda Pública	.0	.0	.0	.0	.0	.0
Comisiones de la Deuda Pública	.0	.0	.0	.0	.0	.0
Gastos de la Deuda Pública	.0	.0	.0	.0	.0	.0
Costo por Coberturas	.0	.0	.0	.0	.0	.0
Apoyos Financieros	.0	.0	.0	.0	.0	.0
Adeudos de Ejercicios Fiscales Anteriores	.0	16,424.8	16,424.8	6,753.7	6,753.7	9,671.1
Total del Gasto	249,109.4	84,860.6	333,970.0	309,874.3	307,229.0	24,095.7



UTFV

Universidad Tecnológica Fidel Velázquez
Estado Analítico del Ejercicio del Presupuesto de Egresos
Clasificación Económica (por Tipo de Gasto)
Del 01 de enero al 31 de diciembre de 2023
(Miles de Pesos)

Concepto	Egresos					Subejercicio 6 = (3 - 4)
	Aprobado	Ampliaciones/ (Reducciones)	Modificado	Devengado	Pagado	
	1	2	3 = (1 + 2)	4	5	
Gasto Corriente	249,109.4	68,296.1	317,405.5	303,037.9	300,392.6	14,367.6
Gasto de Capital		139.7	139.7	82.7	82.7	57.0
Amortización de la Deuda y Disminución de Pasivos		16,424.8	16,424.8	6,753.7	6,753.7	9,671.1
Pensiones y Jubilaciones						
Participaciones						
Total del Gasto	249,109.4	84,860.6	333,970.0	309,874.3	307,229.0	24,095.7

Universidad Tecnológica Fidel Velázquez
Estado Analítico del Ejercicio del Presupuesto de Egresos
Clasificación Administrativa
Del 01 de enero al 31 de diciembre de 2023
(Miles de Pesos)

Concepto	Egresos					Subejercicio 6 = (3 - 4)
	Aprobado	Ampliaciones/ (Reducciones)	Modificado	Devengado	Pagado	
	1	2	3 = (1 + 2)	4	5	
Entidades Paraestatales y Fideicomisos No Empresariales y No Financieros	249,109.4	84,860.6	333,970.0	309,874.3	307,229.0	24,095.7
Instituciones Públicas de Seguridad Social						
Entidades Paraestatales Empresariales No Financieras con Participación Estatal Mayoritaria						
Fideicomisos Empresariales No Financieros con Participación Estatal Mayoritaria						
Entidades Paraestatales Empresariales Financieras Monetarias con Participación Estatal Mayoritaria						
Entidades Paraestatales Empresariales Financieras No Monetarias con Participación Estatal Mayoritaria						
Fideicomisos Financieros Públicos con Participación Estatal Mayoritaria						
Total del Gasto	249,109.4	84,860.6	333,970.0	309,874.3	307,229.0	24,095.7

Universidad Tecnológica Fidel Velázquez
Estado Analítico del Ejercicio del Presupuesto de Egresos
Clasificación Administrativa
Del 01 de enero al 31 de diciembre de 2023
(Miles de Pesos)

Concepto	Egresos					Subejercicio 6 = (3 - 4)
	Aprobado	Ampliaciones/ (Reducciones)	Modificado	Devengado	Pagado	
	1	2	3 = (1 + 2)	4	5	
228C05000000000 Universidad Tecnológica Fidel Velázquez	249,109.4	84,860.6	333,970.0	309,874.3	307,229.0	24,095.7
Total del Gasto	249,109.4	84,860.6	333,970.0	309,874.3	307,229.0	24,095.7



UTFV

Universidad Tecnológica Fidel Velázquez
Estado Analítico del Ejercicio del Presupuesto de Egresos
Clasificación Administrativa
Del 01 de enero al 31 de diciembre de 2023
(Miles de Pesos)

Concepto	Egresos					Subejercicio
	Aprobado	Ampliaciones/ (Reducciones)	Modificado	Devengado	Pagado	
	1	2	3 = (1 + 2)	4	5	
Poder Ejecutivo	249,109.4	84,860.6	333,970.0	309,874.3	307,229.0	24,095.7
Poder Legislativo			-			-
Poder Judicial			-			-
Órganos Autónomos			-			-
Total del Gasto	249,109.4	84,860.6	333,970.0	309,874.3	307,229.0	24,095.7

Universidad Tecnológica Fidel Velázquez
Estado Analítico del Ejercicio del Presupuesto de Egresos
Clasificación Funcional (Finalidad y Función)
Del 01 de enero al 31 de diciembre de 2023
(Miles de Pesos)

Concepto	Egresos					Subejercicio
	Aprobado	Ampliaciones/ (Reducciones)	Modificado	Devengado	Pagado	
	1	2	3 = (1 + 2)	4	5	
Gobierno	2,909.1	65,983.8	68,892.9	56,602.3	56,602.2	12,290.6
Legislación						
Justicia			-			-
Coordinación de la Política de Gobierno	2,909.1	65,983.8	68,892.9	56,602.3	56,602.2	12,290.6
Relaciones Exteriores			-			-
Asuntos Financieros y Hacendarios			-			-
Seguridad Nacional			-			-
Asuntos de Orden Público y de Seguridad Interior			-			-
Otros Servicios Generales			-			-
Desarrollo Social	246,200.3	2,452.0	248,652.3	246,518.3	243,873.1	2,134.0
Protección Ambiental			-			-
Vivienda y Servicios a la Comunidad			-			-
Salud			-			-
Recreación, Cultura y Otras Manifestaciones Sociales			-			-
Educación	246,200.3	2,452.0	248,652.3	246,518.3	243,873.1	2,134.0
Protección Social			-			-
Otros Asuntos Sociales			-			-
Desarrollo Económico	-	-	-	-	-	-
Asuntos Económicos, Comerciales y Laborales en General			-			-
Agropecuaria, Silvicultura, Pesca y Caza			-			-
Combustibles y Energía			-			-
Minería, Manufacturas y Construcción			-			-
Transporte			-			-
Comunicaciones			-			-
Turismo			-			-
Ciencia, Tecnología e Innovación			-			-
Otras Industrias y Otros Asuntos Económicos			-			-
Otras no Clasificadas en Funciones Anteriores	-	16,424.8	16,424.8	6,753.7	6,753.7	9,671.1
Transacciones de la Deuda Pública / Costo Financiero de la Deuda			-			-
Transferencias, Participaciones y Aportaciones entre Diferentes Niveles y Órdenes de Gobierno			-			-
Saneamiento del Sistema Financiero			-			-
Adeudos de Ejercicios Fiscales Anteriores	-	16,424.8	16,424.8	6,753.7	6,753.7	9,671.1
Total del Gasto	249,109.4	84,860.6	333,970.0	309,874.3	307,229.0	24,095.7



UTFV

Universidad Tecnológica Fidel Velázquez
 Endeudamiento Neto
 Del 01 de enero al 31 de diciembre 2023
 (Miles de Pesos)

Identificación de Crédito o Instrumento	Contratación/Colocación	Amortización	Endeudamiento Neto
	A	B	C = A - B
Créditos Bancarios			
			-
			-
			-
			-
			-
			-
Total Créditos Bancarios	-	-	-
Otros Instrumentos de Deuda			
			-
			-
			-
			-
			-
Total Otros Instrumentos de Deuda	-	-	-
TOTAL	-	-	-

Universidad Tecnológica Fidel Velázquez
 Intereses de la Deuda
 Del 01 de enero al 31 de diciembre de 2023
 (Miles de Pesos)

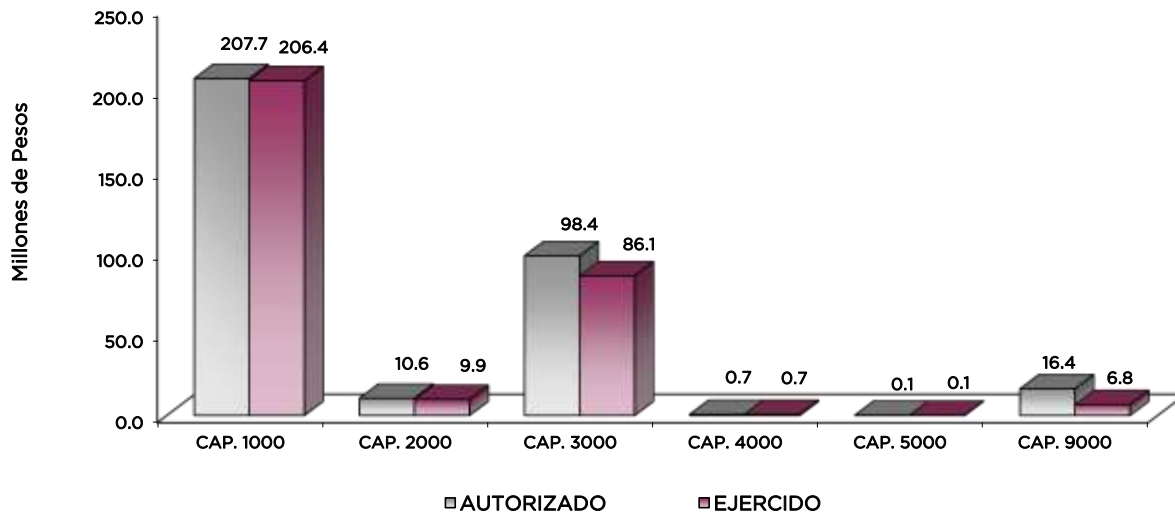
Identificación de Crédito o Instrumento	Devengado	Pagado
Créditos Bancarios		
Total de Intereses de Créditos Bancarios	-	-
Otros Instrumentos de Deuda		
Total de Intereses de Otros Instrumentos de Deuda	-	-
TOTAL	-	-



UTFV

Universidad Tecnológica Fidel Velázquez
EGRESOS POR CAPÍTULO
(Miles de Pesos)

EGRESOS	P R E S U P U E S T O 2 0 2 3			TOTAL AUTORIZADO	EJERCIDO	V A R I A C I Ó N	
	AUTORIZADO	ASIGNACIONES Y/O AMPLIACIONES	REDUCCIONES Y/O DISMINUCIONES			IMPORTE	%
Servicios Personales	206,696.7	77,915.2	76,908.0	207,703.9	206,365.5	1,338.4	.6
Materiales y Suministros	11,063.0	10,840.6	11,308.3	10,595.3	9,899.9	695.4	6.6
Servicios Generales	30,675.1	93,468.2	25,711.6	98,431.7	86,097.9	12,333.8	12.5
Transferencias, Asignaciones, Subsidios y Otras Ayudas	674.6	674.6	674.6	674.6	674.6	0.0	0.0
Bienes Muebles, Inmuebles e Intangibles	0.0	139.7	0.0	139.7	82.7	57.0	40.8
Deuda Pública	0.0	16,424.8	0.0	16,424.8	6,753.7	9,671.1	58.9
T O T A L	249,109.4	199,463.1	114,602.5	333,970.0	309,874.3	24,095.7	7.2



NOTAS AL PRESUPUESTO DE EGRESOS

EGRESOS

Se tuvo un presupuesto autorizado de 249 millones 109.4 miles de pesos, presentando ampliaciones, cancelaciones y traspasos netos de más por 84 millones 860.6 miles de pesos, con lo que se determinó un presupuesto total modificado de 333 millones 970 mil pesos, de los cuales se ejercieron 309 millones 874.3 miles de pesos, obteniendo una variación de 24 millones 95.7 miles de pesos, lo que representó el 7.2 por ciento respecto al monto autorizado.

SERVICIOS PERSONALES

Para este capítulo se tuvo un presupuesto autorizado por 206 millones 696.7 miles de pesos, durante el ejercicio se tuvieron ampliaciones, cancelaciones y traspasos netos de más por 1 millón 7.2 miles de pesos, con lo que se determinó un presupuesto total modificado de 207 millones 703.9 miles de pesos, de los cuales se ejercieron 206 millones 365.5 miles de pesos, obteniendo un subejercicio de 1 millón 338.4 miles de pesos lo que representó el 0.6 por ciento respecto al monto autorizado.

MATERIALES Y SUMINISTROS

Se tuvo un presupuesto autorizado por 11 millones 63 mil pesos, durante el ejercicio se tuvieron ampliaciones, cancelaciones y traspasos netos de menos 467.7 miles de pesos, con lo que se determinó un presupuesto total modificado de 10 millones 595.3 miles de pesos, de los cuales se ejercieron 9 millones 899.9 miles de pesos, obteniendo un subejercicio de 695.4 miles de pesos lo que representó el 6.6 por ciento respecto al monto autorizado.

SERVICIOS GENERALES

El presupuesto autorizado fue de 30 millones 675.1 miles de pesos, durante el ejercicio se tuvieron ampliaciones, cancelaciones y traspasos netos de más por 67 millones 756.6 miles de pesos, por lo que se obtuvo un presupuesto total modificado de 98 millones 431.7 miles de pesos, de los cuales se ejercieron 86 millones 97.9 miles de pesos, obteniendo un subejercicio de 12 millones 333.8 miles de pesos, lo que representó el 12.5 por ciento respecto al monto autorizado.

TRANSFERENCIAS, ASIGNACIONES, SUBSIDIOS Y OTRAS AYUDAS

El presupuesto autorizado para este capítulo fue de 674.6 miles de pesos, mismos que fueron ejercidos en su totalidad.

BIENES MUEBLES, INMUEBLES E INTANGIBLES

Durante el ejercicio se tuvo una ampliación por 139.7 miles de pesos, de los cuales se ejercieron 82.7 miles de pesos, obteniendo un subejercicio de 57 mil pesos, lo que representó el 40.8 por ciento respecto al monto autorizado.

DEUDA PÚBLICA

Se autorizó una ampliación para el pago de pasivos derivados de erogaciones devengadas y pendientes de ejercicios fiscales anteriores por un importe de 16 millones 424.8 miles de pesos, de los cuales se ejercieron 6 millones 753.7 miles de pesos, teniendo un subejercicio de 9 millones 671.1 miles de pesos, que representó el 58.9 por ciento respecto al monto autorizado.



UT F V

INFORMACIÓN PRESUPUESTAL

UNIVERSIDAD TECNOLÓGICA FIDEL VELÁZQUEZ
EGRESOS POR OBJETO DEL GASTO
(Miles de Pesos)

CAPÍTULO Y OBJETO DEL GASTO	PRESUPUESTO 2023					EJERCIDO	VARIACIÓN
	AUTORIZADO	ASIGNACIONES Y/O AMPLIACIONES	REDUCCIONES Y/O DISMINUCIONES	TOTAL AUTORIZADO			
SERVICIOS PERSONALES	206,696.7	77,915.2	76,908.0	207,703.9	206,365.5	1,338.4	
Sueldo Base	61,283.1	29,738.5	17,612.8	73,408.8	73,398.0	10.8	
Hora clase	55,600.0	4,515.4	27,025.0	33,090.4	33,090.4		
Honorarios asimilables al salario	2,006.9	3,089.4	1,575.1	3,521.2	3,521.2		
Prima por Años de Servicio	2,835.6	2,632.2	1,051.5	4,416.3	4,416.3		
Prima de Antigüedad		919.0		919.0	919.0		
Prima Vacacional	8,077.8	1,622.5	880.6	8,819.7	8,819.7		
Aguinaldo	18,140.2	3,690.6	6,769.6	15,061.2	15,013.0	48.2	
Vacaciones no Disfrutadas por Finiquito		38.7		38.7	38.6	.1	
Gratificación	1,850.2	2,697.0	1,117.8	3,429.4	3,420.7	8.7	
Gratificación por Convenio	2,010.5	1,151.9	357.6	2,804.8	2,804.8		
Aportaciones de Servicio de Salud	11,739.3	4,570.7	4,337.9	11,972.1	11,791.3	180.8	
Aportaciones al Sistema Solidario de Reparto	8,324.8	6,033.8	2,848.7	11,509.9	11,390.4	119.5	
Aportaciones del Sistema de Capitalización individual	1,682.0	1,382.1	1,247.9	1,816.2	1,804.0	12.2	
Aportaciones para Financiar los Gastos Generales de Administración del ISSEMyM	2,448.8	1,311.2	1,497.4	2,262.6	2,210.9	51.7	
Aportaciones para Riesgo de Trabajo	115.1	87.1	68.6	133.6	122.6	11.0	
FOVISSSTE	4,918.6	1,963.6	2,107.7	4,774.5	4,747.5	27.0	
SAR Sistema de Ahorro para el Retiro	1,959.1	1,018.6	356.0	2,621.7	2,605.0	16.7	
Seguros y Fianzas	422.5	30.0	363.4	89.1	87.4	1.7	
Cuotas para Fondo de Retiro		.1		.1	.1		
Seguro de Separación Individualizado	953.1	724.4	443.3	1,234.2	1,234.2		
Liquidaciones por Indemnizaciones, por Sueldos y Salarios Cálidos	74.9	42.9	43.4	74.4	74.4		
Otros Gastos Derivados de Convenio	12,683.8	3,509.7	4,659.3	11,534.2	11,534.2		
Despensa	6,804.8	4,800.2	1,589.1	10,015.9	9,679.7	336.2	
Reconocimiento a Servidores Públicos	234.8		234.8				
Estímulos por Puntualidad y Asistencia	2,530.8	2,345.6	720.5	4,155.9	3,642.1	513.8	
MATERIALES Y SUMINISTROS	11,063.0	10,840.6	11,308.3	10,595.3	9,899.9	695.4	
Materiales y Útiles de Oficina	1,173.8	1,099.1	1,658.1	614.8	607.5	7.3	
Enseres de Oficina	61.3	122.3	60.8	122.8	122.8		
Material y Útiles de Imprenta y Reproducción	44.3	116.7	40.8	120.2	120.2		
Materiales y útiles para el procesamiento en equipos y bienes informaticos	1,160.4	195.1	650.8	704.7	704.7		
Material de informacion	34.3		34.3				
Material y enseres de limpieza	160.8	401.6	160.8	401.6	351.6	50.0	
Material didactico	307.0	321.1	488.8	139.3	135.6	3.7	
Material para identificacion y registro	171.2	62.4	114.0	119.6	119.6		
Productos alimenticios para personas	202.6	953.5	136.3	1,019.8	1,019.8		
Utensilios para el servicio de alimentacion	2.4	75.1	77.0	.5	.5		
Materias primas y materiales de produccion		3.1		3.1	3.1		
Productos quimicos farmaceuticos y de laboratorio adquiridos como materia prima		17.0		17.0	7.0	10.0	
Productos minerales no metalicos	157.0	47.6	157.0	47.6	22.6	25.0	
Cemento y productos de concreto	230.9	5.0	231.0	4.9	4.9		
Cal yeso y productos de yeso	17.7	8.5	17.7	8.5	8.5		
Vidrio y productos de vidrio	254.2		254.2				
Material electrico y electronico	659.0	372.8	646.3	385.5	340.4	45.1	
Articulos metalicos para la construccion	336.7	75.0	298.8	112.9	37.9	75.0	
Materiales complementarios	14.5	77.3	14.5	77.3	28.2	49.1	
Material de senalizacion	16.0		16.0				
arboles y plantas de ornato	2.3	5.0	7.3				
Materiales de construccion	472.4	845.2	633.9	683.7	677.8	5.9	
Estructuras y manufacturas para todo tipo de construccion	125.8	570.6	76.2	620.2	490.7	129.5	
Sustancias quimicas	66.1	83.1	68.9	80.3	63.7	16.6	
Medicinas y productos farmaceuticos	246.1	106.9	189.0	164.0	1.6	162.4	
Materiales accesorios y suministros medicos	33.0	216.2	33.0	216.2	215.0	1.2	
Materiales accesorios y suministros de laboratorio	268.2	416.1	665.3	19.0	19.0		
Fibras sinteticas hules plasticos y derivados	1.4		1.4				
Otros productos quimicos	92.7	52.0	144.7				
Combustibles lubricantes y aditivos	1,001.2	282.8	465.8	818.2	818.2		
Vestuario y uniformes	1,887.0	.1	1,860.8	26.3	26.3		
Prendas de seguridad y proteccion personal	86.5	86.5	173.0				
Articulos deportivos	52.5	45.5	73.9	24.1	24.1		
Blancos y otros productos textiles		11.1		11.1	11.1		
Refacciones accesorios y herramientas	817.1	617.5	1,210.1	224.5	139.9	84.6	
Refacciones y accesorios menores de edificios	34.7	88.1	92.5	30.3	.3	30.0	
Refacciones y accesorios para equipo de computo	547.1	46.9	233.3	360.7	360.7		
Refacciones y accesorios menores de equipo e instrumental medico y de laboratorio		617.4		617.4	617.4		
Refacciones y accesorios menores para equipo de transporte	2.8	242.4		245.2	245.2		
Articulos para la extincion de incendios	322.0	348.0	322.0	348.0	348.0		
Refacciones y accesorios menores de maquinaria y otros equipos		164.1		164.1	164.1		
Otros Enseres		2,041.9		2,041.9	2,041.9		



UTFV

CAPÍTULO Y OBJETO DEL GASTO	P R E S U P U E S T O 2 0 2 3				EJERCIDO	VARIACIÓN
	AUTORIZADO	ASIGNACIONES Y/O AMPLIACIONES	REDUCCIONES Y/O DISMINUCIONES	TOTAL AUTORIZADO		
SERVICIOS GENERALES	30,675.1	93,468.2	25,711.6	98,431.7	86,097.9	12,333.8
Servicio de Energía Eléctrica	1,241.8	1,420.6	842.0	1,820.4	1,820.4	
Gas		2.5	.1	2.4	2.4	
Servicio de telefonía convencional	408.7	115.4	431.5	92.6	92.6	
Servicios de acceso a internet	1,554.2	621.6	550.9	1,624.9	1,624.9	
Servicio postal y telegrafico		.7		.7	.7	
Arrendamiento de equipo y bienes informaticos		435.0		435.0	435.0	
Arrendamiento de equipo e instrumental medico y de laboratorio	635.0	1,059.8	824.8	870.0	870.0	
Arrendamiento de vehiculos	718.6	1,579.7	801.9	1,496.4	1,496.4	
Arrendamiento de maquinaria y equipo	54.2		54.2			
Arrendamiento de activos intangibles	111.1	8.1	113.5	5.7	5.7	
Arrendamiento de equipo para el suministro de sustancias y productos quimicos	59.2	624.5	683.7			
Asesorías Asociadas a Convenios o Acuerdos	2,082.8	2,088.0	2,195.8	1,975.0	1,975.0	
Servicios estadísticos y geograficos	23.7		23.7			
Servicios informaticos	449.2	306.1	319.6	435.7	435.7	
Capacitacion	1,108.9	40.7	1,035.6	114.0	114.0	
Servicios de investigacion cientifica y desarrollo	247.5		247.5			
Servicios de apoyo administrativo y fotocopiado	116.6	195.3	69.0	242.9	242.9	
Impresiones de documentos oficiales para la prestacion de servicios publicos identificacion formatos admi		143.8		143.8	143.8	
Servicios de impresion de documentos oficiales	1,067.5	.4	1,067.9			
Servicios de vigilancia	5,008.3	4,809.9	5,262.8	4,555.4	4,555.4	
Servicios Bancarios y Financieros	414.4	527.6	414.4	527.6	527.6	
Seguros y fianzas	1,219.4	1,140.4	975.2	1,384.6	1,384.6	
Fletes y maniobras	3.6		3.6			
Reparacion y mantenimiento de inmuebles	741.4	1,377.8	896.5	1,222.7	1,222.7	
Adaptacion de locales almacenes bodegas y edificios	1,477.7		1,477.7			
Reparación, Mantenimiento e Instalación de Mobiliario y Equipo de Oficina		44.0		44.0	44.0	
Reparación, Instalación y Mantenimiento de Bienes Informáticos Microfilmación y Tecnologías de la Información	959.6	31.9	953.8	37.7	37.7	
Reparacion instalacion y mantenimiento de equipo medico y de laboratorio		72.0		72.0	72.0	
Reparación y Mantenimiento de Vehículos Terrestres, Aéreos y Lacustres	226.3	287.3	129.6	384.0	384.0	
Reparación, Instalación y Mantenimiento de Máquinaria, Equipo Instrumental y Diversos	225.3	5.4	225.8	4.9	4.9	
Servicios de Lavandería, Limpieza e Higiene	3,773.4	2,154.3	1,676.2	4,251.5	4,251.5	
Servicios de Fumigación	240.0	278.4	240.0	278.4	278.4	
Publicaciones Oficiales y de Información en General para Difusión	462.2	187.7	330.6	319.3	319.3	
Servicios de Creatividad, Preproducción y Producción de Publicidad, Excepto Internet	575.7	185.8	636.5	125.0	125.0	
Servicios de Fotografía	1.5		1.5			
Servicios de Cine y Grabación	9.0		9.0			
Servicios de creacion y difusion de contenido a traves de internet	50.7		50.7			
Transportación aerea		18.0		18.0	18.0	
Gastos de Traslado por Vía Terrestre	.3	58.0	6.9	51.4	39.4	12.0
Autotransporte	2.8		2.8			
Gastos de alimentacion en territorio nacional		94.2	37.1	57.1	51.1	6.0
Gastos de hospedaje en territorio nacional		37.0		37.0	37.0	
Otros servicios de traslado y hospedaje	27.5	41.5	33.0	36.0	36.0	
Gastos de ceremonias oficiales y de orden social	417.9	646.5	385.8	678.6	678.6	
Espectáculos Cívicos y Culturales	561.3	54.1	561.3	54.1	54.1	
Congresos y Convenciones	315.6	74.1	315.6	74.1	59.1	15.0
Otros Impuestos y Derechos	607.6	3,083.2	472.4	3,218.4	3,218.2	.2
Sentencias y resoluciones judiciales		66,624.6		66,624.6	54,334.0	12,290.6
Impuesto sobre erogaciones por remuneraciones al trabajo personal	3,399.6	2,849.2	1,196.1	5,052.7	5,052.7	
Cuotas y suscripciones	75.0	75.0	120.0	30.0	30.0	
Gastos de servicios menores		23.1		23.1	23.1	
Inscripciones y arbitrajes		25.0	25.0			
Subcontratacion de servicios con terceros		20.0	10.0	10.0		10.0
TRANSFERENCIAS,ASIGNACIONES, SUBSIDIOS Y OTRAS AYUDAS	674.6	674.6	674.6	674.6	674.6	.0
Gastos Relacionados con Actividades Culturales, Deportivas y de Ayuda Extraordinaria		674.6		674.6	674.6	
Becas	674.6		674.6			
BIENES MUEBLES, INMUEBLES E INTANGIBLES	.0	139.7	.0	139.7	82.7	57.0
Bienes informaticos		75.7		75.7	42.7	33.0
Equipo medico y de laboratorio		14.0		14.0		14.0
Instrumental medico y de laboratorio		50.0		50.0	40.0	10.0
DEUDA PÚBLICA	.0	16,424.8	.0	16,424.8	6,753.7	9,671.1
Por el Ejercicio Inmediato Anterior		7,695.1		7,695.1	6,663.4	1,031.7
Por Ejercicios Anteriores		8,729.7		8,729.7	90.3	8,639.4
T O T A L	249,109.4	199,463.1	114,602.5	333,970.0	309,874.3	24,095.7



UTFV



INFORMACIÓN PROGRAMÁTICA



UTFV



UTFV

Universidad Tecnológica Fidel Velázquez
Gasto por Categoría Programática
Del 01 de Enero al 31 de Diciembre de 2023
(Miles de Pesos)

Concepto	Egresos					Subejercicio 6=(3 - 4)
	Aprobado	Ampliaciones/ (Reducciones)	Modificado	Devengado	Pagado	
	1	2	3=(1 + 2)	4	5	
Programas	249,109.4	68,435.8	317,545.2	303,120.6	300,475.3	14,424.6
Subsidios: Sector Social y Privado o Entidades Federativas y Municipios	-	-	-	-	-	-
Sujetos a Reglas de Operación			-			-
Otros Subsidios			-			-
Desempeño de las Funciones	249,109.4	68,435.8	317,545.2	303,120.6	300,475.3	14,424.6
Prestación de Servicios Públicos	249,109.4	68,435.8	317,545.2	303,120.6	300,475.3	14,424.6
Provisión de Bienes Públicos			-			-
Planeación, Seguimiento y Evaluación de Políticas Públicas			-			-
Promoción y Fomento			-			-
Regulación y Supervisión			-			-
Funciones de las Fuerzas Armadas (Únicamente Gobierno Federal)			-			-
Específicos			-			-
Proyectos de Inversión			-			-
Administrativos y de Apoyo	-	-	-	-	-	-
Apoyo al Proceso Presupuestario y para Mejorar la Eficiencia Institucional			-			-
Apoyo a la Función Pública y al Mejoramiento de la Gestión			-			-
Operaciones Ajenas			-			-
Compromisos	-	-	-	-	-	-
Obligaciones de Cumplimiento de Resolución Jurisdiccional			-			-
Desastres Naturales			-			-
Obligaciones	-	-	-	-	-	-
Pensiones y Jubilaciones			-			-
Aportaciones a la Seguridad Social			-			-
Aportaciones a Fondos de Estabilización			-			-
Aportaciones a Fondos de Inversión y Reestructura de Pensiones			-			-
Programa de Gasto Federalizado (Gobierno Federal)	-	-	-	-	-	-
Gasto Federalizado			-			-
Participaciones a Entidades Federativas y Municipios			-			-
Costo Financiero, Deuda o Apoyos a Deudores y Ahorradores de la Banca			-			-
Adeudos de Ejercicios Fiscales Anteriores		16,424.8	16,424.8	6,753.7	6,753.7	9,671.1
Total del Gasto	249,109.4	84,860.6	333,970.0	309,874.3	307,229.0	24,095.7



UTFV

El Plan de Desarrollo del Estado de México 2017-2023, es un instrumento prospectivo con una visión hacia 2030. En él se concentran las bases para la elaboración de los programas sectoriales, especiales y regionales que delinearán de manera más puntual y detallada los pasos para el cumplimiento de los objetivos establecidos, así como los planes específicos de inversión que permitirán realizar la proyección de los recursos financieros. Este esfuerzo colectivo plasma los retos y desafíos de la agenda gubernamental con un profundo sentido de responsabilidad y con el compromiso de lograr un desarrollo democrático.

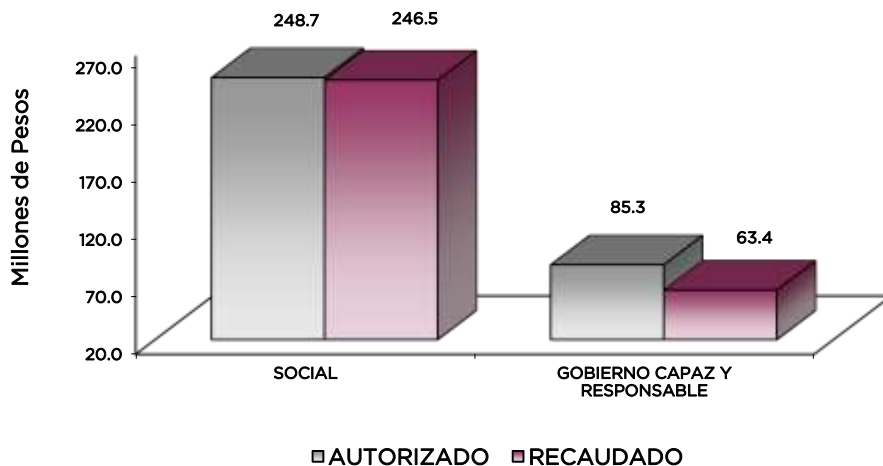
SOCIAL

Programas de nueva generación para disminuir la desigualdad. El Gobierno del Estado de México considera prioritario desarrollar y conservar familias fuertes, promover el empleo y proteger el ingreso, particularmente el de las mujeres. En correspondencia con la Agenda 2030, el logro de estos propósitos influirá directa e indirectamente el cumplimiento de las metas globales que contribuirán a disminuir la pobreza y el hambre; procurarán el acceso a una vivienda y a servicios básicos adecuados; reducirán las desigualdades y la discriminación; promoverán una educación inclusiva, equitativa y de calidad, así como una vida sana y en general el bienestar. Diagnóstico: Pobreza y Hambre en el Estado de México.

GOBIERNO CAPAZ Y RESPONSABLE

El reto de los gobiernos actuales versa sobre la eficacia en solucionar los problemas endémicos que aquejan a las sociedades modernas y uno de los mayores retos es hacerlo con apego al Estado de Derecho, ya que éste aporta las normas y los valores fundamentales que rigen la convivencia social, así como los derechos y obligaciones de los actores sociales y políticos.

Universidad Tecnológica Fidel Velázquez EGRESOS POR PILAR Y/O EJE TRANSVERSAL (Miles de Pesos)								
PILAR Y/O EJE TRANSVERSAL	AUTORIZADO	PRESUPUESTO 2023			TOTAL AUTORIZADO	EJERCIDO	VARIACIÓN	
		ASIGNACIONES Y/O AMPLIACIONES	REDUCCIONES Y/O DISMINUCIONES	IMPORTE			%	
Pilar Social	246,200.3	116,022.1	113,570.1	248,652.3	246,518.3	2,134.0	.9	
Gobierno Capaz y Responsable	2,909.1	83,441.0	1,032.4	85,317.7	63,356.0	21,961.7	25.7	
T O T A L	249,109.4	199,463.1	114,602.5	333,970.0	309,874.3	24,095.7	7.2	



FINALIDAD



SOCIAL

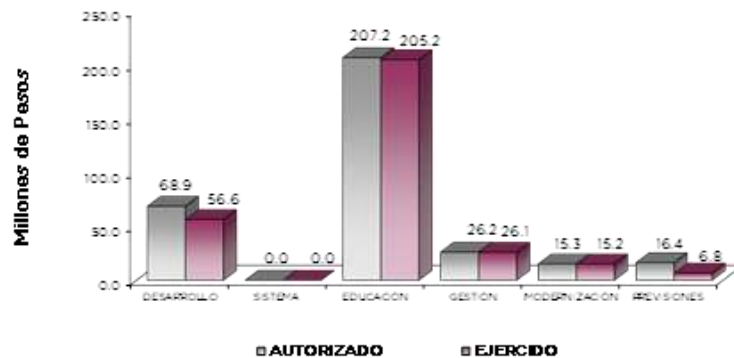
DESARROLLO SOCIAL

En esta finalidad se avanzará en la provisión de servicios a la población en materia de Protección Social, Educación, Salud, Vivienda y Servicios a la Comunidad, con lo que se apoyará fundamentalmente la consecución de las Metas Nacionales México Incluyente y México con Educación de Calidad.

El programa que desarrolla la Universidad Tecnológica “Fidel Velázquez”, es cumplir los siguientes objetivos:

- “Atención de alumnos con equidad y calidad. La atención de la matrícula, con equidad y calidad, ha sido el principal compromiso para lograr la Misión Institucional de Formar Técnicos Superiores Universitarios que contribuyan al mejoramiento de la calidad de vida de la sociedad”.
- “Desarrollo de proyectos tecnológicos. Los proyectos programados en esta meta, se desarrollan en conjunto con la Secretaría de Desarrollo Económico del Gobierno del Estado de México”.
- “Fortalecer la Vinculación con el Sector Productivo de Bienes y Servicios. La vinculación, como actividad sustantiva dentro del proceso de enseñanza-aprendizaje, requiere en forma permanente de nuevas estrategias que permitan consolidar las relaciones Universidades-Empresas a fin de que la figura del Técnico Superior Universitario, sea reconocida en cualquier entorno productivo”.
- “Fortalecer a los Técnicos Superiores Universitarios con la continuidad de estudios a nivel de Ingenierías”. Lo que permitirá participar dentro del entorno productivo y la economía global.

Universidad Tecnológica Fidel Velázquez EGRESOS POR PROGRAMA (Miles de Pesos)							
PROGRAMA	PRESUPUESTO AUTORIZADO	2020 ASIGNACIONES Y/O AMPLIACIONES	2023 REDUCCIONES Y/O DISMINUCIONES	TOTAL AUTORIZADO	EJERCIDO	VARIACIÓN IMPORTE	%
Desarrollo de la Función Pública y Ética en el Servicio Público	2,905.1	67,016.2	1,032.4	68,888.9	56,598.3	12,290.6	17.8
Sistema Anticorrupción del Estado de México y Municipios	4.0	0.0	0.0	4.0	4.0	0.0	0.0
Educación Superior	204,170.3	90,074.0	87,053.6	207,190.7	205,223.0	1,967.7	.9
Gestión de las Políticas Educativas	26,600.9	17,641.2	18,067.1	26,175.0	26,064.6	110.4	.4
Modernización de la Educación	15,429.1	8,306.9	8,449.4	15,286.6	15,230.7	55.9	.4
Previsiones para el Pago de Adeudos de Ejercicios Fiscales Anteriores	0.0	16,424.8	0.0	16,424.8	6,753.7	9,671.1	58.9
TOTAL	249,109.4	199,463.1	114,602.5	333,970.0	309,874.3	24,095.7	7.2



AVANCE OPERATIVO-PROGRAMÁTICO Y PRESUPUESTAL

GOBIERNO CAPAZ Y RESPONSABLE

DESARROLLO DE LA FUNCIÓN PÚBLICA Y ÉTICA EN EL SERVICIO PÚBLICO

010304010101 FISCALIZACIÓN, CONTROL Y EVALUACIÓN INTERNA DE LA GESTIÓN PÚBLICA

Durante el 2023, como parte de las acciones de fiscalización realizadas por el Órgano Interno de Control llevó a cabo un acompañamiento en la atención de la auditoría 843 "Transferencia de recursos de los Subsidios Federales para Organismos Descentralizados Estatales de Educación Media Superior y Superior en su vertiente Tecnológica y Politécnica", a la cuenta pública 2022.

Así mismo, el OIC coadyuvó en realizar lo necesario para el cumplimiento del acompañamiento de la Auditoría No. 848, con Título "Subsidios Federales para Organismos Descentralizados Estatales", cuenta Pública 2022, la cual estuvo en proceso durante el año 2023.

Derivado de lo anterior, el acompañamiento en la atención de auditorías practicadas por los entes fiscalizadores externos se programó por parte del Órgano Interno de Control de la UTFV obteniendo su cumplimiento total con 2 acompañamientos programados y realizados.

En lo que respecta a la atención a observaciones y acciones de mejora determinadas con motivo de los actos de fiscalización realizados por la Dirección General u Órgano Interno de Control; se cumplió en un 100 por ciento lo programado realizando las 2 acciones contempladas bajo los principios de rendición de cuentas, transparencia gubernamental y el apego a la legalidad de los servidores públicos, mediante el control interno y la realización de actos de fiscalización a los diferentes procesos llevados a cabo en esta casa de estudios.

En ese sentido, se atendió la normatividad de la contraloría interna y externa vigente para su operación misma que es observada por la Secretaría de la Contraloría del Gobierno del Estado de México, esta última es quien establece los lineamientos para el programa anual de fiscalización, el cual es determinado con base al análisis de riesgos.

Durante el año 2023, se cumplió al 100 por ciento, con las 13 auditorías programadas con el propósito de verificar el cumplimiento del marco normativo que regula el funcionamiento de las dependencias y organismos auxiliares del Ejecutivo Estatal y los ayuntamientos.

Con el propósito de constatar el cumplimiento del marco normativo que lo regula, se realizaron inspecciones a rubros específicos en esta institución, a fin de verificar que los egresos representen transacciones efectivamente realizadas y correspondan a los fines propios del organismo, así como comprobar que estén correctamente contabilizados y presentados de acuerdo con postulados básicos de contabilidad gubernamental, constatando la exigencia de controles internos y procedimientos adecuados.

De las 16 inspecciones programadas para el ejercicio que se reporta se cumplieron en su totalidad, mediante una revisión de los recursos y documentos.

En lo que respecta a la participación en testificaciones, con el propósito de asegurarse que los actos administrativos se realicen conforme a la normatividad vigente, para el periodo que se reporta se programaron 3 testificaciones mediante la verificación de actos oficiales que se celebraron en esta casa de estudios con objeto de dejar constancia, al no haber actos que fueran susceptibles de testificación, se obtuvo un alcance del 100 por ciento.

La participación del Órgano de Interno de Control en reuniones que por mandato legal o disposición administrativa así lo requiera tuvo una programación anual de 37 sesiones de Órganos Colegiados, asesorías, orientaciones y apoyos tales como: Comité de Gobierno Digital, Comité de Adquisiciones, de Información, Control y Evaluación, Comité de Control Interno y Desempeño Institucional (COCODI) y otros grupos de trabajo para contribuir al mejoramiento del control interno, de las cuales se alcanzó un cumplimiento del 100 por ciento en la meta programada.

UTFV

Atendiendo las acciones derivadas de la fiscalización realizada por entes fiscalizadores externos cuyo objetivo es comprobar el cumplimiento de lo dispuesto en la Ley de Ingresos y el Presupuesto de Egresos, y demás disposiciones legales aplicables, en cuanto a los ingresos y gasto público, así como la deuda pública, incluyendo la revisión del manejo, la custodia y la aplicación de recursos públicos federales, y de la demás información financiera.

En ese sentido, para el año 2023 por parte del Órgano Interno de Control de la UTFV, se realizaron las 3 acciones programadas para obtener un 100 por ciento de cumplimiento.

SISTEMA ANTICORRUPCIÓN DEL ESTADO DE MÉXICO Y MUNICIPIOS

010304020204 INVESTIGACIÓN DE FALTAS ADMINISTRATIVAS

El Órgano Interno de Control de la UTFV en lo que respecta a recibir las denuncias derivadas de las presuntas faltas administrativas, así como las sugerencias y reconocimientos presentados por los interesados, relacionadas con la prestación del servicio público tuvo un cumplimiento del 100 por ciento en relación con las 12 denuncias programadas durante el periodo que se informa.

Para dar cumplimiento a lo programado anualmente, el OIC atendió denuncias por hechos probablemente constitutivos de faltas administrativas a cargo de los servidores públicos o de los particulares por conductas sancionables en términos de la Ley de Responsabilidades; así mismo substanció el procedimiento de responsabilidad administrativa e impulsó las sanciones respectivas, tratándose de faltas administrativas no graves.

Para atender las denuncias presentadas por los interesados, los ordenamientos jurídicos y administrativos disponen que la Auditoría Superior de la Federación y los entes de fiscalización superior de las entidades federativas serán competentes para investigar y substanciar el procedimiento por las faltas administrativas graves.

SOCIAL

EDUCACIÓN SUPERIOR

020503010101 EDUCACIÓN SUPERIOR TECNOLÓGICA

Durante el periodo que se reporta, esta Casa de Estudios cuenta con 22 inmuebles, los cuales reciben mantenimiento constante, el Departamento de Mantenimiento e Instalaciones, desarrolla los programas de trabajo de mantenimiento preventivo, atendiendo las solicitudes de mantenimiento correctivo para evitar y/o prevenir fallas y desperfectos que afecten el desarrollo de las actividades que conforman el funcionamiento de todos y cada uno de los inmuebles, en este sentido, se programó rehabilitar y/o proporcionar mantenimiento preventivo y correctivo a 4 inmuebles, cumpliendo al 100 por ciento lo programado.

Durante el periodo que se informa, nuestra Universidad logró acreditar un total de 14 programas educativos de los 16 que se programaron.

En el mes de marzo se reportaron 14 programas educativos acreditados, debido a que desde 2020 y hasta el 2025 se tienen vigentes las acreditaciones con CACECA, CACEI Y CONAIC. De esta manera se tiene un cumplimiento alcanzado de 87.5 por ciento.

Esta meta sufrió variación, ya que en el mes de marzo se reportaron 14 programas educativos acreditados, debido a que desde 2020 y hasta el 2025 se tienen vigentes las acreditaciones con CACECA, CACEI Y CONAIC. Como medida correctiva los 2 programas faltantes por acreditar serán evaluados durante el ejercicio 2024, ya que durante el ejercicio que se reporta por cuestiones administrativas se demoraron las evaluaciones para sus respectivas acreditaciones.

No es noticia que la calidad educativa es uno de los aspectos esenciales a fortalecer a cualquier Universidad, en la UTFV, con el propósito de mejorar el proceso de enseñanza-aprendizaje a través de la capacitación del personal directivo y administrativo para el reforzamiento



UTFV

institucional, se programaron 242 capacitaciones y actualizaciones concretadas en su totalidad, de este modo se realizó el 100 por ciento de lo programado.

Impulsar la capacitación o actualización del personal docente para mejorar la formación académica es un factor de gran importancia dentro de nuestra Universidad, toda vez que permite mejorar las habilidades del personal directivo y administrativo, la UTFV tiene el compromiso de trabajar para convertirse en una Institución con trascendencia social, con una perspectiva humanista, en donde las personas y su formación son lo más importante. Al respecto, se informa que se programaron 98 capacitaciones, las mismas que se llevaron a cabo, con ello el nivel de cumplimiento de esta meta se alcanzó en un 100 por ciento.

Con la finalidad de lograr certificaciones en educación superior para mejorar la calidad en apego a la normatividad establecida, la contratación del servicio en el proceso de certificación de los sistemas de gestión de calidad bajo las normas ISO 9001 y 14001 versión 2015, para 2023 se realizó una programación anual de 3 certificaciones, de las cuales tenemos un cumplimiento del 100 por ciento.

Con el objetivo de desarrollar proyectos de investigación para atender las necesidades de desarrollo tecnológico, económico y social la UTFV promovió y fomentó la investigación fundamental para que la institución se convierta en un polo de desarrollo científico y tecnológico; esto será la base para iniciar de manera formal el desarrollo de nuevos conocimientos que contribuyan a la mejora de los procesos productivos en todos los quehaceres del ámbito laboral, de tal forma se programaron 11 proyectos de investigación y se cumplieron en un 100 por ciento.

La UTFV trabaja constantemente para no bajar el número de egresados que se titulan. El índice de titulación es un factor que permite dar muestra de la eficacia del proceso de enseñanza-aprendizaje; al respecto se informa que, durante el periodo en reporte, se realizó una programación de 2 mil 93 estudiantes para realizar este trámite, por lo que se alcanza la totalidad de egresados titulados que concluyen así una formación exitosa dentro de esta casa de estudios. De esta manera tenemos un cumplimiento del 100 por ciento de lo programado.

Referente a las actividades que desempeña de manera cotidiana el personal docente, otra parte significativa y de gran importancia es evaluar a todos y cada uno de nuestros docentes. Su tiempo laboral lo dedican a la impartición de clases, a la realización de actividades de planificación y gestión académica, su constante capacitación profesional y evaluaciones periódicas, son aspectos esenciales para lograr la educación de calidad en nuestra Institución, en este sentido, se realizaron 321 evaluaciones las cuales son la totalidad de lo programado para el año 2023.

Las metas referentes a realizar acciones para fomentar una cultura emprendedora, se cubrió en su totalidad, esta es una de las actividades primordiales para esta casa de estudios, ya que contamos con un centro de emprendimiento en donde los estudiantes pueden dar vida a sus proyectos con lo que se impulsa a nuestros estudiantes a convertirse en emprendedores y no trabajar para una empresa directamente, la Secretaría de Vinculación se encuentra diariamente buscando formas para alentar a los emprendedores de esta casa de estudios. De tal forma se programaron 30 acciones, de las cuales se cumplieron 30 de ellas, por lo que esta meta se cumplió al 100 por ciento.

Para dar cumplimiento a la publicación de documentos producto de la investigación para su divulgación, este objetivo se encuentra ligado directamente a desarrollar proyectos de investigación para atender las necesidades de desarrollo tecnológico, económico y social, por lo que, al incidir en la generación de proyectos de investigación, influye directamente en la emisión de publicaciones, por lo que esta meta se vio de igual manera afectada en su cumplimiento pero se mitigo con las convocatorias e invitaciones de diferentes organismos, cuerpos académicos colegiados, para el desarrollo de proyectos de investigación, así como participación en foros de investigación con reconocimiento oficial, así como la reconducción programática realizada, se realizaron 16 publicaciones programadas y el alcance del 100 por ciento en su cumplimiento.



UTFV

Esta Universidad además de destacar por la formación de profesionistas exitosos, así como en la práctica cultural y deportiva, ha realizado acciones de formación integral para desarrollar capacidades, valores, habilidades blandas y profesionales, y con ello contribuir de manera significativa en dicha formación; al ser ésta, modelo que ofrece educación completa, se cuenta con actividades deportivas, artísticas y culturales.

Todas las actividades y logros son de relevancia en diferentes disciplinas, tales como: concursos, demostraciones y exposiciones en temas como la música, pintura, danza, obras de teatro, entre otras. Se programaron 190 actividades y realizaron en su totalidad.

Fomentar que los estudiantes egresen en el ciclo escolar para contribuir en sus estudios de tipo superior ha sido una característica de nuestra Universidad manteniendo un elevado nivel de eficiencia terminal, en los meses de junio y diciembre, egresaron 2 mil 324 estudiantes, mismos que se habían marcado como meta total. De esta manera tenemos un cumplimiento del 100 por ciento de lo programado en esta meta.

Con el objetivo de atender a la matrícula de educación superior para contribuir a la cobertura educativa del nivel superior; en la Universidad se ofertan 31 programas educativos, 15 de nivel técnico superior universitario, 15 de nivel de licenciatura y una maestría.

En el año 2023, la Universidad planeó alcanzar una matrícula de 6 mil 585 estudiantes en Educación Superior Tecnológica, nuestro alcance fue de 6 mil 627, el cumplimiento es de 100.6 por ciento.

Cabe resaltar que, del Subsistema de Universidades Tecnológicas, somos la Primer Universidad Tecnológica con mayor matrícula en el Estado de México, y la Segunda con mayor matrícula a Nivel Nacional.

En ese mismo sentido la UTFV atendió a los estudiantes de nuevo ingreso a fin de ampliar la cobertura de una Educación Superior Tecnológica de Calidad, para el periodo que se informa se ofertaron 2 mil 243 lugares, detonando una oferta educativa de excelencia con una formación tecnológica y humanística que contribuya a mejorar el nivel de vida de los profesionistas que de ella egresan; con ello nos posicionamos como una de las principales opciones de educación superior de la zona de influencia, en este sentido se alcanzó una matrícula para nuevo ingreso de 2 mil 611 estudiantes, por lo que esta meta se cumplió en un 116.4 por ciento, con respecto a lo programado.

GESTIÓN DE LAS POLÍTICAS EDUCATIVAS

020506010204 VINCULACIÓN CON LOS SECTORES PÚBLICO, PRIVADO Y SOCIAL

La operación de convenios con los sectores público, privado y social son instrumentos de la Universidad para fortalecer los lazos de colaboración institucional y sus funciones sustantivas, en este sentido se programaron las firmas de 25 convenios, cumpliéndose con 27, de esta manera se da un cumplimiento del 108 por ciento, con respecto a lo programado para 2023.

En el periodo 2023 se calendarizaron 58 acciones de vinculación y extensión que permitan establecer lazos de colaboración a nuestra Alma Mater con los sectores público, privado y social, las cuales se cumplieron en su totalidad, de este modo estrechamos vínculos para el empleo e intercambio de nuestros educandos, presentando un nivel de cumplimiento del 100 por ciento, con respecto a lo programado.

Una herramienta que nos sirve para dar seguimiento puntual referente a la colocación en el mercado laboral de nuestros egresados es contactarlos, con ello, logramos identificar su situación laboral y profesional.

También se realizan las encuestas necesarias, para identificar la percepción de los empleadores y de los propios estudiantes sobre la formación profesional, es así, que la UTFV realizó el “Estudio de Seguimiento de Egresados”, a fin de recabar información sobre la experiencia laboral y



UTFV

escolar de los exalumnos. Para 2023 se programó contactar a 2 mil 263 estudiantes, cumplidos en su totalidad y representan un 100 por ciento de lo programado.

En lo que respecta a atender estudiantes en educación dual para desarrollar aptitudes y habilidades en unidades económicas, para el periodo que se informa solo se reportan 2 alumnos de nuevo ingreso de una programación de 124 estudiantes, obteniendo un nivel de cumplimiento de 1.6 por ciento; la presente meta sufrió variación en el acumulado anual, debido a que, la universidad junto con las unidades económicas se encuentra elaborando los planes de formación y rotación para el registro pertinente, del mismo modo el desinterés por parte de la comunidad estudiantil en pertenecer a este modelo educativo. Como medida correctiva las Secretarías Académica y de Vinculación trabajan de la mano con dichas unidades para generar espacios que reciban y den seguimiento a estudiantes en formación DUAL, así como en la difusión del programa con los estudiantes de las divisiones académicas.

MODERNIZACIÓN DE LA EDUCACIÓN

020506020101 FORTALECIMIENTO DE LA CALIDAD EDUCATIVA

Derivado del Memorandum de Entendimiento (MOU), entre los Centros de Idiomas de la Universidad de Lakehead en Canadá y la Universidad Tecnológica Fidel Velázquez, el cual enmarca las relaciones de colaboración entre las 2 entidades, y que fortalece las estrategias didácticas para la enseñanza del idioma inglés en el cuerpo académico de nuestra institución; en este contexto, se busca que los estudiantes perfeccionen sus conocimientos y habilidades de su área de formación. Estos beneficios no serían posibles sin la enseñanza de una segunda lengua como el inglés.

Nuestra matrícula programada para recibir la enseñanza de una segunda lengua fue de 6 mil 585 alumnas y alumnos, alcanzando un total de 6 mil 627 estudiantes.

El idioma inglés se imparte al 100 por ciento de los jóvenes que cursan su educación en esta Universidad, de esta manera se logró un cumplimiento del 100.6 por ciento de lo programado.

Con el objetivo de validar el dominio del idioma de forma presencial de los estudiantes de los diferentes programas educativos de esta Universidad a través de TOEIC, se llevaron a cabo elaboración de diagnósticos transversales o sincrónicos de la certificación del idioma en un momento específico, el cual permitió obtener un conocimiento detallado sobre los aspectos Institucionales que impactan en el Sistema de Educación Superior.

En el contexto de impulsar la participación de estudiantes de educación superior en procesos de certificación en el idioma inglés para el desarrollo de competencias, la UTFV realizó la programación para certificar a mil 500 estudiantes, de los cuales el 100 por ciento de participaron, con esta cifra en el dominio del idioma, hace que la Universidad sea la que certifica al mayor número de sus estudiantes de todas las carreras a nivel Estatal

020506020104 TECNOLOGÍA APLICADA A LA EDUCACIÓN

La Universidad reconoce los beneficios que las tecnologías de la información y la comunicación proporcionan al valor en los servicios que se ofrecen, ya que agrupan los elementos y las técnicas utilizadas en el tratamiento y transmisión de la información, principalmente de Informática, internet y telecomunicaciones.

Asimismo, destinar equipo de cómputo al proceso de enseñanza-aprendizaje permite impulsar estrategias innovadoras en educación superior para el desarrollo de las habilidades digitales, a fin de que los alumnos tengan más horas de estancia en los laboratorios. Por lo anterior, se realizó una programación anual de mil 500 equipos, de los cuales entre los meses de septiembre y diciembre del periodo que se informa se alcanzaron en su totalidad.



020506020105 CONVIVENCIA ESCOLAR SIN VIOLENCIA

La violencia escolar se ha convertido en un problema de interés público y propio de las agendas políticas. Los maestros, padres, directivos e instancias de Gobierno se han preocupado por entender lo que ocurre en las escuelas y cómo poner en marcha estrategias de solución. La violencia escolar es una problemática ampliamente rastreada por los medios de comunicación que distorsionan los acontecimientos y crean alarmas de casos que no son generalizables; criminalizan la conducta de los alumnos; la UTFV trabaja en esta problemática, por lo que para el año 2023 se programaron 26 acciones de prevención, detección y atención de la violencia escolar para contribuir a una cultura de paz en la Institución, las cuales tuvieron un cumplimiento del 100 por ciento.

Vivir en una sociedad democrática implica reconocer constantemente cuáles son los retos que debemos enfrentar a fin de que podamos convivir armónicamente, además de trabajar en nuevos esquemas que nos permitan sustituir los actuales desequilibrios sociales que aquejan a todas y todos los mexicanos. En este sentido, uno de los principales retos de la presente administración, es combatir los fenómenos de violencia y desigualdad que por años han padecido las mujeres, que por lo general, dentro de los sistemas sociales han ocupado un papel inferior con respecto a los hombres, ya sea en la familia, en su comunidad, en el ámbito escolar, en sus espacios laborales, en puestos públicos, por mencionar algunos, lo cual ha provocado que exista un contraste injusto que las coloca en una situación de vulnerabilidad y restricción para su desarrollo pleno.

En respuesta a esta problemática, se ha diseñado el Programa Integral para la Igualdad de Trato y Oportunidades entre Mujeres y Hombres y para Prevenir, Atender, Sancionar y Erradicar la Violencia contra las Mujeres, el cual representa una de las estrategias más importantes del Ejecutivo Estatal en coordinación con los Poderes Legislativo y Judicial, y los Organismos Autónomos.

En el marco de la Norma Mexicana en Igualdad Laboral y no Discriminación NMX-R-025-SCFI-2015, la Universidad asume el compromiso de realizar acciones de igualdad de trato y oportunidades para contribuir a un entorno social equitativo, definiendo mecanismos que incorporen una perspectiva en favor de la comunidad Universitaria; por lo que se está llevando a cabo la revisión y modificación del Reglamento Interno de esta Institución, a fin de cumplir con un lenguaje incluyente eliminando cualquier tipo de discriminación, garantizando la igualdad de oportunidades entre hombres y mujeres de esta casa de estudios, prueba de esto se programaron 28 acciones en este año las cuales se concretaron de manera satisfactoria, con ello se cumple el 100 por ciento de la meta programada.

Universidad Tecnológica Fidel Velázquez Avance Operativo - Programático y Presupuestal Enero - Diciembre de 2023													
						M E T A S			Presupuesto 2023 (Miles de Pesos)				
FIN	FUN	SF	PP	SP	Pr	Descripción	Unidad de Medida	Programado	Alcanzado	Avance %	Autorizado	Ejercido	%
GOBIERNO GOBIERNO CAPAZ Y RESPONSABLE COORDINACIÓN DE LA POLÍTICA DE GOBIERNO DESARROLLO DE LA FUNCIÓN PÚBLICA Y ÉTICA EN EL SERVICIO PÚBLICO													
01	03	04	01	01	01	FISCALIZACIÓN, CONTROL Y EVALUACIÓN DE LA GESTIÓN PÚBLICA					66,888.9	56,598.3	82.2
						Realizar auditorías, con el propósito de verificar el cumplimiento del marco normativo que regula el funcionamiento de las dependencias y organismos auxiliares del Ejecutivo Estatal y los Ayuntamientos	Auditoría	13	13	100.0			
						Realizar inspecciones a rubros específicos en las dependencias, organismos auxiliares del Ejecutivo Estatal y en su caso Ayuntamientos, con el propósito de constatar el cumplimiento del marco normativo que lo regula.	Inspección	16	16	100.0			
						Participar en testificaciones, con el propósito de asegurarse que los actos administrativos se realicen conforme a la normatividad vigente.	Testificación	3	3	100.0			
						Participación del órgano de control interno en reuniones que por mandato legal o disposición administrativa así lo requiera.	Sesión	37	37	100.0			
						Atender acciones derivadas de la fiscalización realizada por entes fiscalizadores externos	Acción	3	3	100.0			
						Acompañamiento en la atención de auditorías practicadas por los entes fiscalizadores externos	Acción	2	2	100.0			
						Atención de acciones a observaciones y acciones de mejora determinadas con motivo de los actos de fiscalización realizados por la dirección general u órgano interno de control	Acción	2	2	100.0			



UTFV

							M E T A S			Presupuesto 2023 (Miles de Pesos)			
FIN	FUN	SF	PP	SP	Pr	Descripción	Unidad de Medida	Programado	Alcanzado	Avance %	Autorizado	Ejercido	%
SISTEMA ANTICORRUPCIÓN DEL ESTADO DE MÉXICO Y MUNICIPIO													
01	03	04	02	02	04	INVESTIGACIÓN DE LAS FALTAS ADMINISTRATIVAS					4.0	4.0	100.0
						Recibir las denuncias derivadas de las presuntas faltas administrativas, así como las sugerencias y reconocimientos presentados por los interesados, relacionadas con la prestación del servicio público.	Denuncia	12	12	100.0			
						Atender las denuncias presentadas por los interesados.	Denuncia	12	12	100.0			
SOCIAL													
DESARROLLO SOCIAL													
EDUCACIÓN SUPERIOR													
02	05	03	01	01	01	EDUCACIÓN SUPERIOR TECNOLÓGICA					207,190.7	205,223.0	99.1
						Rehabilitar y/o proporcionar mantenimiento preventivo y correctivo a los inmuebles con el propósito de mejorar la calidad de la infraestructura física	Inmueble	4	4	100.0			
						Acreditar programas educativos en educación superior para mejorar la calidad.	Programa	16	14	87.5			
						Impulsar la capacitación del personal directivo y administrativo para el fortalecimiento institucional	Persona	98	98	100.0			
						Impulsar la capacitación o actualización del personal docente para mejorar la formación académica	Docente	242	242	100.0			
						Lograr certificaciones en Educación Superior para mejorar la calidad	Documento	3	3	100.0			
						Desarrollar proyectos de investigación para atender las necesidades de desarrollo tecnológico, económico y social	Proyecto	11	11	100.0			
						Fomentar que los egresados se titulen para acreditar su formación profesional.	Documento	2,093	2,093	100.0			
						Evaluar al personal docente con la finalidad de encontrar áreas de oportunidad para mejorar su desempeño	Docente	321	321	100.0			
						Realizar acciones que fomenten la cultura emprendedora para desarrollar habilidades en los estudiantes.	Acción	30	30	100.0			
						Realizar la publicación de documentos producto de la investigación para su divulgación	Publicación	16	16	100.0			
						Realizar acciones de formación integral, para desarrollar capacidades, valores y habilidades blandas y profesionales.	Acción	190	190	100.0			
						Fomentar que los estudiantes egresen en el ciclo escolar para contribuir en sus estudios de tipo superior.	Egresado	2,324	2,324	100.0			
						Atender a la matrícula de educación superior para contribuir a la cobertura educativa del nivel superior.	Estudiante	6,585	6,627	100.6			
						Atender a los estudiantes de nuevo ingreso de educación superior para que continúen su formación profesional.	Estudiante	2,243	2,611	116.4			
GESTIÓN DE LAS POLÍTICAS EDUCATIVAS													
02	05	06	01	02	04	VINCULACIÓN CON LOS SECTORES PÚBLICO, PRIVADO Y SOCIAL					26,175.0	26,064.6	99.6
						Operar convenios con los sectores, público, privado y social para fortalecer los lazos de colaboración institucional.	Convenio	25	27	108.0			
						Atender estudiantes en educación dual para desarrollar aptitudes y habilidades en unidades económicas	Estudiante	124	2	1.6			
						Realizar acciones de vinculación y extensión que permitan establecer lazos de colaboración con los sectores público, privado y social.	Acción	58	58	100.0			
						Contactar egresados en educación superior para identificar su situación profesional	Egresado	2,263	2,263	100.0			
MODERNIZACIÓN DE LA EDUCACIÓN													
02	05	06	02	01	01	FORTALECIMIENTO DE LA CALIDAD EDUCATIVA					8,537.5	8,526.7	99.9
						Impartir el idioma inglés a los estudiantes en educación superior para el desarrollo de competencias.	Estudiante	6,585	6,627	100.6			
						Impulsar la participación de estudiantes de educación superior en procesos de certificación en el idioma inglés para el desarrollo de competencias.	Estudiante	1,500	1,500	100.0			
02	05	06	02	01	04	TECNOLOGÍA APLICADA A LA EDUCACIÓN					6,649.5	6,604.4	99.3
						Destinar equipo de cómputo al proceso de enseñanza-aprendizaje que impulse estrategias innovadoras en educación superior para el desarrollo de las habilidades digitales.	Equipo de Cómputo	1,500	1,500	100.0			
02	05	06	02	01	05	CONVIVENCIA ESCOLAR SIN VIOLENCIA					99.6	99.6	100.0
						Realizar acciones de prevención, detección y atención de la violencia escolar para contribuir a una cultura de paz en la Institución.	Acción	26	26	100.0			
						Realizar acciones de igualdad de trato y oportunidades para contribuir a un entorno social equitativo.	Acción	28	28	100.0			
GOBIERNO CAPAZ Y RESPONSABLE													
OTROS NO CLASIFICADOS EN FUNCIONES ANTERIORES													
PREVISIÓN PARA EL PAGO DE ADEUDOS DE EJERCICIOS ANTERIORES													
04	04	01	01	01	01	PASIVOS DERIVADOS DE EJERCICIOS ANTERIORES					16,424.8	6,753.7	41.1
						Registrar el pago de adeudos de ejercicios fiscales anteriores.	Documento	1	1	100.0			
T O T A L											333,970.0	309,874.3	92.8
											=====	=====	



UTFV

ANEXOS ESTABLECIDOS EN DIFERENTES ORDENAMIENTOS



UTFV



UTFV

**Relación de Bienes Inmuebles que Componen el Patrimonio
Cuenta Pública 2023
(Miles de Pesos)**

Ente Público: Universidad Tecnológica Fidel Velázquez

Código	Descripción de Bienes Inmuebles	Valor en Libros
	Terrenos	19,946.3
	Edificios No Habitacionales	260,367.1
	Construcciones en Proceso	976.2
	T O T A L	281,289.6

**Relación de Bienes Muebles que Componen el Patrimonio
Cuenta Pública 2023
(Miles de Pesos)**

Ente Público: Universidad Tecnológica Fidel Velázquez

Código	Descripción de Bienes Muebles	Valor en Libros
	Mobiliario y Equipo de Administración	121,033.3
	Equipo e Instrumental Médico y de Laboratorio	414.3
	Vehículos y Equipo de Transporte	8,434.0
	Maquinaria, Otros Equipos y Herramientas	36,520.3
	T O T A L	166,401.9



UTFV

Universidad Tecnológica Fidel Velázquez
Cuenta Pública 2023
Relación de Cuentas Bancarias Productivas Específicas

Fondo, Programa o Convenio	Datos de la Cuenta Bancaria	
	Institución Bancaria	Número de Cuentas
Gasto Corriente	BANAMEX	172
Transferencias Estatales 2023	BBVA	623
Transferencias Federales 2023	BBVA	608
Nóminas 2020	SANTANDER	051
PRODEP 2020	SANTANDER	925
Transferencias Federales 2022	SANTANDER	156
Ingresos Propios 2023	SANTANDER	613
Mujeres Científicas 2023 Capital Humano	SANTANDER	509
Mujeres Científicas 2023 Jabon	SANTANDER	790



FORMATOS PARA EL CUMPLIMIENTO DE LA LEY DE DISCIPLINA FINANCIERA DE LAS ENTIDADES FEDERATIVAS Y LOS MUNICIPIOS



UTFV



U T F V

Universidad Tecnológica Fidel Velázquez
Estado de Situación Financiera Detallado - LDF
Al 31 de Diciembre de 2023 y 2022
(Cifras en Miles de Pesos)

Concepto	2023	2022	Concepto	2023	2022
ACTIVO			PASIVO		
Activo Circulante			Pasivo Circulante		
a. Efectivo y Equivalentes (a=a1+a2+a3+a4+a5+a6+a7)	13,193.6	28,694.3	a. Cuentas por Pagar a Corto Plazo (a=a1+a2+a3+a4+a5+a6+a7+a8+a9)	12,792.2	16,424.8
a1) Efectivo			a1) Servicios Personales por Pagar a Corto Plazo		
a2) Bancos/Tesorería	13,193.6	28,694.3	a2) Proveedores por Pagar a Corto Plazo	10,952.4	12,063.1
a3) Bancos/Dependencias y Otros			a3) Contratistas por Obras Públicas por Pagar a Corto Plazo		
a4) Inversiones Temporales (Hasta 3 meses)			a4) Participaciones y Aportaciones por Pagar a Corto Plazo		
a5) Fondos con Afectación Específica			a5) Transferencias Otorgadas por Pagar a Corto Plazo		
a6) Depósitos de Fondos de Terceros en Garantía y/o Administración			a6) Intereses, Comisiones y Otros Gastos de la Deuda Pública por Pagar a Corto Plazo		
a7) Otros Efectivos y Equivalentes			a7) Retenciones y Contribuciones por Pagar a Corto Plazo	254.3	388.3
b. Derechos a Recibir Efectivo o Equivalentes (b=b1+b2+b3+b4+b5+b6+b7)	5,424.0	3,866.9	a8) Devoluciones de la Ley de Ingresos por Pagar a Corto Plazo		
b1) Inversiones Financieras de Corto Plazo			a9) Otras Cuentas por Pagar a Corto Plazo	1,585.5	3,973.4
b2) Cuentas por Cobrar a Corto Plazo			b. Documentos por Pagar a Corto Plazo (b=b1+b2+b3)	0.0	0.0
b3) Deudores Diversos por Cobrar a Corto Plazo	5,424.0	3,866.9	b1) Documentos Comerciales por Pagar a Corto Plazo		
b4) Ingresos por Recuperar a Corto Plazo			b2) Documentos con Contratistas por Obras Públicas por Pagar a Corto Plazo		
b5) Deudores por Anticipos de la Tesorería a Corto Plazo			b3) Otros Documentos por Pagar a Corto Plazo		
b6) Préstamos Otorgados a Corto Plazo			c. Porción a Corto Plazo de la Deuda Pública a Largo Plazo (c=c1+c2)	0.0	0.0
b7) Otros Derechos a Recibir Efectivo o Equivalentes a Corto Plazo			c1) Porción a Corto Plazo de la Deuda Pública		
c. Derechos a Recibir Bienes o Servicios (c=c1+c2+c3+c4+c5)	0.0	0.0	c2) Porción a Corto Plazo de Arrendamiento Financiero		
c1) Anticipo a Proveedores por Adquisición de Bienes y Prestación de Servicios a Corto Plazo			d. Títulos y Valores a Corto Plazo		
c2) Anticipo a Proveedores por Adquisición de Bienes Inmuebles y Muebles a Corto Plazo			e. Pasivos Diferidos a Corto Plazo (e=e1+e2+e3)	0.0	0.0
c3) Anticipo a Proveedores por Adquisición de Bienes Intangibles a Corto Plazo			e1) Ingresos Cobrados por Adelantado a Corto Plazo		
c4) Anticipo a Contratistas por Obras Públicas a Corto Plazo			e2) Intereses Cobrados por Adelantado a Corto Plazo		
c5) Otros Derechos a Recibir Bienes o Servicios a Corto Plazo			e3) Otros Pasivos Diferidos a Corto Plazo		
d. Inventarios (d=d1+d2+d3+d4+d5)	0.0	0.0	f. Fondos y Bienes de Terceros en Garantía y/o Administración a Corto Plazo (f=f1+f2+f3+f4+f5+f6)	0.0	0.0
d1) Inventario de Mercancías para Venta			f1) Fondos en Garantía a Corto Plazo		
d2) Inventario de Mercancías Terminadas			f2) Fondos en Administración a Corto Plazo		
d3) Inventario de Mercancías en Proceso de Elaboración			f3) Fondos Contingentes a Corto Plazo		
d4) Inventario de Materias Primas, Materiales y Suministros para Producción			f4) Fondos de Fideicomisos, Mandatos y Contratos Análogos a Corto Plazo		
d5) Bienes en Tránsito			f5) Otros Fondos de Terceros en Garantía y/o Administración a Corto Plazo		
e. Almacenes			f6) Valores y Bienes en Garantía a Corto Plazo		
f. Estimación por Pérdida o Deterioro de Activos Circulantes (f=f1+f2)	0.0	0.0	g. Provisiones a Corto Plazo (g=g1+g2+g3)	0.0	0.0
f1) Estimaciones para Cuentas Incobrables por Derechos a Recibir Efectivo o Equivalentes			g1) Provisión para Demandas y Juicios a Corto Plazo		
f2) Estimación por Deterioro de Inventarios			g2) Provisión para Contingencias a Corto Plazo		
g. Otros Activos Circulantes (g=g1+g2+g3+g4)	0.0	0.0	g3) Otras Provisiones a Corto Plazo		
g1) Valores en Garantía			h. Otros Pasivos a Corto Plazo (h=h1+h2+h3)	0.0	0.0
g2) Bienes en Garantía (excluye depósitos de fondos)			h1) Ingresos por Clasificar		
g3) Bienes Derivados de Embargos, Decomisos, Aseguramientos y Dación en Pago			h2) Recaudación por Participar		
g4) Adquisición con Fondos de Terceros			h3) Otros Pasivos Circulantes		
IA. Total de Activos Circulantes (IA = a + b + c + d + e + f + g)	18,617.6	32,561.2	IIA. Total de Pasivos Circulantes (IIA = a + b + c + d + e + f + g + h)	12,792.2	16,424.8

Activo No Circulante			Pasivo No Circulante		
a. Inversiones Financieras a Largo Plazo			a. Cuentas por Pagar a Largo Plazo		
b. Derechos a Recibir Efectivo o Equivalentes a Largo Plazo			b. Documentos por Pagar a Largo Plazo		
c. Bienes Inmuebles, Infraestructura y Construcciones en Proceso	281,289.6	281,289.6	c. Deuda Pública a Largo Plazo		
d. Bienes Muebles	166,401.9	166,326.2	d. Pasivos Diferidos a Largo Plazo		
e. Activos Intangibles			e. Fondos y Bienes de Terceros en Garantía y/o en Administración a Largo Plazo		
f. Depreciación, Deterioro y Amortización Acumulada de Bienes	-284,927.2	-278,196.3	f. Provisiones a Largo Plazo		
g. Activos Diferidos			IIIB. Total de Pasivos No Circulantes (IIIB = a + b + c + d + e + f)	0.0	0.0
h. Estimación por Pérdida o Deterioro de Activos no Circulantes			II. Total del Pasivo (II = IIA + IIIB)	12,792.2	16,424.8
i. Otros Activos no Circulantes			HACIENDA PÚBLICA/PATRIMONIO		
IB. Total de Activos No Circulantes (IB = a + b + c + d + e + f + g + h + i)	162,764.3	169,419.5	IIIA. Hacienda Pública/Patrimonio Contribuido (IIIA = a + b + c)	83,791.9	83,791.9
I. Total del Activo (I = IA + IB)	181,381.9	201,980.7	a. Aportaciones	83,791.9	83,791.9
			b. Donaciones de Capital		
			c. Actualización de la Hacienda Pública/Patrimonio		
			IIIB. Hacienda Pública/Patrimonio Generado (IIIB = a + b + c + d + e)	84,797.8	101,764.0
			a. Resultados del Ejercicio (Ahorro/ Desahorro)	-4,684.2	15,642.1
			b. Resultados de Ejercicios Anteriores	-50,256.6	-53,616.7
			c. Revalúos	139,738.6	139,738.6
			d. Reservas		
			e. Rectificaciones de Resultados de Ejercicios Anteriores		
			IIIC. Exceso o Insuficiencia en la Actualización de la Hacienda Pública/Patrimonio (IIIC=a+b)	0.0	0.0
			a. Resultado por Posición Monetaria		
			b. Resultado por Tenencia de Activos no Monetarios		
			III. Total Hacienda Pública/Patrimonio (III = IIIA + IIIB + IIIC)	168,589.7	185,555.9
			IV. Total del Pasivo y Hacienda Pública/Patrimonio (IV = II + III)	181,381.9	201,980.7



UTFV

Universidad Tecnológica Fidel Velázquez
Informe Analítico de la Deuda Pública y Otros Pasivos - LDF
Al 31 de Diciembre de 2022 y 2023

Denominación de la Deuda Pública y Otros Pasivos (c)	Saldo al 31 de Diciembre de 2022 (d)	Disposiciones del Periodo (e)	Amortizaciones del Periodo (f)	Revaluaciones, Reclasificaciones y Otros Ajustes (g)	Saldo Final del Periodo (h) h=d+e-f+g	Pago de Intereses del Periodo (i)	Pago de Comisiones y demás Costos Asociados Durante el Periodo (j)
1. Deuda Pública (1=A+B)	0.0	0.0	0.0	0.0	0.0	0.0	
A. Corto Plazo (A=a1+a2+a3)	0.0	0.0	0.0	0.0	0.0	0.0	
a1) Instituciones de Crédito							
a2) Títulos y Valores							
a3) Arrendamientos Financieros							
B. Largo Plazo (B=b1+b2+b3)	0.0	0.0	0.0	0.0	0.0	0.0	
b1) Instituciones de Crédito							
b2) Títulos y Valores							
b3) Arrendamientos Financieros							
2. Otros Pasivos	16,424.8				12,792.2		
3. Total de la Deuda Pública y Otros Pasivos (3=1+2)	16,424.8	0.0	0.0	0.0	12,792.2		
4. Deuda Contingente 1 (Informativo)	0.0	0.0	0.0	0.0	0.0	0.0	
A. Deuda Contingente 1							
B. Deuda Contingente 2							
C. Deuda Contingente XX							
5. Valor de Instrumentos Bono Cupón Cero 2 (Informativo)	0.0	0.0	0.0	0.0	0.0	0.0	
A. Instrumento Bono Cupón Cero 1							
B. Instrumento Bono Cupón Cero 2							
C. Instrumento Bono Cupón Cero XX							

1 Se refiere a cualquier Financiamiento sin fuente o garantía de pago definida, que sea asumida de manera solidaria o subsidiaria por las Entidades Federativas con sus Municipios, organismos descentralizados y empresas de participación estatal mayoritaria y fideicomisos, locales o municipales, y por los Municipios con sus respectivos organismos descentralizados y empresas de participación municipal mayoritaria.

2 Se refiere al valor del Bono Cupón Cero que respalda el pago de los créditos asociados al mismo (Activo).

Obligaciones a Corto Plazo (k)	Monto Contratado (l)	Plazo Pactado (m)	Tasa de Interés (n)	Comisiones y Costos Relacionados (o)	Tasa Efectiva (p)
6. Obligaciones a Corto Plazo (Informativo)					
A. Crédito 1					
B. Crédito 2					
C. Crédito XX					



UTFV

Universidad Tecnológica Fidel Velázquez Informe Analítico de Obligaciones Diferentes de Financiamientos Al 31 de Diciembre de 2023 (Miles de Pesos)										
Denominación de las Obligaciones Diferentes de Financiamiento (c)	Fecha del Contrato (d)	Fecha de Inicio de Operación del Proyecto (e)	Fecha de Vencimiento (f)	Monto de la Inversión Pactado (g)	Plazo Pactado (h)	Monto Promedio Mensual del Pago de la Contraprestación (i)	Monto Promedio Mensual del Pago de la Contraprestación Correspondiente al Pago de Inversión (j)	Monto Pagado de la Inversión al XX de XXXX de 20XX (k)	Monto Pagado de la Inversión Actualizado al XX de XXXX de 20XX (l)	Saldo Pendiente por Pagar de la Inversión al XX de XXXX de 20XX (m = g - l)
A. Asociaciones Público Privadas (APP's) (A=a+b+c+d)				0.0		0.0	0.0			0.0
a) APP 1										0.0
b) APP 2										0.0
c) APP 3										0.0
d) APP XX										0.0
B. Otros Instrumentos (B=a+b+c+d)				0.0		0.0	0.0			0.0
a) Otro Instrumento 1										0.0
b) Otro Instrumento 2										0.0
c) Otro Instrumento 3										0.0
d) Otro Instrumento XX										0.0
C. Total de Obligaciones Diferentes de Financiamiento (C=A+B)				0.0		0.0	0.0			0.0



UTFV

Universidad Tecnológica Fidel Velázquez
Balance Presupuestario
Del 1 de Enero al 31 de Diciembre de 2023
(Miles de Pesos)

Concepto	Estimado / Aprobado	Devengado	Recaudado / Pagado
A. Ingresos Totales (A = A1+A2+A3)	249,109.4	320,134.1	320,134.1
A1. Ingresos de Libre Disposición	249,109.4	317,488.9	317,488.9
A2. Transferencias Federales Etiquetadas			
A3. Financiamiento Neto	0.0	2,645.2	2,645.2
B. Egresos Presupuestarios¹ (B = B1+B2)	249,109.4	309,874.3	307,229.0
B1. Gasto No Etiquetado (sin incluir Amortización de la Deuda Pública)	249,109.4	309,874.3	307,229.0
B2. Gasto Etiquetado (sin incluir Amortización de la Deuda Pública)			
C. Remanentes del Ejercicio Anterior (C = C1 + C2)	0.0	0.0	0.0
C1. Remanentes de Ingresos de Libre Disposición Aplicados en el Período			
C2. Remanentes de Transferencias Federales Etiquetadas Aplicados en el Período			
I. Balance Presupuestario (I = A - B + C)	0.0	10,259.8	12,905.1
II. Balance Presupuestario sin Financiamiento Neto (II = I - A3)	0.0	7,614.6	10,259.9
III. Balance Presupuestario sin Financiamiento Neto y sin Remanentes del Ejercicio Anterior (III= II - C)	0.0	7,614.6	10,259.9

Concepto	Aprobado	Devengado	Pagado
E. Intereses, Comisiones y Gastos de la Deuda (E = E1+E2)	0.0	0.0	0.0
E1. Intereses, Comisiones y Gastos de la Deuda con Gasto No Etiquetado			
E2. Intereses, Comisiones y Gastos de la Deuda con Gasto Etiquetado			
IV. Balance Primario (IV = III + E)	0.0	7,614.6	10,259.9

Concepto	Estimado/ Aprobado	Devengado	Recaudado / Pagado
F. Financiamiento (F = F1 + F2)	0.0	0.0	0.0
F1. Financiamiento con Fuente de Pago de Ingresos de Libre Disposición			
F2. Financiamiento con Fuente de Pago de Transferencias Federales Etiquetadas			
G. Amortización de la Deuda (G = G1 + G2)	0.0	0.0	0.0
G1. Amortización de la Deuda Pública con Gasto No Etiquetado			
G2. Amortización de la Deuda Pública con Gasto Etiquetado			
A3. Financiamiento Neto (A3 = F - G)	0.0	0.0	0.0

Concepto	Estimado/ Aprobado	Devengado	Recaudado / Pagado
A1. Ingresos de Libre Disposición	249,109.4	317,488.9	317,488.9
A3.1 Financiamiento Neto con Fuente de Pago de Ingresos de Libre Disposición (A3.1 = F1 - G1)	0.0	2,645.2	2,645.2
F1. Financiamiento con Fuente de Pago de Ingresos de Libre Disposición	0.0	2,645.2	2,645.2
G1. Amortización de la Deuda Pública con Gasto No Etiquetado			
B1. Gasto No Etiquetado (sin incluir Amortización de la Deuda Pública)	249,109.4	309,874.3	307,229.0
C1. Remanentes de Ingresos de Libre Disposición Aplicados en el Período			
V. Balance Presupuestario de Recursos Disponibles (V = A1 + A3.1 - B1 + C1)	0.0	10,259.8	12,905.1
VI. Balance Presupuestario de Recursos Disponibles sin Financiamiento Neto (VI = V - A3.1)	0.0	7,614.6	10,259.9

Concepto	Estimado/ Aprobado	Devengado	Recaudado / Pagado
A2. Transferencias Federales Etiquetadas			
A3.2 Financiamiento Neto con Fuente de Pago de Transferencias Federales Etiquetadas (A3.2 = F2 - G2)	0.0	0.0	0.0
F2. Financiamiento con Fuente de Pago de Transferencias Federales Etiquetadas			
G2. Amortización de la Deuda Pública con Gasto Etiquetado			
B2. Gasto Etiquetado (sin incluir Amortización de la Deuda Pública)	0.0	0.0	0.0
C2. Remanentes de Transferencias Federales Etiquetadas Aplicados en el Período			
VII. Balance Presupuestario de Recursos Etiquetados (VII = A2 + A3.2 - B2 + C2)	0.0	0.0	0.0
VIII. Balance Presupuestario de Recursos Etiquetados sin Financiamiento Neto (VIII = VII - A3.2)	0.0	0.0	0.0



UTFV

Universidad Tecnológica Fidel Velázquez Estado Analítico de Ingresos Detallado - LDF Del 1 de Enero al 31 de Diciembre de 2023 (Miles de Pesos)						
Concepto	Ingreso					Diferencia
	Estimado	Ampliaciones/ (Reducciones)	Modificado	Devengado	Recaudado	
Ingresos de Libre Disposición						
A. Impuestos			0.0			0.0
B. Cuotas y Aportaciones de Seguridad Social			0.0			0.0
C. Contribuciones de Mejoras			0.0			0.0
D. Derechos			0.0			0.0
E. Productos			0.0	61.6	61.6	61.6
F. Aprovechamientos			0.0			0.0
G. Ingresos por Ventas de Bienes y Servicios	45,927.8	-45,125.3	802.5	677.5	677.5	-45,250.3
H. Participaciones (H=h1+h2+h3+h4+h5+h6+h7+h8+h9+h10+h11)	0.0	0.0	0.0	0.0	0.0	0.0
h1) Fondo General de Participaciones			0.0			0.0
h2) Fondo de Fomento Municipal			0.0			0.0
h3) Fondo de Fiscalización y Recaudación			0.0			0.0
h4) Fondo de Compensación			0.0			0.0
h5) Fondo de Extracción de Hidrocarburos			0.0			0.0
h6) Impuesto Especial Sobre Producción y Servicios			0.0			0.0
h7) 0.136% de la Recaudación Federal Participable			0.0			0.0
h8) 3.17% Sobre Extracción de Petróleo			0.0			0.0
h9) Gasolinas y Diésel			0.0			0.0
h10) Fondo del Impuesto Sobre la Renta			0.0			0.0
h11) Fondo de Estabilización de los Ingresos de las Entidades Federativas			0.0			0.0
I. Incentivos Derivados de la Colaboración Fiscal (I=i1+i2+i3+i4+i5)	0.0	0.0	0.0	0.0	0.0	0.0
i1) Tenencia o Uso de Vehículos			0.0			0.0
i2) Fondo de Compensación ISAN			0.0			0.0
i3) Impuesto Sobre Automóviles Nuevos			0.0			0.0
i4) Fondo de Compensación de Repecos-Intermedios			0.0			0.0
i5) Otros Incentivos Económicos			0.0			0.0
J. Transferencias	203,181.6	113,561.1	316,742.7	316,749.8	316,749.8	113,568.2
K. Convenios	0.0	0.0	0.0	0.0	0.0	0.0
k1) Otros Convenios y Subsidios			0.0			0.0
L. Otros Ingresos de Libre Disposición (L=l1+l2)	0.0	0.0	0.0	0.0	0.0	0.0
l1) Participaciones en Ingresos Locales			0.0			0.0
l2) Otros Ingresos de Libre Disposición			0.0			0.0
I. Total de Ingresos de Libre Disposición (I=A+B+C+D+E+F+G+H+I+J+K+L)	249,109.4	68,435.8	317,545.2	317,488.9	317,488.9	68,379.5
Ingresos Excedentes de Ingresos de Libre Disposición			0.0			0.0
Transferencias Federales Etiquetadas			0.0			0.0
A. Aportaciones (A=a1+a2+a3+a4+a5+a6+a7+a8)	0.0	0.0	0.0	0.0	0.0	0.0
a1) Fondo de Aportaciones para la Nómina Educativa y Gasto Operativo			0.0			0.0
a2) Fondo de Aportaciones para los Servicios de Salud			0.0			0.0
a3) Fondo de Aportaciones para la Infraestructura Social			0.0			0.0
a4) Fondo de Aportaciones para el Fortalecimiento de los Municipios y de las Demarcaciones Territoriales del Distrito Federal			0.0			0.0
a5) Fondo de Aportaciones Múltiples			0.0			0.0
a6) Fondo de Aportaciones para la Educación Tecnológica y de Adultos			0.0			0.0
a7) Fondo de Aportaciones para la Seguridad Pública de los Estados y del Distrito Federal			0.0			0.0
a8) Fondo de Aportaciones para el Fortalecimiento de las Entidades Federativas			0.0			0.0
B. Convenios (B=b1+b2+b3+b4)	0.0	0.0	0.0	0.0	0.0	0.0
b1) Convenios de Protección Social en Salud			0.0			0.0
b2) Convenios de Descentralización			0.0			0.0
b3) Convenios de Reasignación			0.0			0.0
b4) Otros Convenios y Subsidios	0.0	0.0	0.0	0.0	0.0	0.0
C. Fondos Distintos de Aportaciones (C=c1+c2)	0.0	0.0	0.0	0.0	0.0	0.0
c1) Fondo para Entidades Federativas y Municipios Productores de Hidrocarburos			0.0			0.0
c2) Fondo Minero			0.0			0.0
D. Transferencias, Subsidios y Subvenciones, y Pensiones y Jubilaciones			0.0			0.0
E. Otras Transferencias Federales Etiquetadas			0.0			0.0
II. Total de Transferencias Federales Etiquetadas (II = A + B + C + D + E)	0.0	0.0	0.0	0.0	0.0	0.0
III. Ingresos Derivados de Financiamientos (III = A)	0.0	16,424.8	16,424.8	2,645.2	2,645.2	2,645.2
A. Ingresos Derivados de Financiamientos		16,424.8	16,424.8	2,645.2	2,645.2	2,645.2
IV. Total de Ingresos (IV = I + II + III)	249,109.4	84,860.6	333,970.0	320,134.1	320,134.1	71,024.7
Datos Informativos						
1. Ingresos Derivados de Financiamientos con Fuente de Pago de Ingresos de Libre Disposición			0.0			0.0
2. Ingresos Derivados de Financiamientos con Fuente de Pago de Transferencias Federales Etiquetadas			0.0			0.0
3. Ingresos Derivados de Financiamientos (3 = 1 + 2)	0.0	0.0	0.0	0.0	0.0	0.0



UTFV

Universidad Tecnológica Fidel Velázquez
 Estado Analítico del Ejercicio del Presupuesto de Egresos Detallado
 Clasificación por Objeto del Gasto (Capítulo y Concepto)
 Del 1 de Enero al 31 de Diciembre de 2023
 (Miles de Pesos)

Concepto	Egresos					Subejercicio
	Aprobado	Ampliaciones/ (Reducciones)	Modificado	Devengado	Pagado	
I. Gasto No Etiquetado (I=A+B+C+D+E+F+G+H+I)	249,109.4	84,860.6	333,970.0	309,874.3	307,229.0	24,095.7
A. Servicios Personales (A=a1+a2+a3+a4+a5+a6+a7)	206,696.7	1,007.2	207,703.9	206,365.5	206,365.5	1,338.4
a1) Remuneraciones al Personal de Carácter Permanente	116,883.1	-10,383.9	106,499.2	106,488.4	106,488.4	10.8
a2) Remuneraciones al Personal de Carácter Transitorio	2,006.9	1,514.3	3,521.2	3,521.2	3,521.2	0.0
a3) Remuneraciones Adicionales y Especiales	32,914.3	2,574.8	35,489.1	35,432.2	35,432.2	56.9
a4) Seguridad Social	31,610.2	3,569.6	35,179.8	34,759.2	34,759.2	420.6
a5) Otras Prestaciones Sociales y Económicas	20,516.7	2,342.0	22,858.7	22,522.4	22,522.4	336.3
a6) Previsiones	0.0	0.0	0.0	0.0	0.0	0.0
a7) Pago de Estímulos a Servidores Públicos	2,765.5	1,390.4	4,155.9	3,642.1	3,642.1	513.8
B. Materiales y Suministros (B=b1+b2+b3+b4+b5+b6+b7+b8+b9)	11,063.0	-467.7	10,595.3	9,899.9	7,494.3	695.4
b1) Materiales de Administración, Emisión de Documentos y Artículos Oficiales	3,113.1	-890.1	2,223.0	2,162.0	1,820.5	61.0
b2) Alimentos y Utensilios	205.0	815.3	1,020.3	1,020.3	1,020.3	0.0
b3) Materias Primas y Materiales de Producción y Comercialización	0.0	20.1	20.1	10.1	10.1	10.0
b4) Materiales y Artículos de Construcción y de Reparación	2,286.5	-345.9	1,940.6	1,611.0	1,089.7	329.6
b5) Productos Químicos, Farmacéuticos y de Laboratorio	707.5	-228.0	479.5	299.3	91.6	180.2
b6) Combustibles, Lubricantes y Aditivos	1,001.2	-183.0	818.2	818.2	818.2	0.0
b7) Vestuario, Blancos, Prendas de Protección y Artículos Deportivos	2,026.0	-1,964.5	61.5	61.5	61.5	0.0
b8) Materiales y Suministros Para Seguridad	0.0	0.0	0.0	0.0	0.0	0.0
b9) Herramientas, Refacciones y Accesorios Menores	1,723.7	2,308.4	4,032.1	3,917.5	2,582.4	114.6
C. Servicios Generales (C=c1+c2+c3+c4+c5+c6+c7+c8+c9)	30,675.1	67,756.6	98,431.7	86,097.9	85,955.2	12,333.8
c1) Servicios Básicos	3,204.6	336.3	3,540.9	3,540.9	3,540.9	0.0
c2) Servicios de Arrendamiento	1,578.1	1,229.0	2,807.1	2,807.1	2,807.1	0.0
c3) Servicios Profesionales, Científicos, Técnicos y Otros Servicios	10,104.6	-2,637.9	7,466.7	7,466.7	7,466.7	0.0
c4) Servicios Financieros, Bancarios y Comerciales	1,637.5	274.8	1,912.3	1,912.3	1,912.3	0.0
c5) Servicios de Instalación, Reparación, Mantenimiento y Conservación	7,643.6	-1,348.3	6,295.3	6,295.3	6,160.3	0.0
c6) Servicios de Comunicación Social y Publicidad	1,099.1	-654.9	444.2	444.2	444.2	0.0
c7) Servicios de Traslado y Viáticos	30.6	169.0	199.6	181.6	181.6	18.0
c8) Servicios Oficiales	1,294.8	-488.0	806.8	791.8	791.8	15.0
c9) Otros Servicios Generales	4,082.2	70,876.6	74,958.8	62,658.0	62,658.0	12,300.8
D. Transferencias, Asignaciones, Subsidios y Otras Ayudas (D=d1+d2+d3+d4+d5+d6+d7+d8+d9)	674.6	0.0	674.6	674.6	577.6	0.0
d1) Transferencias Internas y Asignaciones al Sector Público			0.0			0.0
d2) Transferencias al Resto del Sector Público			0.0			0.0
d3) Subsidios y Subvenciones			0.0			0.0
d4) Ayudas Sociales	674.6	0.0	674.6	674.6	577.6	0.0
d5) Pensiones y Jubilaciones			0.0			0.0
d6) Transferencias a Fideicomisos, Mandatos y Otros Análogos			0.0			0.0
d7) Transferencias a la Seguridad Social			0.0			0.0
d8) Donativos			0.0			0.0
d9) Transferencias al Exterior			0.0			0.0
E. Bienes Muebles, Inmuebles e Intangibles (E=e1+e2+e3+e4+e5+e6+e7+e8+e9)	0.0	139.7	139.7	82.7	82.7	57.0
e1) Mobiliario y Equipo de Administración		75.7	75.7	42.7	42.7	33.0
e2) Mobiliario y Equipo Educativo y Recreativo			0.0			0.0
e3) Equipo e Instrumental Médico y de Laboratorio		64.0	64.0	40.0	40.0	24.0
e4) Vehículos y Equipo de Transporte			0.0			0.0
e5) Equipo de Defensa y Seguridad			0.0			0.0
e6) Maquinaria, Otros Equipos y Herramientas			0.0			0.0
e7) Activos Biológicos			0.0			0.0
e8) Bienes Inmuebles			0.0			0.0
e9) Activos Intangibles			0.0			0.0
F. Inversión Pública (F=f1+f2+f3)	0.0	0.0	0.0	0.0	0.0	0.0
f1) Obra Pública en Bienes de Dominio Público			0.0			0.0
f2) Obra Pública en Bienes Propios			0.0			0.0
f3) Proyectos Productivos y Acciones de Fomento			0.0			0.0
G. Inversiones Financieras y Otras Provisiones (G=g1+g2+g3+g4+g5+g6+g7)	0.0	0.0	0.0	0.0	0.0	0.0
g1) Inversiones Para el Fomento de Actividades Productivas			0.0			0.0
g2) Acciones y Participaciones de Capital			0.0			0.0
g3) Compra de Títulos y Valores			0.0			0.0
g4) Concesión de Préstamos			0.0			0.0
g5) Inversiones en Fideicomisos, Mandatos y Otros Análogos			0.0			0.0
Fideicomiso de Desastres Naturales (Informativo)			0.0			0.0
g6) Otras Inversiones Financieras			0.0			0.0
g7) Provisiones para Contingencias y Otras Erogaciones Especiales			0.0			0.0
H. Participaciones y Aportaciones (H=h1+h2+h3)	0.0	0.0	0.0	0.0	0.0	0.0
h1) Participaciones			0.0			0.0
h2) Aportaciones			0.0			0.0
h3) Convenios			0.0			0.0
I. Deuda Pública (I=i1+i2+i3+i4+i5+i6+i7)	0.0	16,424.8	16,424.8	6,753.7	6,753.7	9,671.1
i1) Amortización de la Deuda Pública			0.0			0.0
i2) Intereses de la Deuda Pública			0.0			0.0
i3) Comisiones de la Deuda Pública			0.0			0.0
i4) Gastos de la Deuda Pública			0.0			0.0
i5) Costo por Coberturas			0.0			0.0
i6) Apoyos Financieros			0.0			0.0
I7) Adeudos de Ejercicios Fiscales Anteriores (ADEFAS)		16,424.8	16,424.8	6,753.7	6,753.7	9,671.1



UTFV

Concepto	Egresos					Subejercicio
	Aprobado	Ampliaciones/ (Reducciones)	Modificado	Devengado	Pagado	
II. Gasto Etiquetado (II=A+B+C+D+E+F+G+H+I)	0.0	0.0	0.0	0.0	0.0	0.0
A. Servicios Personales (A=a1+a2+a3+a4+a5+a6+a7)	0.0	0.0	0.0	0.0	0.0	0.0
a1) Remuneraciones al Personal de Carácter Permanente			0.0			0.0
a2) Remuneraciones al Personal de Carácter Transitorio			0.0			0.0
a3) Remuneraciones Adicionales y Especiales			0.0			0.0
a4) Seguridad Social			0.0			0.0
a5) Otras Prestaciones Sociales y Económicas			0.0			0.0
a6) Previsiones			0.0			0.0
a7) Pago de Estímulos a Servidores Públicos			0.0			0.0
B. Materiales y Suministros (B=b1+b2+b3+b4+b5+b6+b7+b8+b9)	0.0	0.0	0.0	0.0	0.0	0.0
b1) Materiales de Administración, Emisión de Documentos y Artículos Oficiales			0.0			0.0
b2) Alimentos y Utensilios			0.0			0.0
b3) Materias Primas y Materiales de Producción y Comercialización			0.0			0.0
b4) Materiales y Artículos de Construcción y de Reparación			0.0			0.0
b5) Productos Químicos, Farmacéuticos y de Laboratorio			0.0			0.0
b6) Combustibles, Lubricantes y Aditivos			0.0			0.0
b7) Vestuario, Blancos, Prendas de Protección y Artículos Deportivos			0.0			0.0
b8) Materiales y Suministros Para Seguridad			0.0			0.0
b9) Herramientas, Refacciones y Accesorios Menores			0.0			0.0
C. Servicios Generales (C=c1+c2+c3+c4+c5+c6+c7+c8+c9)	0.0	0.0	0.0	0.0	0.0	0.0
c1) Servicios Básicos			0.0			0.0
c2) Servicios de Arrendamiento			0.0			0.0
c3) Servicios Profesionales, Científicos, Técnicos y Otros Servicios			0.0			0.0
c4) Servicios Financieros, Bancarios y Comerciales			0.0			0.0
c5) Servicios de Instalación, Reparación, Mantenimiento y Conservación			0.0			0.0
c6) Servicios de Comunicación Social y Publicidad			0.0			0.0
c7) Servicios de Traslado y Viáticos			0.0			0.0
c8) Servicios Oficiales			0.0			0.0
c9) Otros Servicios Generales			0.0			0.0
D. Transferencias, Asignaciones, Subsidios y Otras Ayudas (D=d1+d2+d3+d4+d5+d6+d7+d8+d9)	0.0	0.0	0.0	0.0	0.0	0.0
d1) Transferencias Internas y Asignaciones al Sector Público			0.0			0.0
d2) Transferencias al Resto del Sector Público			0.0			0.0
d3) Subsidios y Subvenciones			0.0			0.0
d4) Ayudas Sociales			0.0			0.0
d5) Pensiones y Jubilaciones			0.0			0.0
d6) Transferencias a Fideicomisos, Mandatos y Otros Análogos			0.0			0.0
d7) Transferencias a la Seguridad Social			0.0			0.0
d8) Donativos			0.0			0.0
d9) Transferencias al Exterior			0.0			0.0
E. Bienes Muebles, Inmuebles e Intangibles (E=e1+e2+e3+e4+e5+e6+e7+e8+e9)	0.0	0.0	0.0	0.0	0.0	0.0
e1) Mobiliario y Equipo de Administración			0.0			0.0
e2) Mobiliario y Equipo Educativo y Recreativo			0.0			0.0
e3) Equipo e Instrumental Médico y de Laboratorio			0.0			0.0
e4) Vehículos y Equipo de Transporte			0.0			0.0
e5) Equipo de Defensa y Seguridad			0.0			0.0
e6) Maquinaria, Otros Equipos y Herramientas			0.0			0.0
e7) Activos Biológicos			0.0			0.0
e8) Bienes Inmuebles			0.0			0.0
e9) Activos Intangibles			0.0			0.0
F. Inversión Pública (F=f1+f2+f3)	0.0	0.0	0.0	0.0	0.0	0.0
f1) Obra Pública en Bienes de Dominio Público			0.0			0.0
f2) Obra Pública en Bienes Propios			0.0			0.0
f3) Proyectos Productivos y Acciones de Fomento			0.0			0.0
G. Inversiones Financieras y Otras Provisiones (G=g1+g2+g3+g4+g5+g6+g7)	0.0	0.0	0.0	0.0	0.0	0.0
g1) Inversiones Para el Fomento de Actividades Productivas			0.0			0.0
g2) Acciones y Participaciones de Capital			0.0			0.0
g3) Compra de Títulos y Valores			0.0			0.0
g4) Concesión de Préstamos			0.0			0.0
g5) Inversiones en Fideicomisos, Mandatos y Otros Análogos			0.0			0.0
Fideicomiso de Desastres Naturales (Informativo)			0.0			0.0
g6) Otras Inversiones Financieras			0.0			0.0
g7) Provisiones para Contingencias y Otras Erogaciones Especiales			0.0			0.0
H. Participaciones y Aportaciones (H=h1+h2+h3)	0.0	0.0	0.0	0.0	0.0	0.0
h1) Participaciones			0.0			0.0
h2) Aportaciones			0.0			0.0
h3) Convenios			0.0			0.0
I. Deuda Pública (I=i1+i2+i3+i4+i5+i6+i7)	0.0	0.0	0.0	0.0	0.0	0.0
i1) Amortización de la Deuda Pública			0.0			0.0
i2) Intereses de la Deuda Pública			0.0			0.0
i3) Comisiones de la Deuda Pública			0.0			0.0
i4) Gastos de la Deuda Pública			0.0			0.0
i5) Costo por Coberturas			0.0			0.0
i6) Apoyos Financieros			0.0			0.0
i7) Adeudos de Ejercicios Fiscales Anteriores (ADEFAS)			0.0			0.0
III. Total de Egresos (III = I + II)	249,109.4	84,860.6	333,970.0	309,874.3	307,229.0	24,095.7



UTFV

Universidad Tecnológica Fidel Velázquez
Estado Analítico del Ejercicio del Presupuesto de Egresos Detallado
Clasificación Administrativa
Del 1 de Enero al 31 de Diciembre de 2023
(Miles de Pesos)

Concepto (c)	Egresos					Subejercicio
	Aprobado	Ampliaciones/ (Reducciones)	Modificado	Devengado	Pagado	
I. Gasto No Etiquetado (I=A+B+C+D+E+F+G+H)	249,109.4	84,860.6	333,970.0	309,874.3	307,229.0	24,095.7
228C05000000000 Universidad Tecnológica Fidel Velázquez	249,109.4	84,860.6	333,970.0	309,874.3	307,229.0	24,095.7
II. Gasto Etiquetado (II=A+B+C+D+E+F+G+H)	0.0	0.0	0.0	0.0	0.0	0.0
III. Total de Egresos (III = I + II)	249,109.4	84,860.6	333,970.0	309,874.3	307,229.0	24,095.7



UTFV

Universidad Tecnológica Fidel Velázquez Estado Analítico del Ejercicio del Presupuesto de Egresos Detallado Clasificación Funcional (Finalidad y Función) Del 1 de Enero al 31 de Diciembre de 2023 (Miles de Pesos)						
Concepto (c)	Egresos					Subejercicio (e)
	Aprobado (d)	Ampliaciones/ (Reducciones)	Modificado	Devengado	Pagado	
I. Gasto No Etiquetado (I=A+B+C+D)	249,109.4	84,860.6	333,970.0	309,874.3	307,229.0	24,095.7
A. Gobierno (A=a1+a2+a3+a4+a5+a6+a7+a8)	2,909.1	65,983.8	68,892.9	56,602.3	56,602.2	12,290.6
a1) Legislación			0.0			0.0
a2) Justicia			0.0			0.0
a3) Coordinación de la Política de Gobierno	2,909.1	65,983.8	68,892.9	56,602.3	56,602.2	12,290.6
a4) Relaciones Exteriores			0.0			0.0
a5) Asuntos Financieros y Hacendarios			0.0			0.0
a6) Seguridad Nacional			0.0			0.0
a7) Asuntos de Orden Público y de Seguridad Interior			0.0			0.0
a8) Otros Servicios Generales			0.0			0.0
B. Desarrollo Social (B=b1+b2+b3+b4+b5+b6+b7)	246,200.3	2,452.0	248,652.3	246,518.3	243,873.1	2,134.0
b1) Protección Ambiental			0.0			0.0
b2) Vivienda y Servicios a la Comunidad			0.0			0.0
b3) Salud			0.0			0.0
b4) Recreación, Cultura y Otras Manifestaciones Sociales			0.0			0.0
b5) Educación	246,200.3	2,452.0	248,652.3	246,518.3	243,873.1	2,134.0
b6) Protección Social			0.0			0.0
b7) Otros Asuntos Sociales			0.0			0.0
C. Desarrollo Económico (C=c1+c2+c3+c4+c5+c6+c7+c8+c9)	0.0	0.0	0.0	0.0	0.0	0.0
c1) Asuntos Económicos, Comerciales y Laborales en General			0.0			0.0
c2) Agropecuaria, Silvicultura, Pesca y Caza			0.0			0.0
c3) Combustibles y Energía			0.0			0.0
c4) Minería, Manufacturas y Construcción			0.0			0.0
c5) Transporte			0.0			0.0
c6) Comunicaciones			0.0			0.0
c7) Turismo			0.0			0.0
c8) Ciencia, Tecnología e Innovación			0.0			0.0
c9) Otras Industrias y Otros Asuntos Económicos			0.0			0.0
D. Otras No Clasificadas en Funciones Anteriores (D=d1+d2+d3+d4)	0.0	16,424.8	16,424.8	6,753.7	6,753.7	9,671.1
d1) Transacciones de la Deuda Pública / Costo Financiero de la Deuda			0.0			0.0
d2) Transferencias, Participaciones y Aportaciones Entre Diferentes Niveles y Órdenes de Gobierno			0.0			0.0
d3) Saneamiento del Sistema Financiero			0.0			0.0
d4) Adeudos de Ejercicios Fiscales Anteriores		16,424.8	16,424.8	6,753.7	6,753.7	9,671.1
II. Gasto Etiquetado (II=A+B+C+D)	0.0	0.0	0.0	0.0	0.0	0.0
A. Gobierno (A=a1+a2+a3+a4+a5+a6+a7+a8)	0.0	0.0	0.0	0.0	0.0	0.0
a1) Legislación			0.0			0.0
a2) Justicia			0.0			0.0
a3) Coordinación de la Política de Gobierno			0.0			0.0
a4) Relaciones Exteriores			0.0			0.0
a5) Asuntos Financieros y Hacendarios			0.0			0.0
a6) Seguridad Nacional			0.0			0.0
a7) Asuntos de Orden Público y de Seguridad Interior			0.0			0.0
a8) Otros Servicios Generales			0.0			0.0
B. Desarrollo Social (B=b1+b2+b3+b4+b5+b6+b7)	0.0	0.0	0.0	0.0	0.0	0.0
b1) Protección Ambiental			0.0			0.0
b2) Vivienda y Servicios a la Comunidad			0.0			0.0
b3) Salud			0.0			0.0
b4) Recreación, Cultura y Otras Manifestaciones Sociales			0.0			0.0
b5) Educación			0.0			0.0
b6) Protección Social			0.0			0.0
b7) Otros Asuntos Sociales			0.0			0.0
C. Desarrollo Económico (C=c1+c2+c3+c4+c5+c6+c7+c8+c9)	0.0	0.0	0.0	0.0	0.0	0.0
c1) Asuntos Económicos, Comerciales y Laborales en General			0.0			0.0
c2) Agropecuaria, Silvicultura, Pesca y Caza			0.0			0.0
c3) Combustibles y Energía			0.0			0.0
c4) Minería, Manufacturas y Construcción			0.0			0.0
c5) Transporte			0.0			0.0
c6) Comunicaciones			0.0			0.0
c7) Turismo			0.0			0.0
c8) Ciencia, Tecnología e Innovación			0.0			0.0
c9) Otras Industrias y Otros Asuntos Económicos			0.0			0.0
D. Otras No Clasificadas en Funciones Anteriores (D=d1+d2+d3+d4)	0.0	0.0	0.0	0.0	0.0	0.0
d1) Transacciones de la Deuda Pública / Costo Financiero de la Deuda			0.0			0.0
d2) Transferencias, Participaciones y Aportaciones Entre Diferentes Niveles y Órdenes de Gobierno			0.0			0.0
d3) Saneamiento del Sistema Financiero			0.0			0.0
d4) Adeudos de Ejercicios Fiscales Anteriores			0.0			0.0
III. Total de Egresos (III = I + II)	249,109.4	84,860.6	333,970.0	309,874.3	307,229.0	24,095.7



UTFV

Universidad Tecnológica Fidel Velázquez
Estado Analítico del Ejercicio del Presupuesto de Egresos Detallado
Clasificación de Servicios Personales por Categoría
Del 1 de Enero al 31 de Diciembre de 2023
(Miles de Pesos)

Concepto (c)	Egresos					Subejercicio
	Aprobado	Ampliaciones/ (Reducciones)	Modificado	Devengado	Pagado	
I. Gasto No Etiquetado (I=A+B+C+D+E+F)	206,696.7	1,007.2	207,703.9	206,365.5	206,365.5	1,338.4
A. Personal Administrativo y de Servicio Público	69,986.3	18,513.2	88,499.5	88,480.0	88,480.0	19.5
B. Magisterio	136,710.4	-17,506.0	119,204.4	117,885.5	117,885.5	1,318.9
C. Servicios de Salud (C=c1+c2)	0.0	0.0	0.0	0.0	0.0	0.0
c1) Personal Administrativo			0.0			0.0
c2) Personal Médico, Paramédico y afín			0.0			0.0
D. Seguridad Pública			0.0			0.0
E. Gastos asociados a la implementación de nuevas leyes federales o reformas a las mismas (E = e1 + e2)	0.0	0.0	0.0	0.0	0.0	0.0
e1) Nombre del Programa o Ley 1			0.0			0.0
e2) Nombre del Programa o Ley 2			0.0			0.0
F. Sentencias laborales definitivas			0.0			0.0
II. Gasto Etiquetado (II=A+B+C+D+E+F)	0.0	0.0	0.0	0.0	0.0	0.0
A. Personal Administrativo y de Servicio Público			0.0			0.0
B. Magisterio			0.0			0.0
C. Servicios de Salud (C=c1+c2)	0.0	0.0	0.0	0.0	0.0	0.0
c1) Personal Administrativo			0.0			0.0
c2) Personal Médico, Paramédico y afín			0.0			0.0
D. Seguridad Pública			0.0			0.0
E. Gastos asociados a la implementación de nuevas leyes federales o reformas a las mismas (E = e1 + e2)	0.0	0.0	0.0	0.0	0.0	0.0
e1) Nombre del Programa o Ley 1			0.0			0.0
e2) Nombre del Programa o Ley 2			0.0			0.0
F. Sentencias laborales definitivas			0.0			0.0
III. Total del Gasto en Servicios Personales (III = I + II)	206,696.7	1,007.2	207,703.9	206,365.5	206,365.5	1,338.4

