

# UNIVERSIDAD ESTATAL DEL VALLE DE TOLUCA

## UNEVT



¡El poder de servir!

UNEVT



<b>CONTENIDO</b>		<b>PÁGINA</b>
<b>I.</b>	<b>INFORMACIÓN CONTABLE</b>	
	ESTADO DE SITUACIÓN FINANCIERA	5
	ESTADO DE ACTIVIDADES	6
	ESTADO DE VARIACIÓN EN LA HACIENDA PÚBLICA	7
	ESTADO DE CAMBIOS EN LA SITUACIÓN FINANCIERA	8
	ESTADO DE FLUJOS DE EFECTIVO	9
	ESTADO ANALÍTICO DEL ACTIVO	10
	ESTADO ANALÍTICO DE LA DEUDA Y OTROS PASIVOS	11
	INFORME SOBRE PASIVOS CONTINGENTES	12
	NOTAS A LOS ESTADOS FINANCIEROS	13
<b>II.</b>	<b>INFORMACIÓN PRESUPUESTARIA</b>	31
<b>III.</b>	<b>INFORMACIÓN PROGRAMÁTICA</b>	47
<b>IV.</b>	<b>ANEXOS ESTABLECIDOS EN DIFERENTES ORDENAMIENTOS</b>	57
<b>V.</b>	<b>FORMATOS PARA EL CUMPLIMIENTO DE LA LEY DE DISCIPLINA FINANCIERA DE LAS ENTIDADES FEDERATIVAS Y LOS MUNICIPIOS</b>	61



¡El poder de servir!

UNEVT



U N E V T

Universidad Estatal del Valle de Toluca  
Estado de Situación Financiera  
Al 31 de Diciembre de 2023 y 2022  
(Miles de Pesos)

Concepto	Año		Concepto	Año	
	2023	2022		2023	2022
<b>ACTIVO</b>			<b>PASIVO</b>		
<b>Activo Circulante</b>			<b>Pasivo Circulante</b>		
Efectivo y Equivalentes	160.6	155.4	Cuentas por Pagar a Corto Plazo	11,722.7	3,900.6
Derechos a Recibir Efectivo o Equivalentes	17,060.9	4,505.4	Documentos por Pagar a Corto Plazo		
Derechos a Recibir Bienes o Servicios			Porción a Corto Plazo de la Deuda Pública a Largo Plazo		
Inventarios	954.1		Títulos y Valores a Corto Plazo		
Almacenes			Pasivos Diferidos a Corto Plazo		
Estimación por Pérdida o Deterioro de Activos Circulantes			Fondos y Bienes de Terceros en Garantía y/o Administración a Corto Plazo		
Otros Activos Circulantes			Provisiones a Corto Plazo		
			Otros Pasivos a Corto Plazo		
<b>Total de Activos Circulantes</b>	<b>18,175.6</b>	<b>4,660.8</b>	<b>Total de Pasivos Circulantes</b>	<b>11,722.7</b>	<b>3,900.6</b>
<b>Activo No Circulante</b>			<b>Pasivo No Circulante</b>		
Inversiones Financieras a Largo Plazo			Cuentas por Pagar a Largo Plazo		
Derechos a Recibir Efectivo o Equivalentes a Largo Plazo			Documentos por Pagar a Largo Plazo		
Bienes Inmuebles, Infraestructura y Construcciones en Proceso	280,715.8	171,908.0	Deuda Pública a Largo Plazo		
Bienes Muebles	66,974.1	62,669.2	Pasivos Diferidos a Largo Plazo		
Activos Intangibles			Fondos y Bienes de Terceros en Garantía y/o en Administración a Largo Plazo		
Depreciación, Deterioro y Amortización Acumulada de Bienes	-62,343.9	-55,210.0	Provisiones a Largo Plazo		
Activos Diferidos					
Estimación por Pérdida o Deterioro de Activos no Circulantes			<b>Total de Pasivos No Circulantes</b>	<b>.0</b>	<b>.0</b>
Otros Activos no Circulantes					
<b>Total de Activos No Circulantes</b>	<b>285,346.0</b>	<b>179,367.2</b>	<b>Total del Pasivo</b>	<b>11,722.7</b>	<b>3,900.6</b>
<b>Total del Activo</b>	<b>303,521.6</b>	<b>184,028.0</b>	<b>HACIENDA PÚBLICA/ PATRIMONIO</b>		
			<b>Hacienda Pública/Patrimonio Contribuido</b>	<b>6,187.4</b>	<b>6,187.5</b>
			Aportaciones	6,187.4	6,187.5
			Donaciones de Capital		
			Actualización de la Hacienda Pública / Patrimonio		
			<b>Hacienda Pública/Patrimonio Generado</b>	<b>285,611.5</b>	<b>173,939.9</b>
			Resultados del Ejercicio (Ahorro / Desahorro)	114,438.3	8,758.4
			Resultados de Ejercicios Anteriores	171,173.2	165,181.5
			Revalúos		
			Reservas		
			Rectificaciones de Resultados de Ejercicios Anteriores		
			<b>Exceso o Insuficiencia en la Actualización de la Hacienda Pública/Patrimonio</b>	<b>.0</b>	<b>.0</b>
			Resultado por Posición Monetaria		
			Resultado por Tenencia de Activos no Monetarios		
			<b>Total Hacienda Pública/ Patrimonio</b>	<b>291,798.9</b>	<b>180,127.4</b>
			<b>Total del Pasivo y Hacienda Pública / Patrimonio</b>	<b>303,521.6</b>	<b>184,028.0</b>



U N E V T

Universidad Estatal del Valle de Toluca  
Estado de Actividades  
Del 1 de Enero al 31 de Diciembre de 2023 y 2022  
( Miles de Pesos )

Concepto	2023	2022
<b>INGRESOS Y OTROS BENEFICIOS</b>		
<b>Ingresos de Gestión</b>	<b>678.0</b>	<b>201.7</b>
Impuestos		
Cuotas y Aportaciones de Seguridad Social		
Contribuciones de Mejoras		
Derechos		
Productos	678.0	201.7
Aprovechamientos		
Ingresos por Venta de Bienes y Prestación de Servicios		
<b>Participaciones, Aportaciones, Convenios Incentivos Derivados de la Colaboración Fiscal, Fondos Distintos de Aportaciones, Transferencias, Asignaciones, Subsidios y Subvenciones, y Pensiones y Jubilaciones</b>	<b>92,145.2</b>	<b>79,355.7</b>
Participaciones, Aportaciones, Convenios, Incentivos Derivados de la Colaboración Fiscal y Fondos Distintos de Aportaciones		
Transferencia, Asignaciones, Subsidios y Subvenciones, y Pensiones y Jubilaciones	92,145.2	79,355.7
<b>Otros Ingresos y Beneficios</b>	<b>111,765.6</b>	<b>247.2</b>
Ingresos Financieros		
Incremento por Variación de Inventarios		
Disminución del Exceso de Estimaciones por Pérdida o Deterioro u Obsolescencia		
Disminución del Exceso de Provisiones		
Otros Ingresos y Beneficios Varios	111,765.6	247.2
<b>Total de Ingresos y Otros Beneficios</b>	<b>204,588.8</b>	<b>79,804.6</b>
<b>GASTOS Y OTRAS PÉRDIDAS</b>		
<b>Gastos de Funcionamiento</b>	<b>69,202.3</b>	<b>63,734.6</b>
Servicios Personales	46,261.9	43,286.6
Materiales y Suministros	9,059.0	7,286.4
Servicios Generales	13,881.4	13,161.6
<b>Transferencia, Asignaciones, Subsidios y Otras Ayudas</b>	<b>76.5</b>	<b>81.6</b>
Transferencias Internas y Asignaciones al Sector Público		
Transferencias al Resto del Sector Público		
Subsidios y Subvenciones	73.1	66.0
Ayudas Sociales	3.4	15.6
Pensiones y Jubilaciones		
Transferencias a Fideicomisos, Mandatos y Contratos Análogos		
Transferencias a la Seguridad Social		
Donativos		
Transferencias al Exterior		
<b>Participaciones y Aportaciones</b>	<b>.0</b>	<b>.0</b>
Participaciones		
Aportaciones		
Convenios		
<b>Intereses, Comisiones y Otros Gastos de la Deuda Pública</b>	<b>.0</b>	<b>.0</b>
Intereses de la Deuda Pública		
Comisiones de la Deuda Pública		
Gastos de la Deuda Pública		
Costo por Coberturas		
Apoyos Financieros		
<b>Otros Gastos y Pérdidas Extraordinarias</b>	<b>17,632.7</b>	<b>7,222.6</b>
Estimaciones, Depreciaciones, Deterioros, Obsolescencia y Amortizaciones	7,133.9	7,222.6
Provisiones		
Disminución de Inventarios		
Otros Gastos	10,498.8	.0
<b>Inversión Pública</b>	<b>3,239.0</b>	<b>7.4</b>
Inversión Pública no Capitalizable	3,239.0	7.4
<b>Total de Gastos y Otras Pérdidas</b>	<b>90,150.5</b>	<b>71,046.2</b>
<b>Resultados del Ejercicio (Ahorro/Desahorro)</b>	<b>114,438.3</b>	<b>8,758.4</b>



UNEVT

Universidad Estatal del Valle de Toluca Estado de Variación en la Hacienda Pública Del 1 de Enero al 31 de Diciembre 2023 y 2022 (Miles de Pesos)					
Concepto	Hacienda Pública / Patrimonio Contribuido	Hacienda Pública / Patrimonio Generado de Ejercicios Anteriores	Hacienda Pública / Patrimonio Generado del Ejercicio	Exceso o Insuficiencia en la Actualización de la Hacienda Pública / Patrimonio	Total
<b>Hacienda Pública / Patrimonio Contribuido Neto de 2022</b>	<b>6,187.5</b>				<b>6,187.5</b>
Aportaciones	6,187.5				6,187.5
Donaciones de Capital					
Actualización de la Hacienda Pública/Patrimonio					
<b>Hacienda Pública / Patrimonio Generado Neto de 2022</b>		<b>165,181.5</b>	<b>8,758.4</b>	<b>0.0</b>	<b>173,939.9</b>
Resultados del Ejercicio (Ahorro/Desahorro)			8,758.4		8,758.4
Resultados de Ejercicios Anteriores		165,181.5			165,181.5
Revalúos					
Reservas					
Rectificaciones de Resultados de Ejercicios Anteriores					
<b>Exceso o Insuficiencia en la Actualización de la Hacienda Pública / Patrimonio Neto de 2022</b>					
Resultado por Posición Monetaria					
Resultado por Tenencia de Activos no Monetarios					
<b>Hacienda Pública / Patrimonio Neto Final de 2022</b>	<b>6,187.5</b>	<b>165,181.5</b>	<b>8,758.4</b>	<b>0.0</b>	<b>180,127.4</b>
<b>Cambios en la Hacienda Pública / Patrimonio Contribuido Neto de 2023</b>	<b>-0.1</b>				<b>-0.1</b>
Aportaciones	-0.1				-0.1
Donaciones de Capital					
Actualización de la Hacienda Pública/Patrimonio					
<b>Variaciones de la Hacienda Pública / Patrimonio Generado Neto de 2023</b>		<b>5,991.7</b>	<b>105,679.9</b>	<b>0.0</b>	<b>111,671.6</b>
Resultados del Ejercicio (Ahorro/Desahorro)			114,438.3		114,438.3
Resultados de Ejercicios Anteriores		5,991.7	-8,758.4		-2,766.7
Revalúos					
Reservas					
Rectificaciones de Resultados de Ejercicios Anteriores					
<b>Cambios en el Exceso o Insuficiencia en la Actualización de la Hacienda Pública / Patrimonio Neto de 2023</b>					
Resultado por Posición Monetaria					
Resultado por Tenencia de Activos no Monetarios					
<b>Hacienda Pública / Patrimonio Neto Final de 2023</b>	<b>6,187.4</b>	<b>171,173.2</b>	<b>114,438.3</b>	<b>0.0</b>	<b>291,798.9</b>



UNEVT

**Universidad Estatal del Valle de Toluca**  
**Estado de Cambios en la Situación Financiera**  
**Del 1 de Enero al 31 de Diciembre de 2023**  
**(Miles de pesos)**

Concepto	Origen	Aplicación
<b>ACTIVO</b>	<b>7,133.9</b>	<b>126,627.5</b>
<b>Activo Circulante</b>	<b>.0</b>	<b>13,514.8</b>
Efectivo y Equivalentes	.0	5.2
Derechos a Recibir Efectivo o Equivalentes	.0	12,555.5
Derechos a Recibir Bienes o Servicios		
Inventarios	.0	954.1
Almacenes		
Estimación por Pérdida o Deterioro de Activos Circulantes		
Otros Activos Circulantes		
<b>Activo No circulante</b>	<b>7,133.9</b>	<b>113,112.7</b>
Inversiones Financieras a Largo Plazo		
Derechos a Recibir Efectivo o Equivalentes a Largo Plazo		
Bienes Inmuebles, Infraestructura y Construcciones en Proceso	.0	108,807.8
Bienes Muebles	.0	4,304.9
Activos Intangibles		
Depreciación, Deterioro y Amortización Acumulada de Bienes	7,133.9	.0
Activos Diferidos		
Estimación por Pérdida o Deterioro de Activos no Circulantes		
Otros Activos no Circulantes		
<b>PASIVO</b>	<b>7,822.1</b>	<b>.0</b>
<b>Pasivo Circulante</b>	<b>7,822.1</b>	<b>.0</b>
Cuentas por Pagar a Corto Plazo	7,822.1	.0
Documentos por Pagar a Corto Plazo		
Porción a Corto Plazo de la Deuda Pública a Largo Plazo		
Títulos y Valores a Corto Plazo		
Pasivos Diferidos a Corto Plazo		
Fondos y Bienes de Terceros en Garantía y/o Administración a Corto Plazo		
Provisiones a Corto Plazo		
Otros Pasivos a Corto Plazo		
<b>Pasivo No Circulante</b>	<b>.0</b>	<b>.0</b>
Cuentas por Pagar a Largo Plazo		
Documentos por Pagar a Largo Plazo		
Deuda Pública a Largo Plazo		
Pasivos Diferidos a Largo Plazo		
Fondos y Bienes de Terceros en Garantía y/o en Administración a Largo Plazo		
Provisiones a Largo Plazo		
<b>HACIENDA PÚBLICA/PATRIMONIO</b>	<b>111,671.6</b>	<b>.1</b>
<b>Hacienda Pública/Patrimonio Contribuido</b>	<b>.0</b>	<b>.1</b>
Aportaciones	.0	.1
Donaciones de Capital		
Actualización de la Hacienda Pública/Patrimonio		
<b>Hacienda Pública/Patrimonio Generado</b>	<b>111,671.6</b>	<b>.0</b>
Resultados del Ejercicio (Ahorro/Desahorro)	105,679.9	.0
Resultados de Ejercicios Anteriores	5,991.7	.0
Revalúos		
Reservas		
Rectificaciones de Resultados de Ejercicios Anteriores		
<b>Exceso o insuficiencia en la Actualización de la Hacienda</b>	<b>.0</b>	<b>.0</b>
Resultado por Posición Monetaria		
Resultado por Tenencia de Activos no Monetarios		





UNEVT

**Universidad Estatal del Valle de Toluca**  
**Estado de Flujos de Efectivo**  
**Del 1 de Enero al 31 de Diciembre de 2023 y 2022**  
**( Miles de Pesos )**

Concepto	2023	2022
<b>Flujos de Efectivo de las Actividades de Operación</b>		
<b>Origen</b>	<b>204,588.8</b>	<b>79,804.6</b>
Impuestos		
Cuotas y Aportaciones de Seguridad Social		
Contribuciones de Mejoras		
Derechos		
Productos	678.0	201.7
Aprovechamientos		
Ingresos por Venta de Bienes y Prestación de Servicios		
Participaciones, Aportaciones, Convenios, Incentivos de la Colaboración Fiscal y		
Transferencias, Asignaciones, Subsidios y Subvenciones, y Pensiones y Jubilaciones	92,145.2	79,355.7
Otros Orígenes de Operación	111,765.6	247.2
<b>Aplicación</b>	<b>90,150.5</b>	<b>71,046.2</b>
Servicios Personales	46,261.9	43,286.6
Materiales y Suministros	9,059.0	7,286.4
Servicios Generales	13,881.4	13,161.6
Transferencias Internas y Asignaciones al Sector Público		
Transferencias al Resto del Sector Público		
Subsidios y Subvenciones	73.1	66.0
Ayudas Sociales	3.4	15.6
Pensiones y Jubilaciones		
Transferencias a Fideicomisos, Mandatos y Contratos Análogos		
Transferencias a la Seguridad Social		
Donativos		
Transferencias al Exterior		
Participaciones		
Aportaciones		
Convenios		
Otras Aplicaciones de Operación	20,871.7	7,230.0
<b>Flujos Netos de Efectivo por Actividades de Operación</b>	<b>114,438.3</b>	<b>8,758.4</b>
<b>Flujos de Efectivo de las Actividades de Inversión</b>		
<b>Origen</b>	<b>7,133.9</b>	<b>8,165.5</b>
Bienes Inmuebles, Infraestructura y Construcciones en Proceso		
Bienes Muebles	7,133.9	7,222.6
Otros Orígenes de Inversión		942.9
<b>Aplicación</b>	<b>126,622.3</b>	<b>11,827.8</b>
Bienes Inmuebles, Infraestructura y Construcciones en Proceso	108,807.8	3,514.5
Bienes Muebles	4,304.9	8,313.3
Otras Aplicaciones de Inversión	13,509.6	
<b>Flujos Netos de Efectivo por Actividades de Inversión</b>	<b>-119,488.4</b>	<b>-3,662.3</b>
<b>Flujo de Efectivo de las Actividades de Financiamiento</b>		
<b>Origen</b>	<b>7,822.1</b>	<b>.0</b>
Endeudamiento Neto		
Interno		
Externo		
Otros Orígenes de Financiamiento	7,822.1	.0
<b>Aplicación</b>	<b>2,766.7</b>	<b>5,542.9</b>
Servicios de la Deuda		
Interno		
Externo		
Otras Aplicaciones de Financiamiento	2,766.7	5,542.9
<b>Flujos Netos de Efectivo por Actividades de Financiamiento</b>	<b>5,055.4</b>	<b>-5,542.9</b>
<b>Incremento/Disminución Neta en el Efectivo y Equivalentes al Efectivo</b>	<b>5.2</b>	<b>-446.8</b>
<b>Efectivo y Equivalentes al Efectivo al Inicio del Ejercicio</b>	<b>155.4</b>	<b>602.2</b>
<b>Efectivo y Equivalentes al Efectivo al Final del Ejercicio</b>	<b>160.6</b>	<b>155.4</b>



U N E V T

Universidad Estatal del Valle de Toluca  
Estado Analítico del Activo  
Del 1 de Enero al 31 de Diciembre de 2023  
(Miles de Pesos)

Concepto	Saldo Inicial	Cargos del Período	Abonos del Período	Saldo Final	Variación del Período
	1	2	3	4 = (1+2-3)	(4-1)
<b>ACTIVO</b>	<b>184,028.0</b>	<b>303,521.6</b>	<b>184,028.0</b>	<b>303,521.6</b>	<b>119,493.6</b>
<b>Activo Circulante</b>	<b>4,660.8</b>	<b>18,175.6</b>	<b>4,660.8</b>	<b>18,175.6</b>	<b>13,514.8</b>
Efectivo y Equivalentes	155.4	160.6	155.4	160.6	5.2
Derechos a Recibir Efectivo o Equivalentes	4,505.4	17,060.9	4,505.4	17,060.9	12,555.5
Derechos a Recibir Bienes o Servicios					
Inventarios		954.1		954.1	954.1
Almacenes					
Estimación por Pérdida o Deterioro de Activos Circulantes					
Otros Activos Circulantes					
<b>Activo No Circulante</b>	<b>179,367.2</b>	<b>285,346.0</b>	<b>179,367.2</b>	<b>285,346.0</b>	<b>105,978.8</b>
Inversiones Financieras a Largo Plazo					
Derechos a Recibir Efectivo o Equivalentes a Largo Plazo					
Bienes Inmuebles, Infraestructura y Construcciones en Proceso	171,908.0	280,715.8	171,908.0	280,715.8	108,807.8
Bienes Muebles	62,669.2	66,974.1	62,669.2	66,974.1	4,304.9
Activos Intangibles					
Depreciación, Deterioro y Amortización Acumulada de Bienes	-55,210.0	-62,343.9	-55,210.0	-62,343.9	-7,133.9
Activos Diferidos					
Estimación por Pérdida o Deterioro de Activos no Circulantes					
Otros Activos no Circulantes					



UNEVT

Universidad Estatal del Valle de Toluca  
Estado Analítico de la Deuda y Otros Pasivos  
Del 1 de Enero al 31 de Diciembre de 2023  
(Miles de Pesos)

Denominación de las Deudas	Moneda de Contratación	Institución o País Acreedor	Saldo Inicial del Período	Saldo Final del Período
<b>DEUDA PÚBLICA</b>				
<b>Corto Plazo</b>				
<b>Deuda Interna</b>			.0	.0
Instituciones de Crédito				
Títulos y Valores				
Arrendamientos Financieros				
<b>Deuda Externa</b>			.0	.0
Organismos Financieros Internacionales				
Deuda Bilateral				
Títulos y Valores				
Arrendamientos Financieros				
<b>Subtotal a Corto Plazo</b>			.0	.0
<b>Largo Plazo</b>				
<b>Deuda Interna</b>			.0	.0
Instituciones de Crédito				
Títulos y Valores				
Arrendamientos Financieros				
<b>Deuda Externa</b>			.0	.0
Organismos Financieros Internacionales				
Deuda Bilateral				
Títulos y Valores				
Arrendamientos Financieros				
<b>Subtotal a Largo Plazo</b>			.0	.0
<b>Otros Pasivos</b>			3,900.6	11,722.7
<b>Total de Deuda y Otros Pasivos</b>			3,900.6	11,722.7



UNEVT

INFORME SOBRE PASIVOS CONTINGENTES

En cumplimiento a lo dispuesto por los artículos 46, fracción I, inciso f y 52 de la Ley General de Contabilidad Gubernamental en relación al Informe Sobre Pasivos Contingentes, se informa que la Universidad Estatal del Valle de Toluca (UNEVT), al 31 de diciembre de 2023, tiene pasivos derivados de las demandas a esta Casa de Estudios con los siguientes números de expedientes: 57/2021, 1638/2021, 1613/2021 y 560/2023, ante el Tribunal Estatal de Conciliación y Arbitraje.



## NOTAS A LOS ESTADOS FINANCIEROS

### NOTAS DE DESGLOSE

#### 1. ESTADO DE SITUACIÓN FINANCIERA

##### ACTIVO

##### Efectivo y Equivalentes

El saldo de la cuenta incluye el efectivo y valores adquiridos con carácter temporal, disponibilidad inmediata y son propiedad de la Universidad, así como se encuentran presentados, valuados y debidamente revelados en el Estado de Situación Financiera al 31 de diciembre de 2023 como sigue:

Las cuentas bancarias se integran como sigue:

	2023	2022
<b>Efectivo en Bancos - Tesorería</b>		
Maracruz Estrada Piña	0.0	11.6
Héctor Nava Contreras	3.2	0.0
<b>BANORTE</b>		
No. de cta. 442 Gastos	92.6	117.4
No. de cta. 437 PROMEP	10.0	10.0
No. de cta. 763 Subsidio Federal (apoyo solidario)	42.7	5.8
No. de cta. 322 PRODEP 2023	0.1	0.0
No. de cta. 232 FAM 2022	0.0	10.6
No. de cta. 664 FAM 2023	12.0	0.0
<b>Total de Efectivo y Equivalentes</b>	<b>160.6</b>	<b>155.4</b>

##### Derechos a Recibir Efectivo y Equivalentes

Los derechos a recibir por efectivo y equivalentes y bienes o servicios se integran de la siguiente manera:

##### Inversiones Financieras

El saldo de la cuenta de inversiones financieras a corto plazo incluye instrumentos de renta fija, registrándose a su valor de adquisición y los rendimientos generados se reconocen en los resultados del periodo conforme se realizan. Los intereses generados se registran en Utilidades y Rendimientos. El saldo se integra al 31 de diciembre de 2023 como sigue:

	2023	2022
No. de Cta.735 Subsidio Estatal	3,599.6	400.0
No. de Cta. 437 Programa PROMEP	308.5	286.6
No. de Cta. 763 Subsidio Federal	1,397.0	102.5
No. de Cta. 232 FAM 2022	0.0	3,565.9
No. de Cta. 664 FAM 2023	11,605.4	0.0
	<b>16,910.5</b>	<b>4,355.00</b>



UNEVT

Deudores Diversos

	2023	2022
Banco Mercantil del Norte S.A.	0.1	0.1
Grupo Táctico en Seguridad Pr	150.3	150.3
	<b>150.4</b>	<b>150.4</b>
<b>TOTAL</b>	<b>17,060.9</b>	<b>4,505.4</b>

Inventarios

	2023	2022
Ordenador Multimedia y Sistema de Control de Sala FAM 2023	954.1	0.0
	<b>954.1</b>	<b>0.0</b>

Bienes Muebles, Inmuebles e Intangibles.

Los bienes muebles e inmuebles como son: Edificios, Mobiliario y Equipo de Administración, Mobiliario y Equipo Educacional y Recreativo, Equipo e Instrumental Médico y de Laboratorio, Vehículos y Equipo de Transporte Terrestre, Maquinaria, Otros Equipos y Herramientas y Otros Bienes Muebles, Terrenos, se registran a su costo de adquisición o construcción. En el caso de donaciones se cuantifican en términos monetarios y se registran al costo histórico o a valor económico más objetivo y moneda nacional.

Concepto	2023	2022
Terrenos	112,072.6	398.4
Edificios no Habitacionales	167,977.4	167,977.4
Construcciones en Proceso Obra Pública	665.8	3,532.2
Subtotal	<b>280,715.8</b>	<b>171,908.0</b>
Mobiliario y Equipo de Administración	25,062.2	24,875.5
Mobiliario y Equipo Educacional y Recreativo	1,544.8	1,544.8
Equipo e Instrumental Médico y de Laboratorio	29,263.5	29,263.5
Equipo de Transporte	3,355.2	3,355.2
Maquinaria, otros Equipos y Herramientas	7,748.4	3,630.2
Subtotal	<b>66,974.1</b>	<b>62,669.2</b>
<b>Total Bienes Muebles e Inmuebles</b>	<b>347,689.9</b>	<b>234,577.2</b>
Depreciación Acumulada de Bienes Inmuebles	-22,242.2	-19,538.1
Depreciación Acumulada de Bienes Muebles	-40,101.7	-35,671.9
	<b>285,346.0</b>	<b>179,367.2</b>

## UNEVT

**Depreciación**

La depreciación representa la parte estimada de la capacidad de los activos que se han consumido durante el periodo, su fin es de índole informativa y representa el reconocimiento de la pérdida de valor de cada activo que puede originarse por obsolescencia, desgaste o deterioro, defectos de fabricación, falta de uso, entre otros.

La depreciación fue calculada a partir del mes siguiente al de su adquisición y fue calculada con los siguientes porcentajes:

BIENES	PORCENTAJE
Vehículos	10%
Equipo de Cómputo	20%
Mobiliario y Equipo de Oficina	3%
Edificios	2%
Maquinaria	10%
El resto	10%

**Estimaciones y Deterioros**

La Universidad no ha tenido Estimaciones ni deterioros.

**PASIVO****Cuentas Pagar a Corto Plazo**

El saldo que se encuentra en el pasivo circulante se integra por las cuentas por pagar a corto plazo al 31 de diciembre de 2023 como sigue:

	2023	2022
<b>Proveedores por Pagar</b>		
Cancelación de cheques en Tránsito al 31/08/2020	0.0	9.2
Teléfonos de México, S.A. de C.V.	0.0	1.5
Telefonía por Cable S.A. de C.V.	0.0	46.6
ELDERH S.C.	0.0	116.0
CFE Suministrador de Servicios Básicos	46.2	67.7
Comercializadora Carry Mas, S.A. de C.V.	954.1	0.0
<b>TOTAL</b>	<b>1,000.3</b>	<b>241.0</b>
<b>Contratistas por Obras Públicas por Pagar</b>		
Constructora Jasoka, S. de R.L. de C.V.	0.0	3,532.2
<b>TOTAL</b>	<b>0.0</b>	<b>3,532.2</b>
<b>Retenciones y Contribuciones por Pagar a Corto Plazo</b>		
ISR	0.0	1.6
2% Supervisión	0.9	0.9
3% ISERTPS Ret	32.8	32.8
2% de supervisión de sanitarios	55.5	0.0
2% de supervisión de luminarias	71.0	0.0
<b>TOTAL</b>	<b>160.2</b>	<b>35.3</b>



UNEVT

**Otras Cuentas Por Pagar a Corto Plazo**

Pago de Reconocimientos a Servidores Públicos	25.4	23.6
Seguros Sura S.A. de C.V.	0.0	61.1
FAM 2022 Remanente Equipamiento	0.0	7.4
Cancelación de cheques en tránsito 31/01/2023	16.6	0.0
José Luis Sánchez Ruiz	16.2	0.0
FAM 2023, Recurso no ejercido de equipamiento de clínica y aulas interactivas	10,498.8	0.0
FAM 2023, Remanente Mantenimiento de sanitarios y luminarias	5.2	0.0
<b>TOTAL</b>	<b>10,562.2</b>	<b>92.1</b>
<b>TOTAL CUENTAS POR PAGAR A CORTO PLAZO</b>	<b>11,722.7</b>	<b>3,900.6</b>

A continuación, se presenta la Antigüedad de saldos:

Concepto	2023	Vencimiento en días			
		0 a 90	91 a 180	181 a 365	Más de 365
<b>Proveedores por Pagar</b>					
Comercializadora Carry Mas, S.A. DE C.V.	954.1	954.1			
CFE Suministro de Servicios Básicos	46.2	46.2			
<b>Retenciones y Contribuciones por Pagar a Corto Plazo</b>					
2% de Supervisión	0.9	0.9			
3% ISERTPS Ret	32.8	32.8			
2% de supervisión de sanitarios	55.5	55.5			
2% de supervisión de luminarias	71.0	71.0			
<b>Otras Cuentas por Pagar a Corto Plazo</b>					
Pago de reconocimientos a Servidores Públicos	25.4	25.4			
Cancelación de cheques en tránsito 31/01/2023	16.6	16.6			
José Luis Sánchez Ruiz	16.2	16.2			
FAM 2023, Recurso no ejercido de equipamiento de clínica y aulas interactivas	10,498.8	10,498.8			
FAM 2023, Remanente Mantenimiento de sanitarios y luminarias	5.2	5.2			
	<b>11,722.7</b>	<b>11,722.7</b>	<b>0.0</b>	<b>0.0</b>	<b>0.0</b>

**2. ESTADO DE ACTIVIDADES**

Los ingresos que obtiene la Universidad provienen de los siguientes conceptos:

- a) Subsidios Estatales
- b) Subsidios Federales
- e) Ingresos Financieros
- d) Ingresos por venta de bienes y servicios de Organismos Descentralizados obtenidos de los costos por los servicios que presta la Universidad (Inscripciones, Colegiaturas, Consultas, Constancias, Reposición de Credencial, entre otros.)





UNEVT

Los ingresos generados en el ejercicio se integran como sigue:

	<u>2023</u>	<u>2022</u>
Subsidio Estatal	49,219.4	47,073.6
Subsidio Federal	24,114.6	20,429.2
PRODED 2023	13.3	0.0
FAM 2023	18,797.9	11,852.9
<b>TOTAL SUBSIDIO</b>	<b>92,145.2</b>	<b>79,355.7</b>
Productos	678	201.7
Otros Ingresos y Beneficios Varios	111,765.6	247.2
<b>TOTAL</b>	<b>204,588.8</b>	<b>79,804.6</b>

**Gastos y Otras Pérdidas.**

Los gastos de operación se cubren a través de pago directo al proveedor del bien y/o servicio y pago directo al personal adscrito.

	<u>2023</u>	<u>2022</u>
Servicios personales	46,261.9	43,286.6
Materiales y suministros	9,059.0	7,286.4
Servicios generales	13,881.4	13,161.6
	<b>69,202.3</b>	<b>63,734.6</b>
Transferencias, Asignaciones, Subsidios y Otras Ayudas	76.5	81.6
Inversión Pública no Capitalizable	3,226.8	7.4
Bienes Muebles e Intangibles	12.2	0.0
Depreciación	7,133.9	7,222.6
Otros Gastos	10,498.8	0.0
	<b>20,948.2</b>	<b>7,311.6</b>
<b>TOTAL</b>	<b>90,150.5</b>	<b>71,046.2</b>

**3. ESTADO DE VARIACIÓN EN LA HACIENDA PÚBLICA**

El patrimonio de la Universidad estará constituido por:

1. Los ingresos que obtenga por los servicios que preste en el ejercicio de sus facultades y en el cumplimiento de su objeto;
2. Las aportaciones, participaciones, subsidios y apoyos que le otorguen los gobiernos Federal, Estatal y Municipal;
3. Los legados, herencias y las donaciones otorgadas en su favor, y los productos de los fideicomisos en los que se le señale como fideicomisaria;
4. Los derechos, bienes muebles e inmuebles de su propiedad y los que adquiera por cualquier título legal; y
5. Las utilidades, intereses, dividendos, rendimientos de sus bienes, derechos y demás ingresos que adquiera por cualquier título legal.

El patrimonio generado se integra de la siguiente manera:



UNEVT

Aportaciones	6,187.4
Resultados del Ejercicio: (Ahorro /Desahorro)	114,438.3
Resultado de Ejercicios Anteriores	171,173.2
<b>TOTAL HACIENDA PÚBLICA/PATRIMONIO GENERADO</b>	<b>291,798.9</b>

4. ESTADO DE FLUJOS DE EFECTIVO

Efectivo y Equivalentes.

El análisis de los saldos inicial y final que figuran en la última parte del Estado de Flujo de Efectivo en la Cuenta de Efectivo y Equivalentes es como sigue:

Concepto	2023	2022
Efectivo	3.2	11.6
Bancos - Tesorería	157.4	143.8
<b>TOTAL EFECTIVO Y EQUIVALENTES</b>	<b>160.6</b>	<b>155.4</b>

Conciliación de Flujos de Efectivo Netos de las Actividades de Operación y la Cuenta de Ahorro/Desahorro antes de los Rubros Extraordinarios.

Integración de Flujo de Efectivo	2023	2022
Flujos Netos de Efectivo por Actividades de Operación	114,438.3	8,758.4
Flujos Netos de Efectivo por Actividades de Inversión	-119,488.4	-3,662.3
Flujos Netos de Efectivo por Actividades de Financiamiento	5,055.4	-5,542.9
Efectivo y Equivalentes al Efectivo al Inicio del Ejercicio	155.4	602.2
Efectivo y Equivalentes al Efectivo al Final del Ejercicio	160.6	155.4

**5. CONCILIACIÓN ENTRE LOS INGRESOS PRESUPUESTARIOS Y CONTABLES, ASÍ COMO ENTRE LOS EGRESOS PRESUPUESTARIOS Y LOS GASTOS CONTABLES**

Universidad Estatal del Valle de Toluca Conciliación entre los Ingresos Presupuestarios y Contables Correspondiente del 1 de Enero al 31 de Diciembre de 2023 (Miles de Pesos)	
<b>1. Ingresos Presupuestarios</b>	<b>216,277.8</b>
<b>2. Más Ingresos Contables no Presupuestarios</b>	<b>0.0</b>
Ingresos Financieros	
Incremento por Variación de Inventarios	
Disminución del Exceso de Estimaciones por Pérdida o Deterioro u Obsolescencia	
Disminución del Exceso de Provisiones	
Otros Ingresos y Beneficios Varios	
Otros Ingresos Contables no Presupuestarios	
<b>3. Menos Ingresos Presupuestarios no Contables</b>	<b>11,689.0</b>
Aprovechamientos Patrimoniales	
Ingresos Derivados de Financiamientos	11,689.0
Otros Ingresos Presupuestarios no Contables	
<b>4. Ingresos Contables (4 = 1 + 2 - 3)</b>	<b>204,588.8</b>



UNEVT

**Universidad Estatal del Valle de Toluca**  
**Conciliación entre los Egresos Presupuestarios y los Gastos Contables**  
**Correspondiente del 1 de Enero al 31 de Diciembre de 2023**  
**( Miles de Pesos )**

<b>1.- Total de Egresos Presupuestarios</b>	<b>203,573.6</b>
<b>2.- Menos Egresos Presupuestarios no Contables</b>	<b>131,055.8</b>
Materias Primas y Materiales de Producción y Comercialización Materiales y Suministros Mobiliario y Equipo de Administración Mobiliario y Equipo Educacional y Recreativo Equipo e Instrumental Médico y de Laboratorio Vehículos y Equipo de Transporte Equipo de Defensa y Seguridad Maquinaria, Otros Equipos y Herramientas Activos Biológicos Bienes Inmuebles <span style="float: right;">108,447.4</span> Activos Intangibles Obra Pública en Bienes de Dominio Público Obra Pública en Bienes Propios <span style="float: right;">18,797.9</span> Acciones y Participaciones de Capital Compra de Títulos y Valores Concesión de Préstamos Inversiones en Fideicomisos, Mandatos y Otros Análogos Provisiones para Contingencias y Otras Erogaciones Especiales Amortización de la Deuda Pública Adeudos de Ejercicios Fiscales Anteriores (ADEFAS) <span style="float: right;">3,810.5</span>	
<b>Otros Egresos Presupuestales no Contables</b>	
<b>3. Más Gastos Contables no Presupuestales</b>	<b>17,632.7</b>
Estimaciones, Depreciaciones, Deterioros, Obsolescencia y Amortizaciones <span style="float: right;">7,133.9</span> Provisiones Disminución de Inventarios Aumento por Insuficiencia de Estimaciones por Pérdida o Deterioro u Obsolescencia Aumento por Insuficiencia de Provisiones Otros Gastos <span style="float: right;">10,498.8</span>	
<b>Otros Gastos Contables no Presupuestales</b>	
<b>4. Total de Gasto Contable (4 = 1 - 2 + 3)</b>	<b>90,150.5</b>



## NOTAS DE MEMORIA (CUENTAS DE ORDEN)

Las cuentas de orden se utilizan para registrar movimientos de valores que no afecten o modifiquen el balance del ente contable, sin embargo, su incorporación en libros es necesaria con fines de recordatorio contable, de control y en general sobre los aspectos administrativos, o bien, para consignar sus derechos o responsabilidades contingentes que puedan, o no presentarse en el futuro.

Las cuentas que se manejan para efectos de estas Notas son las siguientes:

Cuentas de Orden Contables y Presupuestales.

<b>Universidad Estatal del Valle de Toluca</b>		
<b>CUENTAS DE ORDEN CONTABLES</b>		
<b>(Miles de Pesos)</b>		
	<u>2 0 2 3</u>	<u>2 0 2 2</u>
<b>CUENTAS DEUDORAS</b>		
Almacén	3,119.6	1,446.8
	<u><b>3,119.6</b></u>	<u><b>1,446.8</b></u>
<b>CUENTAS ACREEDORAS</b>		
Artículos Disponibles por el Almacén	3,119.6	1,446.8
	<u><b>3,119.6</b></u>	<u><b>1,446.8</b></u>



UNEVT

Universidad Estatal del Valle de Toluca  
CUENTAS DE ORDEN PRESUPUESTALES  
(Miles de Pesos)

	<u>2023</u>	<u>2022</u>
<b>CUENTAS DEUDORAS</b>		
Ley de Ingresos Estimada	207,720.0	87,147.7
Presupuesto de Egresos por Ejercer de Gastos de Funcionamiento	4,055.2	2,684.8
Presupuesto de Egresos Devengado de Gasto de Funcionamiento	0.0	63,557.6
Presupuesto de Egresos Pagado de Gastos de Funcionamiento	69,139.9	0.0
Presupuesto de Egresos por Ejercer de Transferencias, Asignaciones, Subsidios y Otras Ayudas	1.0	3.7
Presupuesto de Egresos Pagado de Transferencias, Asignaciones, Subsidios y Otras Ayudas	76.5	81.6
Presupuestos de Egresos por Ejercer de Inversión Pública	11,458.0	3,539.6
Presupuesto de Egresos Pagado de Inversión Pública	7,339.9	8,313.3
Gastos de Funcionamiento	62.4	177.0
Presupuesto de Egresos por Ejercer de Intereses, Comisiones y Otros Gastos de la Deuda Pública	90.2	0.0
Presupuesto de Egresos Pagado de Intereses, Comisiones y Otros Gastos de la Deuda Pública	3,810.5	8,790.1
Bienes Muebles e Intangibles	111,686.4	0.0
	<u>415,440.0</u>	<u>174,295.4</u>
<b>CUENTAS ACREEDORAS</b>		
Ley de Ingresos por Ejecutar	-8,557.8	406.1
Ley de Ingresos Recaudado	216,277.8	86,741.6
Presupuesto de Egresos Aprobado de Gastos de Funcionamiento	73,257.5	66,419.4
Presupuesto de Egresos Aprobado de Transferencias, Asignaciones, Subsidios y Otras Ayudas	77.5	85.3
Presupuesto de Egresos Aprobado de Intereses, Comisiones y Otros Gastos de la Deuda Pública	3,900.7	8,790.1
Presupuesto de Egresos Aprobado de Inversión Pública	18,797.9	11,852.9
Presupuesto de Egresos Aprobado de Bienes Muebles, Inmuebles e Intangibles	111,686.4	0.0
	<u>415,440.0</u>	<u>174,295.4</u>



## NOTAS DE GESTIÓN ADMINISTRATIVA

### 1. INTRODUCCIÓN

Los Estados Financieros de los entes públicos, proveen de información financiera a los principales usuarios de la misma, al Congreso y a los Ciudadanos.

De esta manera, se informa y explica la respuesta del gobierno a las condiciones relacionadas con la información financiera de cada período de gestión; además, de exponer aquellas políticas que podrían afectar la toma de decisiones en períodos posteriores.

### 2. PANORAMA ECONÓMICO FINANCIERO

La sociedad mexiquense exige una administración pública más eficiente en el uso de sus recursos y más eficaz en el logro de sus propósitos. El ciudadano es el factor principal de su atención y la solución de los problemas públicos su prioridad.

La Administración Pública Estatal transita a un nuevo modelo de gestión, orientado a la generación de resultados para la ciudadanía. Este modelo garantiza la estabilidad de las instituciones que han demostrado su eficacia. La Universidad Estatal del Valle de Toluca es una Institución de Educación Superior Pública comprometida para desarrollar sus actividades, atendiendo las directrices en el ámbito de su competencia conforme a lo establecido en el Plan Nacional de Desarrollo 2013-2018 del Gobierno Federal, así como el Plan de Desarrollo 2017-2023 del Gobierno del Estado de México y el respectivo Programa Sectorial de Educación.

### 3. AUTORIZACIÓN E HISTORIA

#### Creación del Ente

La Universidad Estatal del Valle de Toluca es un Organismo Público Descentralizado de carácter Estatal, con Personalidad Jurídica y Patrimonio Propios, de conformidad con el decreto publicado el 20 de enero de 2009, en la Gaceta de Gobierno del Estado de México.

### 4. ORGANIZACIÓN Y OBJETO SOCIAL

La Universidad tendrá por Objeto:

Impartir educación superior en sus niveles de Licenciatura, Especialización, Maestría y Doctorado con validez oficial para formar integralmente profesionales competentes con un amplio sentido ético, humanístico y nacionalista, con un elevado compromiso social y aptos para generar y aplicar creativamente conocimientos en la solución de problemas; organizar y realizar actividades de investigación en las áreas en las que ofrezca educación, atendiendo fundamentalmente los problemas estatales, regionales y nacionales, en relación con las necesidades del desarrollo socioeconómico de la entidad y formar individuos con actitud científica, creativos, con espíritu emprendedor, innovador, orientados al logro y a la superación personal permanente, solidarios, sensibles a las realidades humanas, integrados efectivamente y comprometidos con el progreso del ser humano, del país y del Estado.

La UNEVT imparte las siguientes carreras:

- Licenciatura en Acupuntura Humana Rehabilitatoria
- Licenciatura en Quiropráctica
- Licenciatura en Gerontología
- Maestría en Emprendimiento de Entidades en Salud



UNEVT

**Patrimonio.**

El patrimonio de la Universidad estará constituido por:

- I. Los ingresos que obtenga por los servicios que preste en el ejercicio de sus facultades y en el cumplimiento de su objeto;
- II. Las aportaciones, participaciones, subsidios y apoyos que le otorguen los gobiernos Federal, Estatal y Municipal;
- III. Los legados, herencias y las donaciones otorgadas en su favor, y los productos de los fideicomisos en los que se le señale como fideicomisaria;
- IV. Los derechos, bienes muebles e inmuebles de su propiedad y los que adquiera por cualquier título legal; y
- V. Las utilidades, intereses, dividendos, rendimientos de sus bienes, derechos y demás ingresos que adquiera por cualquier título legal.

**Régimen Jurídico**

La Universidad es un Organismo Público Descentralizado de carácter Estatal con personalidad jurídica y patrimonio propio.

- a) El régimen fiscal para las entidades públicas es el correspondiente a personas morales con fines no lucrativos y sus obligaciones fiscales se determinan conforme al objetivo y funciones asignadas en la Constitución Política del Estado Libre y Soberano de México, en la Ley que les da origen o en su Decreto de Creación, salvo los casos en que se realicen actividades distintas a la prestación de servicios públicos.
- b) Los Poderes Legislativo y Judicial, las dependencias, organismos auxiliares, fideicomisos, entes autónomos y los municipios no efectuarán retenciones del Impuesto al Valor Agregado, de conformidad con el artículo 3, tercer párrafo de la Ley del Impuesto al Valor Agregado. No es contribuyente del Impuesto Sobre la Renta de acuerdo al cuarto párrafo de la fracción V del artículo 86 de la Ley del Impuesto Sobre la Renta.
- c) Debido a que no efectúa actos gravados para efectos del IVA, no está sujeto a la Ley del Impuesto al Valor Agregado, el IVA pagado en adquisiciones de bienes y servicios se adiciona a la inversión o al gasto.
- d) Está obligado a hacer aportaciones al Instituto de Seguridad Social del Estado de México y Municipios y Servicios Sociales a los Trabajadores del Estado (ISSEMYM).
- e) Estructura Organizacional Básica.

Para dar cumplimiento con los objetivos para la cual fue creada cuenta con la siguiente estructura orgánica:





UNEVT



### Régimen Fiscal

El Régimen Fiscal para las Entidades Públicas es el correspondiente a Personas Morales con fines no lucrativos y sus Obligaciones Fiscales se determinan conforme al objetivo y funciones asignadas en la Constitución Política del Estado Libre y Soberano de México, en la Ley que les da origen o en su Decreto de Creación, salvo los casos en que se realicen actividades distintas a la prestación de servicios públicos.

### Régimen Laboral

Las Entidades Públicas no deben registrar ninguna provisión para contingencias por la eventuales indemnizaciones y compensaciones que tenga que pagar a su personal incluso a favor de terceros, en caso de despidos injustificados así resueltos por los Tribunales correspondientes o cualquier otra derivada de las relaciones laborales, pues las deberán reconocer en el ejercicio en que se paguen, debido a que es en ese momento cuando se afecta el Presupuesto de Egresos del Ejercicio.

## 5. BASES DE PREPARACIÓN DE LOS ESTADOS FINANCIEROS

La Emisión de la Información Financiera es en Base a los Criterios Generales de la Ley General de Contabilidad Gubernamental, con el fin de lograr su adecuada armonización.

Los Estados Financieros que se acompañan se prepararon de acuerdo con las Prácticas Contables Establecidas en el Manual Único de Contabilidad Gubernamental para las Dependencias y Entidades Públicas del Gobierno y Municipios del Estado de México, siendo la principal la contenida en los Postulados Básicos de Contabilidad Gubernamental, cabe mencionar que esta práctica coincide en sus puntos Principales con las Normas de Información Financiera.

La Universidad tiene establecido como obligación el registrar sus operaciones de acuerdo a los Postulados Básicos de Contabilidad Gubernamental y al cumplimiento de las Normas de



## UNEVT

Información Financiera emitidas por el CINIF aplicables en su caso supletoria, en relación con los egresos se apegan al Manual Único de Contabilidad Gubernamental para las Dependencias y Entidades Públicas del Gobierno y Municipios del Estado de México, siendo el instrumento básico normativo en el que se integra el catálogo de cuentas, su instructivo contable, la guía contabilizadora, así como los criterios y lineamientos para el registro de sus operaciones. Así también la Observancia del Manual de Normas y políticas para el Gasto Público del Gobierno del Estado de México y las Normas Administrativas para la Asignación y Uso de Bienes y Servicios de las Dependencias y Organismos Auxiliares del poder Ejecutivo Estatal vigente.

Las cifras mostradas en Estados Financieros están presentadas en base al Costo Histórico. En observancia a la sección IV relativa a efectos de inflación del Manual Único de Contabilidad Gubernamental para las Dependencias y Entidades Públicas del Gobierno y Municipios del Estado de México.

Las Inversiones en Valores Negociables del ente se administrarán con eficiencia, eficacia y honradez, para cumplir con los objetivos y programas a los que estén destinados, mismos que se encuentran representados principalmente por depósitos bancarios e inversiones de renta fija a corto plazo (es decir, que no exceda de un año y en el caso de término de su administración, al periodo constitucional), y de bajo riesgo, se registrarán a su valor de mercado (valor de la inversión, más el rendimiento acumulado). En ningún caso se podrá considerar la pérdida del monto invertido (capital).

Instrumentos de Renta Fija: Se registrarán a su valor de adquisición, los rendimientos generados se reconocen en resultados conforme se realizan, considerando las condiciones establecidas en el párrafo anterior, en los que siempre se deberá considerar el valor invertido más los rendimientos generados.

La Información Contable Básica está conformada por el Estado de Situación Financiera, el Estado de Actividades para Entidades con Fines No Lucrativos, el Estado de Resultados para Entidades con Fines Lucrativos, el Estado de Flujos de Efectivo, Estado de Variaciones en la Hacienda Pública/ Patrimonio, Estado Analítico del Activo, así como sus Notas que son parte integrante de los mismos; también se integra por los Estados Complementarios, como la disponibilidad del Flujo de Efectivo y la Evolución e Integración de la Deuda.

La Información Presupuestal se Integra por el Estado de Ingresos y Egresos, el Estado Comparativo de Ingresos, el Estado Comparativo de Egresos, el Estado de Avance Presupuestal de Ingresos y el Estado de Avance Presupuestal de Egresos, así como los Complementarios que detallan los Ingresos y Egresos por cada Concepto.

La Información de Obra Pública se clasifica en Obras en proceso y Gasto Ejercido; y Obras Concluidas y su Costo.

## 6. POLÍTICAS DE CONTABILIDAD SIGNIFICATIVAS

A continuación, se presenta un resumen de las políticas contables más significativas utilizadas en la preparación de los estados financieros.

Efectos de la Inflación en la Información Financiera.

De acuerdo con el Manual Único de Contabilidad Gubernamental para las Dependencias y Entidades Públicas del Gobierno y Municipios del Estado de México (Vigésima Segunda Edición 2023). Tomando como referencia la NIF B-10 emitida por el Consejo Mexicano para la Investigación y Desarrollo de Normas de Información Financiera, A.C. y considerando que en los últimos 7 años la inflación en la economía mexicana no ha rebasado el 10 por ciento anual, se ha decidido no aplicar el procedimiento de revaluación de los estados financieros de los entes gubernamentales.

U N E V T

Las cifras mostradas en Estados Financieros adjuntos están representadas en base al costo histórico. En observancia a la sección IV relativa a efectos de inflación del Manual Único de Contabilidad Gubernamental para las dependencias y Entidades Públicas del Gobierno y Municipios del Estado de México.

**Activo Fijo.**

El Activo Fijo se registra al costo de adquisición y la depreciación deberá calcularse, a partir del mes siguiente al de su adquisición. La depreciación se calculará para todos los bienes independientemente de su fecha de adquisición.

**Transferencias, Asignaciones, Subsidios y Otras Ayudas**

Los ingresos por concepto de Subsidio Estatal y Subsidio Federal para gasto de operación y de inversión se registran al momento que se reciben.

**Ingresos**

Los ingresos que obtiene la Universidad provienen de los siguientes conceptos:

- a) Subsidios Estatales
- b) Subsidios Federales
- c) Ingresos Financieros
- d) Ingresos por Venta de Bienes y Servicios de Organismos Descentralizados Obtenidos de los Costos por los Servicios que presta la Universidad (Inscripciones, Colegiaturas, Constancias, Consultas, entre otros.)

**7. POSICIÓN EN MONEDA EXTRANJERA Y PROTECCIÓN POR RIESGO CAMBIARIO**

No Aplica.

**8. REPORTE ANALÍTICO DEL ACTIVO**

La Depreciación representa la parte estimada de la capacidad de los Activos que se han consumido durante un periodo, su fin es de índole informativo.

El registro Contable de la depreciación tiene como objetivo reconocer la pérdida de valor de un Activo que puede originarse por obsolescencia, desgaste o deterioro ordinario, defectos de fabricación, falta de uso, insuficiencia, entre otros.

La depreciación deberá calcularse, a partir del mes siguiente al de su adquisición. La depreciación se calculará para todos los bienes independientemente de su fecha de adquisición con los porcentajes siguientes:

BIENES	PORCENTAJE
Vehículos	10%
Equipo de Cómputo	20%
Mobiliario y Equipo de Oficina	3%
Edificios	2%
Maquinaria	10%
El resto	10%

La Obra Pública se registra en la cuenta Construcciones en Proceso, ya que es necesario reconocerlas contablemente en forma separada a fin de conocer su grado de avance en forma objetiva y comparable para elaborar proyecciones correctas; asimismo, con la finalidad de que se muestren cifras confiables en la información financiera.



UNEVT

En la realización de la obra pública, el ente lleva un control por cada obra o contrato y su respectivo control presupuestal, el registro contable por obra se llevará en la contabilidad del ente y el control específico de avance de la obra tanto físico como financiero.

Las Obras se identifican como:

- Dominio Público.- Aquellas que no son susceptibles de Enajenación, como es el caso de banquetas, calles, alumbrado público, entre otros.
- Capitalizables.- Aquellas que Incrementan el Patrimonio de la Entidad pública y en su caso son susceptibles de enajenación como edificios, parques, etc.
- Transferibles.- Son las Capitalizables que se realizan por una unidad ejecutora del gasto y que al concluir la obra ésta se transfiere para su operación al ente, cuando se concluya la obra con el acta de entrega-recepción o con el acta administrativa de finiquito como soporte, se deberá transferir el saldo al activo fijo para incorporarla al patrimonio.

En el caso de las obras transferibles, éstas permanecen como construcciones en proceso hasta concluir la obra, en ese momento, con el acta de entrega-recepción o con el acta administrativa de finiquito, se deberán reclasificar al activo fijo y una vez aprobada su transferencia por el Órgano de Gobierno en el ámbito de sus respectivas competencias se da de baja del activo fijo, afectando la cuenta "Complementaria de Patrimonio".

El registro de la obra pública deberá incluir el costo de la elaboración de proyectos, la propia construcción y la supervisión, así como los gastos y costos relacionados con la misma, generados desde la planeación hasta su conclusión. Independiente de la fuente de financiamiento, que puede ser: recursos propios, subsidios o transferencias, tanto estatales como federales.

Tratándose de la obra pública ejecutada con recursos estatales se realiza la retención del 2 por ciento por los servicios de control necesarios para su ejecución, la retención del 0.2 por ciento para la Delegación Estado de México del Instituto de Capacitación de la Industria de la Construcción y el 0.5 por ciento para la Delegación Estado de México de la Cámara Mexicana de la Industria de la Construcción, y las demás retenciones que establezca la normatividad aplicable.

**9. FIDEICOMISOS, MANDATOS Y ANÁLOGOS**

No se cuenta con Fideicomisos en el Ente.

**10. REPORTE DE RECAUDACIÓN**

Los Ingresos Propios se generan por los servicios que presta el ente, presupuesto derivado de aportaciones federales, estatales, así como los rendimientos financieros generados por las inversiones realizadas durante el ejercicio y de manera acumulada al 31 de diciembre de 2023.

CONCEPTO	IMPORTE RECAUDADO
Aportación Estatal	49,219.4
Aportación Federal	24,114.6
PRODEP 2023	13.3
FAM	18,797.9
Productos	678.0
Otros Ingresos	111,765.6
	<b>204,588.8</b>



UNEVT

## 11. INFORMACION SOBRE LA DEUDA Y EL REPORTE ANALITICO DE LA DEUDA

La Universidad no tiene algún adeudo.

## 12. CALIFICACIONES OTORGADAS

No Aplica.

## 13. PROCESO DE MEJORA

La Universidad ha implantado políticas y reglamentos de control interno las cuales se describen en su forma general.

- a) Constitución de órganos colegiados como son comités de Adquisiciones, Arrendamientos y Servicios.
- b) Verificaciones semestrales del Mobiliario y Equipo.
- c) Verificaciones semestrales de Almacén de Bienes.
- d) Elaboración y Aprobación de Programas Anuales de Adquisiciones, Arrendamientos y servicios por parte del H. Consejo Directivo.
- e) Rendición de Cuentas a través de los diferentes Órganos de Fiscalización.
- f) Expedición de Reglamentos y Lineamientos que norman el quehacer sustantivo y adjetivo de la institución.
- g) Dictaminarían al cien por ciento de los Manuales de Procedimientos.
- h) Recaudación de los Ingresos Propios Mediante Formato Universal.
- i) Certificación de Procesos en la Norma ISO 9001-2015.
- j) Reglamento Interno de Biblioteca.
- k) Reglamento del Comité de Ética en investigación de la Universidad Estatal del Valle de Toluca.
- l) Reglamento Interno de la Clínica de la Universidad Estatal del Valle de Toluca.
- m) Código de Conducta de los Servidores Públicos.
- n) Código de Ética de los Servidores Públicos de la UNEVT.

## 14. INFORMACIÓN POR SEGMENTOS

No se tiene Información Financiera de manera segmentada.

## 15. EVENTOS POSTERIORES AL CIERRE

No se tienen Eventos que afecten económicamente al ente en los Estados Financieros.

## 16. PARTES RELACIONADAS

No existen Partes Relacionadas que pudieran ejercer Influencia significativa sobre la toma de Decisiones Financieras y Operativas.

## 17. RESPONSABILIDAD SOBRE LA PRESENTACIÓN RAZONABLE DE LOS ESTADOS FINANCIEROS

**"Bajo Protesta de decir Verdad Declaramos que los Estados Financieros y sus Notas, son razonablemente correctos y son responsabilidad del emisor"**

El Despacho Licona, Salgado y Asociados S.C., dictaminó los Estados Financieros de la Universidad Estatal del Valle de Toluca al 31 de diciembre de 2023, informando que presentan razonablemente todos los aspectos materiales, la Situación Financiera de la UNEVT.



UNEVT



UNEVT

# INFORMACIÓN PRESUPUESTARIA



UNEVT





UNEV T

Universidad Estatal del Valle de Toluca Ingresos y Egresos Del 1 de Enero al 31 de Diciembre de 2023 (Miles de Pesos)												
C O N C E P T O	AUTORIZADO	%	AMPLIACIÓN	REDUCCIÓN	AUTORIZADO FINAL	%	PRESUPUESTO EJERCIDO	%	VARIACIÓN INICIAL	%	VARIACIÓN MODIFICADO	%
<b>INGRESOS:</b>	<b>98,443.1</b>	<b>100.0</b>	<b>126,591.1</b>	<b>17,314.2</b>	<b>207,720.0</b>	<b>100.0</b>	<b>216,277.8</b>	<b>100.0</b>	<b>117,834.7</b>	<b>119.7</b>	<b>-8,557.8</b>	<b>-4.1</b>
<b>Superávit Ejercicio Anterior</b>												
<b>Ordinarios</b>	<b>98,443.1</b>	<b>100.0</b>	<b>122,690.4</b>	<b>17,314.2</b>	<b>203,819.3</b>	<b>98.1</b>	<b>204,588.8</b>	<b>94.6</b>	<b>106,145.7</b>	<b>107.8</b>	<b>-769.5</b>	<b>-.4</b>
<b>Estatales</b>	<b>79,645.2</b>	<b>80.9</b>	<b>122,690.4</b>	<b>17,314.2</b>	<b>185,021.4</b>	<b>89.1</b>	<b>185,790.9</b>	<b>85.9</b>	<b>106,145.7</b>	<b>133.3</b>	<b>-678.2</b>	<b>-.4</b>
- Tributarios												
Impuestos sobre Erogaciones												
Impuestos sobre Tenencia												
Otros Impuestos y Accesorios												
- No Tributarios							678.0	.3	678.0		-678.0	
Derechos												
Sector Central												
Organismos Auxiliares												
Aportaciones de Mejoras												
Productos							678.0	.3	678.0		-678.0	
Aprovechamientos												
Ingresos Financieros												
Aportaciones y Cuotas de Seguridad Social												
Ingreso por Venta de Bienes y Servicios	11,487.4	11.7	111,674.3	11,487.4	111,674.3		111,765.6		100,278.2	872.9		
Transferencias, Asignaciones, Subsidio y Otras Ayudas	68,157.8	69.2	11,016.1	5,826.8	73,347.1	35.3	73,347.3	33.9	5,189.5	7.6	-2	
<b>Federales</b>	<b>18,797.9</b>	<b>19.1</b>			<b>18,797.9</b>	<b>9.0</b>	<b>18,797.9</b>	<b>8.7</b>				
Participaciones Federales												
Fondos de Aportaciones Ramo 33	18,797.9	19.1			18,797.9	9.0	18,797.9	8.7				
Otros Apoyos Federales												
<b>Extraordinarios</b>			<b>3,900.7</b>		<b>3,900.7</b>	<b>1.9</b>	<b>11,689.0</b>	<b>5.4</b>	<b>11,689.0</b>		<b>-7,788.3</b>	<b>-199.7</b>
Generación de ADEFAS			3,900.7		3,900.7	1.9	11,689.0	5.4	11,689.0		-7,788.3	-199.7
Financiamientos												
<b>EGRESOS:</b>	<b>98,443.1</b>	<b>100.0</b>	<b>130,585.9</b>	<b>21,309.0</b>	<b>207,720.0</b>	<b>100.0</b>	<b>203,573.6</b>	<b>100.0</b>	<b>-105,130.5</b>	<b>-106.8</b>	<b>4,146.4</b>	<b>2.0</b>
<b>Poderes Legislativo y Judicial</b>												
Poder Legislativo												
Poder Judicial												
<b>Gasto Total de Poder Ejecutivo</b>	<b>98,443.1</b>	<b>100.0</b>	<b>130,585.9</b>	<b>21,309.0</b>	<b>207,720.0</b>	<b>100.0</b>	<b>203,573.6</b>	<b>100.0</b>	<b>-105,130.5</b>	<b>-106.8</b>	<b>4,146.4</b>	<b>2.0</b>
<b>Gasto Programable:</b>	<b>98,443.1</b>	<b>100.0</b>	<b>126,685.2</b>	<b>21,309.0</b>	<b>203,819.3</b>	<b>98.1</b>	<b>199,763.1</b>	<b>98.1</b>	<b>-101,320.0</b>	<b>-102.9</b>	<b>4,056.2</b>	<b>2.0</b>
<b>Gasto Corriente</b>	<b>78,316.2</b>	<b>79.6</b>	<b>14,943.7</b>	<b>20,002.4</b>	<b>73,257.5</b>	<b>35.3</b>	<b>69,202.3</b>	<b>34.0</b>	<b>9,113.9</b>	<b>11.6</b>	<b>4,055.2</b>	<b>5.5</b>
Servicios Personales	49,703.7	50.5	6,123.4	6,607.9	49,219.2	23.7	46,261.9	22.7	3,441.8	6.9	2,957.3	6.0
<b>Gasto Operativo</b>	<b>28,612.5</b>	<b>29.1</b>	<b>8,820.3</b>	<b>13,394.5</b>	<b>24,038.3</b>	<b>11.6</b>	<b>22,940.4</b>	<b>11.3</b>	<b>5,672.1</b>	<b>19.8</b>	<b>1,097.9</b>	<b>4.6</b>
- Materiales y Suministros	11,683.0	11.9	2,961.3	4,601.2	10,043.1	4.8	9,059.0	4.4	2,624.0	22.5	984.1	9.8
- Servicios Generales	16,929.5	17.2	5,859.0	8,793.3	13,995.2	6.7	13,881.4	6.8	3,048.1	18.0	113.8	.8
<b>Transferencias</b>	<b>1,329.0</b>	<b>1.4</b>	<b>55.1</b>	<b>1,306.6</b>	<b>77.5</b>		<b>76.5</b>		<b>1,252.5</b>	<b>94.2</b>	<b>1.0</b>	<b>1.3</b>
- Organismos Autónomos												
- Subsidios y Apoyos	1,329.0	1.4	55.1	1,306.6	77.5		76.5		1,252.5	94.2	1.0	1.3
<b>Inversión Pública</b>	<b>18,797.9</b>		<b>111,686.4</b>		<b>130,484.3</b>	<b>62.8</b>	<b>130,484.3</b>	<b>64.1</b>	<b>-111,686.4</b>			
- Bienes Muebles e Inmuebles			111,686.4		111,686.4	53.8	111,686.4	54.9	-111,686.4			
- Obra Pública	18,797.9				18,797.9		18,797.9	9.2				
- Inversión Financiera												
<b>Gasto no Programable</b>			<b>3,900.7</b>		<b>3,900.7</b>	<b>1.9</b>	<b>3,810.5</b>	<b>1.9</b>	<b>-3,810.5</b>		<b>90.2</b>	<b>2.3</b>
<b>Transferencias a Municipios</b>												
- Participaciones												
- Aportaciones del Ramo 33												
- Convenios												
<b>Deuda Pública</b>			<b>3,900.7</b>		<b>3,900.7</b>	<b>1.9</b>	<b>3,810.5</b>	<b>1.9</b>	<b>-3,810.5</b>		<b>90.2</b>	<b>2.3</b>
- Costo Financiero de la Deuda												
- Amortizaciones												
- Pago de ADEFAS			3,900.7		3,900.7	1.9	3,810.5	1.9	-3,810.5		90.2	2.3
<b>Superávit(+)/ Déficit (-)</b>			<b>-3,994.8</b>	<b>-3,994.8</b>			<b>12,704.2</b>	<b>6.2</b>	<b>-12,704.2</b>		<b>-12,704.2</b>	
<b>% de los Ingresos</b>							<b>5.9</b>					



UNEVT

**Universidad Estatal del Valle de Toluca**  
**Indicadores de Postura Fiscal**  
**Del 1 de Enero al 31 de Diciembre de 2023**  
**(Miles de Pesos)**

Concepto	Estimado	Devengado	Pagado
<b>I. Ingresos Presupuestarios (I=1+2)</b>	<b>98,443.1</b>	<b>216,277.8</b>	<b>216,277.8</b>
1. Ingresos del Gobierno de la Entidad Federativa	0.0	0.0	0.0
2. Ingresos del Sector Paraestatal	98,443.1	216,277.8	216,277.8
<b>II. Egresos Presupuestarios (II=3+4)</b>	<b>98,443.1</b>	<b>203,573.6</b>	<b>192,053.1</b>
3. Egresos del Gobierno de la Entidad Federativa	0.0	0.0	0.0
4. Egresos del Sector Paraestatal	98,443.1	203,573.6	192,053.1
<b>III. Balance Presupuestario (Superávit o Déficit) (III = I - II)</b>	<b>0.0</b>	<b>12,704.2</b>	<b>24,224.7</b>

Concepto	Estimado	Devengado	Pagado
<b>III. Balance presupuestario (Superávit o Déficit)</b>	<b>0.0</b>	<b>12,704.2</b>	<b>24,224.7</b>
<b>IV. Intereses, Comisiones y Gastos de la Deuda</b>	<b>0.0</b>	<b>0.0</b>	<b>0.0</b>
<b>V. Balance Primario (Superávit o Déficit) (V= III - IV)</b>	<b>0.0</b>	<b>12,704.2</b>	<b>24,224.7</b>

Concepto	Estimado	Devengado	Pagado
<b>A. Financiamiento</b>	<b>0.0</b>	<b>0.0</b>	<b>0.0</b>
<b>B. Amortización de la deuda</b>	<b>0.0</b>	<b>0.0</b>	<b>0.0</b>
<b>C. Endeudamiento ó desendeudamiento (C = A - B)</b>	<b>0.0</b>	<b>0.0</b>	<b>0.0</b>



UNEVT

Universidad Estatal del Valle de Toluca  
Estado Análítico de Ingresos  
Del 1 de Enero al 31 de Diciembre de 2023  
(Miles de Pesos)

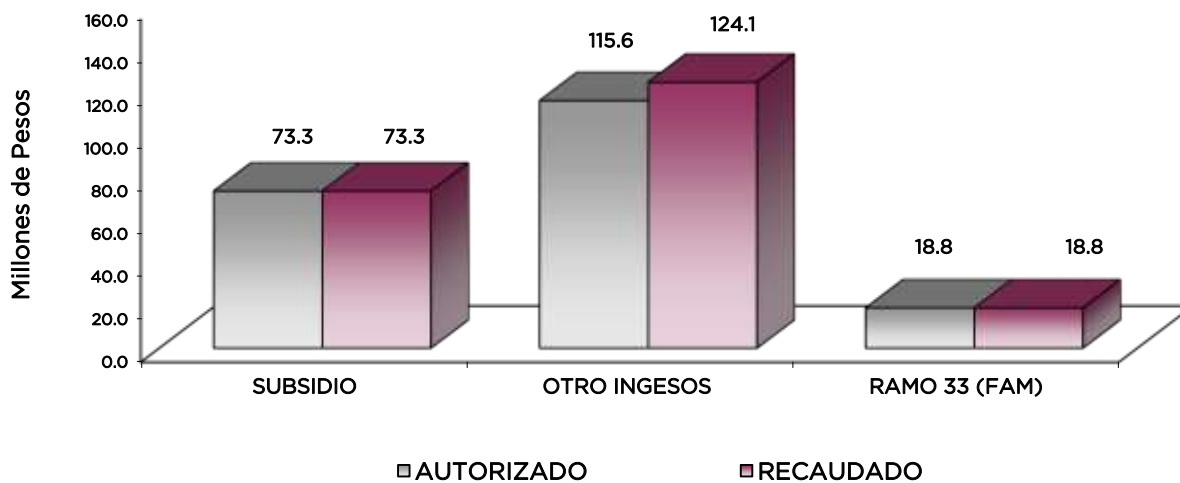
Rubro de Ingresos	Ingreso					Diferencia
	Estimado	Ampliaciones y Reducciones	Modificado	Devengado	Recaudado	
	(1)	(2)	(3= 1 + 2)	(4)	(5)	(6= 5 - 1)
Impuestos			.0			.0
Cuotas y Aportaciones de Seguridad Social			.0			.0
Contribuciones de Mejoras			.0			.0
Derechos			.0			.0
Productos			.0	678.0	678.0	678.0
Aprovechamientos		111,674.3	111,674.3	111,765.6	111,765.6	111,765.6
Ingresos por Ventas de Bienes, Prestación de Servicios y Otros Ingresos	11,487.4	-11,487.4	.0		.0	-11,487.4
Participaciones, Aportaciones, Convenios, Incentivos Derivados de la Colaboración Fiscal y Fondos Distintos de Aportaciones			.0			.0
Transferencias, Asignaciones, Subsidios y Subvenciones, y Pensiones y Jubilaciones	86,955.7	5,189.3	92,145.0	92,145.2	92,145.2	5,189.5
Ingresos Derivados de Financiamientos		3,900.7	3,900.7	11,689.0	11,689.0	11,689.0
<b>Total</b>	<b>98,443.1</b>	<b>109,276.9</b>	<b>207,720.0</b>	<b>216,277.8</b>	<b>216,277.8</b>	<b>117,834.7</b>
				Ingresos excedentes <sup>1</sup>		

Estado Análítico de Ingresos Por Fuente de Financiamiento	Ingreso					Diferencia
	Estimado	Ampliaciones y Reducciones	Modificado	Devengado	Recaudado	
	(1)	(2)	(3= 1 + 2)	(4)	(5)	(6= 5 - 1)
<b>Ingresos del Poder Ejecutivo Federal o Estatal y de los Municipios</b>	.0	.0	.0	.0	.0	.0
Impuestos			.0			.0
Cuotas y Aportaciones de Seguridad Social			.0			.0
Contribuciones de Mejoras			.0			.0
Derechos	.0	.0	.0	.0	.0	.0
Productos			.0			.0
Aprovechamientos			.0			.0
Participaciones, Aportaciones, Convenios, Incentivos Derivados de la Colaboración Fiscal y Fondos Distintos de Aportaciones			.0			.0
Transferencias, Asignaciones, Subsidios y Subvenciones, y Pensiones y Jubilaciones			.0			.0
<b>Ingresos de los Entes Públicos de los Poderes Legislativo y Judicial, de los Órganos Autónomos y del Sector Paraestatal o Paramunicipal, así como de las Empresas Productivas del Estado</b>	<b>98,443.1</b>	<b>105,376.2</b>	<b>203,819.3</b>	<b>204,588.8</b>	<b>204,588.8</b>	<b>106,145.7</b>
Cuotas y Aportaciones de Seguridad Social	.0	.0	.0	.0	.0	.0
Productos	.0	.0	.0	678.0	678.0	678.0
Ingresos por Venta de Bienes, Prestación de Servicios y Otros Ingresos	11,487.4	100,186.9	111,674.3	111,765.6	111,765.6	100,278.2
Transferencias, Asignaciones, Subsidios y Subvenciones, y Pensiones y Jubilaciones	86,955.7	5,189.3	92,145.0	92,145.2	92,145.2	5,189.5
<b>Ingresos Derivados de Financiamiento</b>	<b>.0</b>	<b>3,900.7</b>	<b>3,900.7</b>	<b>11,689.0</b>	<b>11,689.0</b>	<b>11,689.0</b>
Ingresos Derivados de Financiamientos	.0	3,900.7	3,900.7	11,689.0	11,689.0	11,689.0
<b>Total</b>	<b>98,443.1</b>	<b>109,276.9</b>	<b>207,720.0</b>	<b>216,277.8</b>	<b>216,277.8</b>	<b>117,834.7</b>
				Ingresos excedentes <sup>1</sup>		



UNEVT

Universidad Estatal del Valle de Toluca						
INGRESOS						
(Miles de Pesos)						
INGRESOS	PRESUPUESTO 2023				VARIACIÓN	
	AUTORIZADO	ASIGNACIONES Y/O AMPLIACIONES	REDUCCIONES Y/O DISMINUCIONES	TOTAL AUTORIZADO	RECAUDADO	IMPORTE %
<b>INGRESOS DE GESTIÓN</b>	<b>11,487.4</b>		<b>11,487.4</b>			
Ingresos por Venta de Bienes y Servicios	11,487.4		11,487.4			
<b>PARTICIPACIONES, APORTACIONES, TRANSFERENCIAS, ASIGNACIONES, SUBSIDIOS Y OTRAS AYUDAS</b>	<b>68,157.8</b>	<b>11,016.1</b>	<b>5,826.8</b>	<b>73,347.1</b>	<b>73,347.3</b>	<b>-2</b>
Subsidio	68,157.8	11,016.1	5,826.8	73,347.1	73,347.3	-2
<b>OTROS INGRESOS Y BENEFICIOS</b>		<b>115,575.0</b>		<b>115,575.0</b>	<b>124,132.6</b>	<b>-8,557.6</b> <b>-7.4</b>
Productos					678.0	-678.0
Pasivos que se Generen como Resultado de Erogaciones que se Devengan en el Ejercicio Fiscal pero que queden Pendientes de Liquidar al Cierre del Mismo		3,900.7		3,900.7	11,689.0	-7,788.3 -199.7
Ingresos Diversos		111,674.3		111,674.3	111,765.6	-91.3 -0.1
<b>S U B T O T A L</b>	<b>79,645.2</b>	<b>126,591.1</b>	<b>17,314.2</b>	<b>188,922.1</b>	<b>197,479.9</b>	<b>-8,557.8</b> <b>-4.5</b>
<b>Programa de Acciones para el Desarrollo (PAD)</b>	<b>18,797.9</b>			<b>18,797.9</b>	<b>18,797.9</b>	
Ramo 33 (FAM)	18,797.9			18,797.9	18,797.9	
<b>T O T A L</b>	<b>98,443.1</b>	<b>126,591.1</b>	<b>17,314.2</b>	<b>207,720.0</b>	<b>216,277.8</b>	<b>-8,557.8</b> <b>-4.1</b>



## NOTAS AL PRESUPUESTO DE INGRESOS

### INGRESOS

Se tuvo previsto recaudar ingresos por 98 millones 443.1 miles de pesos, posteriormente se autorizaron ampliaciones y cancelaciones netos por más 109 millones 276.9 miles de pesos, lo que determinó un total autorizado de 207 millones 720 mil pesos, obteniendo una variación de más 8 millones 557.8 miles de pesos, lo que representó 4.1 por ciento del total autorizado.

### INGRESOS DE GESTIÓN

#### Ingresos por Venta de Bienes y Servicios

Se tuvo previsto recaudar ingresos por 11 millones 487.4 miles de pesos, los cuales fueron recaudados en el rubro de Participaciones Aportaciones, Transferencias, Asignaciones, Subsidios y Otras Ayudas a través del convenio de colaboración firmado con la Dirección General de Recaudación.

### PARTICIPACIONES, APORTACIONES, TRANSFERENCIAS, ASIGNACIONES, SUBSIDIOS Y OTRAS AYUDAS

#### Subsidio

Inicialmente se previó recaudar 68 millones 157.8 miles de pesos, posteriormente se autorizaron ampliaciones y cancelaciones por 5 millones 189.3 miles de pesos, lo que determinó un total autorizado por 73 millones 347.1 miles de pesos, logrando recaudar 73 millones 347.3 miles de pesos, obteniendo una variación por 0.2 pesos.

### OTROS INGRESOS Y BENEFICIOS

Se recaudaron ingresos por 124 millones 132.6 miles de pesos, principalmente de Pasivos que se Generan como Resultado de Erogaciones que se Devenguen en el Ejercicio Fiscal.

### PROGRAMA DE ACCIONES PARA EL DESARROLLO

Se autorizaron 18 millones 797.9 miles de pesos del Fondo de Aportaciones Múltiples (FAM), los cuales se recaudaron en su totalidad para el Mantenimiento a Sanitarios de los diversos edificios académicos de la Universidad e Implementación de un Sistema de Luminarias Solares en la UNEVT, formando parte de la inversión pública.



UNEVT

Universidad Estatal del Valle de Toluca  
Estado Análítico del Ejercicio del Presupuesto de Egresos  
Clasificación por Objeto del Gasto (Capítulo y Concepto)  
Del 1 de Enero al 31 de Diciembre de 2023  
(Miles de Pesos)

Concepto	Egresos					Subejercicio 6 = (3 - 4)
	Aprobado	Ampliaciones/ (Reducciones)	Modificado	Devengado	Pagado	
	1	2	3 = (1 + 2)	4	5	
<b>Servicios Personales</b>	<b>49,703.7</b>	<b>-484.5</b>	<b>49,219.2</b>	<b>46,261.9</b>	<b>46,261.9</b>	<b>2,957.3</b>
Remuneraciones al Personal de Carácter Permanente	29,909.8	-2,011.4	27,898.4	27,881.1	27,881.1	17.3
Remuneraciones al Personal de Carácter Transitorio	.0	.0	.0	.0	.0	.0
Remuneraciones Adicionales y Especiales	9,038.2	1,645.9	10,684.1	8,292.0	8,292.0	2,392.1
Seguridad Social	7,702.7	-16.5	7,686.2	7,320.0	7,320.0	366.2
Otras Prestaciones Sociales y Económicas	3,053.0	-102.5	2,950.5	2,768.8	2,768.8	181.7
Previsiones	.0	.0	.0	.0	.0	.0
Pago de Estímulos a Servidores Públicos	.0	.0	.0	.0	.0	.0
<b>Materiales y Suministros</b>	<b>11,683.0</b>	<b>-1,639.9</b>	<b>10,043.1</b>	<b>9,059.0</b>	<b>9,059.0</b>	<b>984.1</b>
Materiales de Administración, Emisión de Documentos y Artículos Oficiales	4,172.3	-659.5	3,512.8	3,345.2	3,345.2	167.6
Alimentos y Utensilios	401.5	-65.0	336.5	236.0	236.0	100.5
Materias Primas y Materiales de Producción y Comercialización	.0	.0	.0	.0	.0	.0
Materiales y Artículos de Construcción y de Reparación	2,475.1	3.7	2,478.8	2,131.8	2,131.8	347.0
Productos Químicos, Farmacéuticos y de Laboratorio	2,426.1	-75.9	2,350.2	2,273.8	2,273.8	76.4
Combustibles, Lubrificantes y Aditivos	720.8	-60.8	660.0	548.5	548.5	111.5
Vestuario, Blancos, Prendas de Protección y Artículos Deportivos	292.6	-151.6	141.0	136.0	136.0	5.0
Materiales y Suministros Para Seguridad	.0	.0	.0	.0	.0	.0
Herramientas, Refacciones y Accesorios Menores	1,194.6	-630.8	563.8	387.7	387.7	176.1
<b>Servicios Generales</b>	<b>16,929.5</b>	<b>-2,934.3</b>	<b>13,995.2</b>	<b>13,881.4</b>	<b>13,819.0</b>	<b>113.8</b>
Servicios Básicos	2,164.4	-821.1	1,343.3	1,312.6	1,266.5	30.7
Servicios de Arrendamiento	.0	587.5	587.5	587.5	571.2	.0
Servicios Profesionales, Científicos, Técnicos y Otros Servicios	5,502.5	-2,587.4	2,915.1	2,889.9	2,889.9	25.2
Servicios Financieros, Bancarios y Comerciales	1,138.6	-725.6	413.0	413.0	413.0	.0
Servicios de Instalación, Reparación, Mantenimiento y Conservación	5,162.6	2,027.4	7,190.0	7,181.1	7,181.1	8.9
Servicios de Comunicación Social y Publicidad	223.1	-161.0	62.1	40.7	40.7	21.4
Servicios de Traslado y Viáticos	.0	165.9	165.9	157.2	157.2	8.7
Servicios Oficiales	74.3	39.6	113.9	106.6	106.6	7.3
Otros Servicios Generales	2,664.0	-1,459.6	1,204.4	1,192.8	1,192.8	11.6
<b>Transferencias, Asignaciones, Subsidios y Otras Ayudas</b>	<b>1,329.0</b>	<b>-1,251.5</b>	<b>77.5</b>	<b>76.5</b>	<b>76.5</b>	<b>1.0</b>
Transferencias Internas y Asignaciones al Sector Público	.0	.0	.0	.0	.0	.0
Transferencias al Resto del Sector Público	.0	.0	.0	.0	.0	.0
Subsidios y Subvenciones	163.6	-90.5	73.1	73.1	73.1	.0
Ayudas Sociales	1,165.4	-1,161.0	4.4	3.4	3.4	1.0
Pensiones y Jubilaciones	.0	.0	.0	.0	.0	.0
Transferencias a Fideicomisos, Mandatos y Otros Análogos	.0	.0	.0	.0	.0	.0
Transferencias a la Seguridad Social	.0	.0	.0	.0	.0	.0
Donativos	.0	.0	.0	.0	.0	.0
Transferencias al Exterior	.0	.0	.0	.0	.0	.0
<b>Bienes Muebles, Inmuebles e Intangibles</b>	<b>.0</b>	<b>111,686.4</b>	<b>111,686.4</b>	<b>111,686.4</b>	<b>111,686.4</b>	<b>.0</b>
Mobiliario y Equipo de Administración	.0	12.1	12.1	12.1	12.1	.0
Mobiliario y Equipo Educativo y Recreativo	.0	.0	.0	.0	.0	.0
Equipo e Instrumental Médico y de Laboratorio	.0	.0	.0	.0	.0	.0
Vehículos y Equipo de Transporte	.0	.0	.0	.0	.0	.0
Equipo de Defensa y Seguridad	.0	.0	.0	.0	.0	.0
Maquinaria, Otros Equipos y Herramientas	.0	.0	.0	.0	.0	.0
Activos Biológicos	.0	.0	.0	.0	.0	.0
Bienes Inmuebles	.0	111,674.3	111,674.3	111,674.3	111,674.3	.0
Activos Intangibles	.0	.0	.0	.0	.0	.0
<b>Inversión Pública</b>	<b>18,797.9</b>	<b>.0</b>	<b>18,797.9</b>	<b>18,797.9</b>	<b>7,339.8</b>	<b>.0</b>
Obra Pública en Bienes de Dominio Público	.0	.0	.0	.0	.0	.0
Obra Pública en Bienes Propios	18,797.9	.0	18,797.9	18,797.9	7,339.8	.0
Proyectos Productivos y Acciones de Fomento	.0	.0	.0	.0	.0	.0
<b>Inversiones Financieras y Otras Provisiones</b>	<b>.0</b>	<b>.0</b>	<b>.0</b>	<b>.0</b>	<b>.0</b>	<b>.0</b>
Inversiones Para el Fomento de Actividades Productivas	.0	.0	.0	.0	.0	.0
Acciones y Participaciones de Capital	.0	.0	.0	.0	.0	.0
Compra de Títulos y Valores	.0	.0	.0	.0	.0	.0
Concesión de Préstamos	.0	.0	.0	.0	.0	.0
Inversiones en Fideicomisos, Mandatos y Otros Análogos	.0	.0	.0	.0	.0	.0
Otras Inversiones Financieras	.0	.0	.0	.0	.0	.0
Provisiones para Contingencias y Otras Erogaciones Especiales	.0	.0	.0	.0	.0	.0
<b>Participaciones y Aportaciones</b>	<b>.0</b>	<b>.0</b>	<b>.0</b>	<b>.0</b>	<b>.0</b>	<b>.0</b>
Participaciones	.0	.0	.0	.0	.0	.0
Aportaciones	.0	.0	.0	.0	.0	.0
Convenios	.0	.0	.0	.0	.0	.0
<b>Deuda Pública</b>	<b>.0</b>	<b>3,900.7</b>	<b>3,900.7</b>	<b>3,810.5</b>	<b>3,810.5</b>	<b>90.2</b>
Amortización de la Deuda Pública	.0	.0	.0	.0	.0	.0
Intereses de la Deuda Pública	.0	.0	.0	.0	.0	.0
Comisiones de la Deuda Pública	.0	.0	.0	.0	.0	.0
Gastos de la Deuda Pública	.0	.0	.0	.0	.0	.0
Costo por Coberturas	.0	.0	.0	.0	.0	.0
Apoys Financieros	.0	.0	.0	.0	.0	.0
Adeudos de Ejercicios Fiscales Anteriores	.0	3,900.7	3,900.7	3,810.5	3,810.5	90.2
<b>Total del Gasto</b>	<b>98,443.1</b>	<b>109,276.9</b>	<b>207,720.0</b>	<b>203,573.6</b>	<b>192,053.1</b>	<b>4,146.4</b>



UNEVT

**Universidad Estatal del Valle de Toluca**  
**Estado Analítico del Ejercicio del Presupuesto de Egresos**  
**Clasificación Económica (por Tipo de Gasto)**  
**Del 1 de Enero al 31 de Diciembre de 2023**  
**(Miles de Pesos)**

Concepto	Egresos					Subejercicio 6 = ( 3 - 4 )
	Aprobado	Ampliaciones/ (Reducciones)	Modificado	Devengado	Pagado	
	1	2	3 = (1 + 2)	4	5	
Gasto Corriente	79,645.2	- 6,310.2	73,335.0	69,278.8	69,216.4	4,056.2
Gasto de Capital	18,797.9	111,686.4	130,484.3	130,484.3	119,026.2	0.0
Amortización de la Deuda y Disminución de Pasivos		3,900.7	3,900.7	3,810.5	3,810.5	90.2
Pensiones y Jubilaciones						
Participaciones						
<b>Total del Gasto</b>	<b>98,443.1</b>	<b>109,276.9</b>	<b>207,720.0</b>	<b>203,573.6</b>	<b>192,053.1</b>	<b>4,146.4</b>

**Universidad Estatal del Valle de Toluca**  
**Estado Analítico del Ejercicio del Presupuesto de Egresos**  
**Clasificación Administrativa**  
**Del 1 de Enero al 31 de Diciembre de 2023**  
**(Miles de Pesos)**

Concepto	Egresos					Subejercicio 6 = ( 3 - 4 )
	Aprobado	Ampliaciones/ (Reducciones)	Modificado	Devengado	Pagado	
	1	2	3 = (1 + 2)	4	5	
Entidades Paraestatales y Fideicomisos No Empresariales y No Financieros	98,443.1	109,276.9	207,720.0	203,573.6	192,053.1	4,146.4
Instituciones Públicas de Seguridad Social						
Entidades Paraestatales Empresariales No Financieras con Participación Estatal Mayoritaria						
Fideicomisos Empresariales No Financieros con Participación Estatal Mayoritaria						
Entidades Paraestatales Empresariales Financieras Monetarias con Participación Estatal Mayoritaria						
Entidades Paraestatales Empresariales Financieras No Monetarias con Participación Estatal Mayoritaria						
Fideicomisos Financieros Públicos con Participación Estatal Mayoritaria						
<b>Total del Gasto</b>	<b>98,443.1</b>	<b>109,276.9</b>	<b>207,720.0</b>	<b>203,573.6</b>	<b>192,053.1</b>	<b>4,146.4</b>

**Universidad Estatal del Valle de Toluca**  
**Estado Analítico del Ejercicio del Presupuesto de Egresos**  
**Clasificación Administrativa**  
**Del 1 de Enero al 31 de Diciembre de 2023**  
**(Miles de Pesos)**

Concepto	Egresos					Subejercicio 6 = ( 3 - 4 )
	Aprobado	Ampliaciones/ (Reducciones)	Modificado	Devengado	Pagado	
	1	2	3 = (1 + 2)	4	5	
228C31000 Universidad Estatal del Valle de Toluca	98,443.1	109,276.9	207,720.0	203,573.6	192,053.1	4,146.4
<b>Total del Gasto</b>	<b>98,443.1</b>	<b>109,276.9</b>	<b>207,720.0</b>	<b>203,573.6</b>	<b>192,053.1</b>	<b>4,146.4</b>



UNEVT

**Universidad Estatal del Valle de Toluca**  
**Estado Analítico del Ejercicio del Presupuesto de Egresos**  
**Clasificación Administrativa**  
**Del 1 de Enero al 31 de Diciembre de 2023**  
**(Miles de Pesos)**

Concepto	Egresos					Subejercicio
	Aprobado	Ampliaciones/ (Reducciones)	Modificado	Devengado	Pagado	
	1	2	3 = (1 + 2)	4	5	
Poder Ejecutivo	98,443.1	109,276.9	207,720.0	203,573.6	192,053.1	4,146.4
Poder Legislativo						
Poder Judicial						
Órganos Autónomos						
<b>Total del Gasto</b>	<b>98,443.1</b>	<b>109,276.9</b>	<b>207,720.0</b>	<b>203,573.6</b>	<b>192,053.1</b>	<b>4,146.4</b>

**Universidad Estatal del Valle de Toluca**  
**Estado Analítico del Ejercicio del Presupuesto de Egresos**  
**Clasificación Funcional (Finalidad y Función)**  
**Del 1 de Enero al 31 de Diciembre de 2023**  
**(Miles de Pesos)**

Concepto	Egresos					Subejercicio
	Aprobado	Ampliaciones/ (Reducciones)	Modificado	Devengado	Pagado	
	1	2	3 = (1 + 2)	4	5	
<b>Gobierno</b>	<b>863.4</b>		<b>863.4</b>	<b>618.9</b>	<b>618.9</b>	<b>244.5</b>
Legislación						
Justicia						
Coordinación de la Política de Gobierno	863.4		863.4	618.9	618.9	244.5
Relaciones Exteriores						
Asuntos Financieros y Hacendarios						
Seguridad Nacional						
Asuntos de Orden Público y de Seguridad Interior						
Otros Servicios Generales						
<b>Desarrollo Social</b>	<b>97,579.7</b>	<b>105,376.2</b>	<b>202,955.9</b>	<b>199,144.2</b>	<b>187,623.7</b>	<b>3,811.7</b>
Protección Ambiental						
Vivienda y Servicios a la Comunidad						
Salud						
Recreación, Cultura y Otras Manifestaciones Sociales						
Educación	97,579.7	105,376.2	202,955.9	199,144.2	187,623.7	3,811.7
Protección Social						
Otros Asuntos Sociales						
<b>Desarrollo Económico</b>						
Asuntos Económicos, Comerciales y Laborales en General						
Agropecuaria, Silvicultura, Pesca y Caza						
Combustibles y Energía						
Minería, Manufacturas y Construcción						
Transporte						
Comunicaciones						
Turismo						
Ciencia, Tecnología e Innovación						
Otras Industrias y Otros Asuntos Económicos						
<b>Otras no Clasificadas en Funciones Anteriores</b>		<b>3,900.7</b>	<b>3,900.7</b>	<b>3,810.5</b>	<b>3,810.5</b>	<b>90.2</b>
Transacciones de la Deuda Pública / Costo Financiero de la Deuda						
Transferencias, Participaciones y Aportaciones entre Diferentes Niveles y Órdenes de Gobierno						
Saneamiento del Sistema Financiero						
Adeudos de Ejercicios Fiscales Anteriores		3,900.7	3,900.7	3,810.5	3,810.5	90.2
<b>Total del Gasto</b>	<b>98,443.1</b>	<b>109,276.9</b>	<b>207,720.0</b>	<b>203,573.6</b>	<b>192,053.1</b>	<b>4,146.4</b>





UNEVT

Universidad Estatal del Valle de Toluca  
Endeudamiento Neto  
Del 1 de Enero al 31 de Diciembre de 2023  
(Miles de Pesos)

Identificación de Crédito o Instrumento	Contratación/Colocación	Amortización	Endeudamiento Neto
	A	B	C = A - B
Créditos Bancarios			
			-
			-
			-
			-
			-
			-
Total Créditos Bancarios	-	-	-
Otros Instrumentos de Deuda			
			-
			-
			-
			-
			-
			-
Total Otros Instrumentos de Deuda	-	-	-
TOTAL	-	-	-

Universidad Estatal del Valle de Toluca  
Intereses de la Deuda  
Del 1 de Enero al 31 de Diciembre de 2023  
(Miles de Pesos)

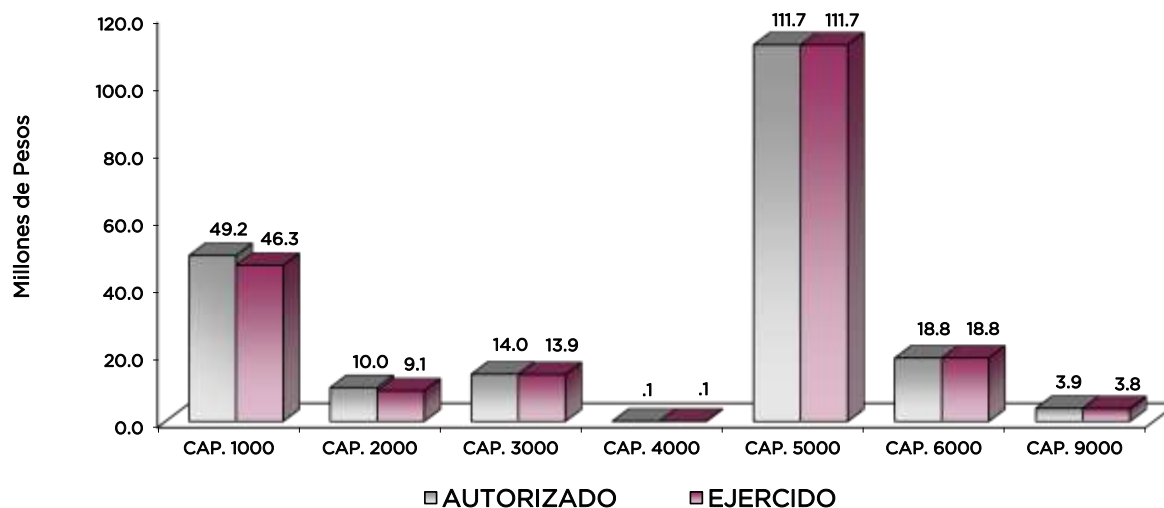
Identificación de Crédito o Instrumento	Devengado	Pagado
Créditos Bancarios		
Total de Intereses de Créditos Bancarios	-	-
Otros Instrumentos de Deuda		
Total de Intereses de Otros Instrumentos de Deuda	-	-
TOTAL	-	-



UNEVT

Universidad Estatal del Valle de Toluca  
EGRESOS POR CAPÍTULO  
(Miles de Pesos)

EGRESOS	PRESUPUESTO 2023			TOTAL AUTORIZADO	EJERCIDO	VARIACIÓN	
	AUTORIZADO	ASIGNACIONES Y/O AMPLIACIONES	REDUCCIONES Y/O DISMINUCIONES			IMPORTE	%
Servicios Personales	49,703.7	6,123.4	6,607.9	49,219.2	46,261.9	2,957.3	6.0
Materiales y Suministros	11,683.0	2,961.3	4,601.2	10,043.1	9,059.0	984.1	9.8
Servicios Generales	16,929.5	5,859.0	8,793.3	13,995.2	13,881.4	113.8	.8
Transferencias, Asignaciones, Subsidios y Otras Ayudas	1,329.0	55.1	1,306.6	77.5	76.5	1.0	1.3
Bienes Muebles, Inmuebles e Intangibles		111,686.4		111,686.4	111,686.4		
Deuda Pública		3,900.7		3,900.7	3,810.5	90.2	2.3
<b>SUBTOTAL</b>	<b>79,645.2</b>	<b>130,585.9</b>	<b>21,309.0</b>	<b>188,922.1</b>	<b>184,775.7</b>	<b>4,146.4</b>	<b>2.2</b>
Inversión Pública	18,797.9			18,797.9	18,797.9	0.0	.0
Ramo 33 (FAM)	18,797.9			18,797.9	18,797.9	0.0	.0
<b>TOTAL</b>	<b>98,443.1</b>	<b>130,585.9</b>	<b>21,309.0</b>	<b>207,720.0</b>	<b>203,573.6</b>	<b>4,146.4</b>	<b>2.0</b>



## NOTAS AL PRESUPUESTO DE EGRESOS

### EGRESOS

Se tuvo un presupuesto autorizado por 98 millones 443.1 miles de pesos, presentando ampliaciones, cancelaciones y traspasos netos de más por 109 millones 276.9 miles de pesos, con lo que se determinó un presupuesto total modificado por 207 millones 720 mil pesos de los cuales se ejercieron 203 millones 573.6 miles de pesos, obteniendo una variación por 4 millones 146.4 miles de pesos, equivalente al 2 por ciento respecto al monto autorizado.

### SERVICIOS PERSONALES

Se tuvo un presupuesto autorizado de 49 millones 703.7 miles de pesos, presentando ampliaciones y traspasos netos de menos por 484.5 miles de pesos, con lo que se determinó un presupuesto modificado por 49 millones 219.2 miles de pesos, de los cuales se ejercieron 46 millones 261.9 miles de pesos, obteniendo una variación por 2 millones 957.3 miles de pesos, lo que representó el 6 por ciento respecto al monto autorizado.

### MATERIALES Y SUMINISTROS

Se tuvo un presupuesto autorizado por 11 millones 683 mil pesos, presentando ampliaciones, cancelaciones y traspasos netos de menos 1 un millón 639.9 miles de pesos, con lo que se determinó un presupuesto modificado por 10 millones 43.1 miles de pesos, de los cuales se ejercieron 9 millones 59 mil pesos, obteniendo un subejercicio de 984.1 miles de pesos, lo que representó el 9.8 por ciento respecto al monto autorizado.

### SERVICIOS GENERALES

Se tuvo un presupuesto autorizado por 16 millones 929.5 miles de pesos, posteriormente se autorizaron traspasos netos de menos 2 millones 934.3 miles de pesos, obteniendo un presupuesto modificado por 13 millones 995.2 miles de pesos. El importe ejercido fue de 13 millones 881.4 miles de pesos, obteniendo un subejercicio de 113.8 miles de pesos, lo que representó el 0.8 por ciento respecto al monto autorizado.

### TRANSFERENCIAS, ASIGNACIONES, SUBSIDIOS Y OTRAS AYUDAS

El presupuesto autorizado inicial de este capítulo fue de 1 millón 329 mil pesos, posteriormente se autorizan traspasos netos de menos por 1 millón 251.5 miles de pesos, obteniendo un presupuesto modificado de 77.5 miles de pesos. El importe ejercido fue de 76.5 miles de pesos, obteniendo un subejercicio de 1 mil pesos, lo que representó 1.3 por ciento respecto al monto autorizado.

### BIENES MUEBLES, INMUEBLES E INTANGIBLES

Se autorizaron ampliaciones para la adquisición de Bienes Muebles, Inmuebles e Intangibles por un monto de 111 millones 686.4 miles de pesos, los cuales se ejercieron en su totalidad.

### DEUDA PÚBLICA

Se autorizó ampliación para el pago de Pasivos Derivados de Erogaciones Devengadas y Pendientes de Liquidar al Cierre del Ejercicio Fiscal Anterior por 3 millones 900.7 miles de pesos, los cuales se ejercieron 3 millones 810.5 miles de pesos, obteniendo un subejercicio de 90.2 miles de pesos, lo que representó 2.3 por ciento respecto a lo autorizado.

### INVERSIÓN PÚBLICA

Se autorizaron recursos por 18 millones 797.9 miles de pesos los cuales se ejercieron en: Mantenimiento a Sanitarios de los diversos edificios académicos de la Universidad e Implementación de un Sistema de Luminarias Solares en la UNEVT.



UNEV T

INFORMACIÓN PRESUPUESTAL

Universidad Estatal del Valle de Toluca  
EGRESOS POR OBJETO DEL GASTO  
(Miles de Pesos)

CAPÍTULO Y OBJETO DEL GASTO	P R E S U P U E S T O 2 0 2 3				EJERCIDO	VARIACIÓN
	AUTORIZADO	ASIGNACIONES Y/O AMPLIACIONES	REDUCCIONES Y/O DISMINUCIONES	TOTAL AUTORIZADO		
<b>SERVICIOS PERSONALES</b>	<b>49,703.7</b>	<b>6,123.4</b>	<b>6,607.9</b>	<b>49,219.2</b>	<b>46,261.9</b>	<b>2,957.3</b>
Sueldo Base	10,388.4	2,077.5	616.1	11,849.8	11,147.9	701.9
Hora Clase	19,521.4	150.2	2,778.2	16,893.4	16,733.2	160.2
Prima de Antigüedad		25.1	6.8	18.3	12.6	5.7
Prima Vacacional	2,229.7	711.6	496.3	2,445.0	1,721.4	723.6
Aguinaldo	5,363.5	1,381.2	1,412.5	5,332.2	4,626.4	705.8
Vacaciones no Disfrutadas por Finiquito	411.5	62.4	395.4	78.5	63.2	15.3
Gratificación	294.8	991.6	35.8	1,250.6	1,232.4	18.2
Gratificación por Convenio	738.7		31.8	706.9	636.1	70.8
Aportaciones de Servicio de Salud	3,313.5	42.3	182.1	3,173.7	3,105.7	68.0
Aportaciones al Sistema Solidario de Reparto	2,505.0	7.2	116.6	2,395.6	2,304.5	91.1
Aportaciones del Sistema de Capitalización individual	578.3	6.7	19.5	565.5	539.6	25.9
Aportaciones para Financiar los Gastos Generales de Administración del ISSEMyM	373.6		60.2	313.4	271.7	41.7
Aportaciones para Riesgo de Trabajo	854.6	401.3	77.7	1,178.2	1,038.6	139.6
Seguros y Fianzas	77.7	58.6	76.5	59.8	59.8	
Cuotas para Fondo de Retiro	268.2		95.0	173.2	122.0	51.2
Seguro de Separación Individualizado	762.7	19.9	146.9	635.7	593.7	42.0
Liquidaciones por indemnizaciones, por Sueldos y Salarios Caidos	70.6	34.9	14.2	91.3	17.4	73.9
Despensa	1,951.5	152.9	46.3	2,058.1	2,035.7	22.4
<b>MATERIALES Y SUMINISTROS</b>	<b>11,685.0</b>	<b>2,961.3</b>	<b>4,601.2</b>	<b>10,043.1</b>	<b>9,059.0</b>	<b>984.1</b>
Materiales y Útiles de Oficina	894.5	1.9	30.0	866.4	845.7	20.7
Enseres de Oficina	145.3		30.0	115.3	114.8	.5
Material y Útiles de Imprenta y Reproducción	64.8		53.8	11.0		11.0
Materiales y Útiles para el Procesamiento en Equipos y Bienes Informáticos	1,888.8	19.8	363.8	1,544.8	1,469.7	75.1
Material de Información	9.9	323.6	9.9	323.6	323.6	
Material y Enseres de Limpieza	550.9	44.2	350.0	245.1	245.1	
Material Didáctico	518.3	138.5	350.0	306.8	306.7	.1
Material para Identificación y Registro	99.9			99.9	39.6	60.3
Productos Alimenticios para Personas	354.9	29.3	140.7	243.5	189.6	53.9
Utensilios para el Servicio de Alimentación	46.5	46.4		93.0	46.4	46.6
Productos minerales no metálicos		1.9		1.9	1.9	
Cemento y productos de concreto	2.4		2.4			
Cal, yeso y productos de yeso		.5		.5	.5	
Material Eléctrico y Electrónico	290.2	141.5	100.0	331.7	331.7	
Artículos metálicos para la construcción	2.9	45.6		48.5	48.5	
Materiales Complementarios	634.3	600.8	631.3	603.8	278.0	325.8
Material de Señalización	337.0		209.1	127.9	121.6	6.3
Árboles y Plantas de Ornato	152.8		152.8			
Materiales de Construcción	1,028.2	583.8	589.4	1,022.6	1,007.5	15.1
Estructuras y Manufacturas para Todo Tipo de Construcción	27.3	328.3	13.6	342.0	342.0	.0
Plaguicidas, abonos y fertilizantes		3.8		3.8	3.8	
Medicinas y Productos Farmacéuticos	9.4	3.0	9.4	3.0	3.0	
Materiales, Accesorios y Suministros Médicos	1,927.0	432.2	343.9	2,015.3	1,939.0	76.3
Materiales, Accesorios y Suministros de Laboratorio	489.8		161.8	328.0	328.0	
Combustibles, Lubricantes y Aditivos	720.8		60.8	660.0	548.5	111.5
Vestuario y Uniformes		120.9		120.9	120.9	
Prendas de Seguridad y Protección Personal	292.6		272.5	20.1	15.1	5.0
Refacciones, Accesorios y Herramientas	121.1		60.2	60.9	22.8	38.1
Refacciones y Accesorios Menores de Edificios	191.0		86.1	104.9	45.2	59.7
Refacciones y Accesorios Menores de Mobiliario y Equipo de Administración, Educativo y Recreativo	2.3		2.3			
Refacciones y Accesorios para Equipo de Cómputo	171.1	36.2	37.8	169.5	169.5	.0
Refacciones y Accesorios Menores de Equipo e Instrumental Médico y de Laboratorio	78.2			78.2		78.2
Refacciones y Accesorios Menores para Equipo de Transporte	76.0	4.9		80.9	80.9	
Artículos para la Extinción de Incendios	489.4	24.6	489.4	24.6	24.6	
Refacciones y Accesorios Menores de Maquinaria y Otros Equipos	.2	4.6	.2	4.6	4.6	
Otros Enseres	65.2	25.0	50.0	40.2	40.2	
<b>SERVICIOS GENERALES</b>	<b>16,929.5</b>	<b>5,859.0</b>	<b>8,793.3</b>	<b>13,995.2</b>	<b>13,881.4</b>	<b>113.8</b>
Servicio de Energía Eléctrica	1,277.5		579.7	697.8	697.8	
Gas	85.6		85.6			
Servicio de Agua	60.4	23.6	50.4	33.6	33.6	.0
Servicio de Telefonía Convencional	182.5		160.9	21.6	16.1	5.5
Servicios de Acceso a Internet	549.5	62.1	21.4	590.2	565.0	25.2
Servicio Postal y Telegráfico	1.9		1.9			
Servicio de Telecomunicación Especializados	7.0		7.0			
Arrendamiento de Vehículos		60.3		60.3	60.3	
Arrendamiento de Activos Intangibles		527.2		527.2	527.2	
Arrendamiento de equipo para el suministro de sustancias y productos químicos		29.8	29.8			
Asesorías Asociadas a Convenios o Acuerdos	2,714.8	459.0	2,753.4	420.4	395.5	24.9
Capacitación		44.9		44.9	44.9	
Impresiones de Documentos Oficiales para la Prestación de Servicios Públicos, Identificación, Formatos Administrativos y Fiscal	69.9	87.8	59.9	97.8	97.8	
Servicios de Impresión de Documentos Oficiales	43.2	191.7	8.7	226.2	225.9	.3
Servicios de Vigilancia	2,133.7	17.0	45.0	2,105.7	2,105.7	
Servicios Profesionales	541.0	17.0	537.9	20.1	20.1	.0
Servicios Bancarios y Financieros	384.8	1.7	275.5	111.0	111.0	.0



UNEVT

CAPÍTULO Y OBJETO DEL GASTO	PRESUPUESTO 2023				EJERCIDO	VARIACIÓN
	AUTORIZADO	ASIGNACIONES Y/O AMPLIACIONES	REDUCCIONES Y/O DISMINUCIONES	TOTAL AUTORIZADO		
Seguros y Fianzas	750.4		448.3	302.1	302.1	.0
Fletes y Maniobras	3.4		3.4			
Reparación y Mantenimiento de Inmuebles	52.5	1,812.1		1,864.6	1,864.6	
Adaptación de Locales, Almacenes, Bodegas y Edificios	280.3	238.8		519.1	519.1	
Reparación, Instalación y Mantenimiento de Bienes Informáticos Microfilmación y Tecnologías de la Información						
	192.8	216.5	161.9	247.4	247.4	
Reparación, Instalación y Mantenimiento de Equipo Médico y de Laboratorio	226.9	360.7	147.8	439.8	439.8	
Reparación y Mantenimiento de Vehículos Terrestres, Aéreos y Lacustres	97.8	192.0	52.0	237.8	230.9	6.9
Reparación, Instalación y Mantenimiento de Máquinaria, Equipo Instrumental y Diversos	640.8	889.0	540.2	989.6	989.6	
Servicios de Lavandería, Limpieza e Higiene	3,074.4	1.9	565.5	2,510.8	2,509.0	1.8
Servicios de Fumigación	597.1	32.7	249.1	380.7	380.7	
Publicaciones Oficiales	223.1	275.1	436.0	62.2	40.7	21.5
Gastos de Traslado por Vía Terrestre		159.8	8.9	150.9	142.1	8.8
Servicios Integrales de Traslado y Viáticos		15.9	2.0	13.9	13.9	
Otros servicios de traslado y hospedaje		1.3		1.3	1.3	
Gastos de Ceremonias Oficiales y de Orden Social	74.3	61.3	21.7	113.9	106.6	7.3
Otros Impuestos y Derechos	265.4	9.3	258.5	16.2	16.2	
Sentencias y Resoluciones Judiciales		68.7	57.1	11.6		11.6
Impuesto sobre Erogaciones por Remuneraciones al Trabajo Personal	1,514.9		346.6	1,168.3	1,168.3	
Impuesto sobre la renta		.6		.6	.6	
Cuotas y suscripciones		1.2		1.2	1.2	
Gastos de Servicios Menores	883.6		877.2	6.4	6.4	
<b>TRANSFERENCIAS, ASIGNACIONES, SUBSIDIOS Y OTRAS AYUDAS</b>	<b>1,329.0</b>	<b>55.1</b>	<b>1,306.6</b>	<b>77.5</b>	<b>76.5</b>	<b>1.0</b>
Devolución de Ingresos Indevidos	39.4	46.8	13.1	73.1	73.1	
Subsidios para Capacitación y Becas	124.3		124.3			
Gastos por Servicios de Traslado de Personas	54.0		54.0			
Becas	183.8		182.8	1.0		1.0
Capacitación	901.7	5.3	903.6	3.4	3.4	
Premios, Recompensas y Pensión Recreativa Estudiantil	25.8	3.0	28.8			
<b>BIENES MUEBLES, INMUEBLES E INTANGIBLES</b>		<b>111,686.4</b>		<b>111,686.4</b>	<b>111,686.4</b>	
Bienes Informáticos		12.1		12.1	12.1	
Terrenos		111,674.3		111,674.3	111,674.3	
<b>DEUDA PÚBLICA</b>		<b>3,900.7</b>		<b>3,900.7</b>	<b>3,810.5</b>	<b>90.2</b>
Por el Ejercicio Inmediato Anterior		3,741.8		3,741.8	3,741.8	
Por Ejercicios Anteriores		158.9		158.9	68.7	90.2
<b>SUBTOTAL</b>	<b>79,645.2</b>	<b>130,585.9</b>	<b>21,309.0</b>	<b>188,922.1</b>	<b>184,775.7</b>	<b>4,146.4</b>
<b>INVERSIÓN PÚBLICA</b>	<b>18,797.9</b>			<b>18,797.9</b>	<b>18,797.9</b>	
Ramo 33 (FAM)	18,797.9			18,797.9	18,797.9	
<b>T O T A L</b>	<b>98,443.1</b>	<b>130,585.9</b>	<b>21,309.0</b>	<b>207,720.0</b>	<b>203,573.6</b>	<b>4,146.4</b>



UNEVT



UNEVT

# INFORMACIÓN PROGRAMÁTICA



UNEVT





UNEVT

Universidad Estatal del Valle de Toluca  
Gasto por Categoría Programática  
Del 1 de Enero al 31 de Diciembre de 2023  
(Miles de Pesos)

Concepto	Egresos					Subejercicio 6=(3 - 4)
	Aprobado	Ampliaciones/ (Reducciones)	Modificado	Devengado	Pagado	
	1	2	3=(1 + 2)	4	5	
<b>Programas</b>	98,443.1	105,376.2	203,819.3	199,763.1	188,242.6	4,056.2
<b>Subsidios: Sector Social y Privado o Entidades Federativas y Municipios</b>	-	-	-	-	-	-
Sujetos a Reglas de Operación			-			-
Otros Subsidios			-			-
<b>Desempeño de las Funciones</b>	98,443.1	105,376.2	203,819.3	199,763.1	188,242.6	4,056.2
Prestación de Servicios Públicos	98,443.1	105,376.2	203,819.3	199,763.1	188,242.6	4,056.2
Provisión de Bienes Públicos			-			-
Planeación, Seguimiento y Evaluación de Políticas Públicas			-			-
Promoción y Fomento			-			-
Regulación y Supervisión			-			-
Funciones de las Fuerzas Armadas (Únicamente Gobierno Federal)			-			-
Específicos			-			-
Proyectos de Inversión			-			-
<b>Administrativos y de Apoyo</b>	-	-	-	-	-	-
Apoyo al Proceso Presupuestario y para Mejorar la Eficiencia Institucional			-			-
Apoyo a la Función Pública y al Mejoramiento de la Gestión			-			-
Operaciones Ajenas			-			-
<b>Compromisos</b>	-	-	-	-	-	-
Obligaciones de Cumplimiento de Resolución Jurisdiccional			-			-
Desastres Naturales			-			-
<b>Obligaciones</b>	-	-	-	-	-	-
Pensiones y Jubilaciones			-			-
Aportaciones a la Seguridad Social			-			-
Aportaciones a Fondos de Estabilización			-			-
Aportaciones a Fondos de Inversión y Reestructura de Pensiones			-			-
<b>Programa de Gasto Federalizado (Gobierno Federal)</b>	-	-	-	-	-	-
Gasto Federalizado			-			-
<b>Participaciones a Entidades Federativas y Municipios</b>			-			-
<b>Costo Financiero, Deuda o Apoyos a Deudores y Ahorradores de la Banca</b>			-			-
<b>Adeudos de Ejercicios Fiscales Anteriores</b>		3,900.7	3,900.7	3,810.5	3,810.5	90.2
<b>Total del Gasto</b>	<b>98,443.1</b>	<b>109,276.9</b>	<b>207,720.0</b>	<b>203,573.6</b>	<b>192,053.1</b>	<b>4,146.4</b>



UNEVT

El Plan de Desarrollo del Estado de México 2017-2023, es un instrumento prospectivo con una visión hacia 2030. En él se concentran las bases para la elaboración de los programas sectoriales, especiales y regionales que delinearán de manera más puntual y detallada los pasos para el cumplimiento de los objetivos establecidos, así como los planes específicos de inversión que permitirán realizar la proyección de los recursos financieros. Este esfuerzo colectivo plasma los retos y desafíos de la agenda gubernamental con un profundo sentido de responsabilidad y con el compromiso de lograr un desarrollo democrático.

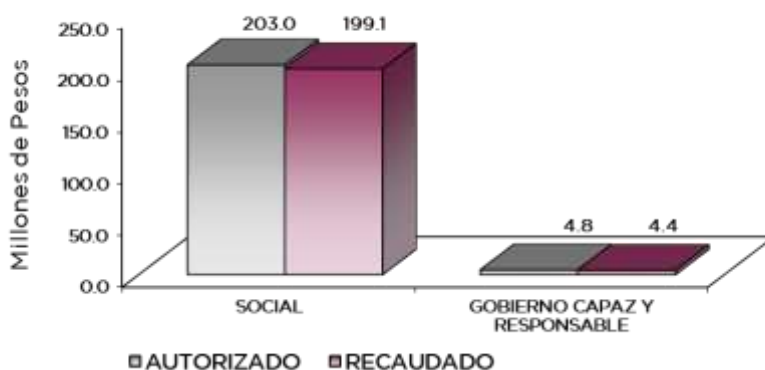
SOCIAL

Programas de nueva generación para disminuir la desigualdad. El Gobierno del Estado de México considera prioritario desarrollar y conservar familias fuertes, promover el empleo y proteger el ingreso, particularmente el de las mujeres. En correspondencia con la agenda 2030, el logro de estos propósitos influirá directa e indirectamente el cumplimiento de las metas globales que contribuirán a disminuir la pobreza y el hambre; procuraran el acceso a una vivienda y a servicios básicos adecuados; reducirán las desigualdades y la discriminación; promoverán una educación inclusiva, equitativa y de calidad, así como una vida sana y en general el bienestar. Diagnóstico: Pobreza y Hambre en el Estado de México.

GOBIERNO CAPAZ Y RESPONSABLE

El reto de los gobiernos actuales versa sobre la eficacia en solucionar los problemas endémicos que aquejan a las sociedades modernas y uno de los mayores retos es hacerlo con apego al Estado de Derecho, ya que este aporta las normas y los valores fundamentales que rigen la convivencia social, así como los derechos y obligaciones de los actores sociales y políticos.

Universidad Estatal del Valle de Toluca								
EGRESOS POR PILAR Y/O EJE TRANSVERSAL (Miles de Pesos)								
PILAR Y/O EJE TRANSVERSAL	AUTORIZADO	PRESUPUESTO 2023			TOTAL AUTORIZADO	EJERCIDO	VARIACIÓN	
		ASIGNACIONES Y/O AMPLIACIONES	REDUCCIONES Y/O DISMINUCIONES	IMPORTE			%	
Pilar Social	97,579.7	126,577.6	21,201.4	202,955.9	199,144.2	3,811.7	1.9	
Gobierno Capaz y Responsable	863.4	4,008.3	107.6	4,764.1	4,429.4	334.7	7.0	
<b>T O T A L</b>	<b>98,443.1</b>	<b>130,585.9</b>	<b>21,309.0</b>	<b>207,720.0</b>	<b>203,573.6</b>	<b>4,146.4</b>	<b>2.0</b>	



UNEVT

FINALIDAD

SOCIAL

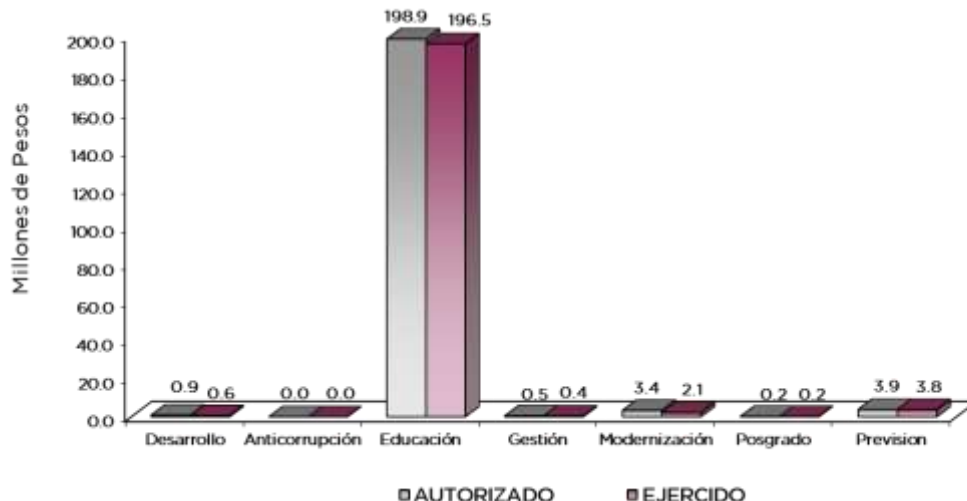
DESARROLLO SOCIAL

En esta finalidad se avanzará en la provisión de servicios a la población en materia de Protección Social, Educación, Salud, Vivienda y Servicios a la Comunidad, con la que se apoyará fundamentalmente la consecución de las Metas Nacionales México incluyente y México con Educación de Calidad.

El programa que desarrollo la Universidad Estatal del Valle de Toluca, busca cumplir los siguientes objetivos:

- Mejorar la calidad de la educación en todos los niveles.
- Formar integralmente al alumno para mejorar la calidad en la educación con énfasis en una formación a partir de valores universales, actitudes y hábitos positivos, mediante reconocimientos y competencias.
- Impulsar la vinculación efectiva de la Educación Media Superior y la Educación Superior con los Sectores público, privado y social.

Universidad Estatal del Valle de Toluca EGRESOS POR PROGRAMA (Miles de Pesos)								
PROGRAMA	AUTORIZADO	P R E S U P U E S T O 2 0 2 3		TOTAL AUTORIZADO	EJERCIDO	VARIACIÓN		
		ASIGNACIONES Y/O AMPLIACIONES	REDUCCIONES Y/O DISMINUCIONES			IMPORTE	%	
Desarrollo de la Función Pública y Ética en el Servicio Público	853.4	102.6	102.6	853.4	608.9	244.5	28.7	
Sistema Anticorrupción del Estado de México y Municipios	10.0	5.0	5.0	10.0	10.0			
Educación Superior	93,363.9	125,208.5	19,648.0	198,924.4	196,463.2	2,461.2	1.2	
Gestión de las Políticas Educativas	467.0	115.1	115.1	467.0	378.5	88.5	19.0	
Modernización de la Educación	3,748.8	1,087.1	1,438.3	3,397.6	2,135.6	1,262.0	37.1	
Estudios de Posgrado		166.9		166.9	166.9			
Previsiones para el Pago de Adeudos de Ejercicios Fiscales Anteriores		3,900.7		3,900.7	3,810.5	90.2		
<b>T O T A L</b>	<b>98,443.1</b>	<b>130,585.9</b>	<b>21,309.0</b>	<b>207,720.0</b>	<b>203,573.6</b>	<b>4,146.4</b>	<b>2.0</b>	



UNEVT

**AVANCE OPERATIVO-PROGRAMÁTICO Y PRESUPUESTAL**

**GOBIERNO CAPAZ Y RESPONSABLE**

**DESARROLLO DE LA FUNCIÓN PÚBLICA Y ÉTICA EN EL SERVICIO PÚBLICO**

**010304010101 FISCALIZACIÓN, CONTROL Y EVALUACIÓN INTERNA DE LA GESTIÓN PÚBLICA**

Con el propósito de coadyuvar con el logro de los objetivos institucionales por medio de la ejecución de acciones de control y evaluación que permiten la mejora continua de los procesos y el fortalecimiento del control interno, a través de examinar y supervisar la debida operación de los procesos administrativos, financieros y académicos de la institución, durante el año 2023 se ejecutaron 5 auditorías; 19 inspecciones; 8 testificaciones; 27 reuniones de grupos colegiados; 3 acciones de acompañamiento.

En referencia a las acciones derivadas de la fiscalización no se dio cumplimiento a la meta, ya que dicha acción depende de entes fiscalizadores externos.

**SISTEMA ANTICORRUPCIÓN DEL ESTADO DE MÉXICO Y MUNICIPIOS.**

**010304020204 INVESTIGACIÓN DE FALTAS ADMINISTRATIVAS.**

El Sistema Anticorrupción del Estado de México y Municipios, para su implementación requiere de la coordinación de instancias de Gobierno, así como fomentar la cultura de la denuncia ciudadana e impulsando el uso de tecnologías que permitan avanzar hacia una cultura de rendición de cuentas y transparencia, dada esta relevancia, en el periodo que se informa se atendieron 9 denuncias, rebasando la meta programada con un 80 por ciento.

**SOCIAL**

**DESARROLLO SOCIAL**

**020503010102 EDUCACIÓN SUPERIOR UNIVERSITARIA.**

Esta Institución tiene el objetivo de proporcionar educación en el nivel superior para formar integralmente a la comunidad estudiantil con habilidades, identidad, valores y conocimientos académicos innovadores con visión científica, humanista y de servicio, que en el pleno ejercicio de su competencia contribuyan a mejorar la calidad de vida y el desarrollo sustentable e incluyente de la sociedad, por ello durante el ejercicio que se informa, se atendió una matrícula escolar de mil 499 estudiantes y 379 de nuevo ingreso, 200 estudiantes egresados y 232 estudiantes titulados de diferentes generaciones. Se desarrollaron 12 proyectos de investigación de los cuales 3 fueron publicados en revistas indexadas, además se obtuvo la acreditación de la Licenciatura en Acupuntura Humana Rehabilitatoria y de la Licenciatura en Gerontología por el Consejo Mexicano para la Acreditación de Enfermería, A.C. (COMACE).

Se participó en 3 acciones de emprendurismo y 11 acciones de formación integral (actividades culturales y deportivas) en beneficio de nuestros estudiantes. Se capacitaron a 102 docentes y 60 directivos y administrativos y se evaluaron a 106 docentes por el propósito de mejorar su desempeño y para finalizar se mantiene 2 certificaciones (Norma de calidad ISO 9001:2015 y Norma 025), así dando cumplimiento en su totalidad las metas programadas.

Se autorizaron recursos del Fondo de Aportaciones Múltiples (FAM), los cuales se ejercieron en: Mantenimiento a Sanitarios de los diversos edificios académicos de la Universidad e Implementación de un Sistema de Luminarias Solares en la UNEVT.

**ESTUDIOS DE POSGRADO**

**020504010101 POSGRADO**

Como estrategia para lograr su consolidación, la Universidad consideró necesario ampliar su oferta educativa acorde a enseñanzas pertinentes en contextos reales; asimismo, con el propósito de impulsar la creación y el fortalecimiento de programas de posgrado y de actualización permanente, así como programas de formación y desarrollo profesional para el personal académico, como lo estipula la Ley General de Educación Superior, con el propósito de



UNEVT

incrementar los índices de titulación en el nivel de Licenciatura y asegurar la consolidación de una alternativa más de titulación para nuestros pasantes de nivel Licenciatura mediante la modalidad de posgrado, en el año 2023 se atendió una matrícula total de 44 estudiantes y 26 estudiantes de nuevo ingreso del programa de Maestría en Emprendimiento de Entidades en Salud (MEES).

## GESTIÓN DE LAS POLÍTICAS EDUCATIVAS

### 020506010204 VINCULACIÓN CON EL SECTOR PRODUCTIVO

La Universidad reitera su compromiso con los jóvenes mexiquenses, al impulsar una dinámica de crecimiento y desarrollo sostenido en un Modelo de Educación Superior que basa su actuación académica y de vinculación en el desarrollo de las Competencias Profesionales de sus estudiantes y el posicionamiento de sus egresados en el mercado laboral. Esta vinculación desempeña funciones estratégicas con base en un modelo educativo de vanguardia, flexible, innovador y un trabajo académico consolidado, relevantes y útiles para la vida de los estudiantes, donde se asumen estrategias y líneas de acción enfocadas a fortalecer la vinculación del proceso educativo con las actividades de los sectores productivo, social y gubernamental, es por ello que en este periodo se firmaron 17 convenios con los sectores, públicos, privado y social, se incorporaron 86 estudiantes a educación dual, se contactaron a 200 egresados y se cumplió la meta programada de internacionalización; además, se realizaron 6 acciones de vinculación y extensión.

## MODERNIZACIÓN DE LA EDUCACIÓN

### 020506020101 FORTALECIMIENTO DE LA CALIDAD EDUCATIVA

Una de las principales áreas de oportunidad es la falta de acreditación del idioma inglés, situación que implica una deficiencia académica para la adquisición de conocimiento especializado en nuestros estudiantes, pues gran parte de la bibliografía de las áreas disciplinares que se imparten en la universidad, se encuentran en su mayoría disponible en dicho idioma, motivo por el que se logró que 600 estudiantes participaran en la implementación de un curso, acción que se llevó a cabo en su totalidad.

### 020506020104 TECNOLOGÍA APLICADA A LA EDUCACIÓN

La Universidad ha impulsado la innovación y evolución del uso de las Tecnologías de la Información, contribuyendo al cumplimiento de los procesos académicos y administrativos de la Institución. Las estrategias a implementar en materia de Tecnologías de la Información y Comunicaciones, van siempre alineadas a la Visión de esta casa de estudios, estableciendo su operación en un marco de mejores prácticas y de conformidad con la normatividad aplicable y lo establecido en el Plan de Desarrollo Institucional, es por ello que durante el ejercicio que se reporta se destinaron 154 equipos de cómputo al proceso de enseñanza aprendizaje de nuestros estudiantes; además 80 alumnos y docentes respectivamente participaron en procesos de certificación, por lo que no se presentó variación en dichas metas.

### 020506020105 CONVIVENCIA ESCOLAR SIN VIOLENCIA

La UNEVT, preocupada por promover una cultura de igualdad tiene como meta formar futuros profesionistas, así como a su comunidad académica y administrativa con perspectiva en la erradicación de la violencia en contra de las mujeres y niñas, equidad de género y no discriminación; toda vez que la sociedad y las instituciones hoy en día, requieren en sus estructuras una base humana con valores y ejes para una sana convivencia entre hombres y mujeres; es por ello que se realizaron en el año 2023, 10 acciones de prevención, detección y atención de la violencia escolar y 10 acciones de igualdad de trato y oportunidades, cumpliendo con la totalidad de las metas programadas .



UN E V T

UNIVERSIDAD ESTATAL DEL VALLE DE TOLUCA  
Avance Operativo - Programático y Presupuestal  
Enero - Diciembre de 2023

						M E T A S			P R E S U P U E S T O 2 0 2 3 (Miles de Pesos)				
FIN	FUN	SF	PP	SP	Pr	DESCRIPCIÓN	UNIDAD DE MEDIDA	PROGRAMADO	ALCANZADO	AVANCE %	AUTORIZADO ANUAL	EJERCIDO	%
<b>GOBIERNO</b>													
<b>GOBIERNO CAPAZ Y RESPONSABLE</b>													
<b>DESARROLLO DE LA FUNCIÓN PÚBLICA Y ÉTICA EN EL SERVICIO PÚBLICO</b>													
01	03	04	01	01	01	<b>FISCALIZACIÓN, CONTROL Y EVALUACIÓN INTERNA DE LA GESTIÓN PÚBLICA</b>					<b>853.4</b>	<b>608.9</b>	<b>71.3</b>
						Acompañamiento en la Atención de Auditorías Practicadas por los Entes Fiscalizadores Externos	Acción	3	3	100.0			
						Realizar Auditorías, con el Propósito de Verificar el Cumplimiento del Marco Normativo que Regula el Funcionamiento de las Dependencias y Organismos Auxiliares del Ejecutivo Estatal y los Ayuntamientos	Auditoría	5	5	100.0			
						Realizar Inspecciones a Rubros Específicos en las Dependencias, Organismos Auxiliares del Ejecutivo Estatal y en su caso Ayuntamientos, con el Propósito de Constatar el Cumplimiento del Marco Normativo que lo Regula	Inspección	19	19	100.0			
						Participar en Testificaciones, con el Propósito de Asegurarse que los Actos Administrativos se Realicen Conforme a la Normatividad Vigente	Testificación	8	8	100.0			
						Participación del Órgano Interno de Control en Reuniones que por Mandato Legal o Disposición Administrativa así lo Requiera	Sesión	22	27	122.7			
						Atender acciones derivadas de la Fiscalización realizada por Entes Fiscalizadores Externos	Acción	1	0	0.0			
<b>SISTEMA ANTICORRUPCIÓN DEL ESTADO DE MÉXICO Y MUNICIPIOS</b>													
01	03	01	02	02	04	<b>INVESTIGACIÓN DE FALTAS ADMINISTRATIVAS</b>					10.0	10.0	100.0
						Atender las Denuncias Presentadas por los Interesados	Denuncia	5	9	180.0			
<b>SOCIAL</b>													
<b>EDUCACIÓN SUPERIOR</b>													
02	05	03	01	01	02	<b>EDUCACIÓN SUPERIOR UNIVERSITARIA</b>					<b>198,924.4</b>	<b>196,463.2</b>	<b>98.8</b>
						Impulsar la Capacitación o Actualización del Personal Docente para Mejorar la Formación Académica.	Docente	102	102	100.0			
						Impulsar la Capacitación del Personal Directivo y Administrativo para el Fortalecimiento Institucional	Persona	60	60	100.0			
						Lograr Certificaciones en Educación Superior para Mejorar la Calidad	Documento	2	2	100.0			
						Desarrollar Proyectos de Investigación para Atender las Necesidades de Desarrollo Tecnológico, Económico, y Social	Proyecto	12	12	100.0			
						Fomentar que los Egresados se Titulen para Acreditar su Formación Profesional	Documento	232	232	100.0			
						Evaluar al Personal Docente con la Finalidad de Encontrar Áreas de Oportunidad para Mejorar su Desempeño	Docente	102	106	103.9			
						Realizar Acciones que Fomenten la Cultura Emprendedora para Desarrollar Habilidades en los Estudiantes	Acción	3	3	100.0			
						Realizar la Publicación de Documentos Producto de la Investigación para su Divulgación	Publicación	3	3	100.0			
						Realizar Acciones de Formación Integral, para Desarrollar Capacidades, Valores, Habilidades Blandas y Profesionales	Acción	11	11	100.0			
						Acreditar Programas Educativos en Educación Superior para Mejorar la Calidad	Programa	2	2	100.0			
						Fomentar que los Estudiantes Egresen en el Ciclo Escolar para Contribuir en sus Estudios de Tipo Superior	Documento	200	200	100.0			
						Atender a la Matrícula de Educación Superior para Contribuir a la Cobertura Educativa del Nivel Superior	Estudiante	1,552	1,499	96.6			
						Atender a los estudiantes de nuevo ingreso de educación superior para que continúen su formación profesional	Estudiante	379	379	100.0			
<b>ESTUDIOS DE POSGRADO</b>													
02	05	04	01	01	01	<b>POSGRADO</b>					<b>166.9</b>	<b>166.9</b>	<b>100.0</b>
						Atender a la Matrícula de Posgrado para que Continúen su Formación Profesional	Estudiante	41	44	107.3			
						Atender a los Estudiantes de Nuevo Ingreso de Posgrado para Continuar con su Formación Profesional.	Estudiante	24	26	108.3			



UNEVT

FIN	FUN	SF	PP	SP	Pr	DESCRIPCIÓN	UNIDAD DE MEDIDA	M E T A S			PRESUPUESTO 2023 (Miles de Pesos)				
								PROGRAMADO	ALCANZADO	AVANCE %	AUTORIZADO ANUAL	EJERCIDO	%		
02	05	06	01	02	04	<b>GESTIÓN DE LAS POLÍTICAS EDUCATIVAS</b>									
						<b>VINCULACIÓN CON EL SECTOR PRODUCTIVO</b>						467.0	378.5	81.0	
						Operar convenios con los sectores, público, privado y social para fortalecer los lazos de colaboración institucional	Convenio	16	17	106.3					
						Realizar Acciones de Vinculación y Extensión para Establecer Lazos de Colaboración con los Sectores Público, Privado y Social	Acción	6	6	100.0					
						Contactar Egresados en Educación Superior para Identificar su Situación Laboral y Profesional	Egresado	200	200	100.0					
						Impulsar la Internacionalización de la Institución para Fortalecer la Calidad Educativa	Persona	1	1	100.0					
						Atender Estudiantes en Educación Dual para Desarrollar Aptitudes y Habilidades en Unidades Económicas	Estudiante	80	86	107.5					
						<b>MODERNIZACIÓN DE LA EDUCACIÓN</b>									
02	05	06	02	01	01	<b>FORTALECIMIENTO DE LA CALIDAD EDUCATIVA</b>						3,397.6	2,135.6	62.9	
						Impartir el Idioma Inglés a los Estudiantes en Educación Superior para el Desarrollo de Competencias	Estudiante	600	600	100.0					
02	05	06	02	01	04	<b>TECNOLOGÍA APLICADA A LA EDUCACIÓN</b>									
						Destinar Equipo de Cómputo al Proceso de Enseñanza-Aprendizaje que Impulse Estrategias Innovadoras en Educación Superior para el Desarrollo de Habilidades Digitales	Equipo de Cómputo	154	154	100.0					
						Impulsar la Participación de Estudiantes y Docentes en Procesos de Certificación en el Uso de Tecnologías del Aprendizaje, Conocimiento, Información y Comunicación para el Desarrollo de Competencias y Habilidades	Persona	80	80	100.0					
02	05	06	02	01	05	<b>CONVIVENCIA ESCOLAR SIN VIOLENCIA</b>									
						Realizar Acciones de Prevención, Detección y Atención de la Violencia Escolar para Contribuir a una Cultura de Paz en la Institución	Acción	10	10	100.0					
						Realizar Acciones de Igualdad de Trato y Oportunidades para Contribuir a un Entorno Social Equitativo	Acción	10	10	100.0					
						<b>OTROS NO CLASIFICADOS EN FUNCIONES ANTERIORES</b>									
						<b>GOBIERNO CAPAZ Y RESPONSABLE</b>									
						<b>PREVISIONES PARA EL PAGO DE ADEUDOS DE EJERCICIOS FISCALES ANTERIORES</b>									
04	04	01	01	01	01	<b>PASIVOS DERIVADOS DE EROGACIONES DEVENGADAS Y PENDIENTES DE EJERCICIOS ANTERIORES</b>						3,900.7	3,810.5	97.7	
						Registrar el Pago de Adeudos de Ejercicios Fiscales Anteriores	Documento	1	1	100.0					
						<b>T O T A L</b>						<b>207,720.0</b>	<b>203,573.6</b>	<b>98.0</b>	
												=====	=====		



UNEVT





# ANEXOS ESTABLECIDOS EN DIFERENTES ORDENAMIENTOS



UNEVT



UNEVT

**Relación de Bienes Inmuebles que Componen el Patrimonio  
Cuenta Pública 2023  
(Miles de Pesos)**

Ente Público: Universidad Estatal del Valle de Toluca

Código	Descripción de Bienes Inmuebles	Valor en Libros
	Terrenos	112,072.6
	Edificios No Habitacionales	167,977.4
	Construcciones en Proceso	665.8
	<b>T O T A L</b>	<b>280,715.8</b>

**Relación de Bienes Muebles que Componen el Patrimonio  
Cuenta Pública 2023  
(Miles de Pesos)**

Ente Público: Universidad Estatal del Valle de Toluca

Código	Descripción de Bienes Muebles	Valor en Libros
	Mobiliario y Equipo de Administración	25,062.2
	Mobiliario y Equipo Educativo y Recreativo	1,544.8
	Equipo e Instrumental Médico y de Laboratorio	29,263.5
	Equipo de Transporte	3,355.2
	Maquinaria, Otros Equipos y Herramientas	7,748.4
	<b>T O T A L</b>	<b>66,974.1</b>



UNEVT

Universidad Estatal del Valle de Toluca  
 Cuenta Pública 2023  
 Relación de Cuentas Bancarias Productivas Específicas

Fondo, Programa o Convenio	Datos de la Cuenta Bancaria	
	Institución Bancaria	Número de Cuentas
General	BANORTE	442
Recursos Federales	BANORTE	763
Programa para el Mejoramiento del Profesorado (PROMEP)	BANORTE	437
Fondo de Aportaciones Múltiples 2023	BANORTE	664
Programa para el Desarrollo Profesional Docente (PRODEP)	BANORTE	322



# FORMATOS PARA EL CUMPLIMIENTO DE LA LEY DE DISCIPLINA FINANCIERA DE LAS ENTIDADES FEDERATIVAS Y LOS MUNICIPIOS



UNEVT



UNEVT

Universidad Estatal del Valle de Toluca Estado de Situación Financiera Detallado - LDF Al 31 de Diciembre de 2023 y 2022 (Cifras en Miles de Pesos)					
Concepto	2023	2022	Concepto	2023	2022
<b>ACTIVO</b>			<b>PASIVO</b>		
<b>Activo Circulante</b>			<b>Pasivo Circulante</b>		
a. Efectivo y Equivalentes (a=a1+a2+a3+a4+a5+a6+a7)	160.6	155.4	a. Cuentas por Pagar a Corto Plazo (a=a1+a2+a3+a4+a5+a6+a7+a8+a9)	11,722.7	3,900.6
a1) Efectivo	3.2	11.6	a1) Servicios Personales por Pagar a Corto Plazo		
a2) Bancos/Tesorería	157.4	143.8	a2) Proveedores por Pagar a Corto Plazo	1,000.3	2,410.0
a3) Bancos/Dependencias y Otros			a3) Contratistas por Obras Públicas por Pagar a Corto Plazo	0.0	3,532.2
a4) Inversiones Temporales (Hasta 3 meses)			a4) Participaciones y Aportaciones por Pagar a Corto Plazo		
a5) Fondos con Afectación Específica			a5) Transferencias Otorgadas por Pagar a Corto Plazo		
a6) Depósitos de Fondos de Terceros en Garantía y/o Administración			a6) Intereses, Comisiones y Otros Gastos de la Deuda Pública por Pagar a Corto Plazo		
a7) Otros Efectivos y Equivalentes			a7) Retenciones y Contribuciones por Pagar a Corto Plazo	160.2	35.3
<b>b. Derechos a Recibir Efectivo o Equivalentes (b=b1+b2+b3+b4+b5+b6+b7)</b>	<b>17,060.9</b>	<b>4,505.4</b>	a8) Devoluciones de la Ley de Ingresos por Pagar a Corto Plazo		
b1) Inversiones Financieras de Corto Plazo	16,910.5	4,355.0	a9) Otras Cuentas por Pagar a Corto Plazo	10,562.2	92.1
b2) Cuentas por Cobrar a Corto Plazo			b. Documentos por Pagar a Corto Plazo (b=b1+b2+b3)	<b>0.0</b>	<b>0.0</b>
b3) Deudores Diversos por Cobrar a Corto Plazo	150.4	150.4	b1) Documentos Comerciales por Pagar a Corto Plazo		
b4) Ingresos por Recuperar a Corto Plazo			b2) Documentos con Contratistas por Obras Públicas por Pagar a Corto Plazo		
b5) Deudores por Anticipos de la Tesorería a Corto Plazo			b3) Otros Documentos por Pagar a Corto Plazo		
b6) Préstamos Otorgados a Corto Plazo			c. Porción a Corto Plazo de la Deuda Pública a Largo Plazo (c=c1+c2)	<b>0.0</b>	<b>0.0</b>
b7) Otros Derechos a Recibir Efectivo o Equivalentes a Corto Plazo			c1) Porción a Corto Plazo de la Deuda Pública		
<b>c. Derechos a Recibir Bienes o Servicios (c=c1+c2+c3+c4+c5)</b>	<b>0.0</b>	<b>0.0</b>	c2) Porción a Corto Plazo de Arrendamiento Financiero		
c1) Anticipo a Proveedores por Adquisición de Bienes y Prestación de Servicios a Corto Plazo			d. Títulos y Valores a Corto Plazo		
c2) Anticipo a Proveedores por Adquisición de Bienes Inmuebles y Muebles a Corto Plazo			e. Pasivos Diferidos a Corto Plazo (e=e1+e2+e3)	<b>0.0</b>	<b>0.0</b>
c3) Anticipo a Proveedores por Adquisición de Bienes Intangibles a Corto Plazo			e1) Ingresos Cobrados por Adelantado a Corto Plazo		
c4) Anticipo a Contratistas por Obras Públicas a Corto Plazo			e2) Intereses Cobrados por Adelantado a Corto Plazo		
c5) Otros Derechos a Recibir Bienes o Servicios a Corto Plazo			e3) Otros Pasivos Diferidos a Corto Plazo		
<b>d. Inventarios (d=d1+d2+d3+d4+d5)</b>	<b>954.1</b>	<b>0.0</b>	f. Fondos y Bienes de Terceros en Garantía y/o Administración a Corto Plazo (f=f1+f2+f3+f4+f5+f6)	<b>0.0</b>	<b>0.0</b>
d1) Inventario de Mercancías para Venta			f1) Fondos en Garantía a Corto Plazo		
d2) Inventario de Mercancías Terminadas			f2) Fondos en Administración a Corto Plazo		
d3) Inventario de Mercancías en Proceso de Elaboración			f3) Fondos Contingentes a Corto Plazo		
d4) Inventario de Materias Primas, Materiales y Suministros para Producción			f4) Fondos de Fideicomisos, Mandatos y Contratos Análogos a Corto Plazo		
d5) Bienes en Tránsito	954.1		f5) Otros Fondos de Terceros en Garantía y/o Administración a Corto Plazo		
<b>e. Almacenes</b>			f6) Valores y Bienes en Garantía a Corto Plazo		
<b>f. Estimación por Pérdida o Deterioro de Activos Circulantes (f=f1+f2)</b>	<b>0.0</b>	<b>0.0</b>	g. Provisiones a Corto Plazo (g=g1+g2+g3)	<b>0.0</b>	<b>0.0</b>
f1) Estimaciones para Cuentas Incobrables por Derechos a Recibir Efectivo o Equivalentes			g1) Provisión para Demandas y Juicios a Corto Plazo		
f2) Estimación por Deterioro de Inventarios			g2) Provisión para Contingencias a Corto Plazo		
<b>g. Otros Activos Circulantes (g=g1+g2+g3+g4)</b>	<b>0.0</b>	<b>0.0</b>	g3) Otras Provisiones a Corto Plazo		
g1) Valores en Garantía			h. Otros Pasivos a Corto Plazo (h=h1+h2+h3)	<b>0.0</b>	<b>0.0</b>
g2) Bienes en Garantía (excluye depósitos de fondos)			h1) Ingresos por Clasificar		
g3) Bienes Derivados de Embargos, Decomisos, Aseguramientos y Dación en Pago			h2) Recaudación por Participar		
g4) Adquisición con Fondos de Terceros			h3) Otros Pasivos Circulantes		
<b>IA. Total de Activos Circulantes (IA = a + b + c + d + e + f + g)</b>	<b>18,175.6</b>	<b>4,660.8</b>	<b>IIA. Total de Pasivos Circulantes (IIA = a + b + c + d + e + f + g + h)</b>	<b>11,722.7</b>	<b>3,900.6</b>
<b>Activo No Circulante</b>			<b>Pasivo No Circulante</b>		
a. Inversiones Financieras a Largo Plazo			a. Cuentas por Pagar a Largo Plazo		
b. Derechos a Recibir Efectivo o Equivalentes a Largo Plazo			b. Documentos por Pagar a Largo Plazo		
c. Bienes Inmuebles, Infraestructura y Construcciones en Proceso	280,715.8	171,908.0	c. Deuda Pública a Largo Plazo		
d. Bienes Muebles	66,974.1	62,669.2	d. Pasivos Diferidos a Largo Plazo		
e. Activos Intangibles			e. Fondos y Bienes de Terceros en Garantía y/o en Administración a Largo Plazo		
f. Depreciación, Deterioro y Amortización Acumulada de Bienes	-62,343.9	-55,210.0	f. Provisiones a Largo Plazo		
g. Activos Diferidos			<b>IIIB. Total de Pasivos No Circulantes (IIIB = a + b + c + d + e + f)</b>	<b>0.0</b>	<b>0.0</b>
h. Estimación por Pérdida o Deterioro de Activos no Circulantes			<b>II. Total del Pasivo (II = IIA + IIIB)</b>	<b>11,722.7</b>	<b>3,900.6</b>
i. Otros Activos no Circulantes			<b>HACIENDA PÚBLICA/PATRIMONIO</b>		
<b>IB. Total de Activos No Circulantes (IB = a + b + c + d + e + f + g + h + i)</b>	<b>285,346.0</b>	<b>179,367.2</b>	<b>IIIA. Hacienda Pública/Patrimonio Contribuido (IIIA = a + b + c)</b>	<b>6,187.4</b>	<b>6,187.5</b>
<b>I. Total del Activo (I = IA + IB)</b>	<b>303,521.6</b>	<b>184,028.0</b>	a. Aportaciones	6,187.4	6,187.5
			b. Donaciones de Capital		
			c. Actualización de la Hacienda Pública/Patrimonio		
			<b>IIIB. Hacienda Pública/Patrimonio Generado (IIIB = a + b + c + d + e)</b>	<b>285,611.5</b>	<b>173,939.9</b>
			a. Resultados del Ejercicio (Ahorro/ Desahorro)	114,438.3	8,758.4
			b. Resultados de Ejercicios Anteriores	171,173.2	165,181.5
			c. Revalúos		
			d. Reservas		
			e. Rectificaciones de Resultados de Ejercicios Anteriores		
			<b>IIIC. Exceso o Insuficiencia en la Actualización de la Hacienda Pública/Patrimonio (IIIC=a+b)</b>	<b>0.0</b>	<b>0.0</b>
			a. Resultado por Posición Monetaria		
			b. Resultado por Tenencia de Activos no Monetarios		
			<b>III. Total Hacienda Pública/Patrimonio (III = IIIA + IIIB + IIIC)</b>	<b>291,798.9</b>	<b>180,127.4</b>
			<b>IV. Total del Pasivo y Hacienda Pública/Patrimonio (IV = II + III)</b>	<b>303,521.6</b>	<b>184,028.0</b>



UNEVT

Universidad Estatal del Valle de Toluca  
Informe Analítico de la Deuda Pública y Otros Pasivos - LDF  
Al 31 de Diciembre de 2022 y 2023

Denominación de la Deuda Pública y Otros Pasivos (c)	Saldo al 31 de Diciembre de 2022 (d)	Disposiciones del Período (e)	Amortizaciones del Período (f)	Revaluaciones, Reclasificaciones y Otros Ajustes (g)	Saldo Final del Período (h) h=d+e-f+g	Pago de Intereses del Período (i)	Pago de Comisiones y demás Costos Asociados Durante el Período (j)
<b>1. Deuda Pública (1=A+B)</b>	0.0	0.0	0.0	0.0	0.0		
<b>A. Corto Plazo (A=a1+a2+a3)</b>	0.0	0.0	0.0	0.0	0.0		
a1) Instituciones de Crédito							
a2) Títulos y Valores							
a3) Arrendamientos Financieros							
<b>B. Largo Plazo (B=b1+b2+b3)</b>	0.0	0.0	0.0	0.0	0.0		
b1) Instituciones de Crédito							
b2) Títulos y Valores							
b3) Arrendamientos Financieros							
<b>2. Otros Pasivos</b>	3,900.6				11,722.7		
<b>3. Total de la Deuda Pública y Otros Pasivos (3=1+2)</b>	3,900.6	0.0	0.0	0.0	11,722.7		
<b>4. Deuda Contingente 1 (Informativo)</b>	0.0	0.0	0.0	0.0	0.0		
A. Deuda Contingente 1							
B. Deuda Contingente 2							
C. Deuda Contingente XX							
<b>5. Valor de Instrumentos Bono Cupón Cero 2 (Informativo)</b>	0.0	0.0	0.0	0.0	0.0		
A. Instrumento Bono Cupón Cero 1							
B. Instrumento Bono Cupón Cero 2							
C. Instrumento Bono Cupón Cero XX							

1 Se refiere a cualquier Financiamiento sin fuente o garantía de pago definida, que sea asumida de manera solidaria o subsidiaria por las Entidades Federativas con sus Municipios, organismos descentralizados y empresas de participación estatal mayoritaria y fideicomisos, locales o municipales, y por los Municipios con sus respectivos organismos  
2 Se refiere al valor del Bono Cupón Cero que respalda el pago de los créditos asociados al mismo (Activo).

Obligaciones a Corto Plazo (k)	Monto Contratado (l)	Plazo Pactado (m)	Tasa de Interés (n)	Comisiones y Costos Relacionados	Tasa Efectiva (p)
<b>6. Obligaciones a Corto Plazo (Informativo)</b>					
A. Crédito 1					
B. Crédito 2					
C. Crédito XX					





UNEVT

Universidad Estatal del Valle de Toluca Informe Analítico de Obligaciones Diferentes de Financiamientos Al 31 de Diciembre de 2023 (Miles de Pesos)										
Denominación de las Obligaciones Diferentes de Financiamiento (c)	Fecha del Contrato (d)	Fecha de Inicio de Operación del Proyecto (e)	Fecha de Vencimiento (f)	Monto de la Inversión Pactado (g)	Plazo Pactado (h)	Monto Promedio Mensual del Pago de la Contraprestación (i)	Monto Promedio Mensual del Pago de la Contraprestación	Monto Pagado de la Inversión al XX de XXXX de 20XX (k)	Monto Pagado de la Inversión Actualizado al XX de	Saldo Pendiente por Pagar de la Inversión al XX de
<b>A. Asociaciones Público Privadas (APP's) (A=a+b+c+d)</b>				0.0		0.0	0.0			0.0
a) APP 1										0.0
b) APP 2										0.0
c) APP 3										0.0
d) APP XX										0.0
<b>B. Otros Instrumentos (B=a+b+c+d)</b>				0.0		0.0	0.0			0.0
a) Otro Instrumento 1										0.0
b) Otro Instrumento 2										0.0
c) Otro Instrumento 3										0.0
d) Otro Instrumento XX										0.0
<b>C. Total de Obligaciones Diferentes de Financiamiento (C=A+B)</b>				0.0		0.0	0.0			0.0



UNEVT

Universidad Estatal del Valle de Toluca  
Balance Presupuestario  
Del 1 de Enero al 31 de Diciembre de 2023  
(Miles de Pesos)

Concepto	Estimado / Aprobado	Devengado	Recaudado / Pagado
<b>A. Ingresos Totales (A = A1+A2+A3)</b>	<b>98,443.1</b>	<b>216,277.8</b>	<b>216,277.8</b>
A1. Ingresos de Libre Disposición	79,645.2	185,790.9	185,790.9
A2. Transferencias Federales Etiquetadas	18,797.9	18,797.9	18,797.9
A3. Financiamiento Neto		11,689.0	11,689.0
<b>B. Egresos Presupuestarios<sup>1</sup> (B = B1+B2)</b>	<b>98,443.1</b>	<b>203,573.6</b>	<b>192,053.1</b>
B1. Gasto No Etiquetado (sin incluir Amortización de la Deuda Pública)	79,645.2	184,775.7	184,713.3
B2. Gasto Etiquetado (sin incluir Amortización de la Deuda Pública)	18,797.9	18,797.9	7,339.8
<b>C. Remanentes del Ejercicio Anterior (C = C1 + C2)</b>	<b>0.0</b>	<b>0.0</b>	<b>0.0</b>
C1. Remanentes de Ingresos de Libre Disposición Aplicados en el Período			
C2. Remanentes de Transferencias Federales Etiquetadas Aplicados en el Período			
<b>I. Balance Presupuestario (I = A - B + C)</b>	<b>0.0</b>	<b>12,704.2</b>	<b>24,224.7</b>
<b>II. Balance Presupuestario sin Financiamiento Neto (II = I - A3)</b>	<b>0.0</b>	<b>1,015.2</b>	<b>12,535.7</b>
<b>III. Balance Presupuestario sin Financiamiento Neto y sin Remanentes del Ejercicio Anterior (III= II - C)</b>	<b>0.0</b>	<b>1,015.2</b>	<b>12,535.7</b>

Concepto	Aprobado	Devengado	Pagado
<b>E. Intereses, Comisiones y Gastos de la Deuda (E = E1+E2)</b>	<b>0.0</b>	<b>0.0</b>	<b>0.0</b>
E1. Intereses, Comisiones y Gastos de la Deuda con Gasto No Etiquetado			
E2. Intereses, Comisiones y Gastos de la Deuda con Gasto Etiquetado			
<b>IV. Balance Primario (IV = III + E)</b>	<b>0.0</b>	<b>1,015.2</b>	<b>12,535.7</b>

Concepto	Estimado/ Aprobado	Devengado	Recaudado / Pagado
<b>F. Financiamiento (F = F1 + F2)</b>	<b>0.0</b>	<b>0.0</b>	<b>0.0</b>
F1. Financiamiento con Fuente de Pago de Ingresos de Libre Disposición			
F2. Financiamiento con Fuente de Pago de Transferencias Federales Etiquetadas			
<b>G. Amortización de la Deuda (G = G1 + G2)</b>	<b>0.0</b>	<b>0.0</b>	<b>0.0</b>
G1. Amortización de la Deuda Pública con Gasto No Etiquetado			
G2. Amortización de la Deuda Pública con Gasto Etiquetado			
<b>A3. Financiamiento Neto (A3 = F - G)</b>	<b>0.0</b>	<b>0.0</b>	<b>0.0</b>

Concepto	Estimado/ Aprobado	Devengado	Recaudado / Pagado
A1. Ingresos de Libre Disposición	79,645.2	185,790.9	185,790.9
<b>A3.1 Financiamiento Neto con Fuente de Pago de Ingresos de Libre Disposición (A3.1 = F1 - G1)</b>	<b>0.0</b>	<b>11,689.0</b>	<b>11,689.0</b>
F1. Financiamiento con Fuente de Pago de Ingresos de Libre Disposición		11,689.0	11,689.0
G1. Amortización de la Deuda Pública con Gasto No Etiquetado			
<b>B1. Gasto No Etiquetado (sin incluir Amortización de la Deuda Pública)</b>	<b>79,645.2</b>	<b>184,775.7</b>	<b>184,713.3</b>
C1. Remanentes de Ingresos de Libre Disposición Aplicados en el Período			
<b>V. Balance Presupuestario de Recursos Disponibles (V = A1 + A3.1 - B1 + C1)</b>	<b>0.0</b>	<b>12,704.2</b>	<b>12,766.6</b>
<b>VI. Balance Presupuestario de Recursos Disponibles sin Financiamiento Neto (VI = V - A3.1)</b>	<b>0.0</b>	<b>1,015.2</b>	<b>1,077.6</b>

Concepto	Estimado/ Aprobado	Devengado	Recaudado / Pagado
A2. Transferencias Federales Etiquetadas	18,797.9	18,797.9	18,797.9
<b>A3.2 Financiamiento Neto con Fuente de Pago de Transferencias Federales Etiquetadas (A3.2 = F2 - G2)</b>	<b>0.0</b>	<b>0.0</b>	<b>0.0</b>
F2. Financiamiento con Fuente de Pago de Transferencias Federales Etiquetadas			
G2. Amortización de la Deuda Pública con Gasto Etiquetado			
B2. Gasto Etiquetado (sin incluir Amortización de la Deuda Pública)	18,797.9	18,797.9	7,339.8
C2. Remanentes de Transferencias Federales Etiquetadas Aplicados en el Período			
<b>VII. Balance Presupuestario de Recursos Etiquetados (VII = A2 + A3.2 - B2 + C2)</b>	<b>0.0</b>	<b>0.0</b>	<b>11,458.1</b>
<b>VIII. Balance Presupuestario de Recursos Etiquetados sin Financiamiento Neto (VIII = VII - A3.2)</b>	<b>0.0</b>	<b>0.0</b>	<b>11,458.1</b>



UNEVT

Universidad Estatal del Valle de Toluca Estado Analítico de Ingresos Detallado - LDF Del 1 de Enero al 31 de Diciembre de 2023 (Miles de Pesos)						
Concepto	Ingreso					Diferencia
	Estimado	Ampliaciones/ (Reducciones)	Modificado	Devengado	Recaudado	
<b>Ingresos de Libre Disposición</b>						
A. Impuestos			0.0			0.0
B. Cuotas y Aportaciones de Seguridad Social			0.0			0.0
C. Contribuciones de Mejoras			0.0			0.0
D. Derechos			0.0			0.0
E. Productos	0.0	0.0	0.0	678.0	678.0	678.0
F. Aprovechamientos	0.0		0.0			0.0
G. Ingresos por Ventas de Bienes y Servicios	11,487.4	100,186.9	111,674.3	111,765.6	111,765.6	100,278.2
<b>H. Participaciones (H=h1+h2+h3+h4+h5+h6+h7+h8+h9+h10+h11)</b>	<b>0.0</b>	<b>0.0</b>	<b>0.0</b>	<b>0.0</b>	<b>0.0</b>	<b>0.0</b>
h1) Fondo General de Participaciones			0.0			0.0
h2) Fondo de Fomento Municipal			0.0			0.0
h3) Fondo de Fiscalización y Recaudación			0.0			0.0
h4) Fondo de Compensación			0.0			0.0
h5) Fondo de Extracción de Hidrocarburos			0.0			0.0
h6) Impuesto Especial Sobre Producción y Servicios			0.0			0.0
h7) 0.136% de la Recaudación Federal Participable			0.0			0.0
h8) 3.17% Sobre Extracción de Petróleo			0.0			0.0
h9) Gasolinas y Diésel			0.0			0.0
h10) Fondo del Impuesto Sobre la Renta			0.0			0.0
h11) Fondo de Estabilización de los Ingresos de las Entidades Federativas			0.0			0.0
I. Incentivos Derivados de la Colaboración Fiscal (I=i1+i2+i3+i4+i5)	0.0	0.0	0.0	0.0	0.0	0.0
i1) Tenencia o Uso de Vehículos			0.0			0.0
i2) Fondo de Compensación ISAN			0.0			0.0
i3) Impuesto Sobre Automóviles Nuevos			0.0			0.0
i4) Fondo de Compensación de Repecos-Intermedios			0.0			0.0
i5) Otros Incentivos Económicos			0.0			0.0
<b>J. Transferencias</b>	<b>68,157.8</b>	<b>5,189.3</b>	<b>73,347.1</b>	<b>73,347.3</b>	<b>73,347.3</b>	5,189.5
K. Convenios	0.0	0.0	0.0	0.0	0.0	0.0
k1) Otros Convenios y Subsidios						
<b>L. Otros Ingresos de Libre Disposición (L=l1+l2)</b>	<b>0.0</b>	<b>0.0</b>	<b>0.0</b>	<b>0.0</b>	<b>0.0</b>	<b>0.0</b>
l1) Participaciones en Ingresos Locales			0.0			0.0
l2) Otros Ingresos de Libre Disposición			0.0			0.0
<b>I. Total de Ingresos de Libre Disposición (I=A+B+C+D+E+F+G+H+I+J+K+L)</b>	<b>79,645.2</b>	<b>105,376.2</b>	<b>185,021.4</b>	<b>185,790.9</b>	<b>185,790.9</b>	<b>106,145.7</b>
<b>Ingresos Excedentes de Ingresos de Libre Disposición</b>			0.0			0.0
<b>Transferencias Federales Etiquetadas</b>			0.0			0.0
<b>A. Aportaciones (A=a1+a2+a3+a4+a5+a6+a7+a8)</b>	<b>18,797.9</b>	<b>0.0</b>	<b>18,797.9</b>	<b>18,797.9</b>	<b>18,797.9</b>	<b>0.0</b>
a1) Fondo de Aportaciones para la Nómina Educativa y Gasto Operativo						
a2) Fondo de Aportaciones para los Servicios de Salud			0.0			0.0
a3) Fondo de Aportaciones para la Infraestructura Social			0.0			0.0
a4) Fondo de Aportaciones para el Fortalecimiento de los Municipios y de las Demarcaciones Territoriales del Distrito Federal			0.0			0.0
a5) Fondo de Aportaciones Múltiples	18,797.9		18,797.9	18,797.9	18,797.9	0.0
a6) Fondo de Aportaciones para la Educación Tecnológica y de Adultos			0.0			0.0
a7) Fondo de Aportaciones para la Seguridad Pública de los Estados y del Distrito Federal			0.0			0.0
a8) Fondo de Aportaciones para el Fortalecimiento de las Entidades Federativas			0.0			0.0
<b>B. Convenios (B=b1+b2+b3+b4)</b>	<b>0.0</b>	<b>0.0</b>	<b>0.0</b>	<b>0.0</b>	<b>0.0</b>	<b>0.0</b>
b1) Convenios de Protección Social en Salud			0.0			0.0
b2) Convenios de Descentralización			0.0			0.0
b3) Convenios de Reasignación			0.0			0.0
b4) Otros Convenios y Subsidios			0.0			0.0
<b>C. Fondos Distintos de Aportaciones (C=c1+c2)</b>	<b>0.0</b>	<b>0.0</b>	<b>0.0</b>	<b>0.0</b>	<b>0.0</b>	<b>0.0</b>
c1) Fondo para Entidades Federativas y Municipios Productores de Hidrocarburos			0.0			0.0
c2) Fondo Minero			0.0			0.0
D. Transferencias, Subsidios y Subvenciones, y Pensiones y Jubilaciones			0.0			0.0
E. Otras Transferencias Federales Etiquetadas			0.0			0.0
<b>II. Total de Transferencias Federales Etiquetadas (II = A + B + C + D + E)</b>	<b>18,797.9</b>	<b>0.0</b>	<b>18,797.9</b>	<b>18,797.9</b>	<b>18,797.9</b>	<b>0.0</b>
<b>III. Ingresos Derivados de Financiamientos (III = A)</b>	<b>0.0</b>	<b>3,900.7</b>	<b>3,900.7</b>	<b>11,689.0</b>	<b>11,689.0</b>	<b>11,689.0</b>
A. Ingresos Derivados de Financiamientos		3,900.7	3,900.7	11,689.0	11,689.0	11,689.0
<b>IV. Total de Ingresos (IV = I + II + III)</b>	<b>98,443.1</b>	<b>109,276.9</b>	<b>207,720.0</b>	<b>216,277.8</b>	<b>216,277.8</b>	<b>117,834.7</b>
<b>Datos Informativos</b>						
1. Ingresos Derivados de Financiamientos con Fuente de Pago de Ingresos de Libre Disposición			0.0			0.0
2. Ingresos Derivados de Financiamientos con Fuente de Pago de Transferencias Federales Etiquetadas			0.0			0.0
<b>3. Ingresos Derivados de Financiamientos (3 = 1 + 2)</b>	<b>0.0</b>	<b>0.0</b>	<b>0.0</b>	<b>0.0</b>	<b>0.0</b>	<b>0.0</b>



UNEVT

<b>Universidad Estatal del Valle de Toluca</b>						
<b>Estado Analfítico del Ejercicio del Presupuesto de Egresos Detallado</b>						
<b>Clasificación por Objeto del Gasto (Capítulo y Concepto)</b>						
<b>Del 1 de Enero al 31 de Diciembre de 2023</b>						
<b>(Miles de Pesos)</b>						
<b>Concepto</b>	<b>Egresos</b>					<b>Subejercicio</b>
	<b>Aprobado</b>	<b>Ampliaciones/ (Reducciones)</b>	<b>Modificado</b>	<b>Devengado</b>	<b>Pagado</b>	
<b>I. Gasto No Etiquetado (I=A+B+C+D+E+F+G+H+I)</b>	<b>79,645.2</b>	<b>109,276.9</b>	<b>188,922.1</b>	<b>184,775.7</b>	<b>184,713.3</b>	<b>4,146.4</b>
<b>A. Servicios Personales (A=a1+a2+a3+a4+a5+a6+a7)</b>	<b>49,703.7</b>	<b>-484.5</b>	<b>49,219.2</b>	<b>46,261.9</b>	<b>46,261.9</b>	<b>2,957.3</b>
a1) Remuneraciones al Personal de Carácter Permanente	29,909.8	-2,011.4	27,898.4	27,881.1	27,881.1	17.3
a2) Remuneraciones al Personal de Carácter Transitorio	.0	.0	0.0	.0	.0	0.0
a3) Remuneraciones Adicionales y Especiales	9,038.2	1,645.9	10,684.1	8,292.0	8,292.0	2,392.1
a4) Seguridad Social	7,702.7	-16.5	7,686.2	7,320.0	7,320.0	366.2
a5) Otras Prestaciones Sociales y Económicas	3,053.0	-102.5	2,950.5	2,768.8	2,768.8	181.7
a6) Previsiones	.0	.0	0.0	.0	.0	0.0
a7) Pago de Estímulos a Servidores Públicos	.0	.0	0.0	.0	.0	0.0
<b>B. Materiales y Suministros (B=b1+b2+b3+b4+b5+b6+b7+b8+b9)</b>	<b>11,683.0</b>	<b>-1,639.9</b>	<b>10,043.1</b>	<b>9,059.0</b>	<b>9,059.0</b>	<b>984.1</b>
b1) Materiales de Administración, Emisión de Documentos y Artículos Oficiales	4,172.3	-659.5	3,512.8	3,345.2	3,345.2	167.6
b2) Alimentos y Utensilios	401.5	-65.0	336.5	236.0	236.0	100.5
b3) Materias Primas y Materiales de Producción y Comercialización	.0	.0	0.0	.0	.0	0.0
b4) Materiales y Artículos de Construcción y de Reparación	2,475.1	3.7	2,478.8	2,131.8	2,131.8	347.0
b5) Productos Químicos, Farmacéuticos y de Laboratorio	2,426.1	-75.9	2,350.2	2,273.8	2,273.8	76.4
b6) Combustibles, Lubrificantes y Aditivos	720.8	-60.8	660.0	548.5	548.5	111.5
b7) Vestuario, Blancos, Prendas de Protección y Artículos Deportivos	292.6	-151.6	141.0	136.0	136.0	5.0
b8) Materiales y Suministros Para Seguridad	.0	.0	0.0	.0	.0	0.0
b9) Herramientas, Refacciones y Accesorios Menores	1,194.6	-630.8	563.8	387.7	387.7	176.1
<b>C. Servicios Generales (C=c1+c2+c3+c4+c5+c6+c7+c8+c9)</b>	<b>16,929.5</b>	<b>-2,934.3</b>	<b>13,995.2</b>	<b>13,881.4</b>	<b>13,819.0</b>	<b>113.8</b>
c1) Servicios Básicos	2,164.4	-821.1	1,343.3	1,312.6	1,266.5	30.7
c2) Servicios de Arrendamiento	.0	587.5	587.5	587.5	571.2	0.0
c3) Servicios Profesionales, Científicos, Técnicos y Otros Servicios	5,502.5	-2,587.4	2,915.1	2,889.9	2,889.9	25.2
c4) Servicios Financieros, Bancarios y Comerciales	1,138.6	-725.6	413.0	413.0	413.0	0.0
c5) Servicios de Instalación, Reparación, Mantenimiento y Conservación	5,162.6	2,027.4	7,190.0	7,181.1	7,181.1	8.9
c6) Servicios de Comunicación Social y Publicidad	223.1	-161.0	62.1	40.7	40.7	21.4
c7) Servicios de Traslado y Viáticos	.0	165.9	165.9	157.2	157.2	8.7
c8) Servicios Oficiales	74.3	39.6	113.9	106.6	106.6	7.3
c9) Otros Servicios Generales	2,664.0	-1,459.6	1,204.4	1,192.8	1,192.8	11.6
<b>D. Transferencias, Asignaciones, Subsidios y Otras Ayudas (D=d1+d2+d3+d4+d5+d6+d7+d8+d9)</b>	<b>1,329.0</b>	<b>-1,251.5</b>	<b>77.5</b>	<b>76.5</b>	<b>76.5</b>	<b>1.0</b>
d1) Transferencias Internas y Asignaciones al Sector Público			0.0			0.0
d2) Transferencias al Resto del Sector Público			0.0			0.0
d3) Subsidios y Subvenciones	163.6	-90.5	73.1	73.1	73.1	0.0
d4) Ayudas Sociales	1,165.4	-1,161.0	4.4	3.4	3.4	1.0
d5) Pensiones y Jubilaciones			0.0			0.0
d6) Transferencias a Fideicomisos, Mandatos y Otros Análogos			0.0			0.0
d7) Transferencias a la Seguridad Social			0.0			0.0
d8) Donativos			0.0			0.0
d9) Transferencias al Exterior			0.0			0.0
<b>E. Bienes Muebles, Inmuebles e Intangibles (E=e1+e2+e3+e4+e5+e6+e7+e8+e9)</b>	<b>0.0</b>	<b>111,686.4</b>	<b>111,686.4</b>	<b>111,686.4</b>	<b>111,686.4</b>	<b>0.0</b>
e1) Mobiliario y Equipo de Administración	0.0	12.1	12.1	12.1	12.1	0.0
e2) Mobiliario y Equipo Educativo y Recreativo			0.0			0.0
e3) Equipo e Instrumental Médico y de Laboratorio			0.0			0.0
e4) Vehículos y Equipo de Transporte			0.0			0.0
e5) Equipo de Defensa y Seguridad			0.0			0.0
e6) Maquinaria, Otros Equipos y Herramientas			0.0			0.0
e7) Activos Biológicos			0.0			0.0
e8) Bienes Inmuebles	0.0	111,674.3	111,674.3	111,674.3	111,674.3	0.0
e9) Activos Intangibles			0.0			0.0
<b>F. Inversión Pública (F=f1+f2+f3)</b>	<b>0.0</b>	<b>0.0</b>	<b>0.0</b>	<b>0.0</b>	<b>0.0</b>	<b>0.0</b>
f1) Obra Pública en Bienes de Dominio Público			0.0			0.0
f2) Obra Pública en Bienes Propios			0.0			0.0
f3) Proyectos Productivos y Acciones de Fomento			0.0			0.0
<b>G. Inversiones Financieras y Otras Provisiones (G=g1+g2+g3+g4+g5+g6+g7)</b>	<b>0.0</b>	<b>0.0</b>	<b>0.0</b>	<b>0.0</b>	<b>0.0</b>	<b>0.0</b>
g1) Inversiones Para el Fomento de Actividades Productivas			0.0			0.0
g2) Acciones y Participaciones de Capital			0.0			0.0
g3) Compra de Títulos y Valores			0.0			0.0
g4) Concesión de Préstamos			0.0			0.0
g5) Inversiones en Fideicomisos, Mandatos y Otros Análogos			0.0			0.0
Fideicomiso de Desastres Naturales (Informativo)			0.0			0.0
g6) Otras Inversiones Financieras			0.0			0.0
g7) Provisiones para Contingencias y Otras Erogaciones Especiales			0.0			0.0
<b>H. Participaciones y Aportaciones (H=h1+h2+h3)</b>	<b>0.0</b>	<b>0.0</b>	<b>0.0</b>	<b>0.0</b>	<b>0.0</b>	<b>0.0</b>
h1) Participaciones			0.0			0.0
h2) Aportaciones			0.0			0.0
h3) Convenios			0.0			0.0
<b>I. Deuda Pública (I=i1+i2+i3+i4+i5+i6+i7)</b>	<b>0.0</b>	<b>3,900.7</b>	<b>3,900.7</b>	<b>3,810.5</b>	<b>3,810.5</b>	<b>90.2</b>
i1) Amortización de la Deuda Pública			0.0			0.0
i2) Intereses de la Deuda Pública			0.0			0.0
i3) Comisiones de la Deuda Pública			0.0			0.0
i4) Gastos de la Deuda Pública			0.0			0.0
i5) Costo por Coberturas			0.0			0.0
i6) Apoyos Financieros			0.0			0.0
<b>17) Adeudos de Ejercicios Fiscales Anteriores (ADEFAS)</b>		<b>3,900.7</b>	<b>3,900.7</b>	<b>3,810.5</b>	<b>3,810.5</b>	<b>90.2</b>



UNEVT

Concepto	Egresos					Subejercicio
	Aprobado	Ampliaciones/ (Reducciones)	Modificado	Devengado	Pagado	
<b>II. Gasto Etiquetado (II=A+B+C+D+E+F+G+H+I)</b>	<b>18,797.9</b>	<b>0.0</b>	<b>18,797.9</b>	<b>18,797.9</b>	<b>7,339.8</b>	<b>0.0</b>
<b>A. Servicios Personales (A=a1+a2+a3+a4+a5+a6+a7)</b>	<b>0.0</b>	<b>0.0</b>	<b>0.0</b>	<b>0.0</b>	<b>0.0</b>	<b>0.0</b>
a1) Remuneraciones al Personal de Carácter Permanente			0.0			0.0
a2) Remuneraciones al Personal de Carácter Transitorio			0.0			0.0
a3) Remuneraciones Adicionales y Especiales			0.0			0.0
a4) Seguridad Social			0.0			0.0
a5) Otras Prestaciones Sociales y Económicas			0.0			0.0
a6) Previsiones			0.0			0.0
a7) Pago de Estímulos a Servidores Públicos			0.0			0.0
<b>B. Materiales y Suministros (B=b1+b2+b3+b4+b5+b6+b7+b8+b9)</b>	<b>0.0</b>	<b>0.0</b>	<b>0.0</b>	<b>0.0</b>	<b>0.0</b>	<b>0.0</b>
b1) Materiales de Administración, Emisión de Documentos y Artículos Oficiales			0.0			0.0
b2) Alimentos y Utensilios			0.0			0.0
b3) Materias Primas y Materiales de Producción y Comercialización			0.0			0.0
b4) Materiales y Artículos de Construcción y de Reparación			0.0			0.0
b5) Productos Químicos, Farmacéuticos y de Laboratorio			0.0			0.0
b6) Combustibles, Lubricantes y Aditivos			0.0			0.0
b7) Vestuario, Blancos, Prendas de Protección y Artículos Deportivos			0.0			0.0
b8) Materiales y Suministros Para Seguridad			0.0			0.0
b9) Herramientas, Refacciones y Accesorios Menores			0.0			0.0
<b>C. Servicios Generales (C=c1+c2+c3+c4+c5+c6+c7+c8+c9)</b>	<b>0.0</b>	<b>0.0</b>	<b>0.0</b>	<b>0.0</b>	<b>0.0</b>	<b>0.0</b>
c1) Servicios Básicos			0.0			0.0
c2) Servicios de Arrendamiento			0.0			0.0
c3) Servicios Profesionales, Científicos, Técnicos y Otros Servicios			0.0			0.0
c4) Servicios Financieros, Bancarios y Comerciales			0.0			0.0
c5) Servicios de Instalación, Reparación, Mantenimiento y Conservación			0.0			0.0
c6) Servicios de Comunicación Social y Publicidad			0.0			0.0
c7) Servicios de Traslado y Viáticos			0.0			0.0
c8) Servicios Oficiales			0.0			0.0
c9) Otros Servicios Generales			0.0			0.0
<b>D. Transferencias, Asignaciones, Subsidios y Otras Ayudas (D=d1+d2+d3+d4+d5+d6+d7+d8+d9)</b>	<b>0.0</b>	<b>0.0</b>	<b>0.0</b>	<b>0.0</b>	<b>0.0</b>	<b>0.0</b>
d1) Transferencias Internas y Asignaciones al Sector Público			0.0			0.0
d2) Transferencias al Resto del Sector Público			0.0			0.0
d3) Subsidios y Subvenciones			0.0			0.0
d4) Ayudas Sociales			0.0			0.0
d5) Pensiones y Jubilaciones			0.0			0.0
d6) Transferencias a Fideicomisos, Mandatos y Otros Análogos			0.0			0.0
d7) Transferencias a la Seguridad Social			0.0			0.0
d8) Donativos			0.0			0.0
d9) Transferencias al Exterior			0.0			0.0
<b>E. Bienes Muebles, Inmuebles e Intangibles (E=e1+e2+e3+e4+e5+e6+e7+e8+e9)</b>	<b>0.0</b>	<b>0.0</b>	<b>0.0</b>	<b>0.0</b>	<b>0.0</b>	<b>0.0</b>
e1) Mobiliario y Equipo de Administración			0.0			0.0
e2) Mobiliario y Equipo Educativo y Recreativo			0.0			0.0
e3) Equipo e Instrumental Médico y de Laboratorio			0.0			0.0
e4) Vehículos y Equipo de Transporte			0.0			0.0
e5) Equipo de Defensa y Seguridad			0.0			0.0
e6) Maquinaria, Otros Equipos y Herramientas			0.0			0.0
e7) Activos Biológicos			0.0			0.0
e8) Bienes Inmuebles			0.0			0.0
e9) Activos Intangibles			0.0			0.0
<b>F. Inversión Pública (F=f1+f2+f3)</b>	<b>18,797.9</b>	<b>0.0</b>	<b>18,797.9</b>	<b>18,797.9</b>	<b>7,339.8</b>	<b>0.0</b>
f1) Obra Pública en Bienes de Dominio Público			0.0			0.0
f2) Obra Pública en Bienes Propios	18,797.9	0.0	18,797.9	18,797.9	7,339.8	0.0
f3) Proyectos Productivos y Acciones de Fomento			0.0			0.0
<b>G. Inversiones Financieras y Otras Provisiones (G=g1+g2+g3+g4+g5+g6+g7)</b>	<b>0.0</b>	<b>0.0</b>	<b>0.0</b>	<b>0.0</b>	<b>0.0</b>	<b>0.0</b>
g1) Inversiones Para el Fomento de Actividades Productivas			0.0			0.0
g2) Acciones y Participaciones de Capital			0.0			0.0
g3) Compra de Títulos y Valores			0.0			0.0
g4) Concesión de Préstamos			0.0			0.0
g5) Inversiones en Fideicomisos, Mandatos y Otros Análogos			0.0			0.0
Fideicomiso de Desastres Naturales (Informativo)			0.0			0.0
g6) Otras Inversiones Financieras			0.0			0.0
g7) Provisiones para Contingencias y Otras Erogaciones Especiales			0.0			0.0
<b>H. Participaciones y Aportaciones (H=h1+h2+h3)</b>	<b>0.0</b>	<b>0.0</b>	<b>0.0</b>	<b>0.0</b>	<b>0.0</b>	<b>0.0</b>
h1) Participaciones			0.0			0.0
h2) Aportaciones			0.0			0.0
h3) Convenios			0.0			0.0
<b>I. Deuda Pública (I=i1+i2+i3+i4+i5+i6+i7)</b>	<b>0.0</b>	<b>0.0</b>	<b>0.0</b>	<b>0.0</b>	<b>0.0</b>	<b>0.0</b>
i1) Amortización de la Deuda Pública			0.0			0.0
i2) Intereses de la Deuda Pública			0.0			0.0
i3) Comisiones de la Deuda Pública			0.0			0.0
i4) Gastos de la Deuda Pública			0.0			0.0
i5) Costo por Coberturas			0.0			0.0
i6) Apoyos Financieros			0.0			0.0
i7) Adeudos de Ejercicios Fiscales Anteriores (ADEFAS)			0.0			0.0
<b>III. Total de Egresos (III = I + II)</b>	<b>98,443.1</b>	<b>109,276.9</b>	<b>207,720.0</b>	<b>203,573.6</b>	<b>192,053.1</b>	<b>4,146.4</b>



UNEVT

Universidad Estatal del Valle de Toluca Estado Analítico del Ejercicio del Presupuesto de Egresos Detallado Clasificación Administrativa Del 1 de Enero al 31 de Diciembre de 2023 (Miles de Pesos)						
Concepto (c)	Egresos					Subejercicio
	Aprobado	Ampliaciones / (Reducciones)	Modificado	Devengado	Pagado	
<b>I. Gasto No Etiquetado (I=A+B+C+D+E+F+G+H)</b>	<b>79,645.2</b>	<b>109,276.9</b>	<b>188,922.1</b>	<b>184,775.7</b>	<b>184,713.3</b>	<b>4,146.4</b>
228C31000 Universidad Estatal del Valle de Toluca	79,645.2	109,276.9	188,922.1	184,775.7	184,713.3	4,146.4
<b>II. Gasto Etiquetado (II=A+B+C+D+E+F+G+H)</b>	<b>18,797.9</b>	<b>0.0</b>	<b>18,797.9</b>	<b>18,797.9</b>	<b>7,339.8</b>	<b>0.0</b>
228C31000 Universidad Estatal del Valle de Toluca	18,797.9		18,797.9	18,797.9	7,339.8	0.0
<b>III. Total de Egresos (III = I + II)</b>	<b>98,443.1</b>	<b>109,276.9</b>	<b>207,720.0</b>	<b>203,573.6</b>	<b>192,053.1</b>	<b>4,146.4</b>



UNEV T

Universidad Estatal del Valle de Toluca Estado Analítico del Ejercicio del Presupuesto de Egresos Detallado Clasificación Funcional (Finalidad y Función) Del 1 de Enero al 31 de Diciembre de 2023 (Miles de Pesos)						
Concepto (c)	Egresos					Subejercicio (e)
	Aprobado (d)	Ampliaciones / Reducciones	Modificado	Devengado	Pagado	
<b>I. Gasto No Etiquetado (I=A+B+C+D)</b>	<b>79,645.2</b>	<b>109,276.9</b>	<b>188,922.1</b>	<b>184,775.7</b>	<b>184,713.3</b>	<b>4,146.4</b>
<b>A. Gobierno (A=a1+a2+a3+a4+a5+a6+a7+a8)</b>	<b>863.4</b>	<b>0.0</b>	<b>863.4</b>	<b>618.9</b>	<b>618.9</b>	<b>244.5</b>
a1) Legislación			0.0			0.0
a2) Justicia			0.0			0.0
a3) Coordinación de la Política de Gobierno	863.4	0.0	863.4	618.9	618.9	244.5
a4) Relaciones Exteriores			0.0			0.0
a5) Asuntos Financieros y Hacendarios			0.0			0.0
a6) Seguridad Nacional			0.0			0.0
a7) Asuntos de Orden Público y de Seguridad Interior			0.0			0.0
a8) Otros Servicios Generales			0.0			0.0
<b>B. Desarrollo Social (B=b1+b2+b3+b4+b5+b6+b7)</b>	<b>78,781.8</b>	<b>105,376.2</b>	<b>184,158.0</b>	<b>180,346.3</b>	<b>180,283.9</b>	<b>3,811.7</b>
b1) Protección Ambiental			0.0			0.0
b2) Vivienda y Servicios a la Comunidad			0.0			0.0
b3) Salud			0.0			0.0
b4) Recreación, Cultura y Otras Manifestaciones Sociales			0.0			0.0
b5) Educación	78,781.8	105,376.2	184,158.0	180,346.3	180,283.9	3,811.7
b6) Protección Social			0.0			0.0
b7) Otros Asuntos Sociales			0.0			0.0
<b>C. Desarrollo Económico (C=c1+c2+c3+c4+c5+c6+c7+c8+c9)</b>	<b>0.0</b>	<b>0.0</b>	<b>0.0</b>	<b>0.0</b>	<b>0.0</b>	<b>0.0</b>
c1) Asuntos Económicos, Comerciales y Laborales en General			0.0			0.0
c2) Agropecuaria, Silvicultura, Pesca y Caza			0.0			0.0
c3) Combustibles y Energía			0.0			0.0
c4) Minería, Manufacturas y Construcción			0.0			0.0
c5) Transporte			0.0			0.0
c6) Comunicaciones			0.0			0.0
c7) Turismo			0.0			0.0
c8) Ciencia, Tecnología e Innovación			0.0			0.0
c9) Otras Industrias y Otros Asuntos Económicos			0.0			0.0
<b>D. Otras No Clasificadas en Funciones Anteriores (D=d1+d2+d3+d4)</b>	<b>0.0</b>	<b>3,900.7</b>	<b>3,900.7</b>	<b>3,810.5</b>	<b>3,810.5</b>	<b>90.2</b>
d1) Transacciones de la Deuda Pública / Costo Financiero de la Deuda		3,900.7	3,900.7	3,810.5	3,810.5	90.2
d2) Transferencias, Participaciones y Aportaciones Entre Diferentes Niveles y Órdenes de Gobierno			0.0			0.0
d3) Saneamiento del Sistema Financiero			0.0			0.0
d4) Adeudos de Ejercicios Fiscales Anteriores			0.0			0.0
<b>II. Gasto Etiquetado (II=A+B+C+D)</b>	<b>18,797.9</b>	<b>0.0</b>	<b>18,797.9</b>	<b>18,797.9</b>	<b>7,339.8</b>	<b>0.0</b>
<b>A. Gobierno (A=a1+a2+a3+a4+a5+a6+a7+a8)</b>	<b>0.0</b>	<b>0.0</b>	<b>0.0</b>	<b>0.0</b>	<b>0.0</b>	<b>0.0</b>
a1) Legislación			0.0			0.0
a2) Justicia			0.0			0.0
a3) Coordinación de la Política de Gobierno			0.0			0.0
a4) Relaciones Exteriores			0.0			0.0
a5) Asuntos Financieros y Hacendarios			0.0			0.0
a6) Seguridad Nacional			0.0			0.0
a7) Asuntos de Orden Público y de Seguridad Interior			0.0			0.0
a8) Otros Servicios Generales			0.0			0.0
<b>B. Desarrollo Social (B=b1+b2+b3+b4+b5+b6+b7)</b>	<b>18,797.9</b>	<b>0.0</b>	<b>18,797.9</b>	<b>18,797.9</b>	<b>7,339.8</b>	<b>0.0</b>
b1) Protección Ambiental			0.0			0.0
b2) Vivienda y Servicios a la Comunidad			0.0			0.0
b3) Salud			0.0			0.0
b4) Recreación, Cultura y Otras Manifestaciones Sociales			0.0			0.0
b5) Educación	18,797.9		18,797.9	18,797.9	7,339.8	0.0
b6) Protección Social			0.0			0.0
b7) Otros Asuntos Sociales			0.0			0.0
<b>C. Desarrollo Económico (C=c1+c2+c3+c4+c5+c6+c7+c8+c9)</b>	<b>0.0</b>	<b>0.0</b>	<b>0.0</b>	<b>0.0</b>	<b>0.0</b>	<b>0.0</b>
c1) Asuntos Económicos, Comerciales y Laborales en General			0.0			0.0
c2) Agropecuaria, Silvicultura, Pesca y Caza			0.0			0.0
c3) Combustibles y Energía			0.0			0.0
c4) Minería, Manufacturas y Construcción			0.0			0.0
c5) Transporte			0.0			0.0
c6) Comunicaciones			0.0			0.0
c7) Turismo			0.0			0.0
c8) Ciencia, Tecnología e Innovación			0.0			0.0
c9) Otras Industrias y Otros Asuntos Económicos			0.0			0.0
<b>D. Otras No Clasificadas en Funciones Anteriores (D=d1+d2+d3+d4)</b>	<b>0.0</b>	<b>0.0</b>	<b>0.0</b>	<b>0.0</b>	<b>0.0</b>	<b>0.0</b>
d1) Transacciones de la Deuda Pública / Costo Financiero de la Deuda			0.0			0.0
d2) Transferencias, Participaciones y Aportaciones Entre Diferentes Niveles y Órdenes de Gobierno			0.0			0.0
d3) Saneamiento del Sistema Financiero			0.0			0.0
d4) Adeudos de Ejercicios Fiscales Anteriores			0.0			0.0
<b>III. Total de Egresos (III = I + II)</b>	<b>98,443.1</b>	<b>109,276.9</b>	<b>207,720.0</b>	<b>203,573.6</b>	<b>192,053.1</b>	<b>4,146.4</b>



UNEVT

Universidad Estatal del Valle de Toluca  
 Estado Análítico del Ejercicio del Presupuesto de Egresos Detallado  
 Clasificación de Servicios Personales por Categoría  
 Del 1 de Enero al 31 de Diciembre de 2023  
 (Miles de Pesos)

Concepto (c)	Egresos					Subejercicio
	Aprobado	Ampliaciones/ (Reducciones)	Modificado	Devengado	Pagado	
<b>I. Gasto No Etiquetado (I=A+B+C+D+E+F)</b>	<b>49,703.7</b>	<b>-484.5</b>	<b>49,219.2</b>	<b>46,261.9</b>	<b>46,261.9</b>	<b>2,957.3</b>
A. Personal Administrativo y de Servicio Público	21,644.0	151.4	21,795.4	21,385.5	21,385.5	409.9
B. Magisterio	28,059.7	-635.9	27,423.8	24,876.4	24,876.4	2,547.4
<b>C. Servicios de Salud (C=c1+c2)</b>	<b>0.0</b>	<b>0.0</b>	<b>0.0</b>	<b>0.0</b>	<b>0.0</b>	<b>0.0</b>
c1) Personal Administrativo			0.0			0.0
c2) Personal Médico, Paramédico y afín			0.0			0.0
D. Seguridad Pública			0.0			0.0
<b>E. Gastos asociados a la implementación de nuevas leyes federales o reformas a las mismas (E = e1 + e2)</b>	<b>0.0</b>	<b>0.0</b>	<b>0.0</b>	<b>0.0</b>	<b>0.0</b>	<b>0.0</b>
e1) Nombre del Programa o Ley 1			0.0			0.0
e2) Nombre del Programa o Ley 2			0.0			0.0
F. Sentencias laborales definitivas			0.0			0.0
<b>II. Gasto Etiquetado (II=A+B+C+D+E+F)</b>	<b>0.0</b>	<b>0.0</b>	<b>0.0</b>	<b>0.0</b>	<b>0.0</b>	<b>0.0</b>
A. Personal Administrativo y de Servicio Público			0.0			0.0
B. Magisterio			0.0			0.0
<b>C. Servicios de Salud (C=c1+c2)</b>	<b>0.0</b>	<b>0.0</b>	<b>0.0</b>	<b>0.0</b>	<b>0.0</b>	<b>0.0</b>
c1) Personal Administrativo			0.0			0.0
c2) Personal Médico, Paramédico y afín			0.0			0.0
D. Seguridad Pública			0.0			0.0
<b>E. Gastos asociados a la implementación de nuevas leyes federales o reformas a las mismas (E = e1 + e2)</b>	<b>0.0</b>	<b>0.0</b>	<b>0.0</b>	<b>0.0</b>	<b>0.0</b>	<b>0.0</b>
e1) Nombre del Programa o Ley 1			0.0			0.0
e2) Nombre del Programa o Ley 2			0.0			0.0
F. Sentencias laborales definitivas			0.0			0.0
<b>III. Total del Gasto en Servicios Personales (III = I + II)</b>	<b>49,703.7</b>	<b>-484.5</b>	<b>49,219.2</b>	<b>46,261.9</b>	<b>46,261.9</b>	<b>2,957.3</b>

