

UNIVERSIDAD AUTÓNOMA DEL ESTADO DE MÉXICO

UAEM



¡El poder de servir!

UAEM



CONTENIDO		PÁGINA
I. INFORMACIÓN CONTABLE		
ESTADO DE SITUACIÓN FINANCIERA		5
ESTADO DE ACTIVIDADES		6
ESTADO DE VARIACIÓN EN LA HACIENDA PÚBLICA		7
ESTADO DE CAMBIOS EN LA SITUACIÓN FINANCIERA		8
ESTADO DE FLUJOS DE EFECTIVO		9
ESTADO ANALÍTICO DEL ACTIVO		10
ESTADO ANALÍTICO DE LA DEUDA Y OTROS PASIVOS		11
INFORME SOBRE PASIVOS CONTINGENTES		12
NOTAS A LOS ESTADOS FINANCIEROS		13
II. INFORMACIÓN PRESUPUESTARIA		43
III. INFORMACIÓN PROGRAMÁTICA		59
IV. ANEXOS ESTABLECIDOS EN DIFERENTES ORDENAMIENTOS		71
V. FORMATOS PARA EL CUMPLIMIENTO DE LA LEY DE DISCIPLINA FINANCIERA DE LAS ENTIDADES FEDERATIVAS Y LOS MUNICIPIOS		75



UAEM



U A E M

Universidad Autónoma del Estado de México
Estado de Situación Financiera
Al 31 de Diciembre de 2023 y 2022
(Miles de Pesos)

Concepto	Año		Concepto	Año	
	2023	2022		2023	2022
ACTIVO			PASIVO		
Activo Circulante			Pasivo Circulante		
Efectivo y Equivalentes	400,862.3	410,441.5	Cuentas por Pagar a Corto Plazo	34,052.7	341,423.1
Derechos a Recibir Efectivo o Equivalentes	455,928.8	520,599.2	Documentos por Pagar a Corto Plazo	17,546.6	17,076.0
Derechos a Recibir Bienes o Servicios	14,281.5	19,477.8	Porción a Corto Plazo de la Deuda Pública a Largo Plazo	.0	.0
Inventarios	.0	.0	Títulos y Valores a Corto Plazo	.0	.0
Almacenes	.0	.0	Pasivos Diferidos a Corto Plazo	.0	.0
Estimación por Pérdida o Deterioro de Activos Circulantes	.0	.0	Fondos y Bienes de Terceros en Garantía y/o Administración a Corto Plazo	.0	970.7
Otros Activos Circulantes	16,756.6	16,756.6	Provisiones a Corto Plazo		.0
			Otros Pasivos a Corto Plazo		.0
Total de Activos Circulantes	887,829.2	967,275.1	Total de Pasivos Circulantes	51,599.3	359,469.8
Activo No Circulante			Pasivo No Circulante		
Inversiones Financieras a Largo Plazo	3,802.1	3,703.9	Cuentas por Pagar a Largo Plazo	102,768.5	.0
Derechos a Recibir Efectivo o Equivalentes a Largo Plazo	.0	.0	Documentos por Pagar a Largo Plazo	.0	.0
Bienes Inmuebles, Infraestructura y Construcciones en Proceso	6,495,131.5	6,408,052.2	Deuda Pública a Largo Plazo	.0	.0
Bienes Muebles	2,987,709.0	2,774,692.5	Pasivos Diferidos a Largo Plazo	.0	.0
Activos Intangibles	204,826.0	204,826.0	Fondos y Bienes de Terceros en Garantía y/o en Administración a Largo Plazo	.0	.0
Depreciación, Deterioro y Amortización Acumulada de Bienes	-1,784,139.6	-1,672,050.7	Provisiones a Largo Plazo	.0	.0
Activos Diferidos	.0	.0			
Estimación por Pérdida o Deterioro de Activos no Circulantes	.0	.0	Total de Pasivos No Circulantes	102,768.5	.0
Otros Activos no Circulantes	.0	.0			
Total de Activos No Circulantes	7,907,329.0	7,719,223.9	Total del Pasivo	154,367.8	359,469.8
Total del Activo	8,795,158.2	8,686,499.0	HACIENDA PÚBLICA/ PATRIMONIO		
			Hacienda Pública/Patrimonio Contribuido	7,652,290.1	7,632,759.1
			Aportaciones	5,497,549.6	5,494,044.2
			Donaciones de Capital	247,540.0	231,514.4
			Actualización de la Hacienda Pública / Patrimonio	1,907,200.5	1,907,200.5
			Hacienda Pública/Patrimonio Generado	988,500.3	694,270.1
			Resultados del Ejercicio (Ahorro / Desahorro)	294,230.2	831,111.8
			Resultados de Ejercicios Anteriores	694,270.1	-136,841.7
			Revalúos	.0	.0
			Reservas	.0	.0
			Rectificaciones de Resultados de Ejercicios Anteriores	.0	.0
			Exceso o Insuficiencia en la Actualización de la Hacienda Pública/Patrimonio	.0	.0
			Resultado por Posición Monetaria	.0	.0
			Resultado por Tenencia de Activos no Monetarios	.0	.0
			Total Hacienda Pública/ Patrimonio	8,640,790.4	8,327,029.2
			Total del Pasivo y Hacienda Pública / Patrimonio	8,795,158.2	8,686,499.0



U A E M

Universidad Autónoma del Estado de México
Estado de Actividades
Del 1 de Enero al 31 de Diciembre de 2023 y 2022
(Miles de Pesos)

Concepto	2023	2022
INGRESOS Y OTROS BENEFICIOS		
Ingresos de Gestión	810,292.1	762,863.5
Impuestos	.0	.0
Cuotas y Aportaciones de Seguridad Social	.0	.0
Contribuciones de Mejoras	.0	.0
Derechos	.0	.0
Productos	.0	.0
Aprovechamientos	.0	.0
Ingresos por Venta de Bienes y Prestación de Servicios	810,292.1	762,863.5
Participaciones, Aportaciones, Convenios Incentivos Derivados de la Colaboración Fiscal, Fondos Distintos de Aportaciones, Transferencias, Asignaciones, Subsidios y Subvenciones, y Pensiones y Jubilaciones	5,232,838.7	4,933,878.9
Participaciones, Aportaciones, Convenios, Incentivos Derivados de la Colaboración Fiscal y Fondos Distintos de Aportaciones	.0	.0
Transferencia, Asignaciones, Subsidios y Subvenciones, y Pensiones y Jubilaciones	5,232,838.7	4,933,878.9
Otros Ingresos y Beneficios	278,210.4	744,186.3
Ingresos Financieros	25,980.7	11,116.8
Incremento por Variación de Inventarios	.0	.0
Disminución del Exceso de Estimaciones por Pérdida o Deterioro u Obsolescencia	.0	.0
Disminución del Exceso de Provisiones	.0	.0
Otros Ingresos y Beneficios Varios	252,229.7	733,069.5
Total de Ingresos y Otros Beneficios	6,321,341.2	6,440,928.7
GASTOS Y OTRAS PÉRDIDAS		
Gastos de Funcionamiento	5,644,631.7	5,338,077.9
Servicios Personales	4,907,046.1	4,734,926.2
Materiales y Suministros	153,131.3	119,057.2
Servicios Generales	584,454.3	484,094.5
Transferencia, Asignaciones, Subsidios y Otras Ayudas	122,109.6	120,165.1
Transferencias Internas y Asignaciones al Sector Público	.0	.0
Transferencias al Resto del Sector Público	.0	.0
Subsidios y Subvenciones	.0	.0
Ayudas Sociales	122,109.6	120,165.1
Pensiones y Jubilaciones	.0	.0
Transferencias a Fideicomisos, Mandatos y Contratos Análogos	.0	.0
Transferencias a la Seguridad Social	.0	.0
Donativos	.0	.0
Transferencias al Exterior	.0	.0
Participaciones y Aportaciones	.0	.0
Participaciones	.0	.0
Aportaciones	.0	.0
Convenios	.0	.0
Intereses, Comisiones y Otros Gastos de la Deuda Pública	.0	.0
Intereses de la Deuda Pública	.0	.0
Comisiones de la Deuda Pública	.0	.0
Gastos de la Deuda Pública	.0	.0
Costo por Coberturas	.0	.0
Apoyos Financieros	.0	.0
Otros Gastos y Pérdidas Extraordinarias	245,910.0	136,890.6
Estimaciones, Depreciaciones, Deterioros, Obsolescencia y Amortizaciones	112,152.2	78,117.6
Provisiones	.0	.0
Disminución de Inventarios	.0	.0
Otros Gastos	133,757.8	58,773.0
Inversión Pública	14,459.7	14,683.2
Inversión Pública no Capitalizable	14,459.7	14,683.2
Total de Gastos y Otras Pérdidas	6,027,111.0	5,609,816.8
Resultados del Ejercicio (Ahorro/Desahorro)	294,230.2	831,111.8



U A E M

Universidad Autónoma del Estado de México Estado de Variación en la Hacienda Pública Del 1 de Enero al 31 de Diciembre 2023 y 2022 (Miles de Pesos)					
Concepto	Hacienda Pública / Patrimonio Contribuido	Hacienda Pública / Patrimonio Generado de Ejercicios Anteriores	Hacienda Pública / Patrimonio Generado del Ejercicio	Exceso o Insuficiencia en la Actualización de la Hacienda Pública / Patrimonio	Total
Hacienda Pública / Patrimonio Contribuido Neto de 2022	7,632,759.1				7,632,759.1
Aportaciones	5,494,044.2				5,494,044.2
Donaciones de Capital	231,514.4				231,514.4
Actualización de la Hacienda Pública/Patrimonio	1,907,200.5				1,907,200.5
Hacienda Pública / Patrimonio Generado Neto de 2022		-136,841.7	831,111.8	0.0	694,270.1
Resultados del Ejercicio (Ahorro/Desahorro)			831,111.8		831,111.8
Resultados de Ejercicios Anteriores		-136,841.7			-136,841.7
Revalúos		0.0			0.0
Reservas		0.0			0.0
Rectificaciones de Resultados de Ejercicios Anteriores		0.0			0.0
Exceso o Insuficiencia en la Actualización de la Hacienda Pública / Patrimonio Neto de 2022				0.0	0.0
Resultado por Posición Monetaria				0.0	0.0
Resultado por Tenencia de Activos no Monetarios				0.0	0.0
Hacienda Pública / Patrimonio Neto Final de 2022	7,632,759.1	-136,841.7	831,111.8	0.0	8,327,029.2
Cambios en la Hacienda Pública / Patrimonio Contribuido Neto de 2023	19,531.0				19,531.0
Aportaciones	3,505.4				3,505.4
Donaciones de Capital	16,025.6				16,025.6
Actualización de la Hacienda Pública/Patrimonio	0.0				0.0
Variaciones de la Hacienda Pública / Patrimonio Generado Neto de 2023		831,111.8	-536,881.6		294,230.2
Resultados del Ejercicio (Ahorro/Desahorro)			294,230.2		294,230.2
Resultados de Ejercicios Anteriores		831,111.8	-831,111.8		0.0
Revalúos			0.0		0.0
Reservas			0.0		0.0
Rectificaciones de Resultados de Ejercicios Anteriores			0.0		0.0
Cambios en el Exceso o Insuficiencia en la Actualización de la Hacienda Pública / Patrimonio Neto de 2023				0.0	0.0
Resultado por Posición Monetaria				0.0	0.0
Resultado por Tenencia de Activos no Monetarios				0.0	0.0
Hacienda Pública / Patrimonio Neto Final de 2023	7,652,290.1	694,270.1	294,230.2	0.0	8,640,790.4



U A E M

Universidad Autónoma del Estado de México
Estado de Cambios en la Situación Financiera
Del 1 de Enero al 31 de Diciembre de 2023
(Miles de pesos)

Concepto	Origen	Aplicación
ACTIVO	191,534.9	300,194.0
Activo Circulante	79,446.0	.0
Efectivo y Equivalentes	9,579.2	.0
Derechos a Recibir Efectivo o Equivalentes	64,670.5	.0
Derechos a Recibir Bienes o Servicios	5,196.3	.0
Inventarios	.0	.0
Almacenes	.0	.0
Estimación por Pérdida o Deterioro de Activos Circulantes	.0	.0
Otros Activos Circulantes	.0	.0
Activo No circulante	112,088.9	300,194.0
Inversiones Financieras a Largo Plazo	.0	98.2
Derechos a Recibir Efectivo o Equivalentes a Largo Plazo	.0	.0
Bienes Inmuebles, Infraestructura y Construcciones en Proceso	.0	87,079.3
Bienes Muebles	.0	213,016.5
Activos Intangibles	.0	.0
Depreciación, Deterioro y Amortización Acumulada de Bienes	112,088.9	.0
Activos Diferidos	.0	.0
Estimación por Pérdida o Deterioro de Activos no Circulantes	.0	.0
Otros Activos no Circulantes	.0	.0
PASIVO	103,239.2	308,341.2
Pasivo Circulante	470.7	308,341.2
Cuentas por Pagar a Corto Plazo	.0	307,370.5
Documentos por Pagar a Corto Plazo	470.7	.0
Porción a Corto Plazo de la Deuda Pública a Largo Plazo	.0	.0
Títulos y Valores a Corto Plazo	.0	.0
Pasivos Diferidos a Corto Plazo	.0	.0
Fondos y Bienes de Terceros en Garantía y/o Administración a Corto Plazo	.0	970.7
Provisiones a Corto Plazo	.0	.0
Otros Pasivos a Corto Plazo	.0	.0
Pasivo No Circulante	102,768.5	.0
Cuentas por Pagar a Largo Plazo	102,768.5	.0
Documentos por Pagar a Largo Plazo	.0	.0
Deuda Pública a Largo Plazo	.0	.0
Pasivos Diferidos a Largo Plazo	.0	.0
Fondos y Bienes de Terceros en Garantía y/o en Administración a Largo Plazo	.0	.0
Provisiones a Largo Plazo	.0	.0
HACIENDA PÚBLICA/PATRIMONIO	850,642.8	536,881.7
Hacienda Pública/Patrimonio Contribuido	19,531.0	.0
Aportaciones	3,505.4	.0
Donaciones de Capital	16,025.6	.0
Actualización de la Hacienda Pública/Patrimonio	.0	.0
Hacienda Pública/Patrimonio Generado	831,111.8	536,881.7
Resultados del Ejercicio (Ahorro/Desahorro)	.0	536,881.7
Resultados de Ejercicios Anteriores	831,111.8	.0
Revalúos	.0	.0
Reservas	.0	.0
Rectificaciones de Resultados de Ejercicios Anteriores	.0	.0
Exceso o insuficiencia en la Actualización de la Hacienda Pública/Patrimonio	.0	.0
Resultado por Posición Monetaria	.0	.0
Resultado por Tenencia de Activos no Monetarios	.0	.0



U A E M

Universidad Autónoma del Estado de México
 Estado de Flujos de Efectivo
 Del 1 de Enero al 31 de Diciembre de 2023 y 2022
 (Miles de Pesos)

Concepto	2023	2022
Flujos de Efectivo de las Actividades de Operación		
Origen	6,321,341.2	6,440,928.7
Impuestos	.0	.0
Cuotas y Aportaciones de Seguridad Social	.0	.0
Contribuciones de Mejoras	.0	.0
Derechos	.0	.0
Productos	.0	.0
Aprovechamientos	0	0
Ingresos por Venta de Bienes y Prestación de Servicios	1,062,521.8	1,495,933.0
Participaciones, Aportaciones, Convenios, Incentivos de la Colaboración Fiscal y Fondos Distintos de Aportaciones	.0	.0
Transferencias, Asignaciones, Subsidios y Subvenciones, y Pensiones y Jubilaciones	5,232,838.7	4,933,878.9
Otros Orígenes de Operación	25,980.7	11,116.8
Aplicación	6,027,111.0	5,609,816.9
Servicios Personales	4,907,046.1	4,734,926.2
Materiales y Suministros	153,131.3	119,057.2
Servicios Generales	584,454.3	484,094.5
Transferencias Internas y Asignaciones al Sector Público	.0	.0
Transferencias al Resto del Sector Público	.0	.0
Subsidios y Subvenciones	.0	.0
Ayudas Sociales	122,109.6	120,165.1
Pensiones y Jubilaciones	0	0
Transferencias a Fideicomisos, Mandatos y Contratos Análogos	.0	.0
Transferencias a la Seguridad Social	.0	.0
Donativos	.0	.0
Transferencias al Exterior	.0	.0
Participaciones	.0	.0
Aportaciones	.0	.0
Convenios	.0	.0
Otras Aplicaciones de Operación	260,369.7	151,573.9
Flujos Netos de Efectivo por Actividades de Operación	294,230.2	831,111.8
Flujos de Efectivo de las Actividades de Inversión		
Origen	181,857.5	254,290.5
Bienes Inmuebles, Infraestructura y Construcciones en Proceso	.0	0
Bienes Muebles	.0	.0
Otros Orígenes de Inversión	181,857.5	254,290.5
Aplicación	300,095.9	185,885.5
Bienes Inmuebles, Infraestructura y Construcciones en Proceso	87,079.3	87,101.9
Bienes Muebles	213,016.6	98,783.6
Otras Aplicaciones de Inversión	.0	.0
Flujos Netos de Efectivo por Actividades de Inversión	-118,238.4	68,405.0
Flujo de Efectivo de las Actividades de Financiamiento		
Origen	.0	.0
Endeudamiento Neto	.0	.0
Interno	.0	.0
Externo	.0	.0
Otros Orígenes de Financiamiento	.0	.0
Aplicación	185,571.0	879,393.2
Servicios de la Deuda	.0	.0
Interno	.0	.0
Externo	.0	.0
Otras Aplicaciones de Financiamiento	185,571.0	879,393.2
Flujos Netos de Efectivo por Actividades de Financiamiento	-185,571.0	-879,393.2
Incremento/Disminución Neta en el Efectivo y Equivalentes al Efectivo	-9,579.2	20,123.6
Efectivo y Equivalentes al Efectivo al Inicio del Ejercicio	410,441.5	390,317.9
Efectivo y Equivalentes al Efectivo al Final del Ejercicio	400,862.3	410,441.5



U A E M

Universidad Autónoma del Estado de México

Estado Analítico del Activo

Del 1 de Enero al 31 de Diciembre de 2023

(Miles de Pesos)

Concepto	Saldo Inicial	Cargos del Período	Abonos del Período	Saldo Final	Variación del Período
	1	2	3	4 =(1+2-3)	(4-1)
ACTIVO	8,686,499.0	22,914,341.0	22,805,681.8	8,795,158.2	108,659.2
Activo Circulante	967,275.1	22,200,700.7	22,280,146.6	887,829.2	-79,445.9
Efectivo y Equivalentes	410,441.5	20,981,804.5	20,791,162.2	601,083.8	190,642.3
Derechos a Recibir Efectivo o Equivalentes	520,599.2	1,214,977.5	1,479,869.4	255,707.3	-264,891.9
Derechos a Recibir Bienes o Servicios	19,477.8	3,825.5	9,021.8	14,281.5	-5,196.3
Inventarios	.0	.0	.0	.0	.0
Almacenes	.0	40.2	40.2	.0	.0
Estimación por Pérdida o Deterioro de Activos Circulantes	.0	.0	.0	.0	.0
Otros Activos Circulantes	16,756.6	53.0	53.0	16,756.6	.0
Activo No Circulante	7,719,223.9	713,640.3	525,535.2	7,907,329.0	188,105.1
Inversiones Financieras a Largo Plazo	3,703.9	51,269.4	51,171.2	3,802.1	98.2
Derechos a Recibir Efectivo o Equivalentes a Largo Plazo	0	0	0	.0	.0
Bienes Inmuebles, Infraestructura y Construcciones en Proceso	6,408,052.2	264,037.2	176,957.8	6,495,131.6	87,079.4
Bienes Muebles	2,774,692.5	396,905.7	183,889.3	2,987,708.9	213,016.4
Activos Intangibles	204,826.0	.0	.0	204,826.0	.0
Depreciación, Deterioro y Amortización Acumulada de Bienes	-1,672,050.7	1,428.0	113,516.9	-1,784,139.6	-112,088.9
Activos Diferidos	.0	.0	.0	.0	.0
Estimación por Pérdida o Deterioro de Activos no Circulantes	.0	.0	.0	.0	.0
Otros Activos no Circulantes	.0	.0	.0	.0	.0



U A E M

Universidad Autónoma del Estado de México
Estado Analítico de la Deuda y Otros Pasivos
Del 1 de Enero al 31 de Diciembre de 2023
(Miles de Pesos)

Denominación de las Deudas	Moneda de Contratación	Institución o País Acreedor	Saldo Inicial del Período	Saldo Final del Período
DEUDA PÚBLICA				
Corto Plazo				
Deuda Interna			.0	.0
Instituciones de Crédito				
Títulos y Valores				
Arrendamientos Financieros				
Deuda Externa			.0	.0
Organismos Financieros Internacionales				
Deuda Bilateral				
Títulos y Valores				
Arrendamientos Financieros				
Subtotal a Corto Plazo			.0	.0
Largo Plazo				
Deuda Interna			.0	.0
Instituciones de Crédito				
Títulos y Valores				
Arrendamientos Financieros				
Deuda Externa			.0	.0
Organismos Financieros Internacionales				
Deuda Bilateral				
Títulos y Valores				
Arrendamientos Financieros				
Subtotal a Largo Plazo			.0	.0
Otros Pasivos			359,469.8	154,367.8
Total de Deuda y Otros Pasivos			359,469.8	154,367.8



INFORME SOBRE PASIVOS CONTINGENTES

En cumplimiento a lo dispuesto por los artículos 46, fracción I, inciso f y 52 de la Ley General de Contabilidad Gubernamental, en relación con el Informe Sobre Pasivos Contingentes, se menciona que la Universidad Autónoma del Estado de México al 31 de diciembre de 2023, no cuenta con obligaciones contingentes.



NOTAS A LOS ESTADOS FINANCIEROS

NOTAS DE DESGLOSE

1. ESTADO DE SITUACIÓN FINANCIERA

ACTIVO

- Efectivo y Equivalentes**

Este rubro está integrado por las cuentas de Efectivo y Bancos/Tesorería, el saldo de la cuenta de Efectivo al 31 de diciembre de 2023 es cero, como resultado de la cancelación anual de los fondos fijos, establecida en el Manual de Normas y Políticas para el Gasto Público del Gobierno del Estado de México, la cuenta de Bancos/Tesorería muestra el siguiente saldo:

Cuenta	2023	2022
Banco/Tesorería	400,862.3	410,441.5
Total Efectivo y Equivalentes	400,862.3	410,441.5

- Derechos a recibir Efectivo y Equivalentes y Bienes o Servicios**

Este rubro está integrado por las cuentas que se enlistan a continuación:

Concepto	2023	2022
Inversiones Financieras de Corto Plazo	117,146.8	98,758.6
Cuentas por Cobrar a Corto Plazo	103,305.2	127,942.0
Deudores Diversos por Cobrar a Corto Plazo	235,476.8	293,898.6
Total Derechos a recibir Efectivo o Equivalentes	455,928.8	520,599.2

- Bienes Disponibles para su Transformación o Consumo (inventarios)**

No Aplica.

- Inversiones Financieras**

El saldo de este rubro proviene de la cuenta de Fideicomisos, Mandatos y Contratos Análogos, misma que presenta los siguientes saldos al 31 de diciembre de 2023:

Concepto	2023	2022
Fondo de Aportaciones Múltiples	427.1	226.2
Aportación Programa Desarrollo Profesional Docente	3,375.0	3,477.7
Total Fideicomisos, Mandatos y Contratos Análogos	3,802.1	3,703.9



- **Bienes Muebles, Inmuebles e Intangibles**

Este grupo de bienes, constituye el activo de mayor cuantía para la Universidad, ya que en él se refleja la infraestructura patrimonial y de operación necesaria en los quehaceres académicos y de investigación, se integra como sigue:

Concepto	2023	2022
Terrenos	1,495,304.5	1,539,767.8
Edificios	4,624,716.6	4,490,705.0
Construcciones en Proceso	375,110.4	377,579.4
Mobiliario y Equipo de Administración	354,818.6	350,874.4
Mobiliario y Equipo Educativo y Recreativo	47,490.4	31,029.8
Equipo e Instrumental Médico y de Laboratorio	653,141.4	625,640.7
Equipo de Transporte	192,412.2	164,240.1
Equipo de Seguridad	71,764.1	71,392.7
Maquinaria y Otros Equipos y Herramientas	1,277,912.4	1,209,951.4
Colecciones, Obras de Arte y Objetos Valiosos	165,561.4	96,893.5
Activos Biológicos	2,406.7	2,477.8
Otros Bienes Muebles	222,201.8	222,192.1
Intangibles	204,826.0	204,826.0
Total	9,687,666.5	9,387,570.7

Depreciaciones

Esta partida virtual reconoce la deducción de inversiones solo para efectos contables, sin que constituya un flujo real de egreso, ya que representa solo una estimación de la baja de valor de que son objeto parte de los bienes muebles de esta institución.

Concepto	2023	2022
Depreciación Acumulada de Bienes Inmuebles	-324,179.1	-295,646.4
Depreciación Acumulada de Bienes Muebles	-1,459,960.5	-1,376,404.3
Total Derechos a recibir Efectivo o Equivalentes	-1,784,139.6	-1,672,050.7

- **Estimaciones y Deterioros**

No Aplica.

- **Otros Activos**

No Aplica.

PASIVO

- Cuentas por Pagar a Corto Plazo**

Este grupo conformado por el conjunto de obligaciones o adeudos a cargo de la Universidad, cuyo cumplimiento de pago es a un plazo no mayor a un año, se integra de la siguiente manera:

Retenciones y Contribuciones por Pagar a Corto Plazo

Concepto	2023	2022
Proveedores	5,255.4	78,560.3
Impuestos por Pagar	16,242.7	16,118.6
Cuotas ISSEMyM	0.0	55,726.6
Cuotas Sindicales	11.6	18,495.3
Retenciones a Empleados	2,362.2	27,826.3
Total Retenciones y Contribuciones por Pagar a Corto Plazo	23,871.9	196,727.1

Otras Cuentas por Pagar a Corto Plazo

Concepto	2023	2022
Reembolso de Fondos Fijos y Revolventes	0.0	76.3
Otras Cuentas por Pagar	1,275.7	95,261.6
Provisión de Cuentas por Cobrar	8,905.1	49,358.1
Total Otras Cuentas por Pagar a Corto Plazo	10,180.8	144,696.0

2. ESTADO DE ACTIVIDADES

Los ingresos obtenidos por la Universidad Autónoma del Estado de México, fueron captados de las fuentes y fueron aplicados en los rubros que se describen a continuación:

Ingresos de Gestión

Se recaudaron 810 millones 292.1 miles de pesos.

Participaciones, aportaciones, transferencias, asignaciones, subsidios y otras ayudas

Se recaudaron 5 mil 232 millones 838.7 miles de pesos.

Otros Ingresos y Beneficios

Se obtuvieron beneficios por este concepto en el orden de 278 millones 210.4 miles de pesos.

Gastos y Otras Pérdidas

El monto erogado por el pago de Ayudas Sociales (becas), depreciaciones y otros gastos ascendió a 368 millones 19.6 miles de pesos.



Gastos de Funcionamiento

Concepto	Importe
Servicios Personales	4,907,046.1
Materiales y Suministros	153,131.3
Otros Gastos y Pérdidas Extraordinarias	245,910.0
Servicios Generales	584,454.3
Transferencias, Asignaciones, Subsidios y Otras Ayudas	122,109.6
Bienes Muebles, Inmuebles e Intangibles	14,459.7
Total	<u>6,027,111.0</u>

3. ESTADO DE VARIACIÓN EN LA HACIENDA PÚBLICA

El patrimonio de la Universidad está constituido por los bienes muebles e inmuebles que en la actualidad son propiedad de la Universidad Autónoma del Estado de México, al 31 de diciembre de 2023 el rubro del patrimonio está integrado:

Concepto	2023	2022
Aportaciones	3,505.4	-78,268.2
Donaciones de Capital	16,025.6	2,798.2

4. ESTADO DE FLUJOS DE EFECTIVO**1.- Efectivo y equivalentes**

	2023	2022
Efectivo en Bancos - Tesorería	400,862.3	410,441.5
Efectivo en Bancos - Dependencias		
Inversiones Temporales (hasta 3 meses)		
Fondos con afectación específica		
Depósitos de fondos de terceros y otros		
Total de Efectivo y Equivalentes	400,862.3	410,441.5

2.- Adquisición de Bienes Muebles e Inmuebles

Durante el Ejercicio fiscal 2023 se invirtieron 87 millones 79.3 miles de pesos en bienes inmuebles (construcciones, remodelaciones y mantenimientos) y se adquirieron bienes muebles por 213 millones 16.5 miles de pesos.

3.- Conciliación de los Flujos de Efectivo

Integración de Flujo de Efectivo	Al 31 de Diciembre de 2023	2022
Flujos Netos de Efectivo por Actividades de Operación	294,230.2	831,111.8
Flujos Netos de Efectivo por Actividades de Inversión	-118,238.3	68,405.0
Flujos Netos de Efectivo por Actividades de Financiamiento	-185,571.0	-879,393.2
Efectivo y Equivalentes al Efectivo al Inicio del Ejercicio	410,441.5	390,317.9
Efectivo y Equivalentes al Efectivo al Final del Ejercicio	400,862.3	410,441.5

5. CONCILIACIÓN ENTRE LOS INGRESOS PRESUPUESTARIOS Y CONTABLES, ASÍ COMO ENTRE LOS EGRESOS PRESUPUESTARIOS Y LOS GASTOS CONTABLES

Universidad Autónoma del Estado de México Conciliación entre los Ingresos Presupuestarios y Contables Correspondiente del 1 de Enero al 31 de Diciembre de 2023 (Miles de Pesos)	
1. Ingresos Presupuestarios	6,283,728.9
2. Más Ingresos Contables no Presupuestarios	162,230.6
Ingresos Financieros	
Incremento por Variación de Inventarios	
Disminución del Exceso de Estimaciones por Pérdida o Deterioro u Obsolescencia	
Disminución del Exceso de Provisiones	131,460.9
Otros Ingresos y Beneficios Varios	29,429.6
Otros Ingresos Contables no Presupuestarios	1,340.1
3. Menos Ingresos Presupuestarios no Contables	124,618.3
Aprovechamientos Patrimoniales	0.0
Ingresos Derivados de Financiamientos	16,721.7
Otros Ingresos Presupuestarios no Contables	107,896.60
4. Ingresos Contables (4 = 1 + 2 - 3)	6,321,341.2



U A E M

Universidad Autónoma del Estado de México Conciliación entre los Egresos Presupuestarios y los Gastos Contables Correspondiente del 1 de Enero al 31 de Diciembre de 2023 (Miles de Pesos)	
1.- Total de Egresos Presupuestarios	6,120,457.9
2.- Menos Egresos Presupuestarios no Contables	353,760.5
Materias Primas y Materiales de Producción y Comercialización	0.0
Materiales y Suministros	0.0
Mobiliario y Equipo de Administración	60,281.1
Mobiliario y Equipo Educativo y Recreativo	18,625.7
Equipo e Instrumental Médico y de Laboratorio	29,162.6
Vehículos y Equipo de Transporte	21,783.9
Equipo de Defensa y Seguridad	639.2
Maquinaria, Otros Equipos y Herramientas	20,110.6
Activos Biológicos	837.3
Bienes Inmuebles	0.0
Activos Intangibles	514.0
Obra Pública en Bienes de Dominio Público	0.0
Obra Pública en Bienes Propios	130,025.6
Acciones y Participaciones de Capital	0.0
Compra de Títulos y Valores	0.0
Concesión de Préstamos	0.0
Inversiones en Fideicomisos, Mandatos y Otros Análogos	0.0
Provisiones para Contingencias y Otras Erogaciones Especiales	0.0
Amortización de la Deuda Pública	0.0
Adeudos de Ejercicios Fiscales Anteriores (ADEFAS)	71,780.5
	0.0
Otros Egresos Presupuestales no Contables	
3. Más Gastos Contables no Presupuestales	260,413.5
Estimaciones, Depreciaciones, Deterioros, Obsolescencia y Amortizaciones	112,152.3
Provisiones	0.0
Disminución de Inventarios	0.0
Aumento por Insuficiencia de Estimaciones por Pérdida o Deterioro u Obsolescencia	0.1
Aumento por Insuficiencia de Provisiones	0.0
Otros Gastos	133,801.4
	14,459.7
Otros Gastos Contables no Presupuestales	
4. Total de Gasto Contable (4 = 1 - 2 + 3)	6,027,110.9



U A E M

NOTAS DE MEMORIA (CUENTAS DE ORDEN)

Universidad Autónoma del Estado de México CUENTAS DE ORDEN CONTABLES (Miles de Pesos)		
	<u>2 0 2 3</u>	<u>2 0 2 2</u>
CUENTAS DEUDORAS		
Almacén		
Cuentas de Control de Organismos Auxiliares	29,357.0	0.0
Bienes Muebles e Inmuebles en Comodato	0.0	0.0
	<u>258,211.2</u>	<u>244,211.2</u>
	<u>287,568.2</u>	<u>244,211.2</u>
CUENTAS ACREEDORAS		
Artículos Disponibles por el Almacén	29,357.0	0.0
Organismos Auxiliares Cuenta de Control	0.0	0.0
Comodato de Bienes Muebles e Inmuebles	258,211.2	244,211.2
	<u>287,568.2</u>	<u>244,211.2</u>

Universidad Autónoma del Estado de México CUENTAS DE ORDEN PRESUPUESTALES (Miles de Pesos)		
	<u>2 0 2 3</u>	<u>2 0 2 2</u>
CUENTAS DEUDORAS		
Ley de Ingresos Estimada	6,102,149.1	5,802,025.7
Presupuesto de Egresos por Ejercer de Gastos de Funcionamiento	183,119.2	75,041.9
Presupuesto de Egresos Devengado de Gasto de Funcionamiento	2,700.9	7,798.6
Presupuesto de Egresos Pagado de Gastos de Funcionamiento	5,641,887.1	5,330,278.8
Presupuesto de Egresos por Ejercer de Transferencias, Asignaciones, Subsidios y Otras Ayudas	1,537.1	1,085.9
Presupuesto de Egresos Devengado de Transferencias, Asignaciones, Subsidios y Otras Ayudas	0.0	40.2
Presupuesto de Egresos Pagado de Transferencias, Asignaciones, Subsidios y Otras Ayudas	122,109.6	120,124.9
Presupuesto de Egresos por Ejercer de Bienes Muebles, Inmuebles e Intangibles	31,926.4	22,940.4
Presupuesto de Egresos Devengado de Bienes Muebles, Inmuebles e Intangibles	0.0	2,318.5
Presupuesto de Egresos Pagado de Bienes Muebles, Inmuebles e Intangibles	151,954.3	148,466.8
Presupuestos de Egresos por Ejercer de Inversión Pública	1,764.6	2,000.8
Presupuesto de Egresos Devengado de Inversión Pública	0.0	0.0
Presupuesto de Egresos Pagado de Inversión Pública	130,025.6	117,195.1
Presupuesto de Egresos por Ejercer de Intereses, Comisiones y Otros Gastos de la Deuda Pública	34,877.5	338,394.4
Presupuesto de Egresos Pagado de Intereses, Comisiones y Otros Gastos de la Deuda Pública	71,780.5	215,981.0
	<u>12,475,831.9</u>	<u>12,183,693.0</u>
CUENTAS ACREEDORAS		
Ley de Ingresos por Ejecutar	89,953.9	533,442.1
Ley de Ingresos Devengado	0.0	0.0
Ley de Ingresos Recaudado	6,283,728.9	5,848,225.2
Presupuesto de Egresos Aprobado de Gastos de Funcionamiento	5,807,371.9	5,455,295.5
Presupuesto de Egresos Aprobado de Transferencias, Asignaciones, Subsidios y Otras Ayudas	217,570.5	204,159.5
Presupuesto de Egresos Aprobado de Intereses, Comisiones y Otros Gastos de la Deuda Pública	0.0	0.0
Presupuesto de Egresos Aprobado de Inversión Pública	48,285.7	127,060.7
Presupuesto de Egresos Aprobado de Bienes Muebles, Inmuebles e Intangibles	28,921.0	15,510.0
	<u>12,475,831.9</u>	<u>12,183,693.0</u>



NOTAS DE GESTIÓN ADMINISTRATIVA

1. INTRODUCCIÓN

Los Estados Financieros de los Entes Públicos, proveen de información financiera a los principales usuarios de esta, al Congreso y a los ciudadanos.

El objetivo del presente documento es la revelación del contexto y de los aspectos económicos-financieros más relevantes que influyeron en las decisiones del período, y que deberán ser considerados en la elaboración de los estados financieros para la mayor comprensión de estos y sus particularidades.

Aquí se informa y explica la respuesta de la Universidad Autónoma del Estado de México a las condiciones relacionadas con la información financiera de cada período de gestión; además de exponer aquellas políticas que podrían afectar la toma de decisiones en períodos posteriores.

2. PANORAMA ECONÓMICO Y FINANCIERO

Como resultado de diversos aspectos, entre los que sobresalen los efectos de la pandemia del COVID, la economía mundial se encuentra ante retos que ponen a prueba su fortaleza. Adicionalmente México sigue enfrentando un proceso de ajuste frente a las reformas y medidas políticas, cuya consecuencia ha traído como resultado un crecimiento moderado, así como un porcentaje de inflación más elevado de lo normal, cuya consecuencia resulta en recursos públicos insuficientes para atender los requerimientos de la población, incluyendo los asignados a la educación pública, representan un desafío para la universidad dar respuesta a las exigencias de la sociedad en el desarrollo de sus funciones y el logro de mejores resultados.

Los fundamentos económicos, el marco político y la gestión macroeconómica muestran desgaste y dificultan cada vez el manejo de la volatilidad financiera asociada con la incertidumbre ante diversos acontecimientos que exigen cada vez una mayor intervención pública.

Lamentablemente durante los años anteriores, la especulación ha hecho caer estrepitosamente el precio de la mezcla mexicana de petróleo, que unida a una baja producción, ha anulado los recursos que habitualmente provenían de excedentes petroleros y que eran una importante fuente de financiamiento para la autorización de proyectos.

La violencia que se presenta en varias regiones del país y que ha sido conocida a nivel internacional, afectó negativamente la inversión.

El índice de inflación al cierre del ejercicio fiscal, de acuerdo con lo difundido por el Banco de México, fue de 4.78 por ciento, y el tipo de cambio contra el dólar fue de 16.97 pesos por cada unidad.

En lo que se refiere al subsidio 2023, se recibieron 5 mil 232 millones 838.7 miles de pesos, y se generaron un mil 88 millones 502.4 miles de pesos de recursos propios.

En el rubro de egresos, se destinaron 4 mil 907 millones 46 mil pesos a servicios personales, 737 millones 541.9 miles de pesos a gasto corriente y 122 millones 109.6 miles de pesos a ayudas sociales (becas).

3. AUTORIZACIÓN E HISTORIA

a. Fecha de Creación

Fundada en 1828 como Instituto Literario del Estado de México en Tlalpan (entonces capital del estado), fue promovida a Instituto Científico y Literario Autónomo (ICLA) en 1943, y a Universidad Autónoma del Estado de México (UAEM) en 1956.

De 1944 a 1946, el licenciado Adolfo López Mateos ocupó el puesto de director y sentó las bases de la transformación del colegio en universidad, la cual no fue posible por un tiempo pero sí diez años después, el 21 de marzo de 1956, cuando se aprobó en el Congreso de la Unión la ley orgánica que dio vida a la Universidad Autónoma del Estado de México; todo después de varios movimientos estudiantiles, entre los que destacan el entonces connotado Club Vampiros, formado por varios jóvenes idealistas y de acción que buscaban primeramente la autonomía de este instituto y su posterior transformación en universidad, siempre apoyados por el director en ambas etapas, el licenciado Juan Josafat Pichardo Cruz. Fue en esa fecha cuando el alumno Jesús Díaz Pedraza, presidente de la Asociación de Estudiantes, y el licenciado Juan Josafat Pichardo Cruz formalizan la creación de la UAEM. Establecida inicialmente con seis escuelas y facultades (preparatoria, medicina, jurisprudencia, comercio, enfermería y pedagogía superior), su primer rector fue el licenciado Juan Josafat Pichardo, quien antes había sido, en dos ocasiones, director del Instituto Científico y Literario.

Los avances de la universidad fueron rápidos y espectaculares. En 1964, el presidente López Mateos inauguró la Ciudad Universitaria de Toluca, edificada en el antiguo cerro de Coatepec con sólido apoyo de los gobernadores Gustavo Baz y Juan Fernández Albarrán, ambos ex alumnos del Instituto Científico y Literario. En otro rumbo de la ciudad, en tanto, se desarrolló el “campus Colón”, formado por la Escuela Preparatoria y las facultades de Química, Medicina, Enfermería y Odontología. La disponibilidad de nuevos espacios hizo crecer la matrícula y propició la creación de nuevas escuelas y facultades. En 1978 se iniciaron formalmente los procesos de investigación de manera institucional y en esa década surgieron los estudios de posgrado

b. Principales Cambios en la Estructura

La actual Ley de la Universidad se constituyó legalmente por decreto número 62 de la H. LI Legislatura del Estado de México, publicado en la Gaceta del Gobierno el 3 de marzo de 1992.

4. ORGANIZACIÓN Y OBJETO SOCIAL

a. Objeto Social

Tiene como objetivo principal ofrecer a la población servicios de educación a nivel medio superior y superior, participar en proyectos de investigación para el desarrollo de la tecnología del Estado y del País, generar, estudiar, preservar, transmitir y extender el conocimiento universal, así como promover el desarrollo y preservación del humanismo, la ciencia, la tecnología y la cultura.

El presupuesto de ingresos de la Universidad es otorgado por el Gobierno Federal y el Gobierno Estatal, según acuerdo entre la Secretaría de Educación Pública (SEP), el Gobierno del Estado y la UAEM. Adicionalmente, la Institución tiene ingresos propios, básicamente por servicios académicos y administrativos.



b. Principal Actividad

La Universidad Autónoma del Estado de México ofrece servicios de educación a nivel medio superior y superior, participa en proyectos de investigación para el desarrollo de la tecnología, genera, estudia, preserva, transmite y extiende el conocimiento universal, asimismo promueve el desarrollo y preservación del humanismo, la ciencia, la tecnología y la cultura.

c. Ejercicio Fiscal

Régimen Jurídico

Las operaciones de la UAEM, en su carácter de Organismo Público Descentralizado del Estado de México, se ven influidas de forma importante por las directrices y políticas instrumentadas por los Gobiernos Federal y Estatal, en cuanto a las decisiones en la aplicación de los recursos asignados para mejorar la calidad de los programas de educación superior y media superior.

Consideraciones fiscales del ente

Para efectos del cumplimiento de obligaciones fiscales federales ante el Servicio de Administración Tributaria (SAT), la Universidad Autónoma del Estado de México está considerada en la Actividad de Escuelas de Educación Superior Pertenecientes al Sector Público y se establece que inició operaciones al 21 de marzo de 1956.

Las actividades de la Universidad, se ubican en los supuestos del título III de la Ley del Impuesto Sobre la Renta, correspondiente a las personas morales con fines no lucrativos, por lo que no es sujeto al pago de Impuesto Sobre la Renta y solo tienen ciertas obligaciones de retener, enterar el impuesto y exigir la documentación que reúna los requisitos fiscales; cuando hagan pagos a terceros y estén obligados a ello en términos de la Ley y las que establecen los dos últimos párrafos del artículo 95 de la Ley mencionada.

Las obligaciones que deben cumplirse ante el SAT son las siguientes:

1. Presentar la declaración y pago provisional mensual de retenciones del Impuesto Sobre la Renta (ISR) por sueldos y salarios.
2. Presentar la declaración y pago provisional mensual del Impuesto Sobre la Renta (ISR) por las retenciones realizadas por servicios profesionales.
3. Presentar la declaración y pago provisional mensual del Impuesto Sobre la Renta (ISR) realizadas por el pago de rentas de bienes inmuebles.
4. Presentar la declaración y pago mensual de retenciones del Impuesto al Valor Agregado (IVA).
5. Informar mensualmente los proveedores a los que se efectuaron pagos, desglosando tasa de IVA y de IEPS.

En lo que respecta a las contribuciones locales, la Universidad está obligada a presentar declaración mensual del Impuesto Sobre Erogaciones por Remuneraciones al Trabajo Personal.

Asimismo, debe informar y enterar las cuotas y aportaciones de los trabajadores ante el Instituto de Seguridad Social del Estado de México y Municipios (ISSEMyM) en forma quincenal.

d. Estructura Organizacional Básica

La máxima autoridad se constituye en el Honorable Consejo Universitario. La Universidad Autónoma del Estado de México cuenta con un Rector, nueve Secretarías y una Oficina de la Abogacía General.

UAEM

Las Secretarías que apoyan a la UAEM son las siguientes:

- Secretaría de Docencia
- Secretaría de Investigación y Estudios Avanzados
- Secretaría de Rectoría
- Secretaría de Difusión Cultural
- Secretaría de Extensión y Vinculación
- Secretaría de Finanzas
- Secretaría de Administración
- Secretaría de Planeación y Desarrollo Institucional
- Secretaría Técnica de la Rectoría.

e. Fideicomisos, Mandatos y Análogos de los cuales es fideicomitente o fideicomisario.

Los fideicomisos son creados de acuerdo con los convenios celebrados entre la Universidad y los Gobiernos Federal a través de la SEP y Estatal, con los recursos otorgados por estas entidades con el objeto de mejorar la calidad de los programas de educación superior.

Los recursos de los fondos se reciben de acuerdo con los convenios celebrados entre la Universidad y los Gobiernos Federal a través de la SEP y Estatal, con la finalidad de aplicarlos en proyectos institucionales, principalmente en obra y equipamiento.

Estas aportaciones se mantienen en inversiones que se incrementan por los premios recibidos en operaciones de reporto; los retiros se efectúan para realizar la transferencia a la cuenta de cheques de cada fideicomiso para pagar los pasivos contraídos de acuerdo con los proyectos de cada convenio.

Los Fideicomisos de la Universidad son los siguientes:

Fondo de Aportaciones Múltiples

Aportación Programa Desarrollo Profesional Docente

5. BASES DE PREPARACIÓN DE LOS ESTADOS FINANCIEROS

a. Normatividad del CONAC

El 1º de enero de 2009, entró en vigor la Ley General de Contabilidad Gubernamental (LGCG) cuyas disposiciones son de observancia obligatoria para los siguientes Entes Públicos: los poderes Ejecutivo, Legislativo y Judicial de la Federación, los estados y el Distrito Federal; los ayuntamientos de los municipios; las entidades de la administración pública paraestatal ya sean federales, estatales o municipales y órganos autónomos federales y estatales.

El propósito de la LGCG, es armonizar el registro contable y presupuestal de los Entes Públicos, así como la emisión de sus estados financieros y presupuestales, a partir de una base acumulativa y con base en lo devengado, buscando alinearse a las mejores prácticas contables nacionales e internacionales, como son la Normas de Información Financiera.

Para coordinar la implementación de las disposiciones de la LGCG, se creó el Consejo de Armonización Contable (CONAC) y un Comité Consultivo, cuya función es emitir las normas contables gubernamentales que deberán aplicar los Entes Públicos.



La LGCG, establece que CONAC estará sujeto a diversos plazos para cumplir con sus funciones; estos plazos abarcaron desde el propio año 2009 y hasta el año 2012.

A partir de enero de 2012 la Universidad inició la adopción e implementación de las normas gubernamentales para el registro contable y presupuestal de sus operaciones.

En concordancia se han adoptado los preceptos establecidos en el **Manual Único de Contabilidad Gubernamental para las Dependencias y Entidades Públicas del Gobierno y Municipios del Estado de México.**

b. La normatividad aplicada para el reconocimiento, valuación y revelación de los diferentes rubros de la información financiera

La Universidad adoptó e implementó las normas gubernamentales para el registro contable y presupuestal de sus operaciones.

c. Postulados Básicos.

Los Postulados Básicos aprobados por el CONAC son:

1. **Sustancia económica.** Es el reconocimiento contable de las transacciones, transformaciones internas y otros eventos, que afectan económicamente al ente público y delimitan la operación del SCG.
2. **Entes públicos.** Los poderes Ejecutivo, Legislativo y Judicial de la Federación y de las entidades federativas; los entes autónomos de la Federación y de las entidades federativas; los ayuntamientos de los municipios; los Órganos político-administrativos de las demarcaciones territoriales del Distrito Federal, y las entidades de la administración pública paraestatal.
3. **Existencia permanente.** La actividad del ente público se establece por tiempo indefinido, salvo disposición legal en la que se especifique lo contrario.
4. **Revelación suficiente.** Los estados y la información financiera deben mostrar amplia y claramente la situación financiera y los resultados del ente público.
5. **Importancia relativa.** La información debe mostrar los aspectos importantes de la entidad que fueron reconocidos contablemente.
6. **Registro e integración presupuestaria.** El registro presupuestario del ingreso y del egreso en los entes públicos se debe reflejar en la contabilidad, considerando sus efectos patrimoniales y su vinculación con las etapas presupuestarias correspondientes.
7. **Consolidación de la información financiera.** Los estados financieros de los entes públicos deberán presentar de manera consolidada sus estados financieros básicos como si se tratara de un solo ente público.
8. **Devengo contable.** Los registros contables de los entes públicos se llevarán con base acumulativa. El ingreso devengado, es el momento contable que se realiza cuando existe jurídicamente el derecho de cobro. El gasto devengado es el momento contable que refleja el reconocimiento de una obligación de pago a favor de terceros.
9. **Dualidad económica.** El ente público debe reconocer en la contabilidad, la representación de transacciones y algún otro evento que afecte su situación financiera, su composición por los recursos asignados para el logro de sus fines y por sus fuentes, conforme a los derechos y obligaciones.
10. **Consistencia.** En operaciones similares de un ente público, debe corresponder un mismo tratamiento contable, el cual debe permanecer a través del tiempo, en tanto no cambie la esencia económica de las operaciones.



6. POLÍTICAS DE CONTABILIDAD SIGNIFICATIVAS

a. Actualización

En los últimos años no se han aplicado factores de actualización; sin embargo, para efectos de venta, desincorporación o por el fincamiento de responsabilidades derivadas de pérdidas o destrucción de activos físicos, cuando el valor histórico en libros sea diferente al costo de recuperación o de reposición, la diferencia se registra como un resultado de ingreso o de gasto según corresponda.

b. Operaciones en el Extranjero

Las operaciones que se realizan en el extranjero se registran al devengarse en su equivalente en moneda nacional, y se actualiza reconociendo el diferencial cambiario.

c. Método de valuación de la inversión en acciones

Los recursos que se transfieren a la UAEM se registran bajo el método de participación.

d. Sistema y método de valuación de inventarios y costo de lo vendido

El sistema aplicado para la valuación de inventarios es el Costo Promedio.

e. Beneficios a los empleados

No se registran Pasivos Laborales al cierre del ejercicio, debido a que esta obligación es absorbida por la UAEM (jubilaciones).

f. Provisiones

No se registran provisiones en la Universidad.

g. Reservas

No se registran reservas en la Universidad.

h. Cambios en políticas contables

No se han registrado cambios significativos en la política contable.

i. Reclasificaciones

Se llevaron a cabo reclasificaciones entre cuentas de activo, pasivo y de resultados, con base a lo que establece el Consejo Nacional de Armonización Contable.

j. Depuración y cancelación de saldos

Se encuentra en proceso de autorización la creación del Comité de Depuración de Cuentas Contables.

7. POSICIÓN EN MONEDA EXTRANJERA Y PROTECCIÓN POR RIESGO CAMBIARIO

a. Activos en moneda extranjera

Se encuentran expresados en la moneda de origen y se actualiza reconociendo un diferencial cambiario.

b. Pasivos en moneda extranjera

Se encuentran expresados en la moneda de origen y se actualiza reconociendo un diferencial cambiario.



c. Posición en moneda extranjera

El efecto por el diferencial cambiario se refleja en los resultados del ejercicio.

d. Tipo de cambio

En cumplimiento de los Postulados Básicos de Contabilidad Gubernamental, “Valuación” y “Consistencia”, para la presentación en los Estados Financieros de las operaciones efectuadas en moneda extranjera, se realiza la conversión aplicando la tabla “Tipos de Cambio de Divisas Extranjeras que emite la SHCP.

e. Equivalente en Moneda Nacional

En cumplimiento de los Postulados Básicos de Contabilidad Gubernamental, “Valuación” y “Consistencia”, para la presentación en los Estados Financieros de las operaciones efectuadas en moneda extranjera, se realiza la conversión aplicando la tabla “Tipos de Cambio de Divisas Extranjeras que emite la SHCP.

No se cuenta con método de protección de riesgo por variaciones en el tipo de cambio.

8. REPORTE ANALÍTICO DEL ACTIVO

a. Vida útil o porcentaje de depreciación, deterioro o amortización utilizado por los diferentes tipos de activos

En las Reglas Específicas del Registro y Valoración del Patrimonio emitidas por el Consejo Nacional de Armonización Contable, se definió como vida útil de un activo, al período durante el que se espera utilizar el activo, en este mismo documento se menciona que se considerará que un activo tiene una vida útil indefinida. Con base en esta regla, la Universidad determinó que sus bienes tienen una vida útil indefinida, y aplicó los porcentajes establecidos para cada tipo de bien.

b. Cambios en el porcentaje de depreciación o valor residual de los activos

La UAEM aplicó los índices establecidos en la depreciación de sus bienes durante el ejercicio y no se presentaron cambios en el porcentaje.

c. Importe de gastos de capitalización en el ejercicio

No se realizaron gastos de capitalización en este ejercicio.

d. Riesgos por tipo de cambio o por tipo de interés de inversiones financieras

No se cuenta con cobertura para la protección de estos tipos de riesgo.

9. FIDEICOMISOS, MANDATOS Y ANÁLOGOS

Con relación a los fideicomisos, contratos y análogos que no son entidades, se establece que las unidades responsables de las dependencias que con cargo a su presupuesto se hayan otorgado los recursos o que coordinen la operación de ellos, serán responsables de reportar en los informes, los ingresos, rendimientos financieros generados en el periodo, egresos y saldo a disponibilidad.

10. REPORTE DE LA RECAUDACIÓN

a. Análisis del comportamiento de la recaudación

Los ingresos obtenidos como resultado de la política de recaudación aplicada por la UAEM, fueron de 6 mil 321 millones 341.2 miles de pesos, que se integran principalmente por Transferencias, Asignaciones, Subsidios y Otras Ayudas, siendo los más representativos los Subsidios y Subvenciones y en menor medida los Ingresos por Gestión y Otros ingresos y Beneficios (cifras en miles de pesos).

Concepto	Importe
Participaciones, Aportaciones, Transferencias, Asignaciones, Subsidios y Otras Ayudas	5,232,838.7
Ingresos de la Gestión	810,292.1
Otros Ingresos y Beneficios	278,210.4

11. INFORMACIÓN SOBRE LA DEUDA Y EL REPORTE ANALÍTICO DE LA DEUDA

No se tiene deuda pública al cierre del ejercicio.

12. CALIFICACIONES OTORGADAS

Durante el ejercicio no se realizaron operaciones crediticias.

13. PROCESO DE MEJORA

- a. Las principales políticas de control interno son:
- Las actividades y acciones concertadas por la Dirección de Recursos Financieros deberán ser en apego a las disposiciones legales y fiscales vigentes.
 - El informe de flujo de efectivo y estado financiero que guarda la Institución deberá presentarse mensualmente ante los titulares de la Secretaría de Finanzas y Rectoría.
 - Los importes autorizados por la UAEM a cualquier dependencia de la Administración Central o Espacios Académicos, será destinado exclusivamente para lo requerido en el folio de gastos a comprobar, sin excepción alguna.
 - Las Dependencias de la Administración Central y los Espacios Académicos, deberán efectuar la comprobación del gasto autorizado en un plazo máximo de 30 días naturales a partir de la fecha de pago.
 - La contabilización de los subsidios federales y estatales deberán tener como soporte el convenio y el acuerdo operativo correspondiente.
 - El préstamo de cualquier documento que se resguarde en el archivo será realizado exclusivamente por el personal adscrito a éste. En cualquier otro caso, no se podrá integrar ni extraer documentos de ningún expediente, sin autorización previa del jefe del área.

14. INFORMACIÓN POR SEGMENTOS

Educación humanista y de calidad

La Universidad Autónoma del Estado de México (UAEMéx) ha trabajado de forma permanente en el aseguramiento de una oferta académica de excelencia acorde con las necesidades de nuestra entidad y del país.



Durante 2023 se alcanzó una matrícula histórica de 96 mil 7 estudiantes: 23 mil 233 de bachillerato; 68 mil 426 de estudios profesionales y 4 mil 348 de estudios avanzados.

En años anteriores, la humanidad se enfrentó a uno de los desafíos sanitarios más importantes de la época contemporánea, la pandemia por COVID-19, la cual causó profundos estragos y transformaciones en todos los ámbitos sociales. Con la finalidad de reintegrar a estudiantes a las aulas y abatir el abandono escolar provocado por la pandemia, se puso en marcha el programa “Regresa a la UAEMéx”. Durante 2023 se continuó operando esta iniciativa, lo que permitió que 794 estudiantes de bachillerato y mil 338 de estudios profesionales se reincorporaran a las aulas. De forma global, de 2022 a la fecha, 3 mil 595 estudiantes han sido apoyados por este programa.

La Universidad Autónoma del Estado de México reafirma su calidad educativa y se coloca nuevamente en el primer lugar entre las Universidades Públicas Estatales del país de acuerdo con the Latin America University Rankings.

Los apoyos a la comunidad estudiantil para fortalecer su desempeño académico, así como la exitosa conclusión de sus estudios profesionales han rendido frutos a lo largo de la presente Administración. En 2023 se titularon 9 mil 153 personas, destacando un incremento de mil 135 egresados más que en 2022. Con ello se alcanza un índice de titulación global de 88.2 por ciento, sentando un precedente histórico en la Institución.

El quehacer institucional orientado a sus estudiantes se complementa por medio de la dotación de recursos que fortalezcan su experiencia académica a través de herramientas como la Biblioteca Digital, acervo que permite el acceso y consulta gratuita de más de 447 mil libros y 107 mil revistas electrónicas en diversas áreas de conocimiento y de las editoriales científicas de mayor calidad y renombre como McGraw Hill, Pearson y Oxford Journals, entre otras.

Investigación con compromiso social

La creación de conocimiento a través de la investigación es un componente esencial del quehacer universitario, ya que con ello se promueve la generación de saber y su aplicación para dar respuesta a las más acuciantes necesidades de la sociedad.

Con igual trascendencia se asume la formación de nuevos investigadores, motivo que ha llevado a la Institución a fortalecer la oferta de programas de posgrado. Actualmente se cuenta con 109 programas, de los cuales 46 corresponden a especialidades, 41 a maestría y 22 a doctorado.

De 2018 a 2023 se ha avanzado en el número de Diplomados Superiores, de 5 a 39, en los cuales se atiende una matrícula de mil 726 estudiantes. Estos programas contribuyen a la formación de los universitarios en el desarrollo de habilidades profesionales que apuntalan su desempeño en el ámbito laboral.

El desarrollo científico de las y los investigadores aúverdes ha estado a la altura de las aspiraciones institucionales. Su labor se ve ratificada por la incorporación al Sistema Nacional de Investigadoras e Investigadores, la cual da cuenta de su extraordinario trabajo y enaltece a nuestra alma mater. Como resultado de la convocatoria 2023 se contabilizan 821 investigadores en este sistema, incremento de 113 por ciento con respecto a 2013.

De manera complementaria, las y los investigadores de la UAEMéx son generadores de importantes aportes al conocimiento y la ciencia, lo cual se traduce en una producción



académica de alto valor conformada por mil 964 productos, entre los que se cuentan 46 libros, 195 capítulos de libro, 491 artículos en revistas indizadas y mil 232 productos diversos como tesis, ponencias, carteles y memorias.

Respecto a la publicación en revistas científicas de alto nivel e impacto internacional, a 2023 se alcanzó un total de 7 mil 913 artículos en la base de datos Scopus, lo que contribuye a la difusión de esta labor y la visualización de los investigadores universitarios en el concierto científico internacional.

La UAEMéx es una institución que se posiciona en la vanguardia del conocimiento y la investigación, prueba de ello son los 17 investigadores reconocidos con el Premio Scopus por la calidad y el alto número de citas con que cuentan sus trabajos científicos.

Para proteger la creación de las y los investigadores que conforman el capital científico de la Universidad, se ha solicitado al Instituto Mexicano de la Propiedad Industrial, de manera constante, el registro de los diversos productos de la investigación. En 2023 se cuenta con 133 registros de propiedad industrial, de los cuales:

- » 93 son proyectos consolidados de protección industrial, que se dividen en:
 - » 16 patentes
 - » 2 modelos de utilidad
 - » 75 diseños industriales
 - » Y 40 que se encuentran en trámite

Durante el periodo informado diversas integrantes de la comunidad Universitaria han sido apoyadas a través del programa Mujeres Científicas EdoMéx, impulsado por el COMECyT, institución que a lo largo de esta Administración ha respaldado 102 proyectos de investigadoras universitarias, de los cuales 24 pertenecen a 2023.

El impulso a la ciencia es uno de los aspectos más importantes, prueba de ello es el desarrollo de mil 937 proyectos, en los que se han invertido 147.7 millones de pesos. En 2023 se tuvo una inversión histórica de 71.4 millones de pesos, orientados a infraestructura científica y proyectos de investigación.

Como apoyo a la labor científica, se habilitaron cuatro Laboratorios de Investigación de Innovación Tecnológica:

- » Centro Conjunto de Investigación en Química Sustentable UAEMéx -UNAM
- » Centro de Innovación y Diseño. Laboratorio de Realidad Virtual y Edición Digital
- » Centro de Atención, Capacitación, Investigación en Fisioterapia y Terapia Ocupacional.

Difusión de la cultura con inclusión

La difusión de la cultura es función sustantiva para la Universidad. Por noveno año consecutivo, en colaboración con el Gobierno del Estado de México y el H. Ayuntamiento de Toluca, se organizó la Feria Internacional del Libro Estado de México.

La FILEM se ha consolidado como uno de los eventos literarios y culturales de mayor relevancia en la entidad. En esta edición se contó con la presencia de 250 casas editoriales y una asistencia de alrededor de 80 mil personas.



La difusión de la cultura y el arte a través de sus diversas manifestaciones es una de las actividades de mayor relevancia en esta casa de estudios. Durante el periodo reportado se impulsó el quehacer literario a través de la publicación de 79 libros. Destacan entre ellos las obras:

- » 195 años de vida universitaria. Una historia en construcción
- » Esplendor verde y oro 1828 - 2023. Arte e historia
- » Colecciones “Jóvenes, pasión y libertad” y “Mujeres, razón y porvenir”

En la Galería Universitaria “Fernando Cano” se montó la exposición “Viaje al fondo de la pintura” del artista plástico Francisco Javier Vázquez Estupiñán, Jazzamoart, la cual tuvo una asistencia presencial superior a 3 mil personas y más de 100 mil espectadores de manera virtual.

Durante 2023 se llevaron a cabo seis temporadas teatrales, las cuales incluyeron el montaje y presentación de 27 obras de teatro a través de 430 funciones en diversos recintos universitarios. Esta nutrida oferta cultural contabilizó una asistencia global de más de 16 mil espectadores.

Vinculación universitaria y emprendimiento

Una de las responsabilidades de la Universidad, como ente público, es promover el desarrollo social por medio del trabajo colaborativo. Para lograr este objetivo la extensión universitaria se consolida como uno de los principales ejes del quehacer institucional.

La vocación social de la UAEMéx se traduce en la labor de la Clínica Multidisciplinaria de Salud, al ofrecer 25 servicios de primer nivel abiertos para la comunidad universitaria y el público en general. Durante 2023 se atendió a 30 mil 402 pacientes, más de 22 mil son externos a la Institución.

La formación de excelencia en una segunda lengua es fundamental para incrementar la competitividad y abrir las puertas a nuevas fronteras académicas; por ello se firmó un convenio con Cambridge University Press para aplicar, en la Institución, el programa Platinum Better Learning Partner, proyecto de vanguardia en la enseñanza del inglés.

El progreso solo puede construirse desde el apoyo que se brinda a la comunidad universitaria; como parte de este esfuerzo, durante 2023 se otorgaron 111 mil 327 becas, estímulos y apoyos, financiados por recursos propios, estatales y federales.

La UAEMéx celebró la vigésima primera edición del Concurso del Universitario Emprendedor, en el que se contabilizaron mil 98 proyectos, con la participación de 4 mil 47 estudiantes de 38 espacios académicos.

Gobierno Universitario Participativo

El Honorable Consejo Universitario, máxima autoridad de la Universidad, está integrado por consejeros representantes de los alumnos y del personal académico, universitarios que, reconocidos como unidad, se reúnen en comisiones para atender asuntos prioritarios, ponderar criterios y compartir responsabilidades a fin de lograr la mayor representatividad posible y así emitir los respectivos dictámenes, que son sometidos a consideración del Máximo Órgano de

Gobierno en sesiones de trabajo ordinarias, extraordinarias o extraordinarias solemnes, según se disponga, para su discusión y resolución conforme a su competencia.

Durante 2023, se llevaron a cabo 16 sesiones: 12 ordinarias, tres extraordinarias y una extraordinaria solemne. Cabe señalar que, entre los asuntos abordados por el H. Consejo Universitario, figuran la creación, reestructuración, adendas y enmiendas a programas de estudio; creación de diplomados y especialidades; entrega de reconocimientos y acuerdos de carácter relevante para la vida y quehacer universitarios, así como reformas a la normatividad universitaria.

De enero a diciembre de 2023 se celebraron 9 procesos de elección de director (4 de organismos académicos, 1 de centros universitarios UAEM y 4 de planteles de la Escuela Preparatoria). Cabe precisar que, con el fin de fortalecer los esquemas democráticos y procesos de renovación que guían el actuar de los órganos y servidores universitarios, la legislación universitaria señala que los directores son electos por un periodo de cuatro años.

Asimismo, se vigiló el desarrollo de 13 procesos celebrados, correspondiendo 6 a la elección de consejeros profesores y 7 a la de consejeros alumnos que, sumados a los 9 procesos de elección de directores, da un total de 22 procesos, representando así la renovación de 29 miembros.

De igual manera, se dispusieron 16 cursos de inducción, en los que participaron 47 consejeros universitarios y 92 consejos de gobierno; además, con el propósito de proveerles conocimientos en torno a las facultades, funciones, obligaciones y atribuciones que les confiere la legislación universitaria como integrantes del H. Consejo Universitario, se organizaron cuatro cursos de capacitación dirigidos a seis directores de organismos académicos, de centros universitarios UAEM y de planteles de la Escuela Preparatoria.

El Sistema de Atención Universitaria (SAU) herramienta que permite establecer comunicación entre Administración Central, la comunidad universitaria y externos, desde su inicio ha atendido 6 mil 63 solicitudes. En el periodo que se reporta, se atendieron 429 solicitudes a través del SAU: 414 realizadas mediante el buzón electrónico y 15 por videollamada.

Por otra parte, en 2023 se puso en marcha el nuevo Sistema de Cohesión Institucional (SICI) logrando fortalecer la comunicación entre Administración Central y los espacios universitarios. En el periodo que se reporta se registró un total de 419 incidencias por parte de los enlaces de 57 espacios académicos; de las cuales 117 fueron solicitudes de alta prioridad canalizadas y atendidas por las Secretarías de Docencia, Rectoría, y Administración, con lo cual se refrenda el compromiso institucional de mantener una comunidad universitaria cohesionada.

Premios y Reconocimientos

En 2023 la UAEMéx fue galardonada por el Consejo de la Comunicación, A.C. por ser la institución con mayor participación en el Primer Concurso Nacional de “Emprendimiento con Dimensión Social”.

El Instituto Nacional de Transparencia, Acceso a la Información y Protección de Datos Personales, otorgó a la Universidad el primer lugar en el Certamen de Innovación en Transparencia 2023 por el desarrollo del Sistema de Estadística Dinámica, y el tercer lugar nacional a Redalyc por su aportación al acceso abierto diamante, lo cual concreta a la información como un bien público de alto impacto.



La Universidad fue reconocida por el Noticiero Científico y Cultural Iberoamericano por el proyecto “Mujeres en la Ciencia”, dedicado a visibilizar el trabajo de investigadoras, a través de la difusión de materiales audiovisuales producidos por el personal universitario y estudiantes de la Licenciatura en Comunicación.

Se desarrolló el proyecto “App UAEMéx, un acceso digital a tu Universidad V 3.6”, el cual se hizo acreedor al Reconocimiento ANUIES-TIC 2023 en la categoría “Innovación de la gestión mediante las Tecnologías de la Información y la Comunicación”.

Adicionalmente, se obtuvo una calificación de 100% de cumplimiento en temas de transparencia y formulación de cuenta pública, reconocimiento otorgado por el Consejo Nacional de Armonización Contable.

La Auditoría Superior de la Federación reconoció a la Universidad Autónoma del Estado de México por segundo año consecutivo con el informe de Cero observaciones económicas correspondientes a la Cuenta de la Hacienda Pública Federal.

Deporte Universitario

La promoción del deporte entre la comunidad universitaria es fundamental para incentivar la formación de atletas de alto nivel de competencia. En este rubro, la Institución participó en la Universiada Nacional 2023 con sede en Sonora. Se obtuvieron 19 medallas: tres de oro, cinco de plata y once de bronce. Es de reconocerse el esfuerzo de las y los deportistas de la Casa Verde y Oro.

Adicionalmente, en los Juegos Nacionales CONADE 2023 la UAEMéx contó con la participación de 30 deportistas en diversas disciplinas. Su desempeño destacó al obtener 10 medallas. Gracias a la colaboración de las y los atletas de esta Institución la entidad mexiquense se posicionó nuevamente en cuarto lugar nacional al obtener 274 medallas.

Se reconoce también a una de las deportistas más destacadas de esta alma mater, Margarita Hernández Flores, atleta que se ha consolidado como una de las máximas representantes del atletismo a nivel nacional y que por segunda ocasión participará en la justa olímpica, al calificar a los Juegos Olímpicos París 2024, representando a nuestro país y llevando los colores verde y oro de esta Institución. Marifer Noriega Medina, estudiante de la Licenciatura de Cultura Física y Deporte, obtuvo medalla de oro en la disciplina de Pelota Vasca, modalidad Paleta de Goma Femenil, dentro de los XIX Juegos Panamericanos de Chile 2023.

Somos Universidad Verde

Comprometidos con el cumplimiento de los Objetivos del Desarrollo Sostenible, la Universidad impulsa la campaña “Acopio de envases de pet y taparrosas de plástico”, que hasta 2023 reunió más de 119 toneladas de estos materiales.

Para reducir la huella de carbono, en la UAEMéx se han instalado 472 paneles solares en espacios académicos que permiten la reducción del consumo de combustibles fósiles para generar energía eléctrica.



Para la Universidad, la conservación de recursos naturales como el agua, es prioridad; por ello, durante el periodo que se informa se ha impulsado la construcción de 8 módulos de captación de agua de lluvia en diversos espacios universitarios. Además, se han instalado 600 mingitorios secos, que representan un ahorro superior a 90 millones de litros de agua al año.

Como parte de los esfuerzos institucionales en la conservación del ambiente y la creación de espacios más saludables, durante la Campaña Universitaria de Reforestación 2023 se plantaron más de 40 mil árboles de diversas especies en 49 espacios universitarios.

Finanzas Efectivas

La Administración Universitaria realiza cada año intensas gestiones ante los poderes Ejecutivo y Legislativo Estatal y Federal, buscando incrementar los subsidios hacia la Universidad en un esfuerzo por equilibrar el subsidio por alumno frente a otras universidades del país. Para el ejercicio fiscal 2023, se integró un presupuesto por 6 millones 91 mil pesos, 2 millones 379.7 miles de pesos provenientes de recursos federales (39%); 2 millones 800.3 miles de pesos del Gobierno del Estado de México (46%) y por concepto de ingresos propios se recaudaron 911 millones de pesos (15%).

En cumplimiento a los principios de gestión para resultados, y el modelo del presupuesto basado en resultados, se consolidó el presupuesto de egresos de recursos ordinarios en el que se destinaron 4 millones 907.1 miles de pesos servicios personales; 733 millones de pesos para atender el gasto corriente que sustenta el funcionamiento de la institución y 122.1 millones de pesos para becas, estímulos y apoyos.

Es relevante informar que se destinaron 144 millones 6 mil pesos para equipamiento, de los cuales, 45 millones 4 mil pesos fueron para la adquisición de equipo de cómputo, 13 millones 6 mil pesos para la adquisición de equipos y aparatos audiovisuales (proyectores), 21 millones 8 mil pesos para equipo de transporte, 12 millones 4 mil pesos para el rubro de mobiliario y equipo de oficina y 51 millones 4 mil pesos para adquirir otros equipos.

En el marco del convenio celebrado con el Instituto de Seguridad Social del Estado de México y Municipios (ISSEMyM), la Universidad cumplió con los pagos mensuales comprometidos desde finales de 2019. Además, gracias al esfuerzo de ahorro y contención del gasto, en años anteriores se realizaron diversas aportaciones a capital, lo cual trajo como beneficios: reducción de la deuda, disminución de la cuota mensual y ahorro del pago de intereses. Bajo este esquema de responsabilidad y con la finalidad de concluir el pago antes de la fecha comprometida, en marzo del año de reporte, la Universidad realizó una aportación adicional de 25 millones 4 mil pesos, lo que permitió reducir en 52 por ciento las aportaciones mensuales. Es grato informar que, al cierre del ejercicio, la Institución ha liquidado el adeudo ante el ISSEMyM con la aportación de 23 millones 4 mil pesos, obteniendo un ahorro de 6 millones por concepto de intereses.

El Sistema de Evaluación de la Armonización Contable (SEvAC), mecanismo que revisa la observancia del sistema de contabilidad gubernamental, ha otorgado a la Universidad un porcentaje de 100 puntos en el cumplimiento de sus obligaciones. Mayor reconocimiento al que puede aspirar cualquier entidad pública.

Administración universitaria

Para garantizar que las actividades universitarias se realicen a cabalidad se ha impulsado la creación de nueva infraestructura física a través de obras como:

- » Edificio para talleres y sala de usos múltiples del Plantel Texcoco de la Escuela Preparatoria
- » Aula en el Plantel “Ignacio Ramírez Calzada” de la Escuela Preparatoria
- » Cubículos en el Plantel “Lic. Adolfo López Mateos” de la Escuela Preparatoria
- » Taller, aulas, salas de cómputo y titulación en el Centro Universitario UAEM Temascaltepec
- » 3er nivel del edificio “A” para cubículos en la Unidad Académica Profesional Tejupilco
- » Edificio para la Licenciatura en Nutrición de la Facultad de Medicina
- » Edificio para la Licenciatura en Gerontología y la Licenciatura en Enfermería en la Facultad de Enfermería y Obstetricia
- » Edificio para el Archivo Universitario
- » Canchas deportivas en la Facultad de Contaduría y Administración y en la Unidad Académica Profesional Acolman
- » Ampliación del tercer nivel edificio “E” de la Unidad Académica Profesional Cuautitlán Izcalli

Sabedores de que el uso eficiente de herramientas tecnológicas e informáticas favorecen un mejor desempeño de los universitarios, se adquirieron 2 mil 792 computadoras, 579 laptops, 346 videoproyectores, 571 pantallas y 511 equipos de comunicaciones como parte de la renovación de switches.

Se ha promovido la consolidación del trabajo institucional asentado en un entorno financiero sano que se caracteriza por la responsabilidad, el ahorro y contención del gasto, así como en la aplicación eficiente de los recursos.

Para confirmar este principio institucional de gestión financiera responsable, durante 2023 se liquidó la deuda histórica que teníamos con el Instituto de Seguridad Social del Estado de México y Municipios.

Para fomentar el conocimiento de la comunidad universitaria con respecto a la normatividad que le rige como institución, durante 2023 se conformó la Compilación Legislativa Universitaria, en formatos impreso y digital. Además, se expidieron 8 acuerdos, 1 lineamiento y 1 reglamento. Adicionalmente, se reformaron 3 reglamentos.

Planeación participativa

El desarrollo institucional se fortaleció basado en los procesos que incluyen la planeación, programación, evaluación y seguimiento, con la finalidad de apoyar la toma de decisiones para delinear las directrices que orienten el progreso de la Institución. En este periodo se ha mejorado la alineación de estos procesos con la vinculación, acción que permitió atender los compromisos del Plan rector de desarrollo institucional 2021 - 2025, así como la consolidación de la cultura de transparencia y rendición de cuentas.

El derrotero de la Institución se construye con trabajo colaborativo, donde los diferentes actores que intervienen en el logro de los objetivos y metas, promueven y orientan la ejecución de los instrumentos de planeación donde se plasman las directrices y estrategias que contribuyen al desarrollo de esta máxima casa de estudios. La Administración Universitaria suma al proyecto de

la Universidad a través de las nuevas administraciones en los espacios académicos con la formulación de planes de desarrollo, aprobándose 15 más en el año que se informa.

En 2023, la Universidad fue reconocida como una de las instituciones públicas de educación superior a la vanguardia en materia de acceso a la información, al participar y obtener el primer lugar en el Certamen de Innovación en Transparencia 2023 del Instituto Nacional de Transparencia, Acceso a la Información y Protección de Datos Personales.

En el año que se informa, la Universidad participó en nueve rankings que permiten tener un comparativo respecto de otras instituciones de educación superior, tanto para la mejora continua como para incrementar su visibilidad a nivel internacional, así como ser un referente de la calidad educativa.

Respecto a los resultados obtenidos en las diversas métricas, es preciso señalar que en el ranking QS By subject o por temáticas, por primera vez, en 2023, la UAEMéx se posicionó en cuatro disciplinas y tres temáticas, siendo la primera entre las universidades públicas estatales en tres de ellas. Destaca que, en Derecho y Estudios Jurídicos, así como en Agricultura y Silvicultura puntea por primera vez; y respecto a 2022, en el área de Química, subió una posición.

En el ranking qs World University 2024, la Universidad se ubica entre las 20 instituciones de educación superior (UPES), entre públicas y privadas, de mayor prestigio a nivel nacional y la 4ª mejor universidad entre las UPES. Cabe destacar que la UAEMéx ocupó el 4º lugar a nivel nacional en el indicador de Reputación Académica, lo que significa que los docentes nacionales e internacionales reconocen a la Universidad como una institución que imparte y genera conocimientos de calidad.

Por su parte, en el ranking QS América Latina y el Caribe, en su edición 2024, los resultados posicionan a la Institución en el grupo de las mejores 100 Instituciones de Educación Superior (IES), y por sexto año consecutivo, es la 3ª entre las UPES.

Por primera vez se participó en el ranking QS Sustainability 2024. En esta métrica la UAEMéx destacó al posicionarse dentro del Top 10 nacional por las acciones realizadas con impacto en las tres dimensiones de la sostenibilidad al ubicarse entre las primeras 5 de las UPES.

En The Impact Rank 2023 la UAEMéx refrenda su compromiso con los Objetivos del Desarrollo Sostenible (ODS); de las 20 IES mexicanas que se enlistan, se posiciona como parte de los primeros 10 lugares entre instituciones públicas y privadas del país y como la 3ª UPE con mayor reconocimiento.

Respecto a The Latin America (the LATAM), la Universidad escaló ocho posiciones a nivel Latinoamérica; se mantuvo en la 5ª posición a nivel nacional, y por cuarto año consecutivo ocupó el 1er lugar entre las UPES.

El ranking The by Subject 2024 evalúa la calidad académica y científica en diferentes disciplinas. Destaca que la UAEMéx se enlista por primera vez en la asignatura “Clínica y Salud” y se coloca como la 2ª UPE y la 5ª institución entre públicas y privadas del país.

La fortaleza de la Universidad está en la asignatura Ciencias Sociales donde se coloca como la 1ª entre las UPES y la 3ª universidad a nivel nacional.



Marco jurídico íntegro, moderno y equilibrado

El trabajo legislativo universitario es una tarea indispensable e impostergable que la Universidad reconoce como responsabilidad y obligación; por ello, le posibilita incorporar en sus disposiciones jurídicas preceptos relevantes para la Institución y su comunidad, como los relativos a la sustentabilidad, ética, equidad, discapacidad, eliminación de todo tipo de discriminación, violencia o desigualdad.

En concordancia con los objetivos de la Agenda 2030 y al ser la cooperación académica un eje de vital importancia como mecanismo de formación y capacitación de quienes integran al alumnado, en el marco de la globalización, el máximo órgano de gobierno universitario aprobó el Reglamento de Movilidad Estudiantil de Estudios Avanzados, el cual tiene por objetivo normar el procedimiento, organización y desarrollo de la movilidad estudiantil nacional e internacional en el nivel educativo antes referido.

Asimismo, se realizó una reforma al Reglamento de Estudios Profesionales, mediante la cual se incorporaron preceptos vinculados al acompañamiento de los procesos académicos, administrativos y normativos, así como la impartición de estudios profesionales en modelos que coadyuven a mantener el reconocimiento, evaluación y acreditación de los programas de estudio, además de procesos de mejora continua y pertinencia en su instrumentación y operación.

Cabe destacar que el acervo documental constituye la memoria del acontecer e historia universitaria; por ello, con el propósito fundamental de establecer principios y bases que permitieran regular la organización, disposición, valoración, conservación y preservación de la documentación universitaria, se llevó a cabo la reforma al Reglamento del Archivo Universitario y Administración Documental.

La seguridad jurídica y el principio de legalidad son elementos que brindan certeza jurídica a los actos en los que interviene la Universidad, permitiendo establecer condiciones que garanticen estabilidad al fortalecimiento institucional.

De esta manera, en el año que se reporta, se brindaron 34 asesorías en materia penal a los integrantes de la comunidad universitaria y se emitieron 321 actas administrativas e informativas, cuyo propósito es la reposición de recibos de pago y recuperación de documentos académicos. Asimismo, se presentaron ante la Fiscalía General de Justicia del Estado de México, 62 carpetas de investigación, lográndose la recuperación del valor de dos vehículos, por la cantidad de 254 mil pesos.

En materia laboral, se contestaron 30 demandas ante el Tribunal Laboral de la Región Judicial de Xonacatlán, dando oportuna defensa a la UAEMéx, mediante la atención de 334 audiencias. Por otro lado, se contestaron 31 demandas de amparo mediante informe previo y justificado, debidamente fundado y motivado, obteniéndose hasta el momento 14 sentencias favorables. Como resultado de la intervención legal en los juicios civiles, se logró la recuperación de 2 millones 6 mil pesos.

La Universidad lleva a cabo de manera permanente el Programa de Regularización del Patrimonio Inmobiliario Universitario, actividad prioritaria e inherente que brinda certeza jurídica a los bienes inmuebles que integran el patrimonio. A este respecto, se regularizaron ocho inmuebles, desincorporándose del patrimonio el Terreno en Tonatico, así como los lotes I, II, III,

IV, V, VI y VII del inmueble denominado Instituto Universitario Regional de Tenango del Valle, A.C., Preparatoria Regional de Tenango del Valle. De la misma forma, se da continuidad al proceso de regularización y formalización jurídica de diversos espacios universitarios.

Es importante señalar que se concluyó con la sistematización del Archivo General del Patrimonio Inmobiliario Universitario a través del Sistema de Información del Patrimonio Universitario, el cual facilita la consulta de los datos generales, la localización y visualización de los documentos que integran los expedientes de cada bien inmueble. Asimismo, se dio cumplimiento a la actualización del Catálogo del Patrimonio Inmobiliario Universitario.

Comunicación universitaria

Una de las principales funciones de la comunicación universitaria es socializar la información y el conocimiento que se genera en la UAEMéx, con el fin de hacerla llegar tanto a su comunidad como a la sociedad en general. Para ello, se vale de medios internos (UniRadio 99.7 FM, UAEMéx tv, revista Universitaria y redes sociales) y externos, mediante los cuales se logra el posicionamiento de la Institución entre la población mexiquense, así como más allá de sus fronteras.

En el año de reporte, el Noticiario Científico y Cultural Iberoamericano —el cual llega a 20 países de Iberoamérica— entregó un reconocimiento a la Universidad por su colaboración con el proyecto “Mujeres en la Ciencia”, dedicado a visibilizar el trabajo de investigadoras, a través de la difusión de materiales audiovisuales producidos por el personal universitario y la participación de estudiantes de la Licenciatura en Comunicación.

Además, se difundieron 27 historias de científicas universitarias, las cuales tuvieron un alto impacto en medios externos locales, nacionales e internacionales. Como parte de este programa, también se ofreció el primer taller en la materia a estudiantes de la Facultad de Ciencias Políticas y Sociales.

Otro aspecto para destacar es el séptimo aniversario de la revista Universitaria, publicación que desde su inicio ha buscado ser un órgano de divulgación científica y humanística para las y los universitarios y el público en general. Cada vez más autores de otras instituciones del país y personalidades de diversas áreas desean publicar en ella.

A la fecha, se han editado 47 números y 724 artículos de más de mil autores. Además, se han alcanzado más de 361 mil descargas desde su sitio en la Hemeroteca Digital, con un promedio de 12 mil en cada edición. La revista, que solo se edita en versión electrónica, ha contribuido con la estrategia de sustentabilidad para dar a conocer diversos eventos de la Institución, de ahí que se publicaron 25 eventos y convocatorias en el periodo que se informa.

Control y evaluación de la gestión

El ejercicio cotidiano de autoevaluación universitaria permite identificar y conocer aquellos aspectos susceptibles de mejora para corregir y realizar los ajustes necesarios para alcanzar las metas y objetivos institucionales, y que estos, contribuyan en la consolidación de las funciones sustantivas y adjetivas.

Al respecto, se realizaron 33 evaluaciones de control de gestión en diversos entornos universitarios, en su mayoría dirigidas a espacios académicos y procesos sustantivos; en administración central, se orientaron a la verificación de la adecuada operación administrativa y financiera.

En relación con los preceptos de rendición de cuentas en esta Institución, se vigiló el cumplimiento de la normativa en aspectos de orden académico, administrativo y financiero, a través de las 13 evaluaciones realizadas en espacios académicos, cuyos resultados propiciaron la implementación de acciones preventivas y correctivas en diversos rubros. De estas, resaltan dos evaluaciones específicas realizadas a la Unidad Académica Profesional Chimalhuacán y al Centro Universitario UAEM Temascaltepec, en las que se determinaron irregularidades en el manejo de ingresos extraordinarios, lo que originó dos informes de presunta responsabilidad, concluyendo con el inicio de los procedimientos de responsabilidad administrativa correspondientes.

Acceso a la información universitaria

En una sociedad que tiene a su alcance tecnologías que evolucionan rápidamente y le permiten acceder a información de forma inmediata, la Universidad tiene una labor importante y constante, respecto a la vigilancia y cumplimiento de los derechos de acceso a la información y protección de datos personales, lo cual se convierte en materia esencial para la Institución y sus integrantes. En este contexto, la UAEMéx lleva a cabo un ejercicio proactivo para fortalecer la confianza de la comunidad universitaria y contribuir a la construcción de una cultura institucional responsable en el manejo de la información.

Entre las acciones encaminadas a mejorar prácticas que agilicen procesos enfocados a lograr que la sociedad ejerza plenamente el derecho a saber, la Universidad ha implementado diversas políticas y programas que fortalecen y transparentan el quehacer institucional; como resultado de estas actividades, en el año que se informa, dentro del Certamen a la Innovación en Transparencia, en la categoría Instituciones académicas, el INAI otorgó primer lugar al Sistema de Estadística Dinámica (SED) y el tercero, al Sistema de Información Científica Redalyc; dicho certamen tiene como objetivo incentivar sistemas tecnológicos, aplicaciones y plataformas que difundan y generen mejores prácticas que fortalezcan el acceso a la información pública, la transparencia y la rendición de cuentas en México, lo cual posiciona a la Universidad como un referente en la materia.

La Universidad recibió la verificación virtual oficiosa anual al portal del Sistema de Información Pública de Oficio Mexiquense, en relación con las obligaciones de transparencia en la cual obtuvo 100 por ciento de cumplimiento por sexto año consecutivo.

Este portal recibió, en el año que se reporta, 5,938 visitas que, en conjunto a las 61,23 visitas del Sitio de Transparencia de la UAEMéx, permitió que 66,961 ciudadanos conocieran a fondo la gestión de la Institución en el ejercicio de sus atribuciones, portales que se actualizaron de manera puntual trimestralmente.

También, la UAEMéx recibió y atendió mediante el sistema SAIMEX y SARCOEM 686 solicitudes de acceso a la información pública y 22 de derechos arco, así como 50 recursos de revisión de los cuales 5 de recursos interpuestos fueron procedentes, respecto de las respuestas otorgadas lo que muestra 99.2 por ciento de satisfacción en las solicitudes de acceso a la información. Para su puntual atención, el Comité de Transparencia sesionó en 39 ocasiones y aprobó 104 acuerdos de clasificación, 92 de información confidencial, 10 de reserva y 2 de inexistencia.



Salud y bienestar integral

Atender la salud y el bienestar de la comunidad universitaria que supera los 100 mil integrantes es un gran reto que ha sido posible gracias al compromiso institucional. En este sentido, los esfuerzos no solo se han direccionado en ocuparse por la salud física, sino también la mental.

Con la intención de concientizar a su población sobre la importancia de la prevención, el cuidado y la atención oportuna en materia de salud, la UAEMéx ha fortalecido sus estrategias, mediante una continua capacitación en el autoconocimiento de un bienestar integral que permita, a través de chequeos continuos, la adquisición de conocimientos y autogestión de la salud, buscando que la comunidad universitaria tenga las herramientas para llevar una mejor calidad de vida.

El trabajo que se lleva a cabo en la red de consultorios médicos ha tenido un impacto significativo, a la fecha se cuenta con 91 consultorios; también se registran las actividades de promoción de la salud, a partir de las Jornadas Integrales de Salud Universitarias (JISU) y el Programa de Atención a la Salud Física y Mental de los Universitarios, donde se abordan tópicos como: conductas de riesgo que llevan al consumo de sustancias y viceversa, prevención de embarazo adolescente, salud sexual y planificación familiar, enfermedades crónico-degenerativas, hábitos de vida saludables, primeros auxilios, entre otros.

La atención médica oportuna que se brinda permitió que 39,258 estudiantes de bachillerato, estudios profesionales y posgrado utilizaran los servicios de manera satisfactoria. En aras de continuar fortaleciendo este beneficio, en 2023 se abrió un nuevo consultorio médico en las instalaciones de la Facultad de Química Campus “El Cerrillo”; con el fin de ampliar el servicio al conjunto de espacios académicos.

Para coadyuvar al bienestar emocional de la comunidad universitaria y que afronte con éxito los desafíos de la vida cotidiana, incidiendo favorablemente en el desarrollo de sus habilidades, salud física y carrera profesional, la Universidad brindó 11,270 consultas psicológicas, individuales y de trabajo grupal.

Ética, derechos humanos, igualdad de género e inclusión

Entre los objetivos trascendentales de la agenda del desarrollo sostenible a la que se ha sumado de manera activa la Universidad, la ética, la igualdad de género y la inclusión son considerados componentes esenciales para garantizar una educación de calidad y una enseñanza universal, eliminar las disparidades de género y garantizar el acceso igualitario en todos los niveles de formación profesional de las personas, incluyendo aquellas que por factores socioculturales y estructurales se encuentran en condiciones de vulnerabilidad.

Como parte de las acciones para mejorar la elección vocacional en las carreras científicas y tecnológicas, así como erradicar los estereotipos en las profesiones, se impartió el Taller Mujeres jóvenes en el desarrollo científico de hoy, dirigido a los planteles: “Lic. Adolfo López Mateos”, “Mtro. José Ignacio Pichardo Pagaza” y “Dr. Pablo González Casanova” de la Escuela Preparatoria, contando con la participación de 163 estudiantes (97 mujeres y 66 hombres).

Asimismo, se efectuaron seis cursos sobre ciberseguridad, prevención de la violencia, violencia digital y Ley Olimpia en distintos espacios académicos, que contaron con la participación de 410 estudiantes (254 mujeres, 155 hombres y 1 persona no binaria).



En el año que se informa, se realizaron 60 actividades para visibilizar la violencia y prevenir actos que vulneran a la comunidad universitaria mediante conferencias, talleres, eventos culturales, cursos, mesas de diálogo, cine debates, paneles, entre otras acciones que impactaron a 45,617 integrantes de la comunidad auriverde.

Sustentabilidad Universitaria

Actualmente, las instituciones educativas tienen la responsabilidad de promover prácticas sostenibles que contribuyan a la conservación del medio ambiente y al bienestar de la comunidad universitaria. En este sentido, la Universidad se ha convertido en un espacio propicio para fomentar la conciencia ambiental y promover acciones concretas que impulsen la sustentabilidad; a través de la implementación de políticas y programas se forman líderes en la adopción de estilos de vida sostenible y profesionales comprometidos con el cuidado del Planeta. Una de las áreas clave en la promoción de la sustentabilidad es la dimensión ambiental, esto implica adoptar medidas para reducir el impacto negativo de las actividades universitarias, como la gestión eficiente de los recursos naturales, la minimización de residuos y la promoción de energías renovables.

En la “Campaña Universitaria de Reforestación 2023” se plantaron 40,114 árboles en 49 espacios universitarios: 21 facultades, 9 centros universitarios UAEM, 7 unidades académicas profesionales, 9 planteles de la Escuela Preparatoria, 2 institutos y una escuela, lo que proporcionó beneficios ambientales a 102,732 universitarios y a la sociedad en general.

A través de la tercera y cuarta etapa de la Campaña Universitaria “Acopio de envases de pet y taparrosas de plástico”, y con la participación de la comunidad universitaria se acopiaron 50,54 kg. de envases de pet, y 2,040 kg. de taparrosas de plástico, las cuales fueron donadas a la Asociación Mexicana de Ayuda a Niños con Cáncer del Estado de México AMANC IAP, como parte de la responsabilidad social inherente a la Universidad.

En 2023 se obtuvieron 174.5 toneladas de material de composta, con la participación de 13 espacios universitarios. Al utilizar composta, se reduce la necesidad de emplear fertilizantes químicos, lo que contribuye a la protección del medio ambiente.

Al realizar campañas de acopio de residuos de manejo especial, como los residuos electrónicos, y asegurar su manejo apropiado, se reduce considerablemente el impacto negativo en el medio ambiente, además, se evita liberar sustancias tóxicas al aire, agua y suelo. En coordinación con la empresa Reciclatrónica, se llevó a cabo la Campaña de acopio de residuos electrónicos 2023, en los planteles de la Escuela Preparatoria, Escuela de Artes Escénicas y Facultades. Destacó el interés y participación del Instituto en Ciencias Agropecuarias y Rurales, Edificio Central de Rectoría, Edificio Administrativo y Edificio “Antonio Abraham”. Se recolectaron 2,458 kg. de residuos de manejo especial como: lap tops, celulares, Ipods, accesorios de cómputo, reproductores de música, cámaras digitales, consolas de videojuego, extensiones eléctricas, cargadores e impresoras, entre otros.

El agua es indispensable para la existencia de todos los seres vivos que existen en la Tierra; las plantas necesitan del agua para poder realizar la fotosíntesis, los animales, para que su organismo funcione correctamente; igualmente para controlar la temperatura y el clima del planeta, absorbe el dióxido de carbono (CO₂), sirve como medio de transporte de nutrientes y, además, es una fuente de energía limpia.



Continuando con prácticas sustentables para el uso eficiente del agua y la energía eléctrica entre la comunidad universitaria, se realizaron 49 visitas técnicas, en 13 Facultades, 4 centros universitarios, 5 planteles de la Escuela Preparatoria, 3 unidades académicas profesionales, 1 Instituto y 4 dependencias de Administración Central.

15. EVENTOS POSTERIORES AL CIERRE

La cancelación de documentos por errores en pedidos, importes o en su caso no es posible hacer la entrega del bien o servicio. Adicionalmente la cancelación de pagos a proveedores, acreedores y/o empleados.

La existencia de cuentas incobrables.

16. PARTES RELACIONADAS

No existen partes relacionadas que pudieran ejercer influencia significativa sobre la toma de decisiones financieras y operativas.

17. RESPONSABILIDAD SOBRE LA PRESENTACIÓN RAZONABLE DE LOS ESTADOS FINANCIEROS

La formulación y presentación de los estados financieros, así como sus notas a los mismos, son responsabilidad de la Administración de la UNIVERSIDAD AUTÓNOMA DEL ESTADO DE MÉXICO (UAEM).

“Bajo protesta de decir verdad declaramos que los Estados Financieros y sus notas, son razonablemente correctos y son responsabilidad del emisor”.

El Despacho Borja Rendón Consultores, S.C., dictaminó los Estados Financieros de la Universidad Autónoma del Estado de México, al 31 de diciembre de 2023, concluyendo que presentan razonablemente en todos los aspectos materiales, la situación financiera de la UAEM.



UAEM



INFORMACIÓN PRESUPUESTARIA



UAEM



U A E M

Universidad Autónoma del Estado de México Ingresos y Egresos Del 1 de Enero al 31 de Diciembre de 2023 (Miles de Pesos)												
CONCEPTO	AUTORIZADO	%	AMPLIACIÓN	REDUCCIÓN	AUTORIZADO FINAL	%	PRESUPUESTO EJERCIDO	%	VARIACIÓN INICIAL	%	VARIACIÓN MODIFICADO	%
INGRESOS:	6,102,149.0	100.0	556,873.6	285,339.8	6,373,682.8	100.0	6,283,728.9	100.0	181,579.9	3.0	89,953.9	1.4
Superávit Ejercicio Anterior		.0			.0	.0		.0	.0	.0	.0	.0
Ordinarios	6,102,149.0	100.0	197,403.8	32,528.0	6,267,024.8	98.3	6,267,007.2	99.7	164,858.2	2.7	17.6	.0
Estatales	3,743,506.5	61.3	117,658.0	30,154.2	3,851,010.3	60.1	3,831,010.2	61.0	87,503.7	2.3	.1	.0
- Tributarios												
Impuestos sobre Erogaciones												
Impuestos sobre Tenencia												
Otros Impuestos y Accesorios												
- No Tributarios	.0	.0	.0	.0	.0	.0	.0	.0	.0	.0	.0	.0
Derechos	.0	.0	.0	.0	.0	.0	.0	.0	.0	.0	.0	.0
Sector Central	.0	.0	.0	.0	.0	.0	.0	.0	.0	.0	.0	.0
Organismos Auxiliares	.0	.0	.0	.0	.0	.0	.0	.0	.0	.0	.0	.0
Aportaciones de Mejoras	.0	.0	.0	.0	.0	.0	.0	.0	.0	.0	.0	.0
Productos	.0	.0	.0	.0	.0	.0	.0	.0	.0	.0	.0	.0
Aprovechamientos	.0	.0	.0	.0	.0	.0	.0	.0	.0	.0	.0	.0
Ingresos Financieros	.0	.0	.0	.0	.0	.0	.0	.0	.0	.0	.0	.0
Aportaciones y Cuotas de Seguridad Social	.0	.0	.0	.0	.0	.0	.0	.0	.0	.0	.0	.0
Ingreso por Venta de Bienes y Servicios	920,890.1	15.1	109,780.4		1,030,670.5	16.2	1,030,670.5	16.4	109,780.4	11.9	.0	.0
Transferencias, Asignaciones, Subsidio y Otras Ayudas	2,822,616.4	46.3	7,877.6	30,154.2	2,800,339.8	43.9	2,800,339.7	44.6	-22,276.7	-8	.1	.0
Federales	2,358,642.5	38.7	79,745.8	2,373.8	2,436,014.5	38.2	2,435,997.0	38.8	77,354.5	3.3	17.5	.0
Participaciones Federales	.0	.0	.0	.0	.0	.0	.0	.0	.0	.0	.0	.0
Fondos de Aportaciones Ramo 33	48,285.7	.8	2,364.2	2,364.2	48,285.7	.8	48,285.7	.8	.0	.0	.0	.0
Otros Apoyos Federales	2,310,356.8	37.9	77,381.6	9.6	2,387,728.8	37.5	2,387,711.3	38.0	77,354.5	3.3	17.5	.0
Extraordinarios	.0	.0	359,469.8	252,811.8	106,658.0	1.7	16,721.7	.3	16,721.7	.0	89,936.3	84.3
Generación de ADEFAS			359,469.8	252,811.8	106,658.0	1.7	16,721.7	.3	16,721.7	.0	89,936.3	84.3
Financiamientos					.0	.0		.0	.0	.0	.0	.0
EGRESOS:	6,102,149.0	100.0	5,478,569.9	5,207,036.1	6,373,682.8	100.0	6,120,457.9	100.0	-18,308.9	-3	253,224.9	4.6
Poderes Legislativo y Judicial		.0	.0	.0	.0	.0	.0	.0	.0	.0	.0	.0
Poder Legislativo												
Poder Judicial												
Gasto Total de Poder Ejecutivo	6,102,149.0	.0	5,478,569.9	5,207,036.1	6,373,682.8	.0	6,120,457.9	.0	-18,308.9	-3	253,224.9	4.6
Gasto Programable:	6,053,863.3	.0	5,106,441.9	4,941,566.1	6,218,739.1	.0	6,003,170.0	.0	50,693.3	.8	215,569.1	4.2
Gasto Corriente	5,807,371.8	.0	4,335,976.8	4,315,641.4	5,827,707.2	.0	5,644,587.9	.0	162,783.9	2.8	183,119.3	4.2
Servicios Personales	4,889,914.1	.0	3,289,796.2	3,187,107.3	4,992,603.0	.0	4,907,046.0	.0	-17,131.9	-4	85,557.0	2.6
Gasto Operativo	917,457.7	.0	1,046,180.6	1,128,534.1	835,104.2	.0	737,541.9	.0	179,915.8	19.6	97,562.3	9.3
- Materiales y Suministros	171,876.5	.0	269,789.8	262,513.8	179,152.5	.0	153,133.6	.0	18,742.9	10.9	26,018.9	9.6
- Servicios Generales	745,581.2	.0	776,390.8	866,020.3	655,951.7	.0	584,408.3	.0	161,172.9	21.6	71,543.4	9.2
Transferencias	217,570.5	.0	237,656.7	331,580.5	123,646.7	.0	122,109.6	.0	95,460.9	43.9	1,537.1	.6
- Organismos Autónomos		.0			.0	.0		.0	.0	.0	.0	.0
- Subsidios y Apoyos	217,570.5	.0	237,656.7	331,580.5	123,646.7	.0	122,109.6	.0	95,460.9	43.9	1,537.1	.6
Inversión Pública	28,921.0	.0	532,808.4	294,344.2	267,385.2	.0	236,472.5	.0	-207,551.5	-717.6	30,912.7	5.8
- Bienes Muebles e Inmuebles	28,921.0	.0	360,445.3	213,555.7	175,810.6	.0	144,897.9	.0	-115,976.9	-401.0	30,912.7	8.6
- Obra Pública	.0	.0	172,363.1	80,788.5	91,574.6	.0	91,574.6	.0	-91,574.6	.0	.0	.0
- Inversión Financiera		.0			.0	.0		.0	.0	.0	.0	.0
Gasto no Programable	48,285.7	.0	372,128.0	265,470.0	154,943.7	.0	117,287.9	.0	-69,002.2	-142.9	37,655.8	10.1
Transferencias a Municipios	48,285.7	.0	12,658.2	12,658.2	48,285.7	.0	45,507.4	.0	2,778.3	5.8	2,778.3	21.9
- Participaciones		.0			.0	.0		.0	.0	.0	.0	.0
- Aportaciones del Ramo 33	48,285.7	.0	12,658.2	12,658.2	48,285.7	.0	45,507.4	.0	2,778.3	5.8	2,778.3	21.9
- Convenios		.0			.0	.0		.0	.0	.0	.0	.0
Deuda Pública	.0	.0	359,469.8	252,811.8	106,658.0	.0	71,780.5	.0	-71,780.5	.0	34,877.5	9.7
- Costo Financiero de la Deuda					.0	.0		.0	.0	.0	.0	.0
- Amortizaciones					.0	.0		.0	.0	.0	.0	.0
- Pago de ADEFAS	.0		359,469.8	252,811.8	106,658.0	.0	71,780.5	.0	-71,780.5	.0	34,877.5	9.7
Superávit(+)/ Déficit (-)	.0		-4,921,696.3	-4,921,696.3	.0	.0	163,271.0	.0	-163,271.0	.0	-163,271.0	3.3
% de los Ingresos							2.6					



Universidad Autónoma del Estado de México
Indicadores de Postura Fiscal
Del 1 de Enero al 31 de Diciembre de 2023
(Miles de Pesos)

Concepto	Estimado	Devengado	Pagado
I. Ingresos Presupuestarios (I=1+2)	6,102,149.0	6,267,007.2	6,267,007.2
1. Ingresos del Gobierno de la Entidad Federativa ¹	2,358,642.5	2,435,997.0	2,435,997.0
2. Ingresos del Sector Paraestatal ¹	3,743,506.5	3,831,010.2	3,831,010.2
II. Egresos Presupuestarios (II=3+4)	6,102,149.0	6,120,457.9	6,117,757.0
3. Egresos del Gobierno de la Entidad Federativa ²	2,358,642.5	2,431,743.0	2,431,741.6
4. Egresos del Sector Paraestatal ²	3,743,506.5	3,688,714.9	3,686,015.4
III. Balance Presupuestario (Superávit o Déficit) (III = I - II)	0.0	146,549.3	149,250.2

Concepto	Estimado	Devengado	Pagado
III. Balance presupuestario (Superávit o Déficit)	0.0	146,549.3	149,250.2
IV. Intereses, Comisiones y Gastos de la Deuda			
V. Balance Primario (Superávit o Déficit) (V= III - IV)	0.0	146,549.3	149,250.2

Concepto	Estimado	Devengado	Pagado
A. Financiamiento	0.0	16,721.7	16,721.7
B. Amortización de la deuda			
C. Endeudamiento ó desendeudamiento (C = A - B)	0.0	16,721.7	16,721.7

Superávit (+) Déficit (-)

163,271.0

U A E M

Universidad Autónoma del Estado de México
Estado Analítico de Ingresos
Del 1 de Enero al 31 de Diciembre de 2023
(Miles de Pesos)

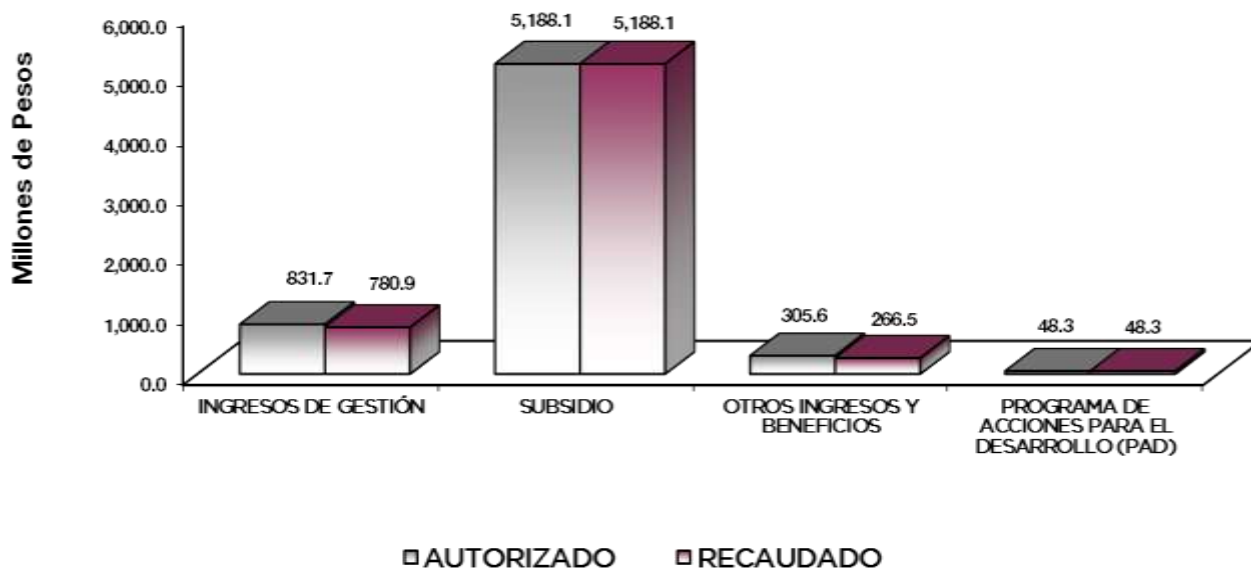
Rubro de Ingresos	Ingreso					Diferencia (6= 5 - 1)
	Estimado	Ampliaciones y Reducciones	Modificado	Devengado	Recaudado	
	(1)	(2)	(3= 1 + 2)	(4)	(5)	
Impuestos			.0			.0
Cuotas y Aportaciones de Seguridad Social			.0			.0
Contribuciones de Mejoras			.0			.0
Derechos			.0			.0
Productos			.0			.0
Aprovechamientos			.0			.0
Ingresos por Ventas de Bienes, Prestación de Servicios y Otros Ingresos	920,890.1	109,780.4	1,030,670.5	1,030,670.5	1,030,670.5	109,780.4
Participaciones, Aportaciones, Convenios, Incentivos Derivados de la Colaboración Fiscal y Fondos Distintos de Aportaciones			.0	.0	.0	.0
Transferencias, Asignaciones, Subsidios y Subvenciones, y Pensiones y Jubilaciones	5,181,258.9	55,095.4	5,236,354.3	5,236,336.7	5,236,336.7	55,077.8
Ingresos Derivados de Financiamientos	.0	106,658.0	106,658.0	16,721.7	16,721.7	16,721.7
Total	6,102,149.0	271,533.8	6,373,682.8	6,283,728.9	6,283,728.9	181,579.9
				Ingresos excedentes ¹		

Estado Analítico de Ingresos Por Fuente de Financiamiento	Ingreso					Diferencia (6= 5 - 1)
	Estimado	Ampliaciones y Reducciones	Modificado	Devengado	Recaudado	
	(1)	(2)	(3= 1 + 2)	(4)	(5)	
Ingresos del Poder Ejecutivo Federal o Estatal y de los Municipios	.0	.0	.0	.0	.0	.0
Impuestos			.0			.0
Cuotas y Aportaciones de Seguridad Social			.0			.0
Contribuciones de Mejoras			.0			.0
Derechos	.0	.0	.0	.0	.0	.0
Productos			.0			.0
Aprovechamientos			.0			.0
Participaciones, Aportaciones, Convenios, Incentivos Derivados de la Colaboración Fiscal y Fondos Distintos de Aportaciones			.0			.0
Transferencias, Asignaciones, Subsidios y Subvenciones, y Pensiones y Jubilaciones			.0			.0
Ingresos de los Entes Públicos de los Poderes Legislativo y Judicial, de los Órganos Autónomos y del Sector Paraestatal o Paramunicipal, así como de las Empresas Productivas del Estado	6,102,149.0	164,875.8	6,267,024.8	6,267,007.2	6,267,007.2	164,858.2
Cuotas y Aportaciones de Seguridad Social	.0	.0	.0	.0	.0	.0
Productos	.0	.0	.0	.0	.0	.0
Ingresos por Venta de Bienes, Prestación de Servicios y Otros Ingresos	920,890.1	109,780.4	1,030,670.5	1,030,670.5	1,030,670.5	109,780.4
Transferencias, Asignaciones, Subsidios y Subvenciones, y Pensiones y Jubilaciones	5,181,258.9	55,095.4	5,236,354.3	5,236,336.7	5,236,336.7	55,077.8
Ingresos Derivados de Financiamiento	.0	106,658.0	106,658.0	16,721.7	16,721.7	16,721.7
Ingresos Derivados de Financiamientos	.0	106,658.0	106,658.0	16,721.7	16,721.7	16,721.7
Total	6,102,149.0	271,533.8	6,373,682.8	6,283,728.9	6,283,728.9	181,579.9
				Ingresos excedentes ¹		



U A E M

Universidad Autónoma del Estado de México I N G R E S O S (Miles de Pesos)							
I N G R E S O S	P R E S U P U E S T O 2 0 2 3				V A R I A C I Ó N		
	AUTORIZADO	ASIGNACIONES Y/O AMPLIACIONES	REDUCCIONES Y/O DISMINUCIONES	TOTAL AUTORIZADO	RECAUDADO	IMPORTE	%
INGRESOS DE GESTIÓN	831,687.3	.0	.0	831,687.3	780,869.5	50,817.8	6.1
Ingresos por Venta de Bienes y Servicios	831,687.3			831,687.3	780,869.5	50,817.8	6.1
Derechos				.0	.0	.0	.0
PARTICIPACIONES, APORTACIONES, TRANSFERENCIAS, ASIGNACIONES, SUBSIDIOS Y OTRAS AYUDAS	5,132,973.2	85,259.2	30,163.8	5,188,068.6	5,188,051.0	17.6	.0
Subsidio	5,132,973.2	85,259.2	30,163.8	5,188,068.6	5,188,051.0	17.6	.0
OTROS INGRESOS Y BENEFICIOS	89,202.8	469,250.2	252,811.8	305,641.2	266,522.7	39,118.5	12.8
Productos	5,847.8	.0	.0	5,847.8	21,805.6	-15,957.8	-272.9
Pasivos que se Generen como Resultado de Erogaciones que se Devengan en el Ejercicio Fiscal pero que queden Pendientes de Liquidar al Cierre del Mismo		359,469.8	252,811.8	106,658.0	16,721.7	89,936.3	84.3
Ingresos Diversos	83,355.0	109,780.4	.0	193,135.4	227,995.4	-34,860.0	-18.0
S U B T O T A L	6,053,863.3	554,509.4	282,975.6	6,325,397.1	6,235,443.2	89,953.9	1.4
Programa de Acciones para el Desarrollo (PAD)	48,285.7	2,364.2	2,364.2	48,285.7	48,285.7	.0	.0
PAD				.0	.0	.0	0.0
Ramo 33	48,285.7	2,364.2	2,364.2	48,285.7	48,285.7	.0	0.0
Ramo 23				.0	.0	.0	0.0
T O T A L	6,102,149.0	556,873.6	285,339.8	6,373,682.8	6,283,728.9	89,953.9	1.4



NOTAS AL PRESUPUESTO DE INGRESOS

INGRESOS

Se tuvo previsto recaudar ingresos por 6 mil 102 millones 149 mil pesos para el ejercicio 2023, al mes de diciembre considerando ampliaciones y reducciones se determinaron ingresos modificados por 6 mil 373 millones 682.8 miles de pesos logrando una recaudación de 6 mil 283 millones 728.9 miles de pesos, por lo que se tuvo una variación de 89 millones 953.9 miles de pesos.

INGRESOS DE GESTIÓN

En este concepto se estimó recaudar 831 millones 687.3 miles de pesos, de los cuales se recaudaron 780 millones 869.5 miles de pesos, que represento el 93.8 por ciento respecto al monto autorizado.

PARTICIPACIONES, APORTACIONES, TRANSFERENCIAS, ASIGNACIONES, SUBSIDIOS Y OTRAS AYUDAS

Subsidio

El subsidio estatal previsto fue de 2 mil 822 millones 616.4 miles de pesos, durante el ejercicio se tuvieron ampliaciones presupuestales por 7 millones 877.6 miles de pesos y reducciones por 30 millones 154.2 miles de pesos, en total se recaudaron 2 mil 800 millones 339.7 miles de pesos.

El subsidio federal previsto fue de 2 mil 310 millones 356.8 miles de pesos, considerando ampliaciones y reducciones presupuestales, se tuvo una recaudación de 2 mil 387 millones 711.3 miles de pesos.

OTROS INGRESOS Y BENEFICIOS

La previsión de estos recursos fue por un monto de 89 millones 202.8 miles de pesos, se presentaron ampliaciones por 469 millones 250.2 miles de pesos, de los cuales 359 millones 469.8 miles de pesos corresponden a Pasivos Derivados de Erogaciones Devengadas y Pendientes de Ejercicios Anteriores, 107 millones 896.7 miles de pesos por Aplicación de Remanentes y un millón 883.8 miles de pesos que derivaron de donaciones en especie, se presentaron reducciones y cancelaciones presupuestales por 252 millones 811.8 miles de pesos. El importe recaudado fue por 266 millones 522.7 miles de pesos, de los cuales 21 millones 805.6 miles de pesos corresponden a Productos, 16 millones 721.7 miles pesos corresponden a Pasivos Pendientes de Liquidar al Cierre del Ejercicio, 120 millones 995.4 miles de pesos a Ingresos Diversos y 107 millones de pesos a Remanentes.

PARTICIPACIONES, APORTACIONES, TRANSFERENCIAS, ASIGNACIONES, SUBSIDIOS Y OTRAS AYUDAS

Programa de Acciones para el Desarrollo (PAD)

Durante el ejercicio se autorizaron recursos del ramo 33, que corresponden 48 millones 285.7 miles de pesos de los programas FAM para Educación Superior y FAM para Educación Media Superior, se recaudaron 48 millones 285.7 miles de pesos.



U A E M

Universidad Autónoma del Estado de México
Estado Analítico del Ejercicio del Presupuesto de Egresos
Clasificación por Objeto del Gasto (Capítulo y Concepto)
Del 1 de Enero al 31 de Diciembre de 2023
(Miles de Pesos)

Concepto	Egresos					Subejercicio 6 = (3 - 4)
	Aprobado	Ampliaciones/ (Reducciones)	Modificado	Devengado	Pagado	
	1	2	3 = (1 + 2)	4	5	
Servicios Personales	4,889,914.1	102,688.9	4,992,603.0	4,907,046.0	4,907,022.1	85,557.0
Remuneraciones al Personal de Carácter Permanente	2,267,078.0	-273,017.4	1,994,060.6	1,994,057.5	1,994,057.5	3.1
Remuneraciones al Personal de Carácter Transitorio	90,729.8	-34,304.5	56,425.3	44,671.7	44,670.6	11,753.6
Remuneraciones Adicionales y Especiales	1,326,318.3	499,611.9	1,825,930.2	1,752,129.9	1,752,107.1	73,800.3
Seguridad Social	519,760.5	7,093.1	526,853.6	526,853.6	526,853.6	.0
Otras Prestaciones Sociales y Económicas	611,557.3	-81,877.8	529,679.5	529,679.5	529,679.5	.0
Previsiones	.0	.0	.0	.0	.0	.0
Pago de Estímulos a Servidores Públicos	74,470.2	-14,816.4	59,653.8	59,653.8	59,653.8	.0
Materiales y Suministros	171,876.5	7,276.0	179,152.5	153,133.6	151,112.2	26,018.9
Materiales de Administración, Emisión de Documentos y Artículos Oficiales	72,856.1	-17,601.3	55,254.8	45,316.8	44,969.8	9,938.0
Alimentos y Utensilios	8,766.8	1,104.0	9,870.8	8,156.7	7,920.2	1,714.1
Materias Primas y Materiales de Producción y Comercialización	3,798.6	9,388.3	13,186.9	10,214.6	10,214.6	2,972.3
Materiales y Artículos de Construcción y de Reparación	6,951.0	30,450.7	37,401.7	33,761.6	33,761.0	3,640.1
Productos Químicos, Farmacéuticos y de Laboratorio	11,494.7	5,017.5	16,512.2	11,928.8	11,792.3	4,583.4
Combustibles, Lubricantes y Aditivos	49,374.3	-22,081.7	27,292.6	27,217.0	25,918.4	75.6
Vestuario, Blancos, Prendas de Protección y Artículos Deportivos	7,087.9	138.5	7,226.4	6,046.1	6,045.1	1,180.3
Materiales y Suministros Para Seguridad	.0	.0	.0	.0	.0	.0
Herramientas, Refacciones y Accesorios Menores	11,547.1	860.0	12,407.1	10,492.0	10,490.8	1,915.1
Servicios Generales	745,581.2	-89,629.5	655,951.7	584,408.3	583,752.7	71,543.4
Servicios Básicos	82,472.6	-20,324.3	62,148.3	61,942.8	61,923.7	205.5
Servicios de Arrendamiento	63,919.7	-931.8	62,987.9	62,375.8	62,375.8	612.1
Servicios Profesionales, Científicos, Técnicos y Otros Servicios	87,977.5	-8,040.0	79,937.5	74,618.3	74,618.3	5,319.2
Servicios Financieros, Bancarios y Comerciales	14,802.4	5,103.5	19,905.9	19,893.7	19,893.7	12.2
Servicios de Instalación, Reparación, Mantenimiento y Conservación	26,033.9	13,280.7	39,314.6	32,333.5	32,277.8	6,981.1
Servicios de Comunicación Social y Publicidad	70,465.4	-15,048.7	55,416.7	54,819.3	54,819.3	597.4
Servicios de Traslado y Viáticos	20,763.8	-3,308.4	17,455.4	16,982.5	16,544.1	472.9
Servicios Oficiales	6,377.3	2,533.0	8,910.3	7,474.3	7,337.9	1,436.0
Otros Servicios Generales	372,768.6	-62,893.5	309,875.1	253,968.1	253,962.1	55,907.0
Transferencias, Asignaciones, Subsidios y Otras Ayudas	217,570.5	-93,923.8	123,646.7	122,109.6	122,109.6	1,537.1
Transferencias Internas y Asignaciones al Sector Público	.0	.0	.0	.0	.0	.0
Transferencias al Resto del Sector Público	.0	.0	.0	.0	.0	.0
Subsidios y Subvenciones	.0	.0	.0	.0	.0	.0
Ayudas Sociales	217,570.5	-93,923.8	123,646.7	122,109.6	122,109.6	1,537.1
Pensiones y Jubilaciones	.0	.0	.0	.0	.0	.0
Transferencias a Fideicomisos, Mandatos y Otros Análogos	.0	.0	.0	.0	.0	.0
Transferencias a la Seguridad Social	.0	.0	.0	.0	.0	.0
Donativos	.0	.0	.0	.0	.0	.0
Transferencias al Exterior	.0	.0	.0	.0	.0	.0
Bienes Muebles, Inmuebles e Intangibles	36,991.1	146,889.6	183,880.7	151,954.3	151,954.3	31,926.4
Mobiliario y Equipo de Administración	10,494.0	67,960.6	78,454.6	60,281.1	60,281.1	18,173.5
Mobiliario y Equipo Educativo y Recreativo	168.0	19,689.3	19,857.3	18,625.7	18,625.7	1,231.6
Equipo e Instrumental Médico y de Laboratorio	9,052.7	24,267.5	33,320.2	29,162.6	29,162.6	4,157.6
Vehículos y Equipo de Transporte	6,510.0	20,936.2	27,446.2	21,783.9	21,783.9	5,662.3
Equipo de Defensa y Seguridad	.0	789.2	789.2	639.2	639.2	150.0
Maquinaria, Otros Equipos y Herramientas	10,766.4	11,454.6	22,221.0	20,110.6	20,110.6	2,110.4
Activos Biológicos	.0	1,245.5	1,245.5	837.3	837.3	408.2
Bienes Inmuebles	.0	.0	.0	.0	.0	.0
Activos Intangibles	.0	546.7	546.7	513.9	513.9	32.8
Inversión Pública	40,215.6	91,574.6	131,790.2	130,025.6	130,025.6	1,764.6
Obra Pública en Bienes de Dominio Público	.0	.0	.0	.0	.0	.0
Obra Pública en Bienes Propios	40,215.6	91,574.6	131,790.2	130,025.6	130,025.6	1,764.6
Proyectos Productivos y Acciones de Fomento	.0	.0	.0	.0	.0	.0
Inversiones Financieras y Otras Provisiones	.0	.0	.0	.0	.0	.0
Inversiones Para el Fomento de Actividades Productivas	.0	.0	.0	.0	.0	.0
Acciones y Participaciones de Capital	.0	.0	.0	.0	.0	.0
Compra de Títulos y Valores	.0	.0	.0	.0	.0	.0
Concesión de Préstamos	.0	.0	.0	.0	.0	.0
Inversiones en Fideicomisos, Mandatos y Otros Análogos	.0	.0	.0	.0	.0	.0
Otras Inversiones Financieras	.0	.0	.0	.0	.0	.0
Provisiones para Contingencias y Otras Erogaciones Especiales	.0	.0	.0	.0	.0	.0
Participaciones y Aportaciones	.0	.0	.0	.0	.0	.0
Participaciones	.0	.0	.0	.0	.0	.0
Aportaciones	.0	.0	.0	.0	.0	.0
Convenios	.0	.0	.0	.0	.0	.0
Deuda Pública	.0	106,658.0	106,658.0	71,780.5	71,780.5	34,877.5
Amortización de la Deuda Pública	.0	.0	.0	.0	.0	.0
Intereses de la Deuda Pública	.0	.0	.0	.0	.0	.0
Comisiones de la Deuda Pública	.0	.0	.0	.0	.0	.0
Gastos de la Deuda Pública	.0	.0	.0	.0	.0	.0
Costo por Coberturas	.0	.0	.0	.0	.0	.0
Apoyos Financieros	.0	.0	.0	.0	.0	.0
Adeudos de Ejercicios Fiscales Anteriores	.0	106,658.0	106,658.0	71,780.5	71,780.5	34,877.5
Total del Gasto	6,102,149.0	271,533.8	6,373,682.8	6,120,457.9	6,117,757.0	253,224.9



U A E M

Universidad Autónoma del Estado de México
Estado Analítico del Ejercicio del Presupuesto de Egresos
Clasificación Económica (por Tipo de Gasto)
Del 1 de Enero al 31 de Diciembre de 2023
(Miles de Pesos)

Concepto	Egresos					Subejercicio 6 = (3 - 4)
	Aprobado	Ampliaciones/ (Reducciones)	Modificado	Devengado	Pagado	
	1	2	3 = (1 + 2)	4	5	
Gasto Corriente	6,024,942.3	- 73,588.4	5,951,353.9	5,766,697.5	5,763,996.6	184,656.4
Gasto de Capital	77,206.7	238,464.2	315,670.9	281,979.9	281,979.9	33,691.0
Amortización de la Deuda y Disminución de Pasivos	0.0	106,658.0	106,658.0	71,780.5	71,780.5	34,877.5
Pensiones y Jubilaciones						
Participaciones						
Total del Gasto	6,102,149.0	271,533.8	6,373,682.8	6,120,457.9	6,117,757.0	253,224.9

Universidad Autónoma del Estado de México
Estado Analítico del Ejercicio del Presupuesto de Egresos
Clasificación Administrativa
Del 1 de Enero al 31 de Diciembre de 2023
(Miles de Pesos)

Concepto	Egresos					Subejercicio 6 = (3 - 4)
	Aprobado	Ampliaciones/ (Reducciones)	Modificado	Devengado	Pagado	
	1	2	3 = (1 + 2)	4	5	
Entidades Paraestatales y Fideicomisos No Empresariales y No Financieros	6,102,149.0	271,533.8	6,373,682.8	6,120,457.9	6,117,757.0	253,224.9
Instituciones Públicas de Seguridad Social						
Entidades Paraestatales Empresariales No Financieras con Participación Estatal Mayoritaria						
Fideicomisos Empresariales No Financieros con Participación Estatal Mayoritaria						
Entidades Paraestatales Empresariales Financieras Monetarias con Participación Estatal Mayoritaria						
Entidades Paraestatales Empresariales Financieras No Monetarias con Participación Estatal Mayoritaria						
Fideicomisos Financieros Públicos con Participación Estatal Mayoritaria						
Total del Gasto	6,102,149.0	271,533.8	6,373,682.8	6,120,457.9	6,117,757.0	253,224.9

Universidad Autónoma del Estado de México
Estado Analítico del Ejercicio del Presupuesto de Egresos
Clasificación Administrativa
Del 1 de Enero al 31 de Diciembre de 2023
(Miles de Pesos)

Concepto	Egresos					Subejercicio 6 = (3 - 4)
	Aprobado	Ampliaciones/ (Reducciones)	Modificado	Devengado	Pagado	
	1	2	3 = (1 + 2)	4	5	
4060000 Universidad Autónoma del Estado de México	6,102,149.0	271,533.8	6,373,682.8	6,120,457.9	6,117,757.0	253,224.9
Total del Gasto	6,102,149.0	271,533.8	6,373,682.8	6,120,457.9	6,117,757.0	253,224.9



U A E M

Universidad Autónoma del Estado de México
Estado Analítico del Ejercicio del Presupuesto de Egresos
Clasificación Administrativa
Del 1 de Enero al 31 de Diciembre de 2023
(Miles de Pesos)

Concepto	Egresos					Subejercicio
	Aprobado	Ampliaciones/ (Reducciones)	Modificado	Devengado	Pagado	
	1	2	3 = (1 + 2)	4	5	
Poder Ejecutivo						
Poder Legislativo						
Poder Judicial						
Órganos Autónomos	6,102,149.0	271,533.8	6,373,682.8	6,120,457.9	6,117,757.0	253,224.9
Total del Gasto	6,102,149.0	271,533.8	6,373,682.8	6,120,457.9	6,117,757.0	253,224.9

Universidad Autónoma del Estado de México
Estado Analítico del Ejercicio del Presupuesto de Egresos
Clasificación Funcional (Finalidad y Función)
Del 1 de Enero al 31 de Diciembre de 2023
(Miles de Pesos)

Concepto	Egresos					Subejercicio
	Aprobado	Ampliaciones/ (Reducciones)	Modificado	Devengado	Pagado	
	1	2	3 = (1 + 2)	4	5	
Gobierno	-	-	-	-	-	-
Legislación						
Justicia						
Coordinación de la Política de Gobierno						
Relaciones Exteriores						
Asuntos Financieros y Hacendarios						
Seguridad Nacional						
Asuntos de Orden Público y de Seguridad Interior						
Otros Servicios Generales						
Desarrollo Social	6,102,149.0	164,875.8	6,267,024.8	6,048,677.4	6,045,976.5	218,347.4
Protección Ambiental						
Vivienda y Servicios a la Comunidad						
Salud						
Recreación, Cultura y Otras Manifestaciones Sociales						
Educación	6,102,149.0	164,875.8	6,267,024.8	6,048,677.4	6,045,976.5	218,347.4
Protección Social						
Otros Asuntos Sociales						
Desarrollo Económico	-	-	-	-	-	-
Asuntos Económicos, Comerciales y Laborales en General						
Agropecuaria, Silvicultura, Pesca y Caza						
Combustibles y Energía						
Minería, Manufacturas y Construcción						
Transporte						
Comunicaciones						
Turismo						
Ciencia, Tecnología e Innovación						
Otras Industrias y Otros Asuntos Económicos						
Otras no Clasificadas en Funciones Anteriores	-	106,658.0	106,658.0	71,780.5	71,780.5	34,877.5
Transacciones de la Deuda Pública / Costo Financiero de la Deuda						
Transferencias, Participaciones y Aportaciones entre Diferentes Niveles y Órdenes de Gobierno						
Saneamiento del Sistema Financiero						
Adeudos de Ejercicios Fiscales Anteriores		106,658.0	106,658.0	71,780.5	71,780.5	34,877.5
Total del Gasto	6,102,149.0	271,533.8	6,373,682.8	6,120,457.9	6,117,757.0	253,224.9



U A E M

Universidad Autónoma del Estado de México
Endeudamiento Neto
Del 1 de Enero al 31 de Diciembre de 2023
(Miles de Pesos)

Identificación de Crédito o Instrumento	Contratación/Colocación	Amortización	Endeudamiento Neto
	A	B	C = A - B
Créditos Bancarios			
			-
			-
	N/A		-
			-
			-
Total Créditos Bancarios	-	-	-
Otros Instrumentos de Deuda			
			-
			-
			-
			-
			-
Total Otros Instrumentos de Deuda	-	-	-
TOTAL	-	-	-

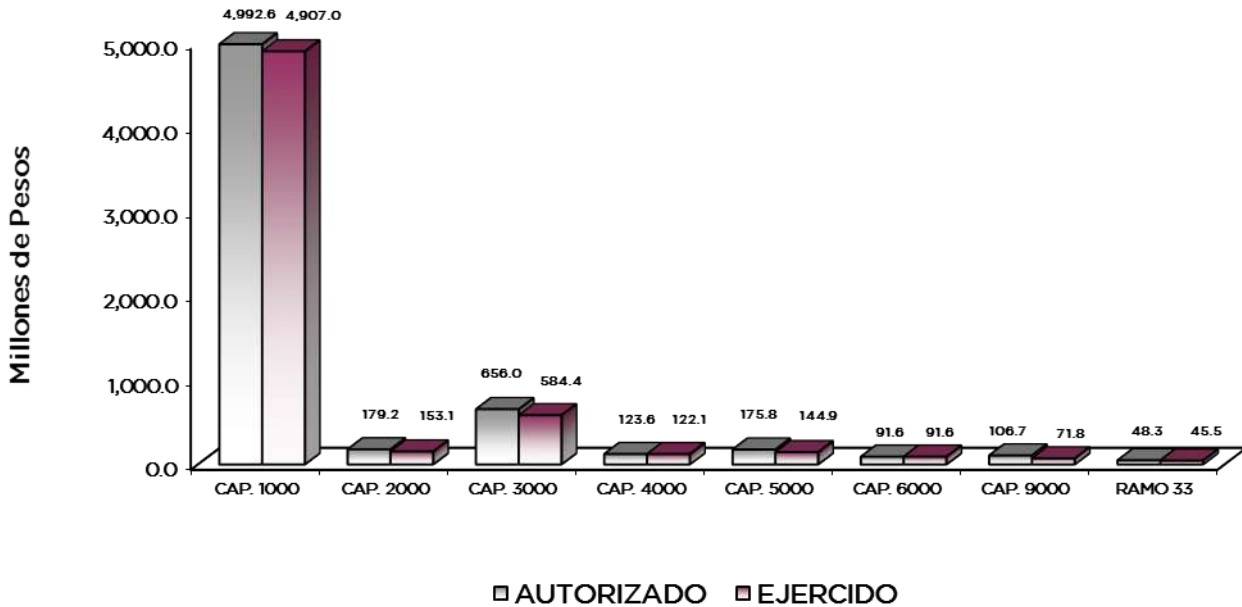
Universidad Autónoma del Estado de México
Intereses de la Deuda
Del 1 de Enero al 31 de Diciembre de 2023
(Miles de Pesos)

Identificación de Crédito o Instrumento	Devengado	Pagado
Créditos Bancarios		
	N/A	
Total de Intereses de Créditos Bancarios	-	-
Otros Instrumentos de Deuda		
Total de Intereses de Otros Instrumentos de Deuda	-	-
TOTAL	-	-



U A E M

Universidad Autónoma del Estado de México							
EGRESOS POR CAPÍTULO							
(Miles de Pesos)							
EGRESOS	P R E S U P U E S T O 2 0 2 3				V A R I A C I Ó N		
	AUTORIZADO	ASIGNACIONES Y/O AMPLIACIONES	REDUCCIONES Y/O DISMINUCIONES	TOTAL AUTORIZADO	EJERCIDO	IMPORTE	%
Servicios Personales	4,889,914.1	3,289,796.2	3,187,107.3	4,992,603.0	4,907,046.0	85,557.0	1.7
Materiales y Suministros	171,876.5	269,789.8	262,513.8	179,152.5	153,133.6	26,018.9	14.5
Servicios Generales	745,581.2	776,390.8	866,020.3	655,951.7	584,408.3	71,543.4	10.9
Transferencias, Asignaciones, Subsidios y Otras Ayudas	217,570.5	237,656.7	331,580.5	123,646.7	122,109.6	1,537.1	1.2
Bienes Muebles, Inmuebles e Intangibles	28,921.0	360,445.3	213,555.7	175,810.6	144,897.9	30,912.7	17.6
Inversión Pública	0.0	172,363.1	80,788.5	91,574.6	91,574.6	0.0	.0
Deuda Pública	0.0	359,469.8	252,811.8	106,658.0	71,780.5	34,877.5	32.7
S U B T O T A L	6,053,863.3	5,465,911.7	5,194,377.9	6,325,397.1	6,074,950.5	250,446.6	4.0
Ramo 33	48,285.7	12,658.2	12,658.2	48,285.7	45,507.4	2,778.3	5.8
T O T A L	6,102,149.0	5,478,569.9	5,207,036.1	6,373,682.8	6,120,457.9	253,224.9	4.0



NOTAS AL PRESUPUESTO DE EGRESOS

EGRESOS

El egreso previsto a ejercer durante el ejercicio 2023 fue de 6 mil 102 millones 149 mil pesos, durante el ejercicio se aprobaron recursos adicionales ampliaciones, reducciones y traspasos netos por 271 millones 533.8 miles de pesos, obteniendo un total autorizado por 6 mil 373 millones 455.4 miles de pesos, de los cuales se ejercieron 6 mil 120 millones 457.9 miles de pesos, presentando una variación por 253 millones 224.9 miles de pesos, que corresponden principalmente a los pasivos pendientes de pago y reintegros, entre otros.

SERVICIOS PERSONALES

Se autorizaron 4 mil 889 millones 914.1 miles de pesos, con ampliaciones, reducciones y traspasos netos por un importe de 102 millones 688.9 miles de pesos, determinándose un presupuesto modificado de 4 mil 992 millones 603 mil pesos, ejerciendo un importe de 4 mil 907 millones 46 mil pesos, recursos que se destinaron al pago de nómina y prestaciones de personal académico y administrativo de la Institución.

MATERIALES Y SUMINISTROS

Se tuvo un autorizado inicial de 171 millones 876.5 miles de pesos, se dieron ampliaciones y reducciones netas por 7 millones 276 mil pesos, determinándose un presupuesto modificado de 179 millones 152.5 miles de pesos, de los cuales se ejercieron 153 millones 133.6 miles de pesos en la adquisición de materiales aplicados en las actividades de espacios académicos, centros de investigación y espacios administrativos de la UAEMéx.

SERVICIOS GENERALES

Se autorizaron 745 millones 581.2 miles de pesos, se dieron reducciones netas por 89 millones 629.5 miles de pesos, obteniendo un presupuesto modificado de 655 millones 951.7 miles de pesos, de los cuales fueron ejercidos 584 millones 408.3 miles de pesos en la adquisición de servicios necesarios para el desarrollo de las actividades de los espacios académicos, centros de investigación y espacios administrativos de la UAEM.

TRANSFERENCIAS, ASIGNACIONES, SUBSIDIOS Y OTRAS AYUDAS

El presupuesto autorizado inicial para este capítulo fue de 217 millones 570.5 miles de pesos, se dieron reducciones por un importe de 93 millones 923.8 miles de pesos, determinando un presupuesto modificado por 123 millones 646.7 mil pesos los cuales se ejercieron 122 millones 109.6 miles de pesos, cantidad que fue destinada al pago de becas a alumnos de nivel medio superior y superior, así como, becas de posgrado e investigación, becas de convenios y movilidad estudiantil nacional e internacional.

BIENES MUEBLES, INMUEBLES E INTANGIBLES

Se tuvo un autorizado inicial por 28 millones 921 mil pesos, se dieron ampliaciones, reducciones y traspasos por 146 millones 889.6 miles de pesos, determinándose un presupuesto modificado de 175 millones 810.6 miles de pesos, ejerciendo un importe de 144 millones 897.9 miles de pesos en equipamiento, para la adquisición de equipo de cómputo, aparatos audiovisuales (proyectores), mobiliario de equipo de oficina, así como, potrobuses para fortalecer el Sistema de Transporte Universitario.



INVERSIÓN PÚBLICA

El presupuesto para inversión pública fue 91 millones 574.6 miles de pesos los cuales se ejercieron en su totalidad y fueron destinados al fortalecimiento de la infraestructura física de los espacios académicos.

DEUDA PÚBLICA

Durante el ejercicio se autorizaron ampliaciones por 359 millones 469.8 miles de pesos para pasivos derivados de erogaciones devengadas y pendientes de liquidar al cierre del ejercicio inmediato anterior y anteriores, de los cuales se tuvo una reducción de 252 millones 811.8 miles de pesos que derivan de la depuración y cancelación de pasivos autorizados por el Comité de Depuración de Saldos Contables de esta Máxima Casa de Estudios, se ejercieron 71 millones 780.5 miles de pesos que se destinaron principalmente a cubrir el monto total del adeudo de las cuotas de seguridad social y aportaciones patronales dando por finalizado el convenio establecido con el ISSEMYM, así como al pago a proveedores. Para el 2023 se presentaron erogaciones que se devengaron en el ejercicio fiscal pero que quedaron pendientes por liquidar al cierre de este por un monto de 16 millones 721.7 miles de pesos.

Ramo 33

El monto autorizado para el ramo 33 fue de 48 millones 285.7 miles de pesos, de los cuales se ejercieron 45 millones 507.4 miles de pesos para el fortalecimiento de la infraestructura de esta Máxima Casa de Estudios.

U A E M

INFORMACIÓN PRESUPUESTAL						
Universidad Autónoma del Estado de México						
EGRESOS POR OBJETO DEL GASTO						
(Miles de Pesos)						
CAPÍTULO Y OBJETO DEL GASTO	P R E S U P U E S T O 2 0 2 3			TOTAL AUTORIZADO	EJERCIDO	VARIACIÓN
	AUTORIZADO	ASIGNACIONES Y/O AMPLIACIONES	REDUCCIONES Y/O DISMINUCIONES			
SERVICIOS PERSONALES	4,889,914.1	3,289,796.2	3,187,107.3	4,992,603.0	4,907,046.0	85,557.0
Sueldo Base	1,976,981.7	1,825,808.1	2,104,952.7	1,697,837.1	1,697,834.0	3.1
Carrera Docente	290,096.4	81,200.3	75,073.1	296,223.6	296,223.6	.0
Honorarios Asimilables al Salario	90,729.8	64,130.7	98,435.1	56,425.4	44,671.8	11,753.6
Prima por Años de Servicio	29.6	.3	19.2	10.7	10.7	.0
Prima de Antigüedad	377,237.7	156,016.0	57,706.3	475,547.4	475,547.4	.0
Prima Adicional por Permanencia en el Servicio	.0	.0	.0	.0	.0	.0
Prima Vacacional	149,709.2	30,952.1	10,382.2	170,279.1	170,279.1	.0
Aguinaldo	86,090.2	420,120.7	77,802.8	428,408.1	428,408.1	.0
Vacaciones no Disfrutadas por Finiquito	200.1	999.6	21.1	1,178.6	1,178.6	.0
Prima Dominical	.0	.0	.0	.0	.0	.0
Remuneraciones por Horas Extraordinarias	25,910.1	6,718.2	7,739.0	24,889.3	24,889.3	.0
Compensación	128,195.0	42,392.8	84,164.1	86,423.7	85,909.2	514.5
Compensación por Servicios Especiales	3,571.5	6,880.7	3,413.3	7,038.9	6,087.1	951.8
Compensación por Riesgo Profesional	.0	.0	.0	.0	.0	.0
Compensación por Retabulación	.0	.0	.0	.0	.0	.0
Gratificación	295,230.8	197,962.4	179,693.8	313,519.4	242,637.1	70,882.3
Gratificación por Convenio	162,008.6	72,179.3	7,299.3	226,888.6	226,888.6	.0
Gratificación por Productividad	90,166.2	14,198.7	26,566.9	77,798.0	77,798.0	.0
Labores Docentes	7,969.3	16,611.9	10,632.7	13,948.5	12,496.8	1,451.7
Estudios Superiores	.0	.0	.0	.0	.0	.0
Aportaciones de Servicio de Salud	167,148.0	61,103.8	52,675.9	175,575.9	175,575.9	.0
Aportaciones al Sistema Solidario de Reparto	224,111.5	82,167.8	69,938.6	236,340.7	236,340.7	.0
Aportaciones del Sistema de Capitalización individual	42,088.6	15,425.2	13,281.1	44,232.7	44,232.7	.0
Aportaciones para Financiar los Gastos Generales de Administración del ISSEMyM	22,936.0	8,495.2	7,194.5	24,236.7	24,236.7	.0
Aportaciones para Riesgo de Trabajo	22,906.8	8,510.1	7,165.4	24,251.5	24,251.5	.0
Seguros y Fianzas	40,569.5	28,759.4	47,112.9	22,216.0	22,216.0	.0
Cuotas para Fondo de Retiro	.0	.0	.0	.0	.0	.0
Seguro de Separación Individualizado	.0	.0	.0	.0	.0	.0
Indemnización por Accidentes de Trabajo	975.0	17,751.0	17,751.0	975.0	975.0	.0
Liquidaciones por Indemnizaciones, por Sueldos y Salarios Caidos	.0	2,753.3	37.2	2,716.1	2,716.1	.0
Prima por Jubilación	3,313.1	14,173.9	200.5	17,286.5	17,286.5	.0
Becas para Hijos de Trabajadores Sindicalizados	15,826.4	10,775.9	14,521.1	12,081.2	12,081.2	.0
Gastos Relacionados al Magisterio	36,551.2	.0	36,551.2	.0	.0	.0
Días Cívicos y Económicos	23,127.0	993.6	1,195.6	22,925.0	22,925.0	.0
Día del Maestro y del Servidor Público	118,857.9	643.3	4,331.2	115,170.0	115,170.0	.0
Otros Gastos Derivados de Convenio	210,289.1	33,711.7	91,990.2	152,010.6	152,010.6	.0
Asignaciones Extraordinarias para Servidores Públicos Sindicalizados	19,287.2	4,846.1	2,513.8	21,619.5	21,619.5	.0
Elaboración de Tesis	325.6	584.0	228.1	681.5	681.5	.0
Viáticos	8,330.6	2,107.1	4,215.8	6,221.9	6,221.9	.0
Despensa	174,674.1	37,329.4	34,011.6	177,991.9	177,991.9	.0
Reconocimiento a Servidores Públicos	453.8	115.9	149.0	420.7	420.7	.0
Estímulos por Puntualidad y Asistencia	74,016.5	23,357.7	38,141.0	59,233.2	59,233.2	.0
Recompensas	.0	.0	.0	.0	.0	.0
MATERIALES Y SUMINISTROS	171,876.5	269,789.8	262,513.8	179,152.5	153,133.6	26,018.9
Materiales y Útiles de Oficina	27,956.3	116,142.5	129,919.9	14,178.9	9,970.4	4,208.5
Enseres de Oficina	68.5	550.8	174.2	445.1	285.2	159.9
Material y Útiles de Imprenta y Reproducción	977.9	303.0	597.1	683.8	559.6	124.2
Material de Foto, Cine y Grabación	899.7	396.9	1,116.2	180.4	165.0	15.4
Material Estadístico y Geográfico	.0	.0	.0	.0	.0	.0
Materiales y Útiles para el Procesamiento en Equipos y Bienes Informáticos	28,908.8	14,745.4	21,348.8	22,305.4	18,058.1	4,247.3
Material de Información	339.9	7,643.8	227.3	7,756.4	7,389.6	366.8
Material y Enseres de Limpieza	12,102.4	2,907.0	5,893.9	9,115.5	8,367.0	748.5
Material Didáctico	402.8	512.6	643.2	272.2	205.0	67.2
Material para Identificación y Registro	1,200.0	34.0	916.9	317.1	317.1	.0
Productos Alimenticios para Personas	4,535.2	2,978.6	3,873.0	3,640.8	2,721.5	919.3
Equipamiento y Enseres para Animales	31.0	572.9	55.8	548.1	302.3	245.8
Productos Alimenticios para Animales	3,989.9	3,720.4	2,441.2	5,269.1	4,825.3	443.8
Utensilios para el Servicio de Alimentación	210.7	458.6	256.6	412.7	307.9	104.8
Materias Primas y Materiales de Producción	1,080.8	1,379.8	491.3	1,969.3	1,858.4	110.9
Productos Químicos, Farmacéuticos y de Laboratorio Adquiridos como Materia Prima	2,716.7	7,494.4	6,729.0	3,482.1	3,157.5	324.6
Productos Metálicos y a Base de Metales no Metálicos Adquiridos como Materia Prima	.0	1.0	1.0	.0	.0	.0
Productos de Cuero, Piel, Plástico y Hule Adquiridos como Materia Prima	.0	37.3	18.7	19.6	18.8	.8
Mercancías para su comercialización en tiendas del sector público.	.0	7,788.0	72.3	7,715.7	5,180.0	2,535.8
Productos Minerales no Metálicos	524.9	1,088.7	709.2	904.4	822.3	82.1
Cemento y Productos de Concreto	282.0	1,066.0	333.2	1,014.8	1,004.7	10.1
Cal, Yeso y Productos de Yeso	122.2	350.5	164.6	308.1	287.5	20.6
Madera y Productos de Madera	149.8	685.2	264.7	570.3	529.4	40.9
Vidrio y Productos de Vidrio	157.0	579.6	345.3	391.3	365.1	26.2
Material Eléctrico y Electrónico	2,809.3	9,337.6	3,129.7	9,017.2	7,822.4	1,194.8
Artículos Metálicos para la Construcción	419.6	3,255.6	738.1	2,937.1	2,826.9	110.2
Materiales Complementarios	210.0	491.6	300.0	401.6	345.0	56.6
Material de Señalización	442.5	177.1	462.6	157.0	147.0	10.0
Árboles y Plantas de Ornato	72.6	23.0	53.9	41.7	41.7	.0
Materiales de Construcción	1,474.2	22,810.2	9,802.2	14,482.2	12,645.1	1,837.1
Estructuras y Manufacturas para Todo Tipo de Construcción	285.9	9,250.8	2,361.4	7,176.3	6,924.8	251.5
Sustancias Químicas	6,063.8	5,065.2	6,866.1	4,262.9	3,898.9	364.0
Plaguicidas, Abonos y Fertilizantes	.0	526.4	4.1	522.3	142.4	379.9
Medicinas y Productos Farmacéuticos	.0	225.9	13.2	212.7	47.1	165.6
Materiales, Accesorios y Suministros Médicos	3,888.4	11,449.3	5,950.5	9,387.2	6,218.8	3,168.4
Materiales, Accesorios y Suministros de Laboratorio	1,500.6	1,517.7	1,622.4	1,395.9	890.1	505.8
Fibras Sintéticas, Hules, Plásticos y Derivados	41.8	893.0	203.5	731.3	731.3	.0
Combustibles, Lubricantes y Aditivos	49,374.2	6,307.6	28,389.3	27,292.5	27,217.0	75.5
Vestuario y Uniformes	1,455.2	5,269.7	3,377.6	3,347.3	3,195.4	151.9
Frendas de Seguridad y Protección Personal	2,762.0	4,147.8	5,164.2	1,745.6	949.0	796.6
Artículos Deportivos	2,733.7	1,267.7	1,982.8	2,038.6	1,812.8	225.8
Productos Textiles	98.9	124.3	155.8	67.4	67.2	.2
Blancos y Otros Productos Textiles	18.0	18.8	9.5	27.3	21.4	5.9
Refacciones, Accesorios y Herramientas	2,420.5	4,146.5	3,038.5	3,528.5	3,169.4	359.1
Refacciones y Accesorios Menores de Edificios	954.4	662.4	984.2	632.6	508.6	124.0
Refacciones y Accesorios Menores de Mobiliario y Equipo de Administración, Educacional y Recre	212.2	11.1	315.2	16.1	16.0	.1
Refacciones y Accesorios Menores para Equipo de Cómputo	1,043.5	4,033.8	2,392.8	2,684.5	2,164.2	520.3
Refacciones y Accesorios Menores para Equipo e Instrumental Médico y de Laboratorio	.0	838.4	175.7	662.7	164.5	498.2
Refacciones y Accesorios Menores para Equipo de Transporte	3,864.6	2,396.0	4,026.5	2,234.1	2,230.2	3.9
Artículos para la Extinción de Incendios	.0	32.4	29.1	3.3	3.3	.0
Refacciones y Accesorios Menores para Equipo de Defensa	124.0	109.2	203.4	29.8	29.8	.0
Refacciones y Accesorios Menores de Maquinaria y Otros Equipos	671.6	777.9	741.6	707.9	434.0	273.9
Otros Enseres	2,256.5	3,077.8	3,426.5	1,907.8	1,771.6	136.2



INFORMACIÓN PROGRAMÁTICA



UAEM



U A E M

Universidad Autónoma del Estado de México
Gasto por Categoría Programática
Del 1 de Enero al 31 de Diciembre de 2023
(Miles de Pesos)

Concepto	Egresos					Subejercicio 6=(3 - 4)
	Aprobado	Ampliaciones/ (Reducciones)	Modificado	Devengado	Pagado	
	1	2	3=(1 + 2)	4	5	
Programas	6,102,149.0	164,875.8	6,267,024.8	6,048,677.4	6,045,976.5	218,347.4
Subsidios: Sector Social y Privado o Entidades Federativas y Municipios	-	-	-	-	-	-
Sujetos a Reglas de Operación			-			-
Otros Subsidios			-			-
Desempeño de las Funciones	6,053,863.3	164,875.8	6,218,739.1	6,000,391.7	5,997,690.8	218,347.4
Prestación de Servicios Públicos	6,053,863.3	164,875.8	6,218,739.1	6,000,391.7	5,997,690.8	218,347.4
Provisión de Bienes Públicos			-			-
Planeación, Seguimiento y Evaluación de Políticas Públicas			-			-
Promoción y Fomento			-			-
Regulación y Supervisión			-			-
Funciones de las Fuerzas Armadas (Únicamente Gobierno Federal)			-			-
Específicos			-			-
Proyectos de Inversión			-			-
Administrativos y de Apoyo	-	-	-	-	-	-
Apoyo al Proceso Presupuestario y para Mejorar la Eficiencia Institucional			-			-
Apoyo a la Función Pública y al Mejoramiento de la Gestión			-			-
Operaciones Ajenas			-			-
Compromisos	-	-	-	-	-	-
Obligaciones de Cumplimiento de Resolución Jurisdiccional			-			-
Desastres Naturales			-			-
Obligaciones	-	-	-	-	-	-
Pensiones y Jubilaciones			-			-
Aportaciones a la Seguridad Social			-			-
Aportaciones a Fondos de Estabilización			-			-
Aportaciones a Fondos de Inversión y Reestructura de Pensiones			-			-
Programa de Gasto Federalizado (Gobierno Federal)	48,285.7	-	48,285.7	48,285.7	48,285.7	-
Gasto Federalizado	48,285.7	-	48,285.7	48,285.7	48,285.7	-
Participaciones a Entidades Federativas y Municipios			-			-
Costo Financiero, Deuda o Apoyos a Deudores y Ahorradores de la Banca			-			-
Adeudos de Ejercicios Fiscales Anteriores	-	106,658.0	106,658.0	71,780.5	71,780.5	34,877.5
Total del Gasto	6,102,149.0	271,533.8	6,373,682.8	6,120,457.9	6,117,757.0	253,224.9

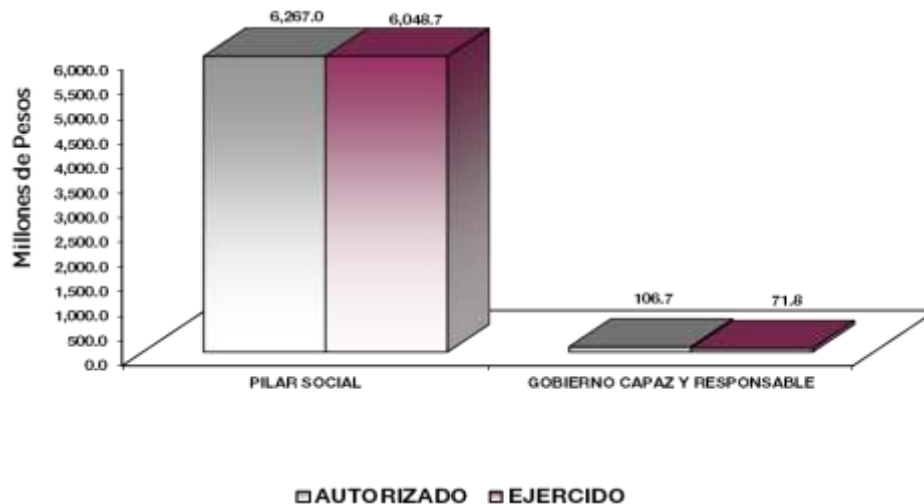


El Plan de Desarrollo del Estado de México 2017-2023, es un instrumento prospectivo con una visión hacia 2030. En él se concentran las bases para la elaboración de los programas sectoriales, especiales y regionales que delinearán de manera más puntual y detallada los pasos para el cumplimiento de los objetivos establecidos, así como los planes específicos de inversión que permitirán realizar la proyección de los recursos financieros. Este esfuerzo colectivo plasma los retos y desafíos de la agenda gubernamental con un profundo sentido de responsabilidad y con el compromiso de lograr un desarrollo democrático.

GOBIERNO CAPAZ Y RESPONSABLE

El reto de los gobiernos actuales versa sobre la eficacia en solucionar los problemas endémicos que aquejan a las sociedades modernas y uno de los mayores retos es hacerlo con apego al Estado de Derecho, ya que éste aporta las normas y los valores fundamentales que rigen la convivencia social, así como los derechos y obligaciones de los actores sociales y políticos.

Universidad Autónoma del Estado de México EGRESOS POR PILAR Y/O EJE TRANSVERSAL (Miles de Pesos)							
PILAR Y/O EJE TRANSVERSAL	AUTORIZADO	ASIGNACIONES Y/O AMPLIACIONES	REDUCCIONES Y/O DISMINUCIONES	TOTAL AUTORIZADO	EJERCIDO	VARIACIÓN	
						IMPORTE	%
Pilar Social	6,102,149.0	5,119,100.1	4,954,224.3	6,267,024.8	6,048,677.4	218,347.4	3.5
Gobierno Capaz y Responsable		359,469.8	252,811.8	106,658.0	71,780.5	34,877.5	32.7
T O T A L	6,102,149.0	5,478,569.9	5,207,036.1	6,373,682.8	6,120,457.9	253,224.9	4.0
	=====	=====	=====	=====	=====	=====	

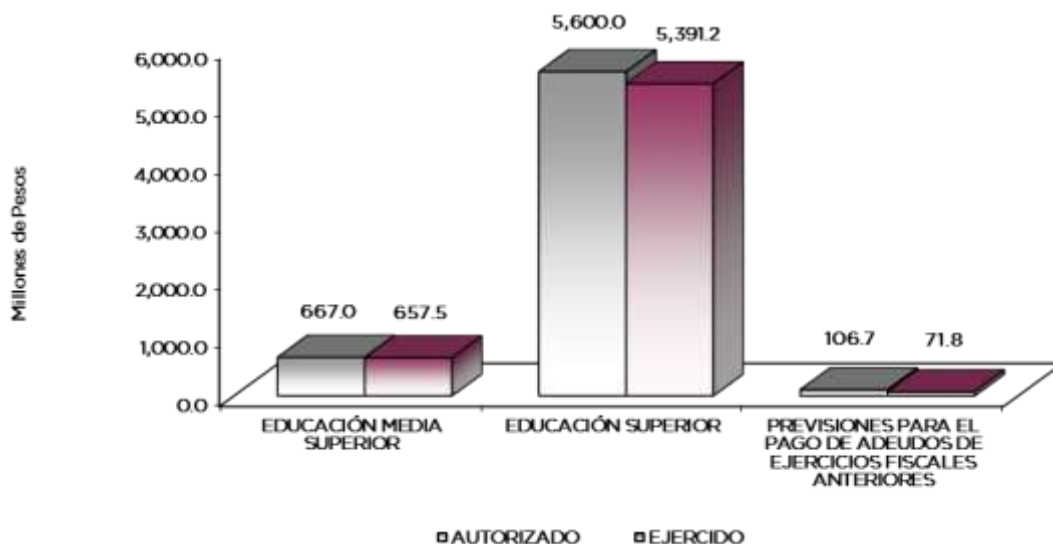


FINALIDAD

DESARROLLO SOCIAL

En esta finalidad se avanzará en la provisión de servicios a la población en materia de Protección Social, Educación, Salud y Vivienda y Servicios a la Comunidad, con lo que se apoyará fundamentalmente la consecución de las Metas Nacionales México Incluyente y México con Educación de Calidad. La Universidad Autónoma del Estado de México tiene por objetivo principal ofrecer a la población servicios de Educación a nivel medio Superior y Superior, participar en proyectos de investigación para el desarrollo de la tecnología del Estado, del País, Generar, Estudiar, Preservar, Transmitir y extender el conocimiento universal, así como promover el desarrollo y preservación del humanismo, la creencia, la tecnología y la cultura.

Universidad Autónoma del Estado de México							
EGRESOS POR PROGRAMA (Miles de Pesos)							
PROGRAMA	AUTORIZADO	PRESUPUESTO 2023		TOTAL AUTORIZADO	EJERCIDO	VARIACIÓN	
		ASIGNACIONES Y/O AMPLIACIONES	REDUCCIONES Y/O DISMINUCIONES			IMPORTE	%
Educación Media Superior	616,242.3	470,725.8	419,977.7	666,990.4	657,513.0	9,477.4	1.4
Educación Superior	5,485,906.7	4,648,374.3	4,534,246.6	5,600,034.4	5,391,164.4	208,870.0	3.7
Previsiones para el Pago de Adeudos de Ejercicios Fiscales Anteriores		359,469.8	252,811.8	106,658.0	71,780.5	34,877.5	32.7
TOTAL	6,102,149.0	5,478,569.9	5,207,036.1	6,373,682.8	6,120,457.9	253,224.9	4.0



**AVANCE OPERATIVO-PROGRAMÁTICO Y PRESUPUESTAL
02050201 EDUCACIÓN MEDIA SUPERIOR**

**020502010101 BACHILLERATO GENERAL
UAEMEX**

De las 8 metas comprometidas para 2023, 7 presentan avance superior al 95 por ciento de lo programado que representa el 87.5 por ciento, y una con avance menor al 95 por ciento de lo programado, siendo el 12.5 por ciento restante. A continuación, se detallan las metas correspondientes.

1. Atender la matrícula del bachillerato en todas sus modalidades (99.61 por ciento).
2. Capacitar a los académicos de nivel medio superior para el desarrollo de competencias en los ejes que conforman el Modelo Educativo de la UAEMEX (109.10 por ciento).
3. Recertificar laboratorios de Biología, Física y Química de los Planteles de la Escuela Preparatoria (100 por ciento).
4. Realizar ejercicios de seguimiento de egresados en planteles dependientes de nivel medio superior (100 por ciento).
5. Otorgar becas, apoyos o estímulos a alumnos de nivel medio superior para la permanencia y conclusión de estudios (101.58 por ciento).
6. Realizar servicios de mantenimiento correctivo a la infraestructura instalada en el nivel medio superior (105 por ciento).
7. Implementar el programa anual de obra universitaria en el nivel medio superior, para atender las necesidades de infraestructura de la UAEMEX (100 por ciento).
8. Impartir talleres culturales anualmente en beneficio de la comunidad universitaria en el nivel medio superior (81.25 por ciento).

La Universidad Autónoma del Estado de México se consolida como una Institución que oferta un programa educativo de tipo medio superior con estándares de calidad, que permite a los estudiantes generar un proyecto de vida con orientación profesional para insertarse ética, propositiva y comprometidamente en los ámbitos económico, social, laboral y cultural. En el ciclo escolar 2023-2024 la matrícula de nivel medio superior es de 23 mil 233 alumnos, distribuida en los 10 Planteles de la Escuela Preparatoria.

El contexto actual exige a la educación media superior la definición de esfuerzos encaminados a favorecer la orientación académica, así como nuevos esquemas que permitan fortalecer los servicios de apoyo dirigidos a las y los estudiantes, en 2023, se logró beneficiar al 100 por ciento de los alumnos que requerían servicios de apoyo integral y 56.4 por ciento de alumnos en riesgo académico que recibieron asesoría disciplinar.

Con el interés de mejorar la preparación de los estudiantes del nivel medio superior, la Universidad cuenta con estrategias que fortalecen los conocimientos, habilidades y actitudes para un mejor desempeño personal, académico y profesional. En el 2023, el 100 por ciento de planteles de nivel medio superior realizó ejercicios de seguimiento de egresados; 60 por ciento aplicaron el procedimiento de seguimiento y evaluación para la mejora continua de los servicios educativos y 60 por ciento mejoraron sus servicios de apoyo al alumnado.

La Institución tiene como objetivo impulsar los programas y servicios clave como tutoría, orientación educativa, mentores académicos, entre otros; para coadyuvar al egreso en tiempo y forma de los estudiantes que cursan el nivel medio superior y logren la conclusión de sus estudios que les permita continuar su ascenso a estudios superiores. Respecto al egreso, la eficiencia terminal por cohorte para el periodo 2022-2023 fue de 78.8 por ciento.

El programa institucional de tutoría, como proceso integral y evolutivo, coadyuva al proceso de enseñanza-aprendizaje; se trata de un modelo de asistencia complementaria que busca contribuir al desarrollo académico mediante pautas de actuación, en congruencia con las necesidades de apoyo y asesoramiento a lo largo de la trayectoria académica, y acorde con las distintas etapas de ingreso, permanencia y egreso, por lo tanto, se llevó a cabo la renovación del modelo de tutoría.



UAEM

La formación del personal académico de la Institución es fundamental para mantener la calidad de la enseñanza que se ofrece a los universitarios. En 2023 se capacitaron 899 profesores de nivel medio superior en temáticas como: diseño de ambientes de aprendizaje con atención a la diversidad e inclusión educativa, desarrollo de habilidades socioemocionales e intervención docente, creatividad en los escenarios de aprendizaje, diseño de reactivos actitudinales para la evaluación, manejo de la plataforma SEDUCA, entre otros temas didácticos, digitales, transversales y de actualización en la disciplina.

La Universidad refrenda sus servicios de calidad al obtener la recertificación del total de laboratorios (30) de nivel medio superior, a través del proceso certificado “Prácticas de Laboratorio en el Nivel Medio Superior” evaluado bajo la Norma ISO 9001:2015 por el organismo ATR; ello permite que las asignaturas de Biología, Física y Química cuenten con espacios que fortalecen el conocimiento de los estudiantes.

Para la UAEMEX otorgar becas, apoyos y estímulos representa una ayuda indispensable y de gran valor para la formación de los estudiantes de nivel medio superior, pues contribuye a la permanencia, continuidad y término de sus estudios. En el 2023 se entregaron 46 mil 726 becas, apoyos y estímulos.

En apoyo a las actividades académicas del nivel medio superior, en 2023 se efectuaron 210 servicios de mantenimiento a la infraestructura educativa, entre los que se encuentran trabajos de pintura, jardinería, limpieza, albañilería, instalaciones eléctricas, instalaciones hidrosanitarias e impermeabilización.

La UAEMEX emitió el Programa Anual de Obra Universitaria 2023 para el nivel medio superior, a fin de mejorar la infraestructura de instalaciones seguras y adecuadas para el logro de los objetivos académicos.

La Universidad comprometida con la construcción de una sociedad que reconoce las diversas expresiones artísticas y consciente de que el acceso a la cultura permite ampliar la visión y valores de la comunidad universitaria, pone al alcance de sus estudiantes diversas herramientas que les permiten contribuir a su formación universitaria de manera sensible y creativa, es de esta forma que en 2023, se llevó a cabo la apertura de 195 talleres culturales, con un registro de 4 mil 211 participantes de los diversos espacios académicos y universitarios.

SOCIAL

02050301 EDUCACIÓN SUPERIOR

**020503010102 EDUCACIÓN SUPERIOR UNIVERSITARIA
UAEMEX**

Las 12 metas comprometidas para 2023 se detallan a continuación:

1. Atender la matrícula de Estudios Profesionales en sus diversas modalidades (101.76 por ciento).
2. Contar con programas educativos de estudios profesionales con reconocimiento nacional de su calidad para mejorar la formación profesional de los estudiantes (91.57 por ciento).
3. Otorgar becas, apoyos o estímulos a alumnos de estudios profesionales para la permanencia y conclusión de estudios (105.12 por ciento).
4. Otorgar becas, apoyos o estímulos a alumnos de estudios avanzados para la permanencia y conclusión de estudios (102.2 por ciento).
5. Contar con proyectos de investigación registrados para el desarrollo de la investigación científica y aplicada (102 por ciento).
6. Atender la matrícula de estudios avanzados para la generación y aplicación del conocimiento (101.35 por ciento).
7. Atender participaciones de alumnos en diplomados, talleres y cursos de idiomas y cultura mexicana para su desarrollo personal y/o profesional (101.63 por ciento).



U A E M

8. Realizar acciones de extensión y vinculación UAEMEX para atender las demandas de la sociedad y del entorno (102.24 por ciento).
9. Atender alumnos en actividades de cultura emprendedora (101.4 por ciento).
10. Impartir talleres culturales anualmente en beneficio de la comunidad universitaria en el Nivel Superior (90.11 por ciento).
11. Realizar servicios de mantenimiento correctivo a la infraestructura instalada en el Nivel Superior (100.2 por ciento).
12. Implementar el programa anual de obra universitaria en el nivel superior, para atender las necesidades de infraestructura de la UAEMEX (100 por ciento).

La Universidad es reconocida como una de las mejores instituciones públicas estatales de educación superior, por la calidad y excelencia en la formación de profesionistas que contribuyen al desarrollo sostenible de la Entidad Mexiquense y del País. En el ciclo escolar 2023-2024, la distribución de la matrícula por género fue de 58.5 por ciento mujeres (40 mil 57) y 41.5 por ciento hombres (28 mil 369); respecto a los 68 mil 426 estudiantes que cursan alguno de los programas educativos. El índice de eficiencia terminal por corte en 2023 fue de 52 por ciento.

La evaluación oportuna y pertinente de los planes de estudio asegura que los programas educativos de estudios profesionales que oferta la Universidad guarden un adecuado grado de pertinencia social, para que los egresados contribuyan a la solución de problemas de sus ámbitos de desempeño y al desarrollo sostenido de la región y del país, en un contexto local y global. A 2023 la Universidad cuenta con 25 planes de estudios reestructurados que datan del periodo 2003-2016.

La Institución, comprometida con sus estudiantes, los forma en programas educativos de licenciatura y técnico superior universitario de reconocida calidad y excelencia, que se imparten a través de estrategias de enseñanza aprendizaje innovadoras, con el desarrollo de competencias básicas, disciplinares y transversales, así como digitales, apoyadas en tecnología de vanguardia, favoreciendo su preparación científica, técnica, ética y humanista. En este contexto, de los planes de estudio profesionales que ofertó la Universidad, 64 operaron en modalidad mixta.

En relación con la oferta educativa de calidad y excelencia, 152 programas educativos cuentan con el reconocimiento externo por su calidad (86.3 por ciento, respecto a los programas evaluables) de estos, 44 están acreditados por los Comités Interinstitucionales para la Evaluación de la Educación Superior y 108 por organismos reconocidos por el Consejo para la Acreditación de la Educación Superior.

La profesionalización del personal académico es fundamental para lograr aprendizajes significativos en el estudiantado, por lo que, durante el año que se informa, se capacitaron 4 mil 116 docentes a través de diversas acciones académicas.

El contexto actual exige a la educación superior congruencia con los desafíos del presente y del futuro. Por ende, los esfuerzos institucionales encaminados a la orientación académica deben privilegiar esquemas en los servicios de apoyo que favorezcan la trayectoria de los estudiantes de forma integral, al mismo tiempo que coadyuven a frenar los indicadores de reprobación, rezago o abandono escolar. En 2023, con el apoyo y trabajo colegiado se benefició a 68 mil 426 estudiantes con servicios de apoyo integral (tutoría grupal o individual).

La Universidad brinda a sus estudiantes distintas modalidades, de becas, apoyos y estímulos, en los ámbitos: académico, científico, cultural, deportivo, artístico, medio ambiental y de innovación y tecnología, que incentivan el talento y reconocen los logros de los universitarios en las diversas áreas profesionales, además de ser soporte en su desarrollo integral, se otorgan en condiciones de equidad, sin distinción de género, condición física, social, cultural o étnica. Durante 2023 se otorgaron 57 mil 805 becas, apoyos y estímulos para estudiantes de estudios profesionales.

En el mismo sentido, en el marco de la responsabilidad social universitaria y la pertinencia social de los estudios avanzados cuya finalidad es mantener la constancia del alumnado de este nivel para que concluyan sus estudios de manera oportuna, incentivar la graduación y apoyar su



incorporación en la investigación se entregaron 6 mil 796 becas para alumnos de estudios avanzados.

La UAEMEX desarrolla investigación básica, aplicada y de desarrollo tecnológico que atiende las diversas necesidades y problemáticas sociales, también retroalimenta los procesos educativos, fortalece la infraestructura y equipamiento de la Institución y establece vínculos estratégicos que en conjunto contribuyen con la capacidad científica de la Universidad. Como resultado de las convocatorias de investigación propia y externa, en 2023 se registraron 663 proyectos vigentes, de ellos, 524 proyectos de investigación cuentan con financiamiento.

Asimismo, la Institución asume el compromiso de ofertar programas académicos de calidad, para formar talento universitario capaz de impulsar la pertinencia social y científica, que favorezca el crecimiento de las regiones del país con habilidades críticas y de investigación de excelencia, por ello, la matrícula atendida en programas de estudios avanzados ha aumentado consistentemente; en 2023 es de 4 mil 348 estudiantes inscritos en este nivel.

La gestión de programas de doble grado expresa uno de los niveles más altos de la internacionalización de planes de estudios. Las y los alumnos de estudios avanzados se han visto beneficiados con la realización de 9 convenios vigentes de doble grado, destacando la firma del convenio de cotutela de tesis del Doctorado en Ciencias Ambientales con la Universidad Castilla-La Mancha, España, Además, se firmó el convenio de doble grado para el Doctorado en Ciencias de la Salud con la Université Claude Bernard Lyon 1, Francia, y el convenio de Doble Máster Internacional de la Maestría en Administración de Recursos Humanos con la Universidad Miguel Hernández de Elche, España.

Actualmente, la Universidad cuenta con mil 388 profesores de tiempo completo (PTC) inscritos en la Secretaría de Educación Pública (SEP). Se reconoce la generación y divulgación de conocimiento de la comunidad académica de la UAEMEX, adscrita al Sistema Nacional de Investigadoras e Investigadores (SNII) pues a través de su labor, no sólo impulsan la innovación y avance científico que beneficia a la sociedad, también contribuyen con el prestigio de la institución, en 2023 se contó con 647 PTC registrados en este Sistema.

La investigación, actividad fundamental en la institución, contribuye al avance del conocimiento y la innovación, permitiendo estar a la vanguardia, enriqueciendo el contenido y la calidad de la educación que ofrece; al tiempo de permitir a la comunidad universitaria el acceso a información actualizada y de vanguardia, a través de plataformas especializadas, publicaciones y productos de excelencia académica, en 2023 el total de producción científica es de 732, de ella, 389 es con sentido social.

Los profesores de tiempo completo que comparten Líneas de Generación y Aplicación de Conocimiento a través de su investigación colegiada, año con año fortalecen sus actividades académicas y científicas para lograr consolidar su nivel de calidad en beneficio de los programas educativos. En el año que se informa, se cuenta con 236 cuerpos académicos registrados en la SEP; de estos, 220 son cuerpos académicos de calidad, que participan de manera colegiada aportando soluciones a las necesidades del desarrollo social, la ciencia y la tecnología en los contextos local, regional, nacional e internacional.

Aprender una lengua desarrolla habilidades de comunicación efectiva, aumenta las oportunidades laborales y de estudio e impulsa competencias necesarias para adaptarse a los ámbitos social, económico y cultural. En 2023, la UAEMEX, a través del Centro de Enseñanza de Lenguas y el Centro Internacional de Lengua y Cultura registró 21 mil 851 participaciones de alumnos en cursos, talleres o diplomados, en municipios del Estado de México.

Los universitarios tienen la responsabilidad y el compromiso de apoyar a la sociedad, mediante servicios profesionales de alta calidad, y la búsqueda de soluciones a las diversas problemáticas del entorno. Hasta 2023 se cuenta con 5 mil 521 para acciones de extensión y vinculación para atender las demandas de la sociedad.

El emprendimiento, entendido como la capacidad de poner en marcha ideas de negocios que contribuyan al progreso social, es la base de la política institucional a fin de fomentar la cultura



U A E M

empresarial, entre las y los universitarios, dirigida a preparar, incentivar y fortalecer el desarrollo económico. De este modo, a 2023, se ha atendido a 25 mil 857 alumnos en actividades de cultura emprendedora.

La Universidad interesada en vincular a la comunidad universitaria y a la sociedad con las expresiones artísticas y culturales, a través de sus cursos y talleres, durante 2023, realizó 847 talleres culturales que beneficiaron a 9 mil 801 integrantes de diferentes espacios académicos y universitarios.

Por lo que respecta a las acciones tendientes a la conservación de las instalaciones para su mejor desempeño y funcionamiento, se realizaron 4 mil 8 servicios de mantenimiento a la infraestructura educativa del nivel superior que apoyan las instalaciones destinadas al desarrollo de actividades académicas, destacando trabajos de albañilería, acarreo, pintura, jardinería, limpieza, instalaciones eléctricas e hidrosanitarias.

La Universidad ha implementado estrategias de planeación, construcción y rehabilitación de la infraestructura a través del Programa Anual de Obra 2023 con el fin de mejorar la infraestructura de instalaciones seguras y adecuadas para el logro de los objetivos académicos, de investigación, culturales y de extensión universitaria en el nivel superior.



U A E M

Universidad Autónoma del Estado de México AVANCE OPERATIVO - PROGRAMÁTICO Y PRESUPUESTAL ENERO - DICIEMBRE DE 2023													
						M E T A S			PRESUPUESTO 2023		(Miles de Pesos)		
FIN	FUN	SF	PP	SP	Pr	DESCRIPCIÓN	UNIDAD DE MEDIDA	PROGRAMADO	ALCANZADO	AVANCE %	AUTORIZADO ANUAL	EJERCIDO	%
PILAR SOCIAL													
EDUCACIÓN MEDIA SUPERIOR													
02	05	02	01	01	01	BACHILLERATO GENERAL					666,990.4	657,513.0	98.6
						Atender la matrícula del bachillerato en todas sus modalidades	Alumno	23233	23233	99.61			
						Realizar servicios de mantenimiento correctivo a la infraestructura instalada en el Nivel Medio Superior	Servicio	200	210	105.00			
						Impartir talleres culturales anualmente en beneficio de la comunidad universitaria en el Nivel Medio Superior	Taller	240	195	81.25			
						Otorgar becas, apoyos o estímulos a alumnos de nivel medio superior para la permanencia y conclusión de estudios	Beca	46000	46726	101.58			
						Realizar ejercicios de seguimiento de egresados en planteles dependientes de nivel medio superior	Escuela	10	10	100.00			
						Capacitar a los académicos de nivel medio superior para el desarrollo de competencias en los ejes que conforman el Modelo Educativo de la UAEM	Profesor	824	899	109.10			
						Recertificar laboratorios de Biología, Física y Química de los Planteles de la Escuela Preparatoria	Laboratorio	30	30	100.00			
						Implementar el programa anual de obra universitaria en el nivel medio superior, para atender las necesidades de infraestructura de la UAEM	Programa	1	1	100.00			
EDUCACIÓN SUPERIOR													
02	05	03	01	01	02	EDUCACIÓN SUPERIOR UNIVERSITARIA					5,600,034.4	5,391,164.4	96.3
						Atender la matrícula de Estudios Profesionales en sus diversas modalidades	Alumno	67244	68426	101.76			
						Contar con programas educativos de Estudios Profesionales con reconocimiento nacional de su calidad para mejorar la formación profesional de los estudiantes	Programa	166	152	91.57			
						Atender la matrícula de estudios avanzados para la generación y aplicación del conocimiento	Alumno	4290	4348	101.35			
						Contar con proyectos de investigación registrados para el desarrollo de la investigación científica y aplicada	Proyecto	650	663	102.00			
						Impartir talleres culturales anualmente en beneficio de la comunidad universitaria en el Nivel Superior.	Taller	940	847	90.11			
						Realizar servicios de mantenimiento correctivo a la infraestructura instalada en el Nivel Superior	Servicio	4000	4008	100.20			
						Otorgar becas, apoyos o estímulos a alumnos de estudios profesionales para la permanencia y conclusión de estudios	Beca	54988	57805	105.12			
						Atender participaciones de alumnos en diplomados, talleres y cursos de idiomas y cultura mexicana para su desarrollo personal y/o profesional	Participante	21500	21851	101.63			
						Realizar acciones de extensión y vinculación UAEM para atender las demandas de la sociedad y del entorno	Acción	5400	5521	102.24			
						Atender alumnos en actividades de cultura emprendedora	Alumno	25500	25857	101.40			
						Implementar el programa anual de obra universitaria en el nivel superior, para atender las necesidades de infraestructura de la UAEM	Programa	1	1	100.00			
						Otorgar becas, apoyos o estímulos a alumnos de estudios avanzados para la permanencia y conclusión de estudios	Beca	6650	6796	102.20			
PREVISIONES PARA EL PAGO DE ADEUDOS DE EJERCICIOS FISCALES ANTERIORES													
04	04	01	01	01	01	PASIVOS DERIVADOS DE EROGACIONES DEVENGADAS Y PENDIENTES DE EJERCICIOS ANTERIORES					106,658.0	71,780.5	67.3
						Registrar el pago de adeudos de ejercicios fiscales anteriores	Documento	1	1	100.00			
T O T A L											6,373,682.8	6,120,457.9	96.0
											=====	=====	



UAEM



ANEXOS ESTABLECIDOS EN DIFERENTES ORDENAMIENTOS



UAEM



UAEM

**Relación de Bienes Inmuebles que Componen el Patrimonio
Cuenta Pública 2023
(Miles de Pesos)**

Ente Público: Universidad Autónoma del Estado de México

Código	Descripción de Bienes Inmuebles	Valor en Libros
12-31-00	Terrenos	1,495,304.5
12-33-00	Edificios No Habitacionales	4,624,716.6
12-36-00	Construcciones en Proceso	375,110.4
	T O T A L	6,495,131.5

**Relación de Bienes Muebles que Componen el Patrimonio
Cuenta Pública 2023
(Miles de Pesos)**

Ente Público: Universidad Autónoma del Estado de México

Código	Descripción de Bienes Muebles	Valor en Libros
12-41-00	Mobiliario y Equipo de Administración	354,818.6
12-42-00	Mobiliario y Equipo Educativo y Recreativo	47,490.4
12-43-00	Equipo e Instrumental Médico y de Laboratorio	653,141.4
12-44-00	Equipo de Transporte	192,412.2
12-45-00	Equipo de Seguridad	71,764.1
12-46-00	Maquinaria, Otros Equipos y Herramientas	1,277,912.4
12-47-00	Colecciones, Obras de Arte y Objetos Valiosos	165,561.4
12-48-00	Activos Biológicos	2,406.7
12-49-00	Otros Bienes Muebles	222,201.8
	T O T A L	2,987,709.0



**Universidad Autónoma del Estado de México
Cuenta Pública 2023
Relación de Cuentas Bancarias Productivas Específicas**

Fondo, Programa o Convenio	Datos de la Cuenta Bancaria	
	Institución Bancaria	Número de Cuentas
Subsidio Federal Extraordinario No Regularizable 2022	BBVA	627
Universidad Autónoma del Estado de México (Cuenta Punte para Inversión)	HSBC	144
Fondo de Aportaciones Múltiples Nivel Media Superior FAM 2022	SANTANDER	543
Fondo de Aportaciones Múltiples Nivel Superior FAM 2022	SANTANDER	169
Subsidio Federal Ordinario Ejercicio Fiscal 2023	SANTANDER	214
Subsidio Estatal Ordinario Ejercicio Fiscal 2023	SANTANDER	384
Programa para el Desarrollo Profesional Docente PRODEP 2019	SANTANDER	863
Fondo de Aportaciones Múltiples Potenciado 2018	SANTANDER	675
PFCE 2017	SANTANDER	968
FIIEMS 2015	SANTANDER	753
PRODEP 2018	SANTANDER	309
Programa para el Desarrollo Profesional Docente PRODEP 2020	SANTANDER	605
PFCE 2018	SANTANDER	873
Convenio Colaboración Capacitación de Profesores	SANTANDER	026
FAM Potenciado 2016	SANTANDER	279
FECEs 2015	BANORTE	430
Expansión 2015	BANORTE	200
BECAS	SANTANDER	499
Pagos Referenciados	HSBC	997
Subsidio Federal Ordinario Ejercicio Fiscal 2024	SANTANDER	313
Subsidio Estatal Ordinario Ejercicio Fiscal 2024	SANTANDER	856
Programa para el Desarrollo Profesional Docente PRODEP 2023	BBVA	655
Subsidio Federal Extraordinario No Regularizable 2023	BBVA	042
Convenio de Apoyo Financiero de Recursos Públicos Federales Extraordinarios No Regularizable 2023	BBVA	261
Subsidio Federal Extraordinario 2023	BBVA	125
Fondo de Aportaciones Múltiples Nivel Medio Superior 2023	SANTANDER	949
Fondo de Aportaciones Múltiples Nivel Superior 2023	SANTANDER	966
Diplomado para la implementación del Marco Curricular Común de Educación Media Superior	BBVA	864



FORMATOS PARA EL CUMPLIMIENTO DE LA LEY DE DISCIPLINA FINANCIERA DE LAS ENTIDADES FEDERATIVAS Y LOS MUNICIPIOS



UAEM



U A E M

Universidad Autónoma del Estado de México Estado de Situación Financiera Detallado - LDF Al 31 de Diciembre de 2023 y 2022 (Cifras en Miles de Pesos)					
Concepto	2023	2022	Concepto	2023	2022
ACTIVO			PASIVO		
Activo Circulante			Pasivo Circulante		
a. Efectivo y Equivalentes (a=a1+a2+a3+a4+a5+a6+a7)	400,862.3	410,441.5	a. Cuentas por Pagar a Corto Plazo (a=a1+a2+a3+a4+a5+a6+a7+a8+a9)	34,052.7	341,423.1
a1) Efectivo	0.0	0.0	a1) Servicios Personales por Pagar a Corto Plazo	0.0	0.0
a2) Bancos/Tesorería	400,862.3	410,441.5	a2) Proveedores por Pagar a Corto Plazo	5,255.4	78,560.4
a3) Bancos/Dependencias y Otros	0.0	0.0	a3) Contratistas por Obras Públicas por Pagar a Corto Plazo	0.0	0.0
a4) Inversiones Temporales (Hasta 3 meses)	0.0	0.0	a4) Participaciones y Aportaciones por Pagar a Corto Plazo	0.0	0.0
a5) Fondos con Afectación Específica	0.0	0.0	a5) Transferencias Otorgadas por Pagar a Corto Plazo	0.0	0.0
a6) Depósitos de Fondos de Terceros en Garantía y/o Administración	0.0	0.0	a6) Intereses, Comisiones y Otros Gastos de la Deuda Pública por Pagar a Corto Plazo	0.0	0.0
a7) Otros Efectivos y Equivalentes	0.0	0.0	a7) Retenciones y Contribuciones por Pagar a Corto Plazo	18,616.5	118,166.7
b. Derechos a Recibir Efectivo o Equivalentes (b=b1+b2+b3+b4+b5+b6+b7)	455,928.8	520,599.2	a8) Devoluciones de la Ley de Ingresos por Pagar a Corto Plazo	0.0	0.0
b1) Inversiones Financieras de Corto Plazo	117,146.9	98,758.6	a9) Otras Cuentas por Pagar a Corto Plazo	10,180.8	144,696.0
b2) Cuentas por Cobrar a Corto Plazo	103,305.2	127,942.0	b. Documentos por Pagar a Corto Plazo (b=b1+b2+b3)	17,546.6	17,076.0
b3) Deudores Diversos por Cobrar a Corto Plazo	235,476.7	293,898.6	b1) Documentos Comerciales por Pagar a Corto Plazo	0.0	0.0
b4) Ingresos por Recuperar a Corto Plazo	0.0	0.0	b2) Documentos con Contratistas por Obras Públicas por Pagar a Corto Plazo	0.0	0.0
b5) Deudores por Anticipos de la Tesorería a Corto Plazo	0.0	0.0	b3) Otros Documentos por Pagar a Corto Plazo	17,546.6	17,076.0
b6) Préstamos Otorgados a Corto Plazo	0.0	0.0	c. Porción a Corto Plazo de la Deuda Pública (c=c1+c2)	0.0	0.0
b7) Otros Derechos a Recibir Efectivo o Equivalentes a Corto Plazo	0.0	0.0	c1) Porción a Corto Plazo de la Deuda Pública	0.0	0.0
c. Derechos a Recibir Bienes o Servicios (c=c1+c2+c3+c4+c5)	14,281.5	19,477.8	c2) Porción a Corto Plazo de Arrendamiento Financiero	0.0	0.0
c1) Anticipo a Proveedores por Adquisición de Bienes y Prestación de Servicios a Corto Plazo	8,556.1	8,556.1	d. Títulos y Valores a Corto Plazo	0.0	0.0
c2) Anticipo a Proveedores por Adquisición de Bienes Inmuebles y Muebles a Corto Plazo	0.0	0.0	e. Pasivos Diferidos a Corto Plazo (e=e1+e2+e3)	0.0	0.0
c3) Anticipo a Proveedores por Adquisición de Bienes Intangibles a Corto Plazo	0.0	0.0	e1) Ingresos Cobrados por Adelantado a Corto Plazo	0.0	0.0
c4) Anticipo a Contratistas por Obras Públicas a Corto Plazo	5,725.4	10,921.7	e2) Intereses Cobrados por Adelantado a Corto Plazo	0.0	0.0
c5) Otros Derechos a Recibir Bienes o Servicios a Corto Plazo	0.0	0.0	e3) Otros Pasivos Diferidos a Corto Plazo	0.0	0.0
d. Inventarios (d=d1+d2+d3+d4+d5)	0.0	0.0	f. Fondos y Bienes de Terceros en Garantía y/o Administración a Corto Plazo (f=f1+f2+f3+f4+f5+f6)	0.0	970.7
d1) Inventario de Mercancías para Venta	0.0	0.0	f1) Fondos en Garantía a Corto Plazo	0.0	970.7
d2) Inventario de Mercancías Terminadas	0.0	0.0	f2) Fondos en Administración a Corto Plazo	0.0	0.0
d3) Inventario de Mercancías en Proceso de Elaboración	0.0	0.0	f3) Fondos Contingentes a Corto Plazo	0.0	0.0
d4) Inventario de Materias Primas, Materiales y Suministros para Producción	0.0	0.0	f4) Fondos de Fideicomisos, Mandatos y Contratos Análogos a Corto Plazo	0.0	0.0
d5) Bienes en Tránsito	0.0	0.0	f5) Otros Fondos de Terceros en Garantía y/o Administración a Corto Plazo	0.0	0.0
e. Almacenes	0.0	0.0	f6) Valores y Bienes en Garantía a Corto Plazo	0.0	0.0
f. Estimación por Pérdida o Deterioro de Activos Circulantes (f=f1+f2)	0.0	0.0	g. Provisiones a Corto Plazo (g=g1+g2+g3)	0.0	0.0
f1) Estimaciones para Cuentas Incobrables por Derechos a Recibir Efectivo o Equivalentes	0.0	0.0	g1) Provisión para Demandas y Juicios a Corto Plazo	0.0	0.0
f2) Estimación por Deterioro de Inventarios	0.0	0.0	g2) Provisión para Contingencias a Corto Plazo	0.0	0.0
g. Otros Activos Circulantes (g=g1+g2+g3+g4)	16,756.6	16,756.6	g3) Otras Provisiones a Corto Plazo	0.0	0.0
g1) Valores en Garantía	16,756.6	16,756.6	h. Otros Pasivos a Corto Plazo (h=h1+h2+h3)	0.0	0.0
g2) Bienes en Garantía (excluye depósitos de fondos)	0.0	0.0	h1) Ingresos por Clasificar	0.0	0.0
g3) Bienes Derivados de Embargos, Decomisos, Aseguramientos y Dación en Pago	0.0	0.0	h2) Recaudación por Participar	0.0	0.0
g4) Adquisición con Fondos de Terceros	0.0	0.0	h3) Otros Pasivos Circulantes	0.0	0.0
IA. Total de Activos Circulantes (IA = a + b + c + d + e + f + g)	887,829.2	967,275.1	IIA. Total de Pasivos Circulantes (IIA = a + b + c + d + e + f + g + h)	51,599.3	359,469.8

Activo No Circulante			Pasivo No Circulante		
a. Inversiones Financieras a Largo Plazo	3,802.1	3,703.9	a. Cuentas por Pagar a Largo Plazo	102,768.5	0.0
b. Derechos a Recibir Efectivo o Equivalentes a Largo Plazo	0.0	0.0	b. Documentos por Pagar a Largo Plazo	0.0	0.0
c. Bienes Inmuebles, Infraestructura y Construcciones en Proceso	6,495,131.6	6,408,052.2	c. Deuda Pública a Largo Plazo	0.0	0.0
d. Bienes Muebles	2,987,708.9	2,774,692.5	d. Pasivos Diferidos a Largo Plazo	0.0	0.0
e. Activos Intangibles	204,826.0	204,826.0	e. Fondos y Bienes de Terceros en Garantía y/o en Administración a Largo Plazo	0.0	0.0
f. Depreciación, Deterioro y Amortización Acumulada de Bienes	-1,784,139.6	-1,672,050.7	f. Provisiones a Largo Plazo	0.0	0.0
g. Activos Diferidos	0.0	0.0	IIB. Total de Pasivos No Circulantes (IIB = a + b + c + d + e + f)	102,768.5	0.0
h. Estimación por Pérdida o Deterioro de Activos no Circulantes	0.0	0.0	II. Total del Pasivo (II = IIA + IIB)	154,367.8	359,469.8
i. Otros Activos no Circulantes	0.0	0.0	HACIENDA PÚBLICA/PATRIMONIO		
IB. Total de Activos No Circulantes (IB = a + b + c + d + e + f + g + h + i)	7,907,329.0	7,719,223.9	IIIA. Hacienda Pública/Patrimonio Contribuido (IIIA = a + b + c)	7,652,290.1	7,632,759.1
I. Total del Activo (I = IA + IB)	8,795,158.2	8,686,499.0	a. Aportaciones	5,497,549.6	5,494,044.2
			b. Donaciones de Capital	247,540.0	231,514.4
			c. Actualización de la Hacienda Pública/Patrimonio	1,907,200.5	1,907,200.5
			IIIB. Hacienda Pública/Patrimonio Generado (IIIB = a + b + c + d + e)	988,500.3	694,270.1
			a. Resultados del Ejercicio (Ahorro/ Desahorro)	294,230.2	831,111.8
			b. Resultados de Ejercicios Anteriores	694,270.1	-136,841.7
			c. Revalúos	0.0	0.0
			d. Reservas	0.0	0.0
			e. Rectificaciones de Resultados de Ejercicios Anteriores	0.0	0.0
			IIIC. Exceso o Insuficiencia en la Actualización de la Hacienda Pública/Patrimonio (IIIC=a+b)	0.0	0.0
			a. Resultado por Posición Monetaria	0.0	0.0
			b. Resultado por Tenencia de Activos no Monetarios	0.0	0.0
			III. Total Hacienda Pública/Patrimonio (III = IIIA + IIIB + IIIC)	8,640,790.4	8,327,029.2
			IV. Total del Pasivo y Hacienda Pública/Patrimonio (IV = II + III)	8,795,158.2	8,686,499.0



U A E M

Universidad Autónoma del Estado de México Informe Analítico de la Deuda Pública y Otros Pasivos - LDF Al 31 de Diciembre de 2022 y 2023							
Denominación de la Deuda Pública y Otros Pasivos (c)	Saldo al 31 de Diciembre de 2022 (d)	Disposiciones del Período (e)	Amortizaciones del Período (f)	Revaluaciones, Reclasificaciones y Otros Ajustes (g)	Saldo Final del Período (h) h=d+e-f+g	Pago de Intereses del Período (i)	Pago de Comisiones y demás Costos Asociados Durante el Período (j)
1. Deuda Pública (1=A+B)	0.0	0.0	0.0	0.0	0.0	0.0	
A. Corto Plazo (A=a1+a2+a3)	0.0	0.0	0.0	0.0	0.0	0.0	
a1) Instituciones de Crédito							
a2) Títulos y Valores							
a3) Arrendamientos Financieros							
B. Largo Plazo (B=b1+b2+b3)	0.0	0.0	0.0	0.0	0.0	0.0	
b1) Instituciones de Crédito							
b2) Títulos y Valores							
b3) Arrendamientos Financieros							
2. Otros Pasivos	359,469.8				154,367.8		
3. Total de la Deuda Pública y Otros Pasivos (3=1+2)	359,469.8	0.0	0.0	0.0	154,367.8		
4. Deuda Contingente 1 (Informativo)	0.0	0.0	0.0	0.0	0.0	0.0	
A. Deuda Contingente 1							
B. Deuda Contingente 2							
C. Deuda Contingente XX							
5. Valor de Instrumentos Bono Cupón Cero 2 (Informativo)	0.0	0.0	0.0	0.0	0.0	0.0	
A. Instrumento Bono Cupón Cero 1							
B. Instrumento Bono Cupón Cero 2							
C. Instrumento Bono Cupón Cero XX							

1 Se refiere a cualquier Financiamiento sin fuente o garantía de pago definida, que sea asumida de manera solidaria o subsidiaria por las Entidades Federativas con sus Municipios, organismos descentralizados y empresas de participación estatal mayoritaria y fideicomisos, locales o municipales, y por los Municipios con sus respectivos organismos descentralizados y empresas de participación municipal mayoritaria.

2 Se refiere al valor del Bono Cupón Cero que respalda el pago de los créditos asociados al mismo (Activo).

Obligaciones a Corto Plazo (k)	Monto Contratado (l)	Plazo Pactado (m)	Tasa de Interés (n)	Comisiones y Costos Relacionados (o)	Tasa Efectiva (p)
6. Obligaciones a Corto Plazo (Informativo)					
A. Crédito 1					
B. Crédito 2					
C. Crédito XX					



U A E M

Universidad Autónoma del Estado de México Informe Analítico de Obligaciones Diferentes de Financiamientos Al 31 de Diciembre de 2023 (Miles de Pesos)										
Denominación de las Obligaciones Diferentes de Financiamiento (c)	Fecha del Contrato (d)	Fecha de Inicio de Operación del Proyecto (e)	Fecha de Vencimiento (f)	Monto de la Inversión Pactado (g)	Plazo Pactado (h)	Monto Promedio Mensual del Pago de la Contraprestación (i)	Monto Promedio Mensual del Pago de la Contraprestación Correspondiente al Pago de Inversión (j)	Monto Pagado de la Inversión al XX de XXXX de 20XX (k)	Monto Pagado de la Inversión Actualizado al XX de XXXX de 20XX (l)	Saldo Pendiente por Pagar de la Inversión al XX de XXXX de 20XX (m = g - l)
A. Asociaciones Público Privadas (APP's) (A=a+b+c+d)				0.0		0.0	0.0			0.0
a) APP 1										0.0
b) APP 2										0.0
c) APP 3										0.0
d) APP XX										0.0
B. Otros Instrumentos (B=a+b+c+d)				0.0		0.0	0.0			0.0
a) Otro Instrumento 1										0.0
b) Otro Instrumento 2										0.0
c) Otro Instrumento 3										0.0
d) Otro Instrumento XX										0.0
C. Total de Obligaciones Diferentes de Financiamiento (C=A+B)				0.0		0.0	0.0			0.0



U A E M

Universidad Autónoma del Estado de México
Balance Presupuestario
Del 1 de Enero al 31 de Diciembre de 2023
(Miles de Pesos)

Concepto	Estimado / Aprobado	Devengado	Recaudado / Pagado
A. Ingresos Totales (A = A1+A2+A3)	6,102,149.0	6,283,728.9	6,283,728.9
A1. Ingresos de Libre Disposición	3,743,506.5	3,831,010.2	3,831,010.2
A2. Transferencias Federales Etiquetadas	2,358,642.5	2,435,997.0	2,435,997.0
A3. Financiamiento Neto		16,721.7	16,721.7
B. Egresos Presupuestarios¹ (B = B1+B2)	6,102,149.0	6,120,457.9	6,117,757.0
B1. Gasto No Etiquetado (sin incluir Amortización de la Deuda Pública)	3,743,506.5	3,688,714.9	3,686,015.4
B2. Gasto Etiquetado (sin incluir Amortización de la Deuda Pública)	2,358,642.5	2,431,743.0	2,431,741.6
C. Remanentes del Ejercicio Anterior (C = C1 + C2)	0.0	0.0	0.0
C1. Remanentes de Ingresos de Libre Disposición Aplicados en el Período			
C2. Remanentes de Transferencias Federales Etiquetadas Aplicados en el Período			
I. Balance Presupuestario (I = A - B + C)	0.0	163,271.0	165,971.9
II. Balance Presupuestario sin Financiamiento Neto (II = I - A3)	0.0	146,549.3	149,250.2
III. Balance Presupuestario sin Financiamiento Neto y sin Remanentes del Ejercicio Anterior (III = II - C)	0.0	146,549.3	149,250.2

Concepto	Aprobado	Devengado	Pagado
E. Intereses, Comisiones y Gastos de la Deuda (E = E1+E2)	0.0	0.0	0.0
E1. Intereses, Comisiones y Gastos de la Deuda con Gasto No Etiquetado			
E2. Intereses, Comisiones y Gastos de la Deuda con Gasto Etiquetado			
IV. Balance Primario (IV = III + E)	0.0	146,549.3	149,250.2

Concepto	Estimado/ Aprobado	Devengado	Recaudado / Pagado
F. Financiamiento (F = F1 + F2)	0.0	71,780.5	71,780.5
F1. Financiamiento con Fuente de Pago de Ingresos de Libre Disposición		71,780.5	71,780.5
F2. Financiamiento con Fuente de Pago de Transferencias Federales Etiquetadas			
G. Amortización de la Deuda (G = G1 + G2)	0.0	0.0	0.0
G1. Amortización de la Deuda Pública con Gasto No Etiquetado			
G2. Amortización de la Deuda Pública con Gasto Etiquetado			
A3. Financiamiento Neto (A3 = F - G)	0.0	71,780.5	71,780.5

Concepto	Estimado/ Aprobado	Devengado	Recaudado / Pagado
A1. Ingresos de Libre Disposición	3,743,506.5	3,831,010.2	3,831,010.2
A3.1 Financiamiento Neto con Fuente de Pago de Ingresos de Libre Disposición (A3.1 = F1 - G1)	0.0	0.0	0.0
F1. Financiamiento con Fuente de Pago de Ingresos de Libre Disposición			
G1. Amortización de la Deuda Pública con Gasto No Etiquetado			
B1. Gasto No Etiquetado (sin incluir Amortización de la Deuda Pública)	3,743,506.5	3,688,714.9	3,686,015.4
C1. Remanentes de Ingresos de Libre Disposición Aplicados en el Período			
V. Balance Presupuestario de Recursos Disponibles (V = A1 + A3.1 - B1 + C1)	0.0	142,295.3	144,994.8
VI. Balance Presupuestario de Recursos Disponibles sin Financiamiento Neto (VI = V - A3.1)	0.0	142,295.3	144,994.8

Concepto	Estimado/ Aprobado	Devengado	Recaudado / Pagado
A2. Transferencias Federales Etiquetadas	2,358,642.5	2,435,997.0	2,435,997.0
A3.2 Financiamiento Neto con Fuente de Pago de Transferencias Federales Etiquetadas (A3.2 = F2 - G2)	0.0	0.0	0.0
F2. Financiamiento con Fuente de Pago de Transferencias Federales Etiquetadas			
G2. Amortización de la Deuda Pública con Gasto Etiquetado			
B2. Gasto Etiquetado (sin incluir Amortización de la Deuda Pública)	2,358,642.5	2,431,743.0	2,431,741.6
C2. Remanentes de Transferencias Federales Etiquetadas Aplicados en el Período			
VII. Balance Presupuestario de Recursos Etiquetados (VII = A2 + A3.2 - B2 + C2)	0.0	4,254.0	4,255.4
VIII. Balance Presupuestario de Recursos Etiquetados sin Financiamiento Neto (VIII = VII - A3.2)	0.0	4,254.0	4,255.4



U A E M

Universidad Autónoma del Estado de México Estado Análítico de Ingresos Detallado - LDF Del 1 de Enero al 31 de Diciembre de 2023 (Miles de Pesos)						
Concepto	Ingreso					Diferencia
	Estimado	Ampliaciones/ (Reducciones)	Modificado	Devengado	Recaudado	
Ingresos de Libre Disposición						
A. Impuestos				0.0		0.0
B. Cuotas y Aportaciones de Seguridad Social				0.0		0.0
C. Contribuciones de Mejoras				0.0		0.0
D. Derechos				0.0		0.0
E. Productos				0.0		0.0
F. Aprovechamientos				0.0		0.0
G. Ingresos por Ventas de Bienes y Servicios	920,890.1	109,780.4	1,030,670.5	1,030,670.5	1,030,670.5	109,780.4
H. Participaciones (H=h1+h2+h3+h4+h5+h6+h7+h8+h9+h10+h11)	0.0	0.0	0.0	0.0	0.0	0.0
h1) Fondo General de Participaciones				0.0		0.0
h2) Fondo de Fomento Municipal				0.0		0.0
h3) Fondo de Fiscalización y Recaudación				0.0		0.0
h4) Fondo de Compensación				0.0		0.0
h5) Fondo de Extracción de Hidrocarburos				0.0		0.0
h6) Impuesto Especial Sobre Producción y Servicios				0.0		0.0
h7) 0.136% de la Recaudación Federal Participable				0.0		0.0
h8) 3.17% Sobre Extracción de Petróleo				0.0		0.0
h9) Gasolinas y Diésel				0.0		0.0
h10) Fondo del Impuesto Sobre la Renta				0.0		0.0
h11) Fondo de Estabilización de los Ingresos de las Entidades Federativas				0.0		0.0
I. Incentivos Derivados de la Colaboración Fiscal (I=i1+i2+i3+i4+i5)	0.0	0.0	0.0	0.0	0.0	0.0
i1) Tenencia o Uso de Vehículos				0.0		0.0
i2) Fondo de Compensación ISAN				0.0		0.0
i3) Impuesto Sobre Automóviles Nuevos				0.0		0.0
i4) Fondo de Compensación de Repecos-Intermedios				0.0		0.0
i5) Otros Incentivos Económicos				0.0		0.0
J. Transferencias				0.0		0.0
K. Convenios	2,822,616.4	-22,276.6	2,800,339.8	2,800,339.7	2,800,339.7	-22,276.7
k1) Otros Convenios y Subsidios	2,822,616.4	-22,276.6	2,800,339.8	2,800,339.7	2,800,339.7	-22,276.7
L. Otros Ingresos de Libre Disposición (L=l1+l2)	0.0	0.0	0.0	0.0	0.0	0.0
l1) Participaciones en Ingresos Locales				0.0		0.0
l2) Otros Ingresos de Libre Disposición				0.0		0.0
I. Total de Ingresos de Libre Disposición (I=A+B+C+D+E+F+G+H+I+J+K+L)	3,743,506.5	87,503.8	3,831,010.3	3,831,010.2	3,831,010.2	87,503.7
Ingresos Excedentes de Ingresos de Libre Disposición			0.0			0.0
Transferencias Federales Etiquetadas			0.0			0.0
A. Aportaciones (A=a1+a2+a3+a4+a5+a6+a7+a8)	48,285.7	0.0	48,285.7	48,285.7	48,285.7	0.0
a1) Fondo de Aportaciones para la Nómina Educativa y Gasto Operativo				0.0		0.0
a2) Fondo de Aportaciones para los Servicios de Salud				0.0		0.0
a3) Fondo de Aportaciones para la Infraestructura Social				0.0		0.0
a4) Fondo de Aportaciones para el Fortalecimiento de los Municipios y de las Demarcaciones Territoriales del Distrito Federal				0.0		0.0
a5) Fondo de Aportaciones Múltiples	48,285.7		48,285.7	48,285.7	48,285.7	0.0
a6) Fondo de Aportaciones para la Educación Tecnológica y de Adultos				0.0		0.0
a7) Fondo de Aportaciones para la Seguridad Pública de los Estados y del Distrito Federal				0.0		0.0
a8) Fondo de Aportaciones para el Fortalecimiento de las Entidades Federativas				0.0		0.0
B. Convenios (B=b1+b2+b3+b4)	0.0	0.0	0.0	0.0	0.0	0.0
b1) Convenios de Protección Social en Salud				0.0		0.0
b2) Convenios de Descentralización				0.0		0.0
b3) Convenios de Reasignación				0.0		0.0
b4) Otros Convenios y Subsidios				0.0		0.0
C. Fondos Distintos de Aportaciones (C=c1+c2)	0.0	0.0	0.0	0.0	0.0	0.0
c1) Fondo para Entidades Federativas y Municipios Productores de Hidrocarburos				0.0		0.0
c2) Fondo Minero				0.0		0.0
D. Transferencias, Subsidios y Subvenciones, y Pensiones y Jubilaciones	2,310,356.8	77,372.0	2,387,728.8	2,387,711.3	2,387,711.3	77,354.5
E. Otras Transferencias Federales Etiquetadas				0.0		0.0
II. Total de Transferencias Federales Etiquetadas (II = A + B + C + D + E)	2,358,642.5	77,372.0	2,436,014.5	2,435,997.0	2,435,997.0	77,354.5
III. Ingresos Derivados de Financiamientos (III = A)	0.0	106,658.0	106,658.0	16,721.7	16,721.7	16,721.7
A. Ingresos Derivados de Financiamientos		106,658.0	106,658.0	16,721.7	16,721.7	16,721.7
IV. Total de Ingresos (IV = I + II + III)	6,102,149.0	271,533.8	6,373,682.8	6,283,728.9	6,283,728.9	181,579.9
Datos Informativos						
1. Ingresos Derivados de Financiamientos con Fuente de Pago de Ingresos de Libre Disposición				0.0		0.0
2. Ingresos Derivados de Financiamientos con Fuente de Pago de Transferencias Federales Etiquetadas				0.0		0.0
3. Ingresos Derivados de Financiamientos (3 = 1 + 2)	0.0	0.0	0.0	0.0	0.0	0.0



U A E M

Universidad Autónoma del Estado de México Estado Analítico del Ejercicio del Presupuesto de Egresos Detallado Clasificación por Objeto del Gasto (Capítulo y Concepto) Del 1 de Enero al 31 de Diciembre de 2023 (Miles de Pesos)						
Concepto	Egresos					Subejercicio
	Aprobado	Ampliaciones/ (Reducciones)	Modificado	Devengado	Pagado	
I. Gasto No Etiquetado (I=A+B+C+D+E+F+G+H+I)	3,743,506.5	194,161.8	3,937,668.3	3,688,714.9	3,686,015.4	248,953.4
A. Servicios Personales (A=a1+a2+a3+a4+a5+a6+a7)	2,927,282.4	-186,675.1	2,740,607.3	2,655,050.3	2,655,026.4	85,557.0
a1) Remuneraciones al Personal de Carácter Permanente	993,131.9	-238,152.6	754,979.3	754,976.2	754,976.2	3.1
a2) Remuneraciones al Personal de Carácter Transitorio	90,729.8	-34,304.5	56,425.3	44,671.8	44,670.6	11,753.5
a3) Remuneraciones Adicionales y Especiales	908,090.4	249,005.3	1,157,095.7	1,083,295.3	1,083,272.6	73,800.4
a4) Seguridad Social	275,270.7	-65,430.7	209,840.0	209,840.0	209,840.0	0.0
a5) Otras Prestaciones Sociales y Económicas	585,589.4	-82,976.2	502,613.2	502,613.2	502,613.2	0.0
a6) Previsiones	0.0	0.0	0.0	0.0	0.0	0.0
a7) Pago de Estímulos a Servidores Públicos	74,470.2	-14,816.4	59,653.8	59,653.8	59,653.8	0.0
B. Materiales y Suministros (B=b1+b2+b3+b4+b5+b6+b7+b8+b9)	74,921.4	32,008.4	106,929.8	82,114.2	80,092.8	24,815.6
b1) Materiales de Administración, Emisión de Documentos y Artículos Oficiales	14,606.1	6,016.2	20,622.3	10,724.7	10,377.7	9,897.6
b2) Alimentos y Utensilios	4,070.3	3,696.3	7,766.6	6,052.5	5,816.0	1,714.1
b3) Materias Primas y Materiales de Producción y Comercialización	2,379.9	9,437.3	11,817.2	8,844.9	8,844.9	2,972.3
b4) Materiales y Artículos de Construcción y de Reparación	1,484.1	15,360.1	16,844.2	14,367.0	14,366.4	2,477.2
b5) Productos Químicos, Farmacéuticos y de Laboratorio	2,531.8	9,381.9	11,913.7	7,330.2	7,193.7	4,583.5
b6) Combustibles, Lubricantes y Aditivos	45,387.9	-19,629.2	25,758.7	25,683.2	24,384.6	75.5
b7) Vestuario, Blancos, Prendas de Protección y Artículos Deportivos	2,001.5	3,691.1	5,692.6	4,512.3	4,511.3	1,180.3
b8) Materiales y Suministros Para Seguridad	0.0	0.0	0.0	0.0	0.0	0.0
b9) Herramientas, Refacciones y Accesorios Menores	2,459.8	4,054.7	6,514.5	4,599.4	4,598.2	1,915.1
C. Servicios Generales (C=c1+c2+c3+c4+c5+c6+c7+c8+c9)	534,811.2	57,916.9	592,728.1	521,442.4	520,788.2	71,285.7
c1) Servicios Básicos	77,433.9	-17,626.0	59,807.9	59,604.8	59,586.4	203.1
c2) Servicios de Arrendamiento	57,615.0	-1,425.1	56,189.9	55,577.8	55,577.8	612.1
c3) Servicios Profesionales, Científicos, Técnicos y Otros Servicios	56,239.0	-3,003.9	53,235.1	48,152.2	48,152.2	5,082.9
c4) Servicios Financieros, Bancarios y Comerciales	14,684.7	5,172.4	19,857.1	19,844.9	19,844.8	12.2
c5) Servicios de Instalación, Reparación, Mantenimiento y Conservación	11,277.1	14,721.7	25,998.8	19,017.7	18,962.0	6,981.1
c6) Servicios de Comunicación Social y Publicidad	68,668.1	-14,108.5	54,559.6	53,962.2	53,962.2	597.4
c7) Servicios de Traslado y Viáticos	10,258.3	1,862.1	12,120.4	11,666.5	11,228.8	453.9
c8) Servicios Oficiales	2,620.0	5,443.8	8,063.8	6,627.9	6,491.5	1,435.9
c9) Otros Servicios Generales	236,015.1	66,880.4	302,895.5	246,988.4	246,982.5	55,907.1
D. Transferencias, Asignaciones, Subsidios y Otras Ayudas (D=d1+d2+d3+d4+d5+d6+d7+d8+d9)	177,570.5	-53,923.8	123,646.7	122,109.6	122,109.6	1,537.1
d1) Transferencias Internas y Asignaciones al Sector Público			0.0			0.0
d2) Transferencias al Resto del Sector Público			0.0			0.0
d3) Subsidios y Subvenciones			0.0			0.0
d4) Ayudas Sociales	177,570.5	-53,923.8	123,646.7	122,109.6	122,109.6	1,537.1
d5) Pensiones y Jubilaciones			0.0			0.0
d6) Transferencias a Fideicomisos, Mandatos y Otros Análogos			0.0			0.0
d7) Transferencias a la Seguridad Social			0.0			0.0
d8) Donativos			0.0			0.0
d9) Transferencias al Exterior			0.0			0.0
E. Bienes Muebles, Inmuebles e Intangibles (E=e1+e2+e3+e4+e5+e6+e7+e8+e9)	28,921.0	146,602.8	175,523.8	144,643.3	144,643.3	30,880.5
e1) Mobiliario y Equipo de Administración	10,261.5	67,761.2	78,022.7	59,989.6	59,989.6	18,033.1
e2) Mobiliario y Equipo Educativo y Recreativo	168.0	19,624.5	19,792.5	18,569.1	18,569.1	1,223.4
e3) Equipo e Instrumental Médico y de Laboratorio	1,215.1	24,250.3	25,465.4	22,204.7	22,204.7	3,260.7
e4) Vehículos y Equipo de Transporte	6,510.0	20,936.3	27,446.3	21,783.9	21,783.9	5,662.4
e5) Equipo de Defensa y Seguridad	0.0	789.2	789.2	639.2	639.2	150.0
e6) Maquinaria, Otros Equipos y Herramientas	10,766.4	11,449.3	22,215.7	20,105.5	20,105.5	2,110.2
e7) Activos Biológicos	0.0	1,245.4	1,245.4	837.3	837.3	408.1
e8) Bienes Inmuebles	0.0	0.0	0.0	0.0	0.0	0.0
e9) Activos Intangibles	0.0	546.6	546.6	514.0	514.0	32.6
F. Inversión Pública (F=f1+f2+f3)	0.0	91,574.6	91,574.6	91,574.6	91,574.6	0.0
f1) Obra Pública en Bienes de Dominio Público	0.0	0.0	0.0			0.0
f2) Obra Pública en Bienes Propios	0.0	91,574.6	91,574.6	91,574.6	91,574.6	0.0
f3) Proyectos Productivos y Acciones de Fomento			0.0			0.0
G. Inversiones Financieras y Otras Provisiones (G=g1+g2+g3+g4+g5+g6+g7)	0.0	0.0	0.0	0.0	0.0	0.0
g1) Inversiones Para el Fomento de Actividades Productivas			0.0			0.0
g2) Acciones y Participaciones de Capital			0.0			0.0
g3) Compra de Títulos y Valores			0.0			0.0
g4) Concesión de Préstamos			0.0			0.0
g5) Inversiones en Fideicomisos, Mandatos y Otros Análogos			0.0			0.0
Fideicomiso de Desastres Naturales (Informativo)			0.0			0.0
g6) Otras Inversiones Financieras			0.0			0.0
g7) Provisiones para Contingencias y Otras Erogaciones Especiales			0.0			0.0
H. Participaciones y Aportaciones (H=h1+h2+h3)	0.0	0.0	0.0	0.0	0.0	0.0
h1) Participaciones			0.0			0.0
h2) Aportaciones			0.0			0.0
h3) Convenios			0.0			0.0
I. Deuda Pública (I=i1+i2+i3+i4+i5+i6+i7)	0.0	106,658.0	106,658.0	71,780.5	71,780.5	34,877.5
i1) Amortización de la Deuda Pública			0.0			0.0
i2) Intereses de la Deuda Pública			0.0			0.0
i3) Comisiones de la Deuda Pública			0.0			0.0
i4) Gastos de la Deuda Pública			0.0			0.0
i5) Costo por Coberturas			0.0			0.0
i6) Apoyos Financieros			0.0			0.0
I7) Adeudos de Ejercicios Fiscales Anteriores (ADEFAS)		106,658.0	106,658.0	71,780.5	71,780.5	34,877.5



U A E M

Concepto	Egresos					Subejercicio
	Aprobado	Ampliaciones/ (Reducciones)	Modificado	Devengado	Pagado	
II. Gasto Etiquetado (II=A+B+C+D+E+F+G+H+I)	2,358,642.5	77,372.0	2,436,014.5	2,431,743.0	2,431,741.6	4,271.5
A. Servicios Personales (A=a1+a2+a3+a4+a5+a6+a7)	1,962,631.7	289,364.0	2,251,995.7	2,251,995.7	2,251,995.7	0.0
a1) Remuneraciones al Personal de Carácter Permanente	1,273,946.1	-34,864.8	1,239,081.3	1,239,081.3	1,239,081.3	0.0
a2) Remuneraciones al Personal de Carácter Transitorio	0.0	0.0	0.0	0.0	0.0	0.0
a3) Remuneraciones Adicionales y Especiales	418,227.9	250,606.6	668,834.5	668,834.5	668,834.5	0.0
a4) Seguridad Social	244,489.8	72,523.9	317,013.7	317,013.7	317,013.7	0.0
a5) Otras Prestaciones Sociales y Económicas	25,967.9	1,098.3	27,066.2	27,066.2	27,066.2	0.0
a6) Previsiones	0.0	0.0	0.0	0.0	0.0	0.0
a7) Pago de Estímulos a Servidores Públicos	0.0	0.0	0.0	0.0	0.0	0.0
B. Materiales y Suministros (B=b1+b2+b3+b4+b5+b6+b7+b8+b9)	96,955.1	-24,732.4	72,222.7	71,019.4	71,019.4	1,203.3
b1) Materiales de Administración, Emisión de Documentos y Artículos Oficiales	58,250.0	-23,617.5	34,632.5	34,592.1	34,592.1	40.4
b2) Alimentos y Utensilios	4,696.6	-2,592.4	2,104.2	2,104.2	2,104.2	0.0
b3) Materias Primas y Materiales de Producción y Comercialización	1,418.7	-48.9	1,369.8	1,369.8	1,369.8	0.0
b4) Materiales y Artículos de Construcción y de Reparación	5,466.8	15,090.6	20,557.4	19,394.5	19,394.5	1,162.9
b5) Productos Químicos, Farmacéuticos y de Laboratorio	8,962.9	-4,364.4	4,598.5	4,598.5	4,598.5	0.0
b6) Combustibles, Lubricantes y Aditivos	3,986.4	-2,452.5	1,533.9	1,533.9	1,533.9	0.0
b7) Vestuario, Blancos, Prendas de Protección y Artículos Deportivos	5,086.4	-3,552.6	1,533.8	1,533.8	1,533.8	0.0
b8) Materiales y Suministros Para Seguridad	0.0	0.0	0.0	0.0	0.0	0.0
b9) Herramientas, Refacciones y Accesorios Menores	9,087.3	-3,194.7	5,892.6	5,892.6	5,892.6	0.0
C. Servicios Generales (C=c1+c2+c3+c4+c5+c6+c7+c8+c9)	210,770.0	-147,546.4	63,223.6	62,965.9	62,964.5	257.7
c1) Servicios Básicos	5,038.7	-2,698.3	2,340.4	2,337.3	2,337.3	2.4
c2) Servicios de Arrendamiento	6,304.6	493.4	6,798.0	6,798.0	6,798.0	0.0
c3) Servicios Profesionales, Científicos, Técnicos y Otros Servicios	31,738.5	-5,036.0	26,702.5	26,466.1	26,466.1	236.4
c4) Servicios Financieros, Bancarios y Comerciales	117.8	-68.9	48.9	48.9	48.9	0.0
c5) Servicios de Instalación, Reparación, Mantenimiento y Conservación	14,756.9	-1,441.1	13,315.8	13,315.8	13,315.8	0.0
c6) Servicios de Comunicación Social y Publicidad	1,797.3	-940.2	857.1	857.1	857.1	0.0
c7) Servicios de Traslado y Viáticos	10,505.5	-5,170.6	5,334.9	5,316.0	5,315.3	18.9
c8) Servicios Oficiales	3,757.2	-2,910.8	846.4	846.4	846.4	0.0
c9) Otros Servicios Generales	136,753.5	-129,773.9	6,979.6	6,979.6	6,979.6	0.0
D. Transferencias, Asignaciones, Subsidios y Otras Ayudas (D=d1+d2+d3+d4+d5+d6+d7+d8+d9)	40,000.0	-40,000.0	0.0	0.0	0.0	0.0
d1) Transferencias Internas y Asignaciones al Sector Público			0.0			0.0
d2) Transferencias al Resto del Sector Público			0.0			0.0
d3) Subsidios y Subvenciones			0.0			0.0
d4) Ayudas Sociales	40,000.0	-40,000.0	0.0	0.0	0.0	0.0
d5) Pensiones y Jubilaciones			0.0			0.0
d6) Transferencias a Fideicomisos, Mandatos y Otros Análogos			0.0			0.0
d7) Transferencias a la Seguridad Social			0.0			0.0
d8) Donativos			0.0			0.0
d9) Transferencias al Exterior			0.0			0.0
E. Bienes Muebles, Inmuebles e Intangibles (E=e1+e2+e3+e4+e5+e6+e7+e8+e9)	8,070.1	286.8	8,356.9	7,311.0	7,311.0	1,045.9
e1) Mobiliario y Equipo de Administración	232.5	199.4	431.9	291.5	291.5	140.4
e2) Mobiliario y Equipo Educativo y Recreativo	0.0	64.8	64.8	56.6	56.6	8.2
e3) Equipo e Instrumental Médico y de Laboratorio	7,837.6	17.3	7,854.9	6,957.9	6,957.9	897.0
e4) Vehículos y Equipo de Transporte	0.0	0.0	0.0	0.0	0.0	0.0
e5) Equipo de Defensa y Seguridad	0.0	0.0	0.0	0.0	0.0	0.0
e6) Maquinaria, Otros Equipos y Herramientas	0.0	5.3	5.3	5.0	5.0	0.3
e7) Activos Biológicos	0.0	0.0	0.0	0.0	0.0	0.0
e8) Bienes Inmuebles	0.0	0.0	0.0	0.0	0.0	0.0
e9) Activos Intangibles	0.0	0.0	0.0	0.0	0.0	0.0
F. Inversión Pública (F=f1+f2+f3)	40,215.6	0.0	40,215.6	38,451.0	38,451.0	1,764.6
f1) Obra Pública en Bienes de Dominio Público			0.0			0.0
f2) Obra Pública en Bienes Propios	40,215.6	0.0	40,215.6	38,451.0	38,451.0	1,764.6
f3) Proyectos Productivos y Acciones de Fomento			0.0			0.0
G. Inversiones Financieras y Otras Provisiones (G=g1+g2+g3+g4+g5+g6+g7)	0.0	0.0	0.0	0.0	0.0	0.0
g1) Inversiones Para el Fomento de Actividades Productivas			0.0			0.0
g2) Acciones y Participaciones de Capital			0.0			0.0
g3) Compra de Títulos y Valores			0.0			0.0
g4) Concesión de Préstamos			0.0			0.0
g5) Inversiones en Fideicomisos, Mandatos y Otros Análogos			0.0			0.0
Fideicomiso de Desastres Naturales (Informativo)			0.0			0.0
g6) Otras Inversiones Financieras			0.0			0.0
g7) Provisiones para Contingencias y Otras Erogaciones Especiales			0.0			0.0
H. Participaciones y Aportaciones (H=h1+h2+h3)	0.0	0.0	0.0	0.0	0.0	0.0
h1) Participaciones			0.0			0.0
h2) Aportaciones			0.0			0.0
h3) Convenios			0.0			0.0
I. Deuda Pública (I=i1+i2+i3+i4+i5+i6+i7)	0.0	0.0	0.0	0.0	0.0	0.0
i1) Amortización de la Deuda Pública			0.0			0.0
i2) Intereses de la Deuda Pública			0.0			0.0
i3) Comisiones de la Deuda Pública			0.0			0.0
i4) Gastos de la Deuda Pública			0.0			0.0
i5) Costo por Coberturas			0.0			0.0
i6) Apoyos Financieros			0.0			0.0
i7) Adeudos de Ejercicios Fiscales Anteriores (ADEFAS)			0.0			0.0
III. Total de Egresos (III = I + II)	6,102,149.0	271,533.8	6,373,682.8	6,120,457.9	6,117,757.0	253,224.9



U A E M

Universidad Autónoma del Estado de México Estado Analítico del Ejercicio del Presupuesto de Egresos Detallado Clasificación Administrativa Del 1 de Enero al 31 de Diciembre de 2023 (Miles de Pesos)						
Concepto (c)	Egresos					Subejercicio
	Aprobado	Ampliaciones/ (Reducciones)	Modificado	Devengado	Pagado	
I. Gasto No Etiquetado (I=A+B+C+D+E+F+G+H)	3,743,506.5	194,161.8	3,937,668.3	3,688,714.9	3,686,015.4	248,953.4
Universidad Autónoma del Estado de México 400G0000	3,743,506.5	194,161.8	3,937,668.3	3,688,714.9	3,686,015.4	248,953.4
II. Gasto Etiquetado (II=A+B+C+D+E+F+G+H)	2,358,642.5	77,372.0	2,436,014.5	2,431,743.0	2,431,741.6	4,271.5
	2,358,642.5	77,372.0	2,436,014.5	2,431,743.0	2,431,741.6	4,271.5
III. Total de Egresos (III = I + II)	6,102,149.0	271,533.8	6,373,682.8	6,120,457.9	6,117,757.0	253,224.9



U A E M

Universidad Autónoma del Estado de México Estado Analítico del Ejercicio del Presupuesto de Egresos Detallado Clasificación Funcional (Finalidad y Función) Del 1 de Enero al 31 de Diciembre de 2023 (Miles de Pesos)						
Concepto (c)	Egresos					Subejercicio (e)
	Aprobado (d)	Ampliaciones/ (Reducciones)	Modificado	Devengado	Pagado	
I. Gasto No Etiquetado (I=A+B+C+D)	3,743,506.5	194,161.8	3,937,668.3	3,688,714.9	3,686,015.4	248,953.4
A. Gobierno (A=a1+a2+a3+a4+a5+a6+a7+a8)	0.0	0.0	0.0	0.0	0.0	0.0
a1) Legislación			0.0			0.0
a2) Justicia			0.0			0.0
a3) Coordinación de la Política de Gobierno			0.0			0.0
a4) Relaciones Exteriores			0.0			0.0
a5) Asuntos Financieros y Hacendarios			0.0			0.0
a6) Seguridad Nacional			0.0			0.0
a7) Asuntos de Orden Público y de Seguridad Interior			0.0			0.0
a8) Otros Servicios Generales			0.0			0.0
B. Desarrollo Social (B=b1+b2+b3+b4+b5+b6+b7)	3,743,506.5	87,503.8	3,831,010.3	3,616,934.4	3,614,234.9	214,075.9
b1) Protección Ambiental			0.0			0.0
b2) Vivienda y Servicios a la Comunidad			0.0			0.0
b3) Salud			0.0			0.0
b4) Recreación, Cultura y Otras Manifestaciones Sociales			0.0			0.0
b5) Educación	3,743,506.5	87,503.8	3,831,010.3	3,616,934.4	3,614,234.9	214,075.9
b6) Protección Social			0.0			0.0
b7) Otros Asuntos Sociales			0.0			0.0
C. Desarrollo Económico (C=c1+c2+c3+c4+c5+c6+c7+c8+c9)	0.0	0.0	0.0	0.0	0.0	0.0
c1) Asuntos Económicos, Comerciales y Laborales en General			0.0			0.0
c2) Agropecuaria, Silvicultura, Pesca y Caza			0.0			0.0
c3) Combustibles y Energía			0.0			0.0
c4) Minería, Manufacturas y Construcción			0.0			0.0
c5) Transporte			0.0			0.0
c6) Comunicaciones			0.0			0.0
c7) Turismo			0.0			0.0
c8) Ciencia, Tecnología e Innovación			0.0			0.0
c9) Otras Industrias y Otros Asuntos Económicos			0.0			0.0
D. Otras No Clasificadas en Funciones Anteriores (D=d1+d2+d3+d4)	0.0	106,658.0	106,658.0	71,780.5	71,780.5	34,877.5
d1) Transacciones de la Deuda Pública / Costo Financiero de la Deuda			0.0			0.0
d2) Transferencias, Participaciones y Aportaciones Entre Diferentes Niveles y Órdenes de Gobierno			0.0			0.0
d3) Saneamiento del Sistema Financiero			0.0			0.0
d4) Adeudos de Ejercicios Fiscales Anteriores	0.0	106,658.0	106,658.0	71,780.5	71,780.5	34,877.5
II. Gasto Etiquetado (II=A+B+C+D)	2,358,642.5	77,372.0	2,436,014.5	2,431,743.0	2,431,741.6	4,271.5
A. Gobierno (A=a1+a2+a3+a4+a5+a6+a7+a8)	0.0	0.0	0.0	0.0	0.0	0.0
a1) Legislación			0.0			0.0
a2) Justicia			0.0			0.0
a3) Coordinación de la Política de Gobierno			0.0			0.0
a4) Relaciones Exteriores			0.0			0.0
a5) Asuntos Financieros y Hacendarios			0.0			0.0
a6) Seguridad Nacional			0.0			0.0
a7) Asuntos de Orden Público y de Seguridad Interior			0.0			0.0
a8) Otros Servicios Generales			0.0			0.0
B. Desarrollo Social (B=b1+b2+b3+b4+b5+b6+b7)	2,358,642.5	77,372.0	2,436,014.5	2,431,743.0	2,431,741.6	4,271.5
b1) Protección Ambiental			0.0			0.0
b2) Vivienda y Servicios a la Comunidad			0.0			0.0
b3) Salud			0.0			0.0
b4) Recreación, Cultura y Otras Manifestaciones Sociales			0.0			0.0
b5) Educación	2,358,642.5	77,372.0	2,436,014.5	2,431,743.0	2,431,741.6	4,271.5
b6) Protección Social			0.0			0.0
b7) Otros Asuntos Sociales			0.0			0.0
C. Desarrollo Económico (C=c1+c2+c3+c4+c5+c6+c7+c8+c9)	0.0	0.0	0.0	0.0	0.0	0.0
c1) Asuntos Económicos, Comerciales y Laborales en General			0.0			0.0
c2) Agropecuaria, Silvicultura, Pesca y Caza			0.0			0.0
c3) Combustibles y Energía			0.0			0.0
c4) Minería, Manufacturas y Construcción			0.0			0.0
c5) Transporte			0.0			0.0
c6) Comunicaciones			0.0			0.0
c7) Turismo			0.0			0.0
c8) Ciencia, Tecnología e Innovación			0.0			0.0
c9) Otras Industrias y Otros Asuntos Económicos			0.0			0.0
D. Otras No Clasificadas en Funciones Anteriores (D=d1+d2+d3+d4)	0.0	0.0	0.0	0.0	0.0	0.0
d1) Transacciones de la Deuda Pública / Costo Financiero de la Deuda			0.0			0.0
d2) Transferencias, Participaciones y Aportaciones Entre Diferentes Niveles y Órdenes de Gobierno			0.0			0.0
d3) Saneamiento del Sistema Financiero			0.0			0.0
d4) Adeudos de Ejercicios Fiscales Anteriores			0.0			0.0
III. Total de Egresos (III = I + II)	6,102,149.0	271,533.8	6,373,682.8	6,120,457.9	6,117,757.0	253,224.9



U A E M

Universidad Autónoma del Estado de México Estado Analfítico del Ejercicio del Presupuesto de Egresos Detallado Clasificación de Servicios Personales por Categoría Del 1 de Enero al 31 de Diciembre de 2023 (Miles de Pesos)						
Concepto (c)	Egresos					Subejercicio
	Aprobado	Ampliaciones/ (Reducciones)	Modificado	Devengado	Pagado	
I. Gasto No Etiquetado (I=A+B+C+D+E+F)	1,962,631.7	289,364.0	2,251,995.7	2,251,995.7	2,251,995.7	0.0
A. Personal Administrativo y de Servicio Público	582,503.9	87,611.9	670,115.8	670,115.8	670,115.8	0.0
B. Magisterio	1,341,384.3	201,752.1	1,543,136.4	1,543,136.4	1,543,136.4	0.0
C. Servicios de Salud (C=c1+c2)	0.0	0.0	0.0	0.0	0.0	0.0
c1) Personal Administrativo			0.0			0.0
c2) Personal Médico, Paramédico y afín			0.0			0.0
D. Seguridad Pública			0.0			0.0
E. Gastos asociados a la implementación de nuevas leyes federales o reformas a las mismas (E = e1 + e2)	0.0	0.0	0.0	0.0	0.0	0.0
e1) Nombre del Programa o Ley 1			0.0			0.0
e2) Nombre del Programa o Ley 2			0.0			0.0
F. Sentencias laborales definitivas	38,743.5	0.0	38,743.5	38,743.5	38,743.5	0.0
II. Gasto Etiquetado (II=A+B+C+D+E+F)	2,927,282.4	-186,675.1	2,740,607.3	2,655,050.3	2,655,026.4	85,557.0
A. Personal Administrativo y de Servicio Público	2,237,528.3	-186,675.1	2,050,853.2	1,965,296.2	1,965,272.3	85,557.0
B. Magisterio	689,754.1	0.0	689,754.1	689,754.1	689,754.1	0.0
C. Servicios de Salud (C=c1+c2)	0.0	0.0	0.0	0.0	0.0	0.0
c1) Personal Administrativo			0.0			0.0
c2) Personal Médico, Paramédico y afín			0.0			0.0
D. Seguridad Pública			0.0			0.0
E. Gastos asociados a la implementación de nuevas leyes federales o reformas a las mismas (E = e1 + e2)	0.0	0.0	0.0	0.0	0.0	0.0
e1) Nombre del Programa o Ley 1			0.0			0.0
e2) Nombre del Programa o Ley 2			0.0			0.0
F. Sentencias laborales definitivas	0.0	0.0	0.0	0.0	0.0	0.0
III. Total del Gasto en Servicios Personales (III = I + II)	4,889,914.1	102,688.9	4,992,603.0	4,907,046.0	4,907,022.1	85,557.0

