



UNIVERSIDAD TECNOLÓGICA DE TECÁMAC

UTT



ORGANISMOS AUXILIARES



U T T

CONTENIDO	PÁGINA
I. INFORMACIÓN CONTABLE	
ESTADO DE ACTIVIDADES	5
ESTADO DE SITUACIÓN FINANCIERA	6
ESTADO DE VARIACIÓN EN LA HACIENDA PÚBLICA	7
ESTADO DE CAMBIOS EN LA SITUACIÓN FINANCIERA	8
ESTADO DE FLUJOS DE EFECTIVO	9
ESTADO ANALÍTICO DEL ACTIVO	10
ESTADO ANALÍTICO DE LA DEUDA Y OTROS PASIVOS	11
INFORME SOBRE PASIVOS CONTINGENTES	12
NOTAS A LOS ESTADOS FINANCIEROS	13
II. INFORMACIÓN PRESUPUESTARIA	33
III. INFORMACIÓN PROGRAMÁTICA	49
IV. ANEXOS ESTABLECIDOS EN DIFERENTES ORDENAMIENTOS	61
V. FORMATOS PARA EL CUMPLIMIENTO DE LA LEY DE DISCIPLINA FINANCIERA DE LAS ENTIDADES FEDERATIVAS Y LOS MUNICIPIOS	65



U T T

U T T

Universidad Tecnológica de Tecámac
Estado de Actividades
Del 1 de Enero al 31 de Diciembre de 2024 y 2023
(Pesos)

Concepto	2024	2023
INGRESOS Y OTROS BENEFICIOS		
Ingresos de Gestión	826,361	1,067,099
Impuestos		
Cuotas y Aportaciones de Seguridad Social		
Contribuciones de Mejoras		
Derechos		
Productos	826,361	1,067,099
Aprovechamientos		
Ingresos por Venta de Bienes y Prestación de Servicios		
Participaciones, Aportaciones, Convenios Incentivos Derivados de la Colaboración Fiscal, Fondos Distintos de Aportaciones, Transferencias, Asignaciones, Subsidios y Subvenciones, y Pensiones y Jubilaciones	245,726,435	233,776,669
Participaciones, Aportaciones, Convenios, Incentivos Derivados de la Colaboración Fiscal y Fondos Distintos de Aportaciones		
Transferencias, Asignaciones, Subsidios y Subvenciones, y Pensiones y Jubilaciones	245,726,435	233,776,669
Otros Ingresos y Beneficios	205,866	147,513
Ingresos Financieros		
Incremento por Variación de Inventarios		
Disminución del Exceso de Estimaciones por Pérdida o Deterioro u Obsolescencia		
Disminución del Exceso de Provisiones		
Otros Ingresos y Beneficios Varios	205,866	147,513
Total de Ingresos y Otros Beneficios	246,758,662	234,991,281
GASTOS Y OTRAS PÉRDIDAS		
Gastos de Funcionamiento	196,608,754	180,647,873
Servicios Personales	158,570,730	147,388,001
Materiales y Suministros	6,924,160	3,758,738
Servicios Generales	31,113,864	29,501,134
Transferencias, Asignaciones, Subsidios y Otras Ayudas	0	0
Transferencias Internas y Asignaciones al Sector Público		
Transferencias al Resto del Sector Público		
Subsidios y Subvenciones		
Ayudas Sociales		
Pensiones y Jubilaciones		
Transferencias a Fideicomisos, Mandatos y Contratos Análogos		
Transferencias a la Seguridad Social		
Donativos		
Transferencias al Exterior		
Participaciones y Aportaciones	0	0
Participaciones		
Aportaciones		
Convenios		
Intereses, Comisiones y Otros Gastos de la Deuda Pública	0	0
Intereses de la Deuda Pública		
Comisiones de la Deuda Pública		
Gastos de la Deuda Pública		
Costo por Coberturas		
Apoyos Financieros		
Otros Gastos y Pérdidas Extraordinarias	8,288,833	10,022,752
Estimaciones, Depreciaciones, Deterioros, Obsolescencia y Amortizaciones	8,212,007	9,652,061
Provisiones		
Disminución de Inventarios		
Otros Gastos	76,826	370,691
Inversión Pública	838,694	145,000
Inversión Pública no Capitalizable	838,694	145,000
Total de Gastos y Otras Pérdidas	205,736,281	190,815,625
Resultados del Ejercicio (Ahorro/Desahorro)	41,022,381	44,175,656

U T T

Universidad Tecnológica de Tecámac
Estado de Situación Financiera
Al 31 de Diciembre de 2024 y 2023
(Pesos)

Concepto	Año		Concepto	Año	
	2024	2023		2024	2023
ACTIVO			PASIVO		
Activo Circulante			Pasivo Circulante		
Efectivo y Equivalentes	37,226,945	53,347,542	Cuentas por Pagar a Corto Plazo	8,796,034	27,867,064
Derechos a Recibir Efectivo o Equivalentes	160,898		Documentos por Pagar a Corto Plazo		
Derechos a Recibir Bienes o Servicios			Porción a Corto Plazo de la Deuda Pública a Largo Plazo		
Inventarios			Títulos y Valores a Corto Plazo		
Almacenes			Pasivos Diferidos a Corto Plazo		
Estimación por Pérdida o Deterioro de Activos Circulantes			Fondos y Bienes de Terceros en Garantía y/o Administración a Corto Plazo		
Otros Activos Circulantes			Provisiones a Corto Plazo		
			Otros Pasivos a Corto Plazo		
Total de Activos Circulantes	37,387,843	53,347,542	Total de Pasivos Circulantes	8,796,034	27,867,064
Activo No Circulante			Pasivo No Circulante		
Inversiones Financieras a Largo Plazo			Cuentas por Pagar a Largo Plazo		
Derechos a Recibir Efectivo o Equivalentes a Largo Plazo			Documentos por Pagar a Largo Plazo		
Bienes Inmuebles, Infraestructura y Construcciones en Proceso	307,780,465	281,710,464	Deuda Pública a Largo Plazo		
Bienes Muebles	196,859,254	196,959,647	Pasivos Diferidos a Largo Plazo		
Activos Intangibles			Fondos y Bienes de Terceros en Garantía y/o en Administración a Largo Plazo		
Depreciación, Deterioro y Amortización Acumulada de Bienes	-255,882,751	-247,882,516	Provisiones a Largo Plazo		
Activos Diferidos					
Estimación por Pérdida o Deterioro de Activos no Circulantes			Total de Pasivos No Circulantes	0	0
Otros Activos no Circulantes	11,085	11,085			
Total de Activos No Circulantes	248,768,053	230,798,680	Total del Pasivo	8,796,034	27,867,064
Total del Activo	286,155,896	284,146,222	HACIENDA PÚBLICA/ PATRIMONIO		
			Hacienda Pública/Patrimonio Contribuido	69,357,699	69,357,699
			Aportaciones	69,357,699	69,357,699
			Donaciones de Capital		
			Actualización de la Hacienda Pública / Patrimonio		
			Hacienda Pública/Patrimonio Generado	208,002,163	186,921,459
			Resultados del Ejercicio (Ahorro / Desahorro)	41,022,381	44,175,656
			Resultados de Ejercicios Anteriores	133,514,850	109,280,871
			Revalúos	33,464,932	33,464,932
			Reservas		
			Rectificaciones de Resultados de Ejercicios Anteriores		
			Exceso o Insuficiencia en la Actualización de la Hacienda Pública/Patrimonio	0	0
			Resultado por Posición Monetaria		
			Resultado por Tenencia de Activos no Monetarios		
			Total Hacienda Pública/ Patrimonio	277,359,862	256,279,158
			Total del Pasivo y Hacienda Pública / Patrimonio	286,155,896	284,146,222



U T T

Universidad Tecnológica de Tecámac Estado de Variación en la Hacienda Pública Del 1 de Enero al 31 de Diciembre 2024 y 2023					
Concepto	Hacienda Pública / Patrimonio Contribuido	Hacienda Pública / Patrimonio Generado de Ejercicios Anteriores	Hacienda Pública / Patrimonio Generado del Ejercicio	Exceso o Insuficiencia en la Actualización de la Hacienda Pública / Patrimonio	Total
Hacienda Pública / Patrimonio Contribuido Neto de 2023	69,357,699				69,357,699
Aportaciones	69,357,699				69,357,699
Donaciones de Capital					0
Actualización de la Hacienda Pública/Patrimonio					0
Hacienda Pública / Patrimonio Generado Neto de 2023		142,745,803	44,175,656		186,921,459
Resultados del Ejercicio (Ahorro/Desahorro)			44,175,656		44,175,656
Resultados de Ejercicios Anteriores		109,280,871			109,280,871
Revalúos		33,464,932			33,464,932
Reservas					0
Rectificaciones de Resultados de Ejercicios Anteriores					0
Exceso o Insuficiencia en la Actualización de la Hacienda Pública / Patrimonio Neto de 2023				0	0
Resultado por Posición Monetaria					0
Resultado por Tenencia de Activos no Monetarios					0
Hacienda Pública / Patrimonio Neto Final de 2023	69,357,699	142,745,803	44,175,656	0	256,279,158
Cambios en la Hacienda Pública / Patrimonio Contribuido Neto de 2024	0				0
Aportaciones					0
Donaciones de Capital					0
Actualización de la Hacienda Pública/Patrimonio					0
Variaciones de la Hacienda Pública / Patrimonio Generado Neto de 2024		24,233,979	-3,153,275		21,080,704
Resultados del Ejercicio (Ahorro/Desahorro)			41,022,381		41,022,381
Resultados de Ejercicios Anteriores		24,233,979	-44,175,656		-19,941,677
Revalúos					0
Reservas					0
Rectificaciones de Resultados de Ejercicios Anteriores					0
Cambios en el Exceso o Insuficiencia en la Actualización de la Hacienda Pública / Patrimonio Neto de 2024				0	0
Resultado por Posición Monetaria					0
Resultado por Tenencia de Activos no Monetarios					0
Hacienda Pública / Patrimonio Neto Final de 2024	69,357,699	166,979,782	41,022,381	0	277,359,862

U T T

Universidad Tecnológica de Tecámac
Estado de Cambios en la Situación Financiera
Del 1 de Enero al 31 de Diciembre de 2024
(Pesos)

Concepto	ORIGEN	APLICACIÓN
ACTIVO	24,221,225	26,230,899
Activo Circulante	16,120,597	160,898
Efectivo y Equivalentes	16,120,597	
Derechos a Recibir Efectivo o Equivalentes		160,898
Derechos a Recibir Bienes o Servicios		
Inventarios		
Almacenes		
Estimación por Pérdida o Deterioro de Activos Circulantes		
Otros Activos Circulantes		
Activo No circulante	8,100,628	26,070,001
Inversiones Financieras a Largo Plazo		
Derechos a Recibir Efectivo o Equivalentes a Largo Plazo		
Bienes Inmuebles, Infraestructura y Construcciones en Proceso		26,070,001
Bienes Muebles	100,393	
Activos Intangibles		
Depreciación, Deterioro y Amortización Acumulada de Bienes	8,000,235	
Activos Diferidos		
Estimación por Pérdida o Deterioro de Activos no Circulantes		
Otros Activos no Circulantes		
PASIVO	0	19,071,030
Pasivo Circulante	0	19,071,030
Cuentas por Pagar a Corto Plazo		19,071,030
Documentos por Pagar a Corto Plazo		
Porción a Corto Plazo de la Deuda Pública a Largo Plazo		
Títulos y Valores a Corto Plazo		
Pasivos Diferidos a Corto Plazo		
Fondos y Bienes de Terceros en Garantía y/o Administración a Corto Plazo		
Provisiones a Corto Plazo		
Otros Pasivos a Corto Plazo		
Pasivo No Circulante	0	0
Cuentas por Pagar a Largo Plazo		
Documentos por Pagar a Largo Plazo		
Deuda Pública a Largo Plazo		
Pasivos Diferidos a Largo Plazo		
Fondos y Bienes de Terceros en Garantía y/o en Administración a Largo Plazo		
Provisiones a Largo Plazo		
HACIENDA PÚBLICA/PATRIMONIO	24,233,979	3,153,275
Hacienda Pública/Patrimonio Contribuido	0	0
Aportaciones		
Donaciones de Capital		
Actualización de la Hacienda Pública/Patrimonio		
Hacienda Pública/Patrimonio Generado	24,233,979	3,153,275
Resultados del Ejercicio (Ahorro/Desahorro)		3,153,275
Resultados de Ejercicios Anteriores	24,233,979	
Revalúos		
Reservas		
Rectificaciones de Resultados de Ejercicios Anteriores		
Exceso o insuficiencia en la Actualización de la Hacienda Pública/Patrimonio	0	0
Resultado por Posición Monetaria		
Resultado por Tenencia de Activos no Monetarios		

U T T

Universidad Tecnológica de Tecámac
Estado de Flujos de Efectivo
Del 1 de Enero al 31 de Diciembre de 2024 y 2023
(Pesos)

Concepto	2024	2023
Flujos de Efectivo de las Actividades de Operación		
Origen	246,758,662	234,991,281
Impuestos		
Cuotas y Aportaciones de Seguridad Social		
Contribuciones de Mejoras		
Derechos		
Productos	826,361	1,067,099
Aprovechamientos		
Ingresos por Venta de Bienes y Prestación de Servicios		
Participaciones, Aportaciones, Convenios, Incentivos de la Colaboración Fiscal y Fondos Distintos de Aportaciones		
Transferencias, Asignaciones, Subsidios y Subvenciones, y Pensiones y Jubilaciones	245,726,435	233,776,669
Otros Orígenes de Operación	205,866	147,513
Aplicación	205,736,281	190,815,625
Servicios Personales	158,570,730	147,388,001
Materiales y Suministros	6,924,160	3,758,738
Servicios Generales	31,113,864	29,501,134
Transferencias Internas y Asignaciones al Sector Público		
Transferencias al Resto del Sector Público		
Subsidios y Subvenciones		
Ayudas Sociales		
Pensiones y Jubilaciones		
Transferencias a Fideicomisos, Mandatos y Contratos Análogos		
Transferencias a la Seguridad Social		
Donativos		
Transferencias al Exterior		
Participaciones		
Aportaciones		
Convenios		
Otras Aplicaciones de Operación	9,127,527	10,167,752
Flujos Netos de Efectivo por Actividades de Operación	41,022,381	44,175,656
Flujos de Efectivo de las Actividades de Inversión		
Origen	8,100,628	10,009,679
Bienes Inmuebles, Infraestructura y Construcciones en Proceso		
Bienes Muebles	8,100,628	9,652,062
Otros Orígenes de Inversión		357,617
Aplicación	26,230,899	30,963,808
Bienes Inmuebles, Infraestructura y Construcciones en Proceso	26,070,001	30,586,597
Bienes Muebles		377,211
Otras Aplicaciones de Inversión	160,898	
Flujos Netos de Efectivo por Actividades de Inversión	-18,130,271	-20,954,129
Flujo de Efectivo de las Actividades de Financiamiento		
Origen	0	13,961,166
Endeudamiento Neto		
Interno		
Externo		
Otros Orígenes de Financiamiento		13,961,166
Aplicación	39,012,707	15,586,675
Servicios de la Deuda		
Interno		
Externo		
Otras Aplicaciones de Financiamiento	39,012,707	15,586,675
Flujos Netos de Efectivo por Actividades de Financiamiento	-39,012,707	-1,625,509
Incremento/Disminución Neta en el Efectivo y Equivalentes al Efectivo	-16,120,597	21,596,018
Efectivo y Equivalentes al Efectivo al Inicio del Ejercicio	53,347,542	31,751,524
Efectivo y Equivalentes al Efectivo al Final del Ejercicio	37,226,945	53,347,542

U T T

Universidad Tecnológica de Tecámac
Estado Analítico del Activo
Del 1 de Enero al 31 de Diciembre de 2024
(Pesos)

Concepto	Saldo Inicial	Cargos del Período	Abonos del Período	Saldo Final	Variación del Período
	1	2	3	4 =(1+2-3)	(4-1)
ACTIVO	284,146,222	562,440,988	560,431,314	286,155,896	2,009,674
Activo Circulante	53,347,542	501,918,032	517,877,731	37,387,843	-15,959,699
Efectivo y Equivalentes	53,347,542	501,664,251	517,784,848	37,226,945	-16,120,597
Derechos a Recibir Efectivo o Equivalentes		253,781	92,883	160,898	160,898
Derechos a Recibir Bienes o Servicios				0	0
Inventarios				0	0
Almacenes				0	0
Estimación por Pérdida o Deterioro de Activos Circulantes				0	0
Otros Activos Circulantes				0	0
Activo No Circulante	230,798,680	60,522,956	42,553,583	248,768,053	17,969,373
Inversiones Financieras a Largo Plazo				0	0
Derechos a Recibir Efectivo o Equivalentes a Largo Plazo				0	0
Bienes Inmuebles, Infraestructura y Construcciones en Proceso	281,710,464	60,199,804	34,129,803	307,780,465	26,070,001
Bienes Muebles	196,959,647	111,380	211,773	196,859,254	-100,393
Activos Intangibles				0	0
Depreciación, Deterioro y Amortización Acumulada de Bienes	-247,882,516	211,772	8,212,007	-255,882,751	-8,000,235
Activos Diferidos				0	0
Estimación por Pérdida o Deterioro de Activos no Circulantes				0	0
Otros Activos no Circulantes	11,085			11,085	0



U T T

Universidad Tecnológica de Tecámac
Estado Analítico de la Deuda y Otros Pasivos
Del 1 de Enero al 31 de Diciembre de 2024
(Pesos)

Denominación de las Deudas	Moneda de Contratación	Institución o País Acreedor	Saldo Inicial del Período	Saldo Final del Período
DEUDA PÚBLICA				
Corto Plazo				
Deuda Interna			0	0
Instituciones de Crédito				
Títulos y Valores				
Arrendamientos Financieros				
Deuda Externa			0	0
Organismos Financieros Internacionales				
Deuda Bilateral				
Títulos y Valores				
Arrendamientos Financieros				
Subtotal a Corto Plazo			0	0
Largo Plazo				
Deuda Interna			0	0
Instituciones de Crédito				
Títulos y Valores				
Arrendamientos Financieros				
Deuda Externa			0	0
Organismos Financieros Internacionales				
Deuda Bilateral				
Títulos y Valores				
Arrendamientos Financieros				
Subtotal a Largo Plazo			0	0
Otros Pasivos			27,867,064	8,796,034
Total de Deuda y Otros Pasivos			27,867,064	8,796,034



U T T

INFORME SOBRE PASIVOS CONTINGENTES

En cumplimiento de lo dispuesto por los artículos 46, fracción I, inciso f y 52 de la Ley General de Contabilidad Gubernamental en relación al Informe Sobre Pasivos Contingentes, se menciona que la Universidad Tecnológica de Tecámac (UTT), al 31 de diciembre de 2024, no cuenta con obligaciones contingentes.

U T T

NOTAS A LOS ESTADOS FINANCIEROS

NOTAS DE DESGLOSE

1. ESTADO DE ACTIVIDADES

Muestra una relación resumida de los ingresos y gastos y otras pérdidas de la Universidad durante un periodo determinado, cuya diferencia positiva o negativa determina el ahorro o desahorro del ejercicio y su finalidad es informar el monto del cambio total en la Hacienda Pública durante un periodo y proporcionar información relevante sobre el resultado de las transacciones y otros eventos relacionados con la operación de la Universidad que afectan o modifican su patrimonio.

Concepto	2024	2023
Ingresos y Otros Beneficios		
Participaciones, Transferencias, Asignaciones, Subsidios y Otras Ayudas	245,726,435	233,776,669
Subsidio Estatal	5,569,906	88,055,822
Subsidio Estatal Ramo 28	88,407,048	0
Subsidio Federal	90,462,909	84,567,191
Programa para el Desarrollo Profesional Docente (PRODEP)	40,068	150,324
Ingresos de Gestión	35,156,000	30,416,735
Fondo de Aportaciones Múltiples Ramo 33	26,090,504	30,586,597

Otros Ingresos y Beneficios

En esta cuenta se reflejan los productos financieros generados por las cuentas de inversión en el presente ejercicio fiscal, así como otros ingresos recibidos en Universidad Tecnológica de Tecámac.

Concepto	2024	2023
Otros Ingresos y Beneficios Varios	1,032,227	1,214,612
Ingresos Financieros	826,361	1,067,099
Otros Ingresos	205,866	147,513
Total Ingresos y Otros Beneficios	246,758,662	234,991,281

Los gastos y otras pérdidas se encuentran integrados de la siguiente manera:

Gastos de Funcionamiento	196,608,754	180,647,873
1000 Servicios Personales	158,570,730	147,388,001
2000 Materiales y Suministros	6,924,160	3,758,738
3000 Servicios Generales	31,113,864	29,501,134
Bienes Muebles e Intangibles	838,694	145,000
5000 Bienes Informáticos	838,694	145,000
Otros Gastos y Pérdidas Extraordinarias	8,288,833	10,022,752
Estimaciones, Depreciaciones, Deterioros, Obsolescencia y Amortizaciones	8,212,007	9,652,061
Otros Gastos	76,826	370,691
Total Gastos y Otras Pérdidas	205,736,281	190,815,625
Resultado del Ejercicio (Ahorro y Desahorro)	41,022,381	44,175,656

U T T

2. ESTADO DE SITUACIÓN FINANCIERA**ACTIVO****Efectivo y Equivalentes****Bancos**

En la cuenta de bancos se muestra los movimientos por los ingresos y egresos en efectivo propiedad de la Universidad, los depósitos que se reciben son del Gobierno del Estado de México y del Gobierno Federal por los conceptos de Gasto Operativo, Nómina y Financiamiento.

A continuación, se relacionan las cuentas que integran el rubro de efectivo y equivalentes:

Nombre del Banco	No. de Cuenta	Tipo de Cuenta	Fuente de Financiamiento	2024	2023
Banorte	236	Maestra	Propios	1,222,911	1,804,120
Banorte	999	Maestra	Propios	0	2,811,814
Banorte	098	Maestra	Estatales	0	439,096
Banorte	691	Maestra	Federales	0	20,621,622
Banorte	728	Maestra	Estatales	0	21,168
Banorte	737	Maestra	Federales	0	20,699,955
Banorte	755	Maestra	Federales	0	6,883
Banorte	278	Maestra	Estatales	979,559	0
Banorte	296	Maestra	Federales	20,479,582	0
Banorte	057	Maestra	Estatales	23,377	0
Banorte	039	Maestra	Federales	122	0
Scotiabank	848	Inversión	Estatales	8,866,199	6,942,884
Santander	686	Maestra	Propios	5,655,195	0
Total				37,226,945	53,347,542

DERECHOS A RECIBIR EFECTIVO Y EQUIVALENTES**Deudores Diversos por Cobrar a Corto Plazo**

A continuación, se relacionan las cuentas que integran el rubro de Deudores Diversos

Concepto	2024	2023
Israel Jesús Rodríguez Meléndez	160,898	0

BIENES MUEBLES, INMUEBLES E INTANGIBLES**Bienes Inmuebles**

Los activos se presentan a valor histórico de adquisición y la re expresión de acuerdo a la NIF B-10 emitida por el Consejo Mexicano para Investigación y Desarrollo de Normas de Información Financiera A.C. La Depreciación se calcula en línea recta de acuerdo a los porcentajes establecidos en el Manual Único de Contabilidad Gubernamental Publicado en Gaceta de Gobierno el día 08 de mayo de 2017.

U T T

Concepto	2023	Adquisición Anual	Bajas Anual	2024
Terrenos	48,511,226	0	0	48,511,226
Edificios no Habitacionales	166,493,843	34,122,224	0	200,616,067
Obra Pública 2018 Gimnasio UTTEC	10,000,000	0	10,000,000	0
Gimnasio UTTEC 2a Etapa	21,118,798	0	21,118,798	0
Convenio IMIFE - Gimnasio UTTEC Etapa Final	5,000,000	0	3,003,426	1,996,574
FAM 2023 Edificio de Docencia	30,586,597	0	7,579	30,579,018
FAM 2024 Edificio de Docencia Complemento	0	26,077,580	0	26,077,580
Total	281,710,464	60,199,804	34,129,803	307,780,465

Bienes Muebles

Se conforma por los bienes tangibles necesarios para llevar a cabo las actividades de la Universidad y se reflejan las adquisiciones y bajas de estos bienes.

A continuación, se relacionan las cuentas que integran el rubro de bienes muebles:

Concepto	2023	Adquisición Anual	Bajas Anual	2024
Mobiliario y Equipo de Administración	107,782,170	111,380	31,738	107,861,812
Mobiliario y Equipo Educacional y Recreativo	1,126,987	0	0	1,126,987
Equipo e Instrumental Médico y de Laboratorio	65,787,929	0	0	65,787,929
Vehículos y Equipo de Transporte	8,482,608	0	180,035	8,302,573
Maquinaria, Otros Equipos y Herramientas	13,779,953	0	0	13,779,953
Total	196,959,647	111,380	211,773	196,859,254

Depreciación Acumulada

La depreciación acumulada presenta la parte estimada de la capacidad de los activos que se han consumido durante un periodo, su fin es de índole informativo.

El registro contable de la depreciación tiene por objeto reconocer la pérdida de valor de un activo que puede originarse por obsolescencia o deterioro ordinario, defectos de fabricación, falta de uso e insuficiencia, entre otros.

A continuación, se relacionan las cuentas que integran el rubro de depreciaciones acumuladas:

Concepto	2023	Bajas de Depreciación	Depreciación del Ejercicio	2024
Depreciación Acumulada Bienes Inmuebles	73,218,702	0	3,500,358	76,719,060
Depreciación Acumulada Bienes Muebles	174,663,814	211,772	4,711,649	179,163,691
Total	247,882,516	211,772	8,212,007	255,882,751

OTROS ACTIVOS NO CIRCULANTES

El saldo del rubro Otros Activos no Circulantes al 31 de diciembre de 2024 y 2023 se integra de la siguiente manera:

Concepto	2024	2023
Luz y Fuerza del Centro	3,105	3,105
AT&T Comunicaciones Digitales	7,980	7,980
Total	11,085	11,085

U T T

PASIVO

CUENTAS POR PAGAR A CORTO PLAZO

Proveedores por Pagar a Corto Plazo

Esta cuenta representa los pasivos por bienes o servicios que han sido recibidos por la Universidad y, además, han sido objeto de facturación o acuerdo formal con el proveedor.

A continuación, se relacionan las cuentas que integran el rubro de proveedores por pagar a corto plazo:

Concepto	Antigüedad de Días	2024	2023
Shopping Consulting S.A. de C.V.	0	0	107,416
Servicios Publicitarios COBY S.A. de C.V.	0	0	475,953
ENMAROSA S.A. de C.V.	0	0	254,664
Segura Sánchez Contadores y Auditores S.C.	0	0	151,200
Seguros Azteca Daños S.A. de C.V.	0	0	386,902
Justino Garduño Guzmán	0	0	4,060
Asociados y Consultores COPISA S. de R.L.	30	285,214	0
Total		285,214	1,380,195

Retenciones y Contribuciones por Pagar a Corto Plazo

El saldo de esta cuenta es acreedor y representa el importe de la obligación que tiene la Universidad de pagar a las autoridades hacendarias y de otro tipo, los impuestos y derechos de que es sujeto.

A continuación, se relacionan las cuentas que integran el rubro de retenciones y contribuciones por pagar a corto plazo:

Concepto	Antigüedad de Días	2024	2023
10% sobre Honorarios	30	960	0
I.S.R. Sueldos y Salarios	30	2,537,547	1,953,997
3% Impuesto sobre Erogaciones por Remuneraciones	30	521,362	423,553
3% Impuesto Sobre Erogaciones por Remuneraciones de Terceros	1,590	147	147
I.S.R. RESICO	30	2,663	280
CEDIPIEM	30	1,350	0
Nómina Quincenal	0	0	16,473
Nómina Finiquitos Sept-Dic	0	0	22,117
Supervisión de Obra (Gimnasio)	1,500	137,787	137,760
Supervisión de Obra Edificio Docencia	0	0	27,730
Total		3,201,816	2,582,057

Otras Cuentas por Pagar a Corto Plazo

A continuación, se relacionan las cuentas que integran el rubro de otras cuentas por pagar a corto plazo:

UTT

CONCEPTO	Antigüedad de Días	2024	2023
Gobierno del Estado de México (Bonos)	30	87,399	83,511
Intereses Subsidio Federal 2023	0	0	1,129,547
Intereses SAASCAEM	0	0	1,168
Intereses Recurso FAM 2023	0	0	365,171
Intereses PRODEP 2023	0	0	6,561
Intereses Presupuesto Estatal 2024	360	239,080	0
Intereses Presupuesto Federal 2024	360	2,928,860	0
Intereses FAM 2024	210	17,431	0
Intereses PRODEP S247 2024	210	56	0
CABCA Ingeniería y Servicios S.A. de C.V. (Gimnasio UTT)	2,250	860,672	860,672
Estudio Treinta Cero Seis S.A. de C.V.	2,040	2,615	2,614
CABCA Ingeniería y Servicios S.A. de C.V. 2da Etapa	0	0	1,589
Convenio IMIFE - Gimnasio 2a Etapa	1,830	1,166,057	1,166,057
Convenio IMIFE - Gimnasio UTTEc Etapa Final	1,470	857	857
FAM 2023 Unidad de Docencia	0	0	20,287,065
FAM 2024 Unidad de Docencia (Conclusión)	90	5,977	0
Total		5,309,004	23,904,812
Saldo Cuentas por Pagar a Corto Plazo		8,796,034	27,867,064

3. ESTADO DE VARIACIÓN EN LA HACIENDA PÚBLICA

Su finalidad es mostrar los cambios o variaciones que sufrieron los distintos elementos que componen la Hacienda Pública de un ente público, entre el inicio y el final del periodo.

Del análisis de los cambios y las variaciones se pueden detectar situaciones negativas y positivas acontecidas durante el ejercicio que pueden servir de base para tomar decisiones correctivas, o para aprovechar oportunidades y fortalezas detectadas del comportamiento de la Hacienda Pública.

Se autorizaron ajustes al rubro de resultado de ejercicios anteriores por la cantidad de 19 millones 941 mil 677 pesos correspondientes al reintegro de los subsidios federal y estatal, así como de los remanentes de los proyectos PRODEP y FAM correspondientes al Ejercicio 2023.

4. ESTADO DE FLUJOS DE EFECTIVO

Al 31 de diciembre de 2024 y 2023 el análisis de los saldos iniciales y finales en la última parte de los Estados de Flujo de Efectivo de la cuenta de efectivo y equivalentes se integra como sigue:

Concepto	2024	2023
Efectivo y Equivalentes	37,226,945	53,347,542
Total	37,226,945	53,347,542

U T T

CONCILIACIÓN DE LOS FLUJOS DE EFECTIVO NETOS DE LAS ACTIVIDADES DE OPERACIÓN Y LA CUENTA DE AHORRO/DESAHORRO ANTES DE RUBROS EXTRAORDINARIOS.

Integración de Flujo de Efectivo	2024	2023
Flujos Netos de Efectivo por Actividades de Operación	41,022,381	44,175,656
Flujos Netos de Efectivo por Actividades de Inversión	-18,130,271	-20,954,129
Flujos Netos de Efectivo por Actividades de Financiamiento	-39,012,707	-1,625,509
Incremento/Disminución Neta en el Efectivo y Equivalente al Efectivo	-16,120,597	21,596,018
Efectivo y Equivalentes al Efectivo al Inicio del Ejercicio	53,347,542	31,751,524
Efectivo y Equivalentes al Efectivo al Final del Ejercicio	37,226,945	53,347,542

5. CONCILIACIÓN ENTRE LOS INGRESOS PRESUPUESTARIOS Y CONTABLES, ASÍ COMO ENTRE LOS EGRESOS PRESUPUESTARIOS Y LOS GASTOS CONTABLES

Universidad Tecnológica de Tecámac Conciliación entre los Ingresos Presupuestarios y Contables Correspondiente del 1 de Enero al 31 de Diciembre de 2024 (Pesos)	
1. Ingresos Presupuestarios	253,386,589
2. Más Ingresos Contables no Presupuestarios	0
Ingresos Financieros	
Incremento por Variación de Inventarios	
Disminución del Exceso de Estimaciones por Pérdida o Deterioro u Obsolescencia	
Disminución del Exceso de Provisiones	
Otros Ingresos y Beneficios Varios	
Otros Ingresos Contables no Presupuestarios	
3. Menos Ingresos Presupuestarios no Contables	6,627,927
Aprovechamientos Patrimoniales	
Ingresos Derivados de Financiamientos	6,627,927
Otros Ingresos Presupuestarios no Contables	
4. Ingresos Contables (4 = 1 + 2 - 3)	246,758,662



U T T

Universidad Tecnológica de Tecámac Conciliación entre los Egresos Presupuestarios y los Gastos Contables Correspondiente del 1 de Enero al 31 de Diciembre de 2024 (Pesos)	
1.- Total de Egresos Presupuestarios	249,335,366
2.- Menos Egresos Presupuestarios no Contables	51,887,918
Materias Primas y Materiales de Producción y Comercialización	
Materiales y Suministros	
Mobiliario y Equipo de Administración	111,380
Mobiliario y Equipo Educativo y Recreativo	
Equipo e Instrumental Médico y de Laboratorio	
Vehículos y Equipo de Transporte	
Equipo de Defensa y Seguridad	
Maquinaria, Otros Equipos y Herramientas	
Activos Biológicos	
Bienes Inmuebles	
Activos Intangibles	
Obra Pública en Bienes de Dominio Público	
Obra Pública en Bienes Propios	26,077,580
Acciones y Participaciones de Capital	
Compra de Títulos y Valores	
Concesión de Préstamos	
Inversiones en Fideicomisos, Mandatos y Otros Análogos	
Provisiones para Contingencias y Otras Erogaciones Especiales	
Amortización de la Deuda Pública	
Adeudos de Ejercicios Fiscales Anteriores (ADEFAS)	25,698,958
Otros Egresos Presupuestales no Contables	
3. Más Gastos Contables no Presupuestales	8,288,833
Estimaciones, Depreciaciones, Deterioros, Obsolescencia y Amortizaciones	8,212,007
Provisiones	
Disminución de Inventarios	
Aumento por Insuficiencia de Estimaciones por Pérdida o Deterioro u Obsolescencia	
Aumento por Insuficiencia de Provisiones	
Otros Gastos	76,826
Otros Gastos Contables no Presupuestales	
4. Total de Gasto Contable (4 = 1 - 2 + 3)	205,736,281

U T T

NOTAS DE MEMORIA (CUENTAS DE ORDEN)

Universidad Tecnológica de Tecámac CUENTAS DE ORDEN CONTABLES (Pesos)		
	2 0 2 4	2 0 2 3
CUENTAS DEUDORAS		
Almacén	3,461,248	2,971,826
Cuentas de Control de Organismos Auxiliares	357,609	357,609
	<u>3,818,857</u>	<u>3,329,435</u>
CUENTAS ACREEDORAS		
Artículos Disponibles por el Almacén	3,461,248	2,971,826
Organismos Auxiliares Cuenta de Control	357,609	357,609
	<u>3,818,857</u>	<u>3,329,435</u>

Universidad Tecnológica de Tecámac CUENTAS DE ORDEN PRESUPUESTALES (Pesos)		
	2024	2023
CUENTAS DEUDORAS		
Ley de Ingresos Estimada	273,753,314	247,673,843
Presupuesto de Egresos por Ejercer de Gastos de Funcionamiento	22,236,918	22,011,263
Presupuesto de Egresos Devengado de Gasto de Funcionamiento	806,577	1,803,748
Presupuesto de Egresos Pagado de Gastos de Funcionamiento	195,802,177	178,844,125
Presupuesto de Egresos por Ejercer de Bienes Muebles, Inmuebles e Intangibles	0	522,211
Presupuesto de Egresos Pagado de Bienes Muebles, Inmuebles e Intangibles	950,074	0
Presupuestos de Egresos por Ejercer de Inversión Pública	12,924	0
Presupuesto de Egresos Devengado de Inversión Pública	5,977	20,287,065
Presupuesto de Egresos Pagado de Inversión Pública	26,071,603	10,299,532
Presupuesto de Egresos por Ejercer de Intereses, Comisiones y Otros Gastos de la Deuda Pública	2,168,106	2,169,548
Presupuesto de Egresos Pagado de Intereses, Comisiones y Otros Gastos de la Deuda Pública	25,698,958	11,736,349
	<u>547,506,628</u>	<u>495,347,684</u>
CUENTAS ACREEDORAS		
Ley de Ingresos por Ejecutar	20,366,725	-13,014,954
Ley de Ingresos Recaudado	253,386,589	260,688,796
Presupuesto de Egresos Aprobado de Gastos de Funcionamiento	218,845,672	202,659,136
Presupuesto de Egresos Aprobado de Intereses, Comisiones y Otros Gastos de la Deuda Pública	27,867,064	13,905,898
Presupuesto de Egresos Aprobado de Inversión Pública	26,090,504	30,586,597
Presupuesto de Egresos Aprobado de Bienes Muebles, Inmuebles e Intangibles	950,074	522,211
	<u>547,506,628</u>	<u>495,347,684</u>

UTT

NOTAS DE GESTIÓN ADMINISTRATIVA

1. INTRODUCCIÓN

Los Estados Financieros de la Universidad, tiene como objetivo la revelación del contexto de su operación y los aspectos económicos y financieros significativos que tuvieron lugar al 31 de Diciembre de 2024 y que influyeron en la toma de decisiones de dicho periodo. Proveen de información financiera confiable y oportuna a los usuarios de la misma, al Congreso local y a la ciudadanía en general.

La Universidad Tecnológica de Tecámac, inicia sus labores docentes en septiembre de 1996, con la formación de 143 estudiantes, 100 en la carrera de Técnico Superior Universitario en Informática y 43 en la de Técnico Superior Universitario en Procesos de Producción.

Actualmente, esta Casa de Estudios imparte once carreras de Técnico Superior Universitario, once de nivel Licenciatura y una Maestría, todas avaladas por la preparación profesional y curricular del cuerpo docente, en su mayoría con estudios de posgrado en áreas afines a las asignaturas que imparten y con experiencia en los atributos del modelo educativo de las universidades tecnológicas, así mismo se cuenta con instalaciones propias con edificios modernos, aulas multifuncionales, laboratorios y talleres con tecnología de punta.

2. PANORAMA ECONÓMICO FINANCIERO

Derivado de las medidas establecidas por el uso eficiente, transparente y eficaz de los recursos públicos, el Gobierno del Estado de México contempla dentro de sus objetivos, generar ahorros en su gasto corriente, que se refleje en proporcionar más y mejores servicios a la ciudadanía y a los programas sociales, la Universidad cumplió con su programa de trabajo bajo las premisas de austeridad, disciplina y transparencia en el manejo de los recursos públicos sin detrimento en la calidad y oportunidad de la prestación de sus servicios.

La Universidad Tecnológica de Tecámac opera con un presupuesto integrado con aportaciones del Gobierno Federal y del Gobierno del Estado de México, de acuerdo con el convenio suscrito para tal efecto, el presupuesto inicial autorizado al organismo que es publicado en el Decreto del Presupuesto de Egresos 2024, considera las aportaciones por subsidio estatal y federal, así como los ingresos propios.

En el ejercicio 2024 el GEM, en previsión de los efectos económicos que pudiesen existir, reforzó las medidas de austeridad, racionalidad y disciplina presupuestal, por lo que en general se presentan subejercicios en los capítulos de gastos autorizados.

3. AUTORIZACIÓN E HISTORIA

a) Fecha de Creación del Ente

La Universidad Tecnológica de Tecámac (UTT), es un Organismo Público Descentralizado del Gobierno del Estado de México, creado mediante decreto No. 146 por la H. LII Legislatura del Estado de México, publicado en la “Gaceta del Gobierno” el 28 de junio de 1996 a través del cual se le otorga personalidad jurídica y patrimonio propio.

b) Principales Cambios en su Estructura

ANTECEDENTES

La historia de la Universidad Tecnológica de Tecámac (UTT) es breve pero enriquecedora, ya que, a lo largo de 27 años de trayectoria educativa, ésta se ha consolidado como una institución de calidad y vanguardia, que ofrece una formación profesional, cuyo distintivo es la estrecha

UTT

relación con el sector productivo y la innovación educativa, a través de un modelo educativo centrado en el aprendizaje, la actualización y la flexibilidad curricular.

La creación de la UTT se inscribe en el marco del Programa de Desarrollo de la Educación Media Superior y Superior del Estado de México 1996-2006, entre cuyos objetivos destaca el ampliar las oportunidades educativas de carácter tecnológico en puntos geográficos del Estado identificados como estratégicos. Programa, que como resultado de un análisis municipal, regional y estatal determinó como prioritaria la creación de servicios educativos de nivel bachillerato y superior en la región nororiente del Estado de México, que se caracteriza no sólo por la intensificación de la demanda de servicios educativos, sino porque esta región enfrenta las mayores presiones de ocupación y urbanización, por ser receptora de la expulsión de la población del Distrito Federal, cuyas expectativas demográficas son alarmantes.

En este contexto la Universidad Tecnológica de Tecámac, inicia sus labores docentes en septiembre de 1996, con la formación de 143 estudiantes, 100 en la carrera de Técnico Superior Universitario en Informática y 43 en la de Técnico Superior Universitario en Procesos de Producción. Trabajando en aulas provisionales y con el apoyo de seis profesores investigadores. El 17 de junio de 1997 se inició la construcción de sus propias instalaciones en una extensión de 35 hectáreas que originalmente formaban parte del Parque Estatal Ecológico, Turístico y Recreativo "Sierra Hermosa", ubicado en el kilómetro 37.5 de la carretera federal México-Pachuca.

Actualmente, esta Casa de Estudios imparte once programas educativos de Técnico Superior Universitario, once de nivel Licenciatura y una Maestría, todas avaladas por la preparación profesional y curricular del cuerpo docente, en su mayoría con estudios de posgrado en áreas afines a las asignaturas que imparten y con experiencia en los atributos del modelo educativo de las universidades tecnológicas, así mismo se cuenta con instalaciones propias con edificios modernos, aulas multifuncionales, laboratorios y talleres con tecnología de punta.

4. ORGANIZACIÓN Y OBJETO SOCIAL

a) Objeto Social

Objetivo General

La Universidad Tecnológica de Tecámac, tiene como objeto:

- I. Formar Técnicos Superiores y Profesionales Universitarios en los niveles de licenciatura, maestría y doctorado, aptos para la aplicación y generación de conocimiento y la solución creativa de los problemas, con un sentido de innovación al incorporar los avances científicos y tecnológicos de acuerdo con los requerimientos del desarrollo económico y social de la región, el estado y el país.
- II. Realizar investigaciones científicas y tecnológicas que permitan el avance del conocimiento, que fortalezcan la enseñanza tecnológica y el mejor aprovechamiento social de los recursos naturales que contribuyan a elevar la calidad de vida de la sociedad.
- III. Diseñar y aplicar programas de vinculación con los sectores público, privado y social que contribuyan a consolidar el desarrollo tecnológico y social de la comunidad y.
- IV. Promover la cultura nacional y universal.

b) Principal Actividad

Formar profesionales, docentes e investigadores aptos para la aplicación y generación de conocimientos, en la solución de problemas con un sentido innovador que incorpore los avances científicos y tecnológicos, de acuerdo a los requerimientos del desarrollo económico y social de la región, del estado y del país.

U T T

c) Ejercicio Fiscal

Del 01 de enero al 31 de diciembre de 2024

d) Régimen Jurídico

Artículo 1.- Se crea la Universidad Tecnológica de Tecámac, como un organismo público descentralizado del Gobierno del Estado de México, con personalidad jurídica y patrimonio propios.

Artículo 2.- La Universidad se constituye como miembro del Sistema Nacional de Universidades Tecnológicas y, por tanto, adopta su modelo educativo.

Artículo 3.- La Universidad tecnológica tendrá su domicilio en el Municipio de Tecámac.

e) Consideraciones Fiscales del Ente:

Su régimen fiscal es el correspondiente a personas morales con fines no lucrativos y sus obligaciones fiscales se determinan conforme al objetivo y funciones asignadas en la Constitución Política del Estado Libre y Soberano de México, en la Ley que les da origen o en su Decreto de Creación, salvo los casos en que se realicen actividades distintas a la prestación de servicios públicos.

- No efectuará retenciones del Impuesto al Valor Agregado, de conformidad con el artículo 3, tercer párrafo de la Ley del Impuesto al Valor Agregado.
- Los ingresos obtenidos por concepto de los Cursos de Educación Continua y de los Centros de Evaluación de Competencia Laboral no están gravados para efectos de la Ley del Impuesto al Valor Agregado y no son sujetos del Impuesto sobre la Renta, toda vez que se trata de percepciones que forman parte del objeto de la Universidad y se derivan de servicios de enseñanza (Artículo 15 fracción IV de la Ley del Impuesto al Valor Agregado), ya que las Instituciones de Educación Superior forman parte del proceso de garantizar la calidad del procedimiento, por medio del cual los organismos certificados acreditan a la misma como un centro de evaluación, de acuerdo con las reglas, para realizar estas actividades de evaluación y verificación interna, de conformidad con normas técnicas de competencia laboral (Reglas Generales de los Sistemas Normalizados y de Certificación de Competencia Laboral).
- Para los pagos efectuados a personas físicas por servicios personales independientes (honorarios) que se contratan para los cursos de "Educación Continua" y para la Evaluación del "Centro de Evaluación de Competencia Laboral" no están obligadas a retener las dos terceras partes del Impuesto al Valor Agregado por los servicios personales independientes (honorarios) que cubran dichas personas, en virtud de que la Institución es un Organismo Público Descentralizado.
- En Impuesto al Valor Agregado pagado a las personas mencionadas deberá cargarse a resultados, toda vez que no se tiene derecho al acreditamiento del Impuesto al Valor Agregado, debido a que sus ingresos no están gravados por este impuesto (artículo 4 de la Ley del Impuesto al Valor Agregado).
- Las instituciones que componen el sistema financiero que realicen pagos por intereses, no efectuarán retención alguna del Impuesto Sobre la Renta de los mismos, cuando le sean pagados a organismos descentralizados cuyas actividades no sean preponderantemente empresariales, así aquellos sujetos a control presupuestario en los términos de la Ley Federal de Presupuesto y Responsabilidad Hacendaria, que determine el Servicio de Administración Tributaria. (8 y 58 LISR).
- Con base al artículo 23 del Código Financiero del Estado de México y Municipios establece que están exentos del pago de impuestos, derechos y aportaciones de mejora el Estado, los



U T T

Municipios, los Entes Autónomos, las Entidades Públicas, y la Entidades Federativas, en caso de reciprocidad.

- Cuando su actividad corresponda a funciones de derecho público, así como las personas físicas y jurídicas colectivas que señala el Código en casos particulares de la Ley de Ingresos y con excepción de lo establecido en los artículos 56 y 216-I del Código Financiero del Estado de México y Municipios.

Retenciones y Pagos

La obligación fiscal federal del organismo está determinada conforme al objeto y funciones en su contrato de creación, y es la de retenedor del Impuesto Sobre la Renta por Salarios y en general por la prestación de un servicio personal subordinado, así como retenedor del Impuesto Sobre la Renta por arrendamiento y servicios profesionales, y en materia estatal es de retener y pagar las cuotas al ISSEMYM, así como el pago del Impuesto sobre Erogaciones por Remuneraciones al Trabajo Personal.

Obligaciones Fiscales:

- Llevar los sistemas contables de conformidad con la Ley General de Contabilidad Gubernamental y el Manual Único de Contabilidad Gubernamental para las Dependencias y Entidades Públicas del Gobierno y Municipios del Estado de México, y efectuar registros en los mismos respecto de sus operaciones.
- Expedir y recabar los comprobantes fiscales que acrediten las enajenaciones y erogaciones que efectúen, los servicios que presten o el otorgamiento del uso o goce temporal de los bienes.
- Expedir las constancias y el comprobante fiscal y proporcionar la información a que se refiere la fracción III del artículo 76 de la Ley de Impuestos Sobre la Renta; retener y enterar el impuesto a cargo de terceros y exigir el comprobante respectivo, cuando hagan pagos a terceros y estén obligados a ello en los términos de esta ley. Deberán cumplir con las obligaciones a que se refiere el artículo 94 de la misma ley, cuando hagan pagos que a la vez sean ingresos en los términos del Capítulo I del título IV del presente ordenamiento.

f) Estructura Organizacional Básica

Forma de Gobierno

Actualmente se encuentra operando con la estructura Tipo “D” y está en proceso de regularización para cambiarla a Tipo “E”.

La Universidad ha tenido un importante crecimiento en su estructura orgánica, inicialmente tenía únicamente 15 plazas; actualmente cuenta con 43 plazas.

Conforme al decreto de creación la Universidad Tecnológica de Tecámac se conforma por:

Artículo 6.- La Universidad tendrá las siguientes autoridades:

- I. El Consejo Directivo
- II. El Rector
- III. El Secretario Académico
- IV. El Secretario de Vinculación
- V. Los directores de división
- VI. Los directores de centro.

U T T

También podrá contar con órganos auxiliares.

Artículo 7.- El consejo directivo, será la máxima autoridad de la universidad, y estará integrada por:

- I. Tres representantes del Gobierno del Estado, designados por el Ejecutivo Estatal, que serán:
 - a) El Secretario de Educación.
 - b) El Secretario de Finanzas.
 - c) El Secretario de Desarrollo Económico.
- II. Tres representantes del Gobierno Federal, designados por el Secretario de Educación Pública; a invitación del Ejecutivo Estatal;
- III. Un representante del Gobierno Municipal de Tecámac, que será designado por el ayuntamiento;
- IV. Tres representantes del sector productivo de la región; También integrarán este órgano de gobierno;
- V. Un Secretario, quien será designado por el órgano de gobierno a propuesta de su presidente; y
- VI. Un Comisario, quien será el representante de la Secretaría de la Contraloría.

Organigrama del Organismo.

g) Fideicomisos, Mandatos y Análogos de los Cuales es Fideicomitante o Fideicomisario.

El organismo no cuenta con ningún fideicomiso.





U T T

5. BASES DE PREPARACIÓN DE LOS ESTADOS FINANCIEROS

Con el propósito de proporcionar información veraz y oportuna para coadyuvar a una mejor toma de decisiones, los Estados Financieros fueron preparados con base a los Postulados Básicos de Contabilidad Gubernamental emitidos por el CONAC (Consejo Nacional de Armonización Contable) "...los Postulados tienen como objetivo sustentar técnicamente la contabilidad gubernamental, así como organizar la efectiva sistematización que permita la obtención de información veraz, clara y concisa."

La normatividad aplicada para el reconocimiento, valuación y revelación de los diferentes rubros de la información financiera, así como las bases de medición utilizadas para la elaboración de los estados financieros:

El Organismo registra sus operaciones basado en el Manual Único de Contabilidad Gubernamental para las Dependencias y Entidades Públicas del Gobierno y Municipios del Estado de México; es el instrumento normativo básico, en el que se integra el catálogo de cuentas, su estructura, su instructivo, la guía contabilizadora, clasificador del gasto y los criterios y lineamientos para el registro de sus operaciones.

El manual constituye una herramienta básica para el registro de las operaciones, que otorga consistencia a la presentación de los resultados del ejercicio y facilita su interpretación, proporcionando las bases para consolidar bajo criterios uniformes y homogéneos la información contable.

SISTEMA DE CONTABILIDAD GUBERNAMENTAL

El sistema al que se sujeta el organismo, registra de manera armónica, delimitada y especifica las operaciones presupuestarias y contables derivadas de su gestión pública, así mismo genera estados financieros, confiables, oportunos, comprensibles los cuales se expresan en términos monetarios.

MARCO CONCEPTUAL

La contabilidad se basa en un marco conceptual que representa los conceptos fundamentales para la elaboración de normas, la contabilización, la valuación y presentación de la información financiera confiable y comparable para satisfacer las necesidades de los usuarios y permitirá ser reconocida e interpretada por los especialistas e interesados en las finanzas públicas.

REVELAR POLÍTICAS DE RECONOCIMIENTO

Los registros contables del organismo se llevarán con base acumulativa. La contabilización de las transacciones de gastos se hará conforme a la fecha de su realización, independientemente de la de su pago, y la del ingreso se registrará cuando exista jurídicamente el derecho de cobro.

El organismo deberá mantener un registro histórico detallado de las operaciones realizadas como resultado de su gestión financiera, en los libros de diario, mayor, e inventarios y balances.

INFORMACIÓN FINANCIERA GUBERNAMENTAL

Los estados financieros y la información financiera emanada de la contabilidad deberán sujetarse a criterios de utilidad, confiabilidad, relevancia, comprensibilidad y de comparación, así como a otros atributos asociados a cada uno de ellos, como oportunidad, veracidad, representatividad, objetividad, suficiencia, posibilidad de predicción e importancia relativa, con el fin de alcanzar la modernización y armonización que la Ley determina.

POSTULADOS BÁSICOS

La información financiera presentada por el Organismo está basada en los Postulados Básicos de Contabilidad Gubernamental que son elementos fundamentales que configuran el sistema de

U T T

Contabilidad Gubernamental (SCG), teniendo incidencia en la identificación, el análisis, la interpretación, la captación, el procesamiento y el reconocimiento de las transformaciones, transacciones y otros eventos que afectan el ente público.

Los postulados sustentan de manera técnica el registro de las operaciones, la elaboración y presentación de estados financieros; basados en su razonamiento, eficiencia demostrada, respaldo en legislación especializada y aplicación de la Ley General de Contabilidad Gubernamental (Ley de Contabilidad), con la finalidad de uniformar los métodos, procedimientos y prácticas contables.

Los postulados tienen por objeto sustentar técnicamente la contabilidad gubernamental, así como organizar la efectiva sistematización que permita la obtención de información veraz, clara y concisa.

6. POLÍTICAS DE CONTABILIDAD SIGNIFICATIVAS

Las principales políticas adoptadas para el registro y control de los ingresos y egresos presupuestales son los siguientes:

a) Sistema de Contabilidad Presupuestal

El control de las operaciones se procesa mediante un sistema independiente denominado SPP-WEB

b) Cuentas de Orden Presupuestales

Con el propósito de contar con herramientas de control que permitan identificar los registros de ingresos y egresos determinaron incluir en el plan de cuentas, dentro del grupo de cuentas de orden, las cuentas presupuestales de ingresos y egresos. La vinculación del registro del presupuesto y la contabilidad a través de cuentas de orden presupuestal de ingresos y egresos tiene el propósito de llevar simultáneamente el control del ejercicio de presupuesto y sus efectos en la contabilidad.

El registro de las operaciones tanto contable como presupuestal se lleva en forma simultánea, efectuando en la misma póliza de registro las cuentas de la contabilidad patrimonial y presupuestal.

c) Cuenta Pública

Las cifras incluidas en los estados financieros de ingresos y egresos presupuestales forman parte de la cuenta pública y se presenta de acuerdo a su capítulo, concepto y partida de gasto de conformidad con el clasificador por Objeto del Gasto del Catálogo de Cuentas establecido en el Manual Único de Contabilidad Gubernamental para las Dependencias y Entidades Públicas del Gobierno y Municipios del Estado de México.

d) Modificaciones Presupuestales

Las modificaciones al presupuesto original autorizado por los traspasos internos entre los mismos capítulos, traspasos externos y ampliaciones presupuestales son autorizadas por el Consejo Directivo y Secretaría de Finanzas, respectivamente.

e) Ingresos

El Organismo recibe ingresos por concepto de subsidios y transferencias del Gobierno del Estado de México y del Gobierno Federal, que se destinan a programas sustantivos, gasto corriente, adquisición de bienes muebles. Asimismo, se captan recursos propios por la prestación de servicios objeto de su constitución.

U T T

El Organismo presenta y registra contablemente las disponibilidades en las cuentas establecidas para el registro de los ingresos por subsidios e ingresos propios.

f) Registro de Disponibilidades Financieras

Las disponibilidades financieras (remanentes de ejercicios anteriores), se registran afectando las cuentas presupuestales de Ley de Ingresos Recaudada y la Ley de Ingresos por Ejecutar sin afectar las cuentas el de resultados.

g) Egresos

Los egresos comprenden las erogaciones por concepto de gasto corriente, que incluye los programas sustantivos e inversión física, la cual considera la adquisición de bienes muebles.

El presupuesto de egresos se determina con base en los programas específicos en los que se señalan objetivos y metas.

El presupuesto y programas de adquisición del organismo se elaboran anualmente.

h) Presupuesto Devengado

En cumplimiento a la normatividad presupuestal vigente para 2024, los egresos presupuestales se consideran devengados, cuando los bienes fueron recibidos en el almacén y los servicios prestados por los proveedores al cierre del ejercicio fiscal. Asimismo, se consideran egresos presupuestales las operaciones sustentadas con la documentación que acredita el compromiso del organismo. Con la documentación que acredite el compromiso, se deberá crear el pasivo correspondiente afectando el presupuesto del ejercicio fiscal en curso, constituyéndose con esta cuenta por pagar el registro de los adeudos. La documentación comprobatoria, facturas, cheques entre otros, podrá ser presentada con fecha posterior. En caso de servicios personales se incluirán aquellas operaciones devengadas no pagadas incluyendo retenciones a favor de terceros por pagar.

i) Adeudos de Ejercicios Fiscales Anteriores

Se consideran adeudos de ejercicios fiscales anteriores aquellos pasivos que se generen por conceptos de gastos devengados y registrados presupuestal y contablemente al 31 de diciembre de cada ejercicio y no pagados en esa fecha.

Al finalizar el ejercicio fiscal, se registra presupuestalmente, en la cuenta de ingresos, el monto de los adeudos que se tengan al cierre del ejercicio, mismos que serán pagados en el siguiente ejercicio fiscal en su caso se deberán disminuir las ADEFAS generadas en ejercicios anteriores no pagadas.

El registro de las ADEFAS, en el egreso se realizará por los pagos realizados en el ejercicio de adeudos generados en el año inmediato anterior o en ejercicios anteriores.

ACTUALIZACIÓN**Reconocimiento de los Efectos de la Inflación de la Información Financiera**

Las cifras que muestran los estados financieros adjuntos, están presentados sobre la base del costo histórico, con excepción del activo fijo, su depreciación acumulada y del ejercicio que fueron actualizados con base en la circular de información financiera para el reconocimiento de los efectos de la inflación hasta el ejercicio de 2007 y en base al Manual Único de Contabilidad Gubernamental para las Dependencias y Entidades Públicas del Gobierno y Municipios de Estado de México, tomando como referencia la NIF B-10 emitida por el Consejo Mexicano para la Investigación y Desarrollo de Normas de Información Financiera A.C. y considerando que en los últimos años la inflación en la economía mexicana no ha rebasado el 10% anual, se ha decidido no aplicar el procedimiento de reevaluación de los estados financieros de los entes gubernamentales, misma que se sustenta en las normas NIF A-2 y NIF A-6, siendo coincidentes a

U T T

la NEIFGSP 007 Norma de Información Financiera para el Reconocimiento de los efectos de la inflación en su inciso D del Capítulo II, a partir del ejercicio de 2008 no se aplica el procedimiento de la revaluación de los Estados Financieros de los entes gubernamentales.

a) Informar Sobre la Realización de Operaciones en el Extranjero y de sus Efectos en la Información Financiera Gubernamental:

No se realizan.

b) Métodos de Información de la Inversión en Acciones de Compañías Subsidiarias no Consolidadas y Asociadas:

No se cuenta con inversiones de este tipo.

c) Sistema y Método de Valuación de Inventarios y Costo de lo Vendido:

No se producen bienes, ni se comercializan.

d) Beneficios a Empleados:

No se cuenta con reservas.

e) Provisiones:

No se tienen provisiones.

f) Reservas:

No se tienen reservas.

g) Cambios en Políticas Contables y Corrección de Errores Junto con la Revelación de los Efectos que se Tendrá en la Información Financiera del Ente Público, ya sea Retrospectivos o Prospectivos.

De acuerdo al CONAC.

El registro de las operaciones y los Estados Financieros son realizados y preparados con base en los Postulados Básicos de Contabilidad Gubernamental que establece el Manual Único de Contabilidad Gubernamental para Dependencias y Entidades Públicas del Gobierno del Estado de México.

Los registros de las operaciones se realizan a su valor histórico y son reconocidas en la información financiera cuando se devenga.

El resultado de las operaciones se determina tomando como base el presupuesto total autorizado, subsidio de los Gobiernos Federal y Estatal, más los ingresos propios y se disminuye por el costo de operación de programas, representados por el presupuesto de egresos ejercido, así como aquellas operaciones que no requieren la aplicación de efectivo obteniéndose el resultado de operación del ejercicio.

7. POSICIÓN EN MONEDA EXTRANJERA Y PROTECCIÓN POR RIESGO DE CAMBIO

No Aplica.

8. REPORTE ANALÍTICO DEL ACTIVO

Vida útil o porcentajes de depreciación, deterioro o amortización utilizados en los diferentes tipos de activos

U T T

Concepto	Porcentaje de Depreciación a partir de 2009
Bienes Inmuebles	
Terreno	N / A
Edificio	2
Bienes Muebles	
Mobiliario y Equipo	3
Equipo de Computo	20
Otros Bienes Muebles	10
Equipo de Transporte	10
Equipo de Laboratorio	10
Equipo e Instrumental Médico y de Laboratorio	10
Herramientas	10
Maquinaria y Equipo	10
Instrumentos Musicales	10

9. FIDEICOMISOS MANDATOS Y ANÁLOGOS

El Organismo no cuenta con operaciones de este tipo.

10. REPORTE DE RECAUDACIÓN

Concepto	2024	2023
Ingresos y Otros Beneficios		
Participaciones, Transferencias, Asignaciones, Subsidios y Otras Ayudas	245,726,435	233,776,669
Subsidio Estatal	5,569,906	88,055,822
Subsidio Estatal Ramo 28	88,407,048	0
Subsidio Federal	90,462,909	84,567,191
Programa para el Desarrollo Profesional Docente (PRODEP)	40,068	150,324
Ingresos de Gestión	35,156,000	30,416,735
Fondo de Aportaciones Múltiples Ramo 33	26,090,504	30,586,597
Otros Ingresos y Beneficios Varios	1,032,227	1,214,612
Ingresos Financieros	826,361	1,067,099
Otros Ingresos	205,866	147,513
Total Ingresos y Otros Beneficios	246,758,662	234,991,281

11. INFORMACIÓN SOBRE LA DEUDA Y EL REPORTE ANALÍTICO DE LA DEUDA

No Aplica.

12. CLASIFICACIÓN OTORGADA

No Aplica.

U T T

13. PROCESO DE MEJORA**a) Principales Políticas de Control Interno**

Manual de Normas y Políticas para el Gasto Público del Gobierno del Estado de México.

Acuerdo por el que se establecen las Políticas, Bases y Lineamientos en Materia de Adquisiciones, Enajenaciones, Arrendamientos y Servicios de las Dependencias, Organismos Auxiliares y Tribunales Administrativos del Poder Ejecutivo del Estado de México.

El Organismo deberá de registrar sus operaciones basado en el Manual Único de Contabilidad Gubernamental para las Dependencias y Entidades Públicas del Gobierno y Municipios del Estado de México, es el instrumento normativo básico, en el que se integra el catálogo de cuentas, su estructura, su instructivo, la guía contabilizadora, clasificador del gasto y los criterios y lineamientos para el registro de sus operaciones.

b) Medidas de Desempeño Financiero, Metas y Alcance.

La Subdirección de Finanzas llevará el control del presupuesto calendarizado autorizado, así también efectuará las erogaciones conforme a los criterios de racionalidad, austeridad y disciplina presupuestal, evitando contraer compromisos que rebasen los montos autorizados o que se encuentran fuera de lo estipulado en el marco normativo.

14. INFORMACIÓN POR SEGMENTO

No Aplica.

15. EVENTOS POSTERIORES AL CIERRE

No Aplica.

16. PARTES RELACIONADAS

No Aplica.

17. AUTORIZACIÓN PARA LA EMISIÓN DE LOS ESTADOS FINANCIEROS

“Bajo Protesta de decir verdad declaramos que los Estados Financieros y sus notas, son razonablemente correctas y son responsabilidad del Emisor”

El Despacho Asociados y Consultores Copisa S de RL de C.V. dictaminó los Estados Financieros de la Universidad Tecnológica de Tecámac, al 31 de diciembre de 2024, informando que presentan razonablemente en todos los aspectos materiales, la situación financiera de UTT.



U T T



U T T

INFORMACIÓN PRESUPUESTARIA



U T T



U T T

Universidad Tecnológica de Tecámac Ingresos y Egresos Del 1 de Enero al 31 de Diciembre de 2024 (Pesos)												
CONCEPTO	AUTORIZADO	%	AMPLIACIÓN	REDUCCIÓN	AUTORIZADO FINAL	%	PRESUPUESTO EJERCIDO	%	VARIACIÓN INICIAL	%	VARIACIÓN MODIFICADO	%
INGRESOS:	242,883,520	100.0	69,927,065	39,057,271	273,753,314	100.0	253,386,589	100.0	10,503,069	4.3	20,366,725	7.4
Superávit Ejercicio Anterior		0.0			0	0.0		0.0	0	0.0	0	0.0
Ordinarios	242,883,520	100.0	42,060,001	39,057,271	245,886,250	89.8	246,758,662	97.4	3,875,142	1.6	-872,412	-0.4
Estatales	216,793,016	89.3	42,060,001	39,057,271	219,795,746	80.3	220,668,158	87.1	3,875,142	1.8	-872,412	-0.4
- Tributarios												
Impuestos sobre Erogaciones												
Impuestos sobre Tenencia												
Otros Impuestos y Accesorios												
- No Tributarios	0	0.0	-	0	-	0.0	826,361	0.3	826,361	0.0	-826,361	0.0
Derechos	0	0.0	-	0	0	0.0	-	0.0	0	0.0	0	0.0
Sector Central		0.0			0	0.0		0.0	0	0.0	0	0.0
Organismos Auxiliares		0.0			0	0.0		0.0	0	0.0	0	0.0
Aportaciones de Mejoras		0.0			0	0.0		0.0	0	0.0	0	0.0
Productos		0.0			0	0.0	826,361	0.3	826,361	0.0	-826,361	0.0
Aprovechamientos		0.0			-	0.0		0.0	0	0.0	0	0.0
Ingresos Financieros		0.0			0	0.0		0.0	0	0.0	0	0.0
Aportaciones y Cuotas de Seguridad Social		0.0			0	0.0		0.0	0	0.0	0	0.0
Ingreso por Venta de Bienes y Servicios	38,160,351	15.7	960,000	38,960,351	160,000	0.1	205,866	0.1	-37,954,485	-99.5	-45,866	-28.7
Transferencias, Asignaciones, Subsidio y Otras Ayudas	178,632,665	73.5	41,100,001	96,920	219,635,746	80.2	219,635,931	86.7	41,003,266	23.0	-185	0.0
Federales	26,090,504	10.7	-	-	26,090,504	9.5	26,090,504	10.3	0	0.0	0	0.0
Participaciones Federales		0.0			0	0.0		0.0	0	0.0	0	0.0
Fondos de Aportaciones Ramo 33	26,090,504	10.7			26,090,504	9.5	26,090,504	10.3	0	0.0	0	0.0
Otros Apoyos Federales		0.0			0	0.0		0.0	0	0.0	0	0.0
Extraordinarios	0	0.0	27,867,064	-	27,867,064	10.2	6,627,927	2.6	6,627,927	0.0	21,239,137	76.2
Generación de ADEFAS			27,867,064		27,867,064	10.2	6,627,927	2.6	6,627,927	0.0	21,239,137	76.2
Financiamientos					0	0.0		0.0	0	0.0	0	0.0
EGRESOS:	242,883,520	100.0	48,281,498	17,411,704	273,753,314	100.0	249,335,366	100.0	-6,451,846	-2.7	24,417,948	8.9
Poderes Legislativo y Judicial	0	0.0	-	-	0	0.0	-	0.0	0	0.0	0	0.0
Poder Legislativo												
Poder Judicial												
Gasto Total de Poder Ejecutivo	242,883,520	100.0	48,281,498	17,411,704	273,753,314	100.0	249,335,366	100.0	-6,451,846	-2.7	24,417,948	8.9
Gasto Programable:	242,883,520	100.0	20,414,434	17,411,704	245,886,250	89.8	223,636,408	89.7	19,247,112	7.9	22,249,842	9.0
Gasto Corriente	215,753,977	88.8	19,414,434	16,322,739	218,845,672	79.9	196,608,754	78.9	19,145,223	8.9	22,236,918	10.2
Servicios Personales	179,124,623	73.7	6,586,169	4,903,145	180,807,647	66.0	158,570,730	63.6	20,553,893	11.5	22,236,917	12.3
Gasto Operativo	36,629,354	15.1	12,828,265	11,419,594	38,038,025	13.9	38,038,024	15.3	-1,408,670	-3.8	1	0.0
Materiales y Suministros	10,945,524	4.5	3,095,622	7,116,985	6,924,161	2.5	6,924,160	2.8	4,021,364	36.7	1	0.0
Servicios Generales	25,683,830	10.6	9,732,643	4,302,609	31,113,864	11.4	31,113,864	12.5	-5,430,034	-21.1	0	0.0
Transferencias	1,039,039	0.4	-	1,039,039	0	0.0	-	0.0	1,039,039	100.0	0	0.0
Organismos Autónomos												
Subsidios y Apoyos	1,039,039	0.4	-	1,039,039	0	0.0	-	0.0	1,039,039	100.0	0	0.0
Inversión Pública	26,090,504	10.7	1,000,000	49,926	27,040,578	9.9	27,027,654	10.8	-937,150	-3.6	12,924	0.0
Bienes Muebles e Inmuebles	-	0.0	1,000,000	49,926	950,074	0.3	950,074	0.4	-950,074	0	0	0.0
Obra Pública	26,090,504	10.7	-	-	26,090,504	9.5	26,077,580	10.5	12,924	0.0	12,924	0.0
Inversión Financiera		0.0			0	0.0		0.0	0	0	0	0.0
Gasto no Programable	0	0.0	27,867,064	0	27,867,064	10.2	25,698,958	10.3	-25,698,958	0.0	2,168,106	7.8
Transferencias a Municipios	0	0.0	-	0	0	0.0	-	0.0	0	0.0	0	0.0
Participaciones												
Aportaciones del Ramo 33												
Convenios												
Deuda Pública	0	0.0	27,867,064	0	27,867,064	10.2	25,698,958	10.3	-25,698,958	0.0	2,168,106	7.8
Costo Financiero de la Deuda					-	0.0		0.0	0	0.0	0	0.0
Amortizaciones					-	0.0		0.0	0	0.0	0	0.0
Pago de ADEFAS	-		27,867,064	-	27,867,064	10.2	25,698,958	10.3	-25,698,958	0.0	2,168,106	7.8
Superávit(+) / Déficit (-)	0		21,645,567	21,645,567	-	0.0	4,051,223	1.6	-4,051,223	0.0	-4,051,223	
% de los Ingresos	0						1.6					

U T T

Universidad Tecnológica de Tecámac

Indicadores de Postura Fiscal

Del 1 de Enero al 31 de Diciembre de 2024

(Pesos)

Concepto	Estimado	Devengado	Pagado
I. Ingresos Presupuestarios (I=1+2)	242,883,520	253,386,589	253,386,589
1. Ingresos del Gobierno de la Entidad Federativa			0
2. Ingresos del Sector Paraestatal ¹	242,883,520	253,386,589	253,386,589
II. Egresos Presupuestarios (II=3+4)	242,883,520	249,335,366	248,522,812
3. Egresos del Gobierno de la Entidad Federativa			0
4. Egresos del Sector Paraestatal	242,883,520	249,335,366	248,522,812
III. Balance Presupuestario (Superávit o Déficit) (III = I - II)	0	4,051,223	4,863,777

Concepto	Estimado	Devengado	Pagado
III. Balance presupuestario (Superávit o Déficit)	0	4,051,223	4,863,777
IV. Intereses, Comisiones y Gastos de la Deuda			0
V. Balance Primario (Superávit o Déficit) (V= III - IV)	0	4,051,223	4,863,777

Concepto	Estimado	Devengado	Pagado
A. Financiamiento			0
B. Amortización de la deuda			0
C. Endeudamiento ó desendeudamiento (C = A - B)	0	0	0

Superávit (+) Déficit (-)

4,051,223



U T T

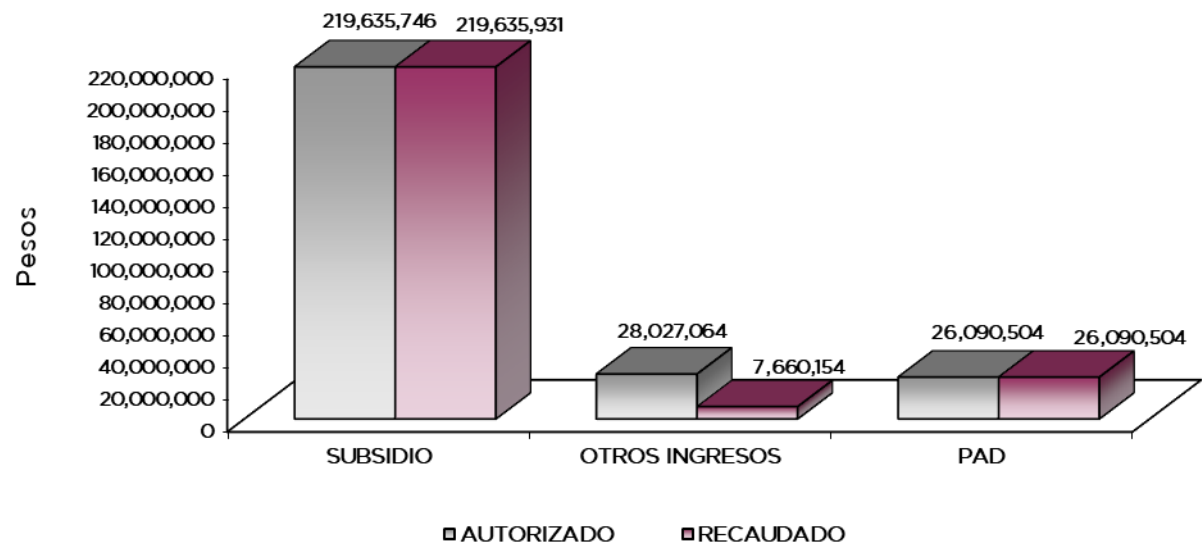
Universidad Tecnológica de Tecámac
Estado Analítico de Ingresos
Del 1 de Enero al 31 de Diciembre de 2024
(Pesos)

Rubro de Ingresos	Ingreso					Diferencia
	Estimado	Ampliaciones y Reducciones	Modificado	Devengado	Recaudado	
	(1)	(2)	(3= 1 + 2)	(4)	(5)	
Impuestos			-			0
Cuotas y Aportaciones de Seguridad Social			-			0
Contribuciones de Mejoras			-			0
Derechos			-			0
Productos			-	826,361	826,361	826,361
Aprovechamientos		160,000	160,000	205,866	205,866	205,866
Ingresos por Ventas de Bienes, Prestación de Servicios y Otros Ingresos	38,160,351	- 38,160,351	-			-38,160,351
Participaciones, Aportaciones, Convenios, Incentivos Derivados de la Colaboración Fiscal y Fondos Distintos de Aportaciones			-			0
Transferencias, Asignaciones, Subsidios y Subvenciones, y Pensiones y Jubilaciones	204,723,169	41,003,081	245,726,250	245,726,435	245,726,435	41,003,266
Ingresos Derivados de Financiamientos		27,867,064	27,867,064	6,627,927	6,627,927	6,627,927
Total	242,883,520	30,869,794	273,753,314	253,386,589	253,386,589	10,503,069
Ingresos excedentes¹						

Estado Analítico de Ingresos Por Fuente de Financiamiento	Ingreso					Diferencia
	Estimado	Ampliaciones y Reducciones	Modificado	Devengado	Recaudado	
	(1)	(2)	(3= 1 + 2)	(4)	(5)	
Ingresos del Poder Ejecutivo Federal o Estatal y de los Municipios	0	0	0	0	0	0
Impuestos			0			0
Cuotas y Aportaciones de Seguridad Social			0			0
Contribuciones de Mejoras			0			0
Derechos	0	0	0	0	0	0
Productos			0			0
Aprovechamientos			0			0
Participaciones, Aportaciones, Convenios, Incentivos Derivados de la Colaboración Fiscal y Fondos Distintos de Aportaciones			0			0
Transferencias, Asignaciones, Subsidios y Subvenciones, y Pensiones y Jubilaciones			0			0
Ingresos de los Entes Públicos de los Poderes Legislativo y Judicial, de los Órganos Autónomos y del Sector Paraestatal o Paramunicipal, así como de las Empresas Productivas del Estado	242,883,520	3,002,730	245,886,250	246,758,662	246,758,662	3,875,142
Cuotas y Aportaciones de Seguridad Social	0	0	0	0	0	0
Productos	0	0	0	826,361	826,361	826,361
Ingresos por Venta de Bienes, Prestación de Servicios y Otros Ingresos	38,160,351	-38,000,351	160,000	205,866	205,866	-37,954,485
Transferencias, Asignaciones, Subsidios y Subvenciones, y Pensiones y Jubilaciones	204,723,169	41,003,081	245,726,250	245,726,435	245,726,435	41,003,266
Ingresos Derivados de Financiamiento	0	27,867,064	27,867,064	6,627,927	6,627,927	6,627,927
Ingresos Derivados de Financiamientos	0	27,867,064	27,867,064	6,627,927	6,627,927	6,627,927
Total	242,883,520	30,869,794	273,753,314	253,386,589	253,386,589	10,503,069
Ingresos excedentes¹						

U T T

Universidad Tecnológica de Tecámac INGRESOS (Pesos)							
INGRESOS	AUTORIZADO	P R E S U P U E S T O 2 0 2 4		TOTAL AUTORIZADO	RECAUDADO	V A R I A C I Ó N	
		ASIGNACIONES Y/O AMPLIACIONES	REDUCCIONES Y/O DISMINUCIONES			IMPORTE	%
INGRESOS DE GESTIÓN	38,160,351	800,000	38,960,351	0	0	0	0.0
Ingresos por Venta de Bienes y Servicios	38,160,351	800,000	38,960,351	0	0	0	0.0
PARTICIPACIONES, APORTACIONES, TRANSFERENCIAS, ASIGNACIONES, SUBSIDIOS Y OTRAS AYUDAS	178,632,665	41,100,001	96,920	219,635,746	219,635,931	-185	0.0
Subsidio	178,632,665	41,100,001	96,920	219,635,746	219,635,931	-185	0.0
OTROS INGRESOS Y BENEFICIOS	0	28,027,064	0	28,027,064	7,660,154	20,366,910	72.7
Productos				-	826,361	-826,361	0.0
Pasivos que se Generen como Resultado de Erogaciones que se Devengan en el Ejercicio Fiscal pero que queden Pendientes de Liquidar al Cierre del Mismo		27,867,064		27,867,064	6,627,927	21,239,137	76.2
Ingresos Diversos		160,000		160,000	205,866	-45,866	-28.7
S U B T O T A L	216,793,016	69,927,065	39,057,271	247,662,810	227,296,085	20,366,725	8.2
Programa de Acciones para el Desarrollo (PAD)	26,090,504	0	0	26,090,504	26,090,504	0	0.0
Ramo 33 Fondo de Aportaciones Múltiples (FAM)	26,090,504			26,090,504	26,090,504	0	0.0
T O T A L	242,883,520	69,927,065	39,057,271	273,753,314	253,386,589	20,366,725	7.4



U T T

NOTAS AL PRESUPUESTO DE INGRESOS

INGRESOS

Se previó recaudar ingresos por 242 millones 883 mil 520 pesos, posteriormente se autorizaron ampliaciones y cancelaciones netas por 30 millones 869 mil 794 pesos, obteniendo un total autorizado de 273 millones 753 mil 314 pesos. El importe recaudado fue por 253 millones 386 mil 589 pesos, por lo que se tuvo una variación por 20 millones 366 mil 725 pesos, lo cual representó 7.4 por ciento al monto previsto.

INGRESOS DE GESTIÓN

Ingresos por Venta de Bienes y Servicios

Inicialmente se previó recaudar ingresos por 38 millones 160 mil 351 pesos, los cuales son registrados en el subsidio estatal cumpliendo con el convenio de colaboración administrativa para la recaudación de los ingresos percibidos por las Entidades Públicas.

PARTICIPACIONES, APORTACIONES, TRANSFERENCIAS, ASIGNACIONES SUBSIDIOS Y OTRAS AYUDAS

Subsidio

Se tuvo previsto recaudar 178 millones 632 mil 665 pesos, posteriormente se autorizaron ampliaciones y cancelaciones netas durante el ejercicio por 41 millones 3 mil 81 pesos, teniendo un modificado de 219 millones 635 mil 746 pesos logrando recaudar 219 millones 635 mil 931 pesos, por lo que se tuvo una variación de 185 pesos.

OTROS INGRESOS Y BENEFICIOS

El importe recaudado fue por 7 millones 660 mil 154 pesos, los cuales corresponden a Pasivos que se generan como Resultado de Erogaciones que se Devengan en el Ejercicio Fiscal pero que Quedan Pendientes de Liquidar al cierre del mismo, por 6 millones 627 mil 927 pesos, productos financieros por 826 mil 361 pesos y otros ingresos por 205 mil 866 pesos.

PROGRAMA DE ACCIONES PARA EL DESARROLLO (PAD)

Se autorizó recurso del Fondo de Aportaciones Múltiples (FAM) por 26 millones 90 mil 504 pesos, mismo que se emplearon para la construcción de una Unidad de Docencia de 2 niveles tipo UTS (Conclusión), los cuales se recaudaron en su totalidad.



U T T

Universidad Tecnológica de Tecámac						
Estado Analítico del Ejercicio del Presupuesto de Egresos						
Clasificación por Objeto del Gasto (Capítulo y Concepto)						
Del 1 de Enero al 31 de Diciembre de 2024						
(Pesos)						
Concepto	Egresos					Subejercicio
	Aprobado	Ampliaciones/ (Reducciones)	Modificado	Devengado	Pagado	
	1	2	3 = (1 + 2)	4	5	
Servicios Personales	179,124,623	1,683,024	180,807,647	158,570,730	158,570,730	22,236,917
Remuneraciones al Personal de Carácter Permanente	69,501,307	1,735,138	71,236,445	61,700,610	61,700,610	9,535,835
Remuneraciones al Personal de Carácter Transitorio	39,827,085	2,243,897	37,583,188	33,782,227	33,782,227	3,800,961
Remuneraciones Adicionales y Especiales	29,291,556	1,099,167	30,390,723	26,772,133	26,772,133	3,618,590
Seguridad Social	24,528,545	981,563	25,510,108	24,301,311	24,301,311	1,208,797
Otras Prestaciones Sociales y Económicas	11,701,861	117,686	11,819,547	8,004,883	8,004,883	3,814,664
Previsiones	-	-	-	-	-	-
Pago de Estímulos a Servidores Públicos	4,274,269	6,633	4,267,636	4,009,566	4,009,566	258,070
Materiales y Suministros	10,945,524	4,021,363	6,924,161	6,924,160	6,924,160	1
Materiales de Administración, Emisión de Documentos y Artículos Oficiales	3,832,232	1,775,290	2,056,942	2,056,942	2,056,942	-
Alimentos y Utensilios	-	-	-	-	-	-
Materias Primas y Materiales de Producción y Comercialización	-	-	-	-	-	-
Materiales y Artículos de Construcción y de Reparación	2,286,830	753,177	1,533,653	1,533,653	1,533,653	-
Productos Químicos, Farmacéuticos y de Laboratorio	1,000,000	327,253	672,747	672,746	672,746	1
Combustibles, Lubricantes y Aditivos	2,100,000	874,728	1,225,272	1,225,272	1,225,272	-
Vestuario, Blancos, Prendas de Protección y Artículos Deportivos	396,701	133,958	262,743	262,743	262,743	-
Materiales y Suministros Para Seguridad	-	-	-	-	-	-
Herramientas, Refacciones y Accesorios Menores	1,329,761	156,957	1,172,804	1,172,804	1,172,804	-
Servicios Generales	25,683,830	5,430,034	31,113,864	31,113,864	30,307,287	-
Servicios Básicos	2,549,666	1,298,691	3,848,357	3,848,357	3,848,357	-
Servicios de Arrendamiento	739,464	370,170	369,294	369,294	369,294	-
Servicios Profesionales, Científicos, Técnicos y Otros Servicios	8,178,671	1,234,304	9,412,975	9,412,975	9,127,760	-
Servicios Financieros, Bancarios y Comerciales	2,080,000	205,252	1,874,748	1,874,748	1,874,748	-
Servicios de Instalación, Reparación, Mantenimiento y Conservación	6,784,214	1,127,109	7,911,323	7,911,323	7,911,323	-
Servicios de Comunicación Social y Publicidad	72,000	102,568	174,568	174,568	174,568	-
Servicios de Traslado y Viáticos	209,807	379,094	588,901	588,901	588,901	-
Servicios Oficiales	244,000	148,181	95,819	95,819	95,819	-
Otros Servicios Generales	4,826,008	2,011,871	6,837,879	6,837,879	6,316,517	-
Transferencias, Asignaciones, Subsidios y Otras Ayudas	1,039,039	1,039,039	-	-	-	-
Transferencias Internas y Asignaciones al Sector Público	-	-	-	-	-	-
Transferencias al Resto del Sector Público	-	-	-	-	-	-
Subsidios y Subvenciones	-	-	-	-	-	-
Ayudas Sociales	1,039,039	1,039,039	-	-	-	-
Pensiones y Jubilaciones	-	-	-	-	-	-
Transferencias a Fideicomisos, Mandatos y Otros Análogos	-	-	-	-	-	-
Transferencias a la Seguridad Social	-	-	-	-	-	-
Donativos	-	-	-	-	-	-
Transferencias al Exterior	-	-	-	-	-	-
Bienes Muebles, Inmuebles e Intangibles	-	950,074	950,074	950,074	950,074	-
Mobiliario y Equipo de Administración	-	950,074	950,074	950,074	950,074	-
Mobiliario y Equipo Educacional y Recreativo	-	-	-	-	-	-
Equipo e Instrumental Médico y de Laboratorio	-	-	-	-	-	-
Vehículos y Equipo de Transporte	-	-	-	-	-	-
Equipo de Defensa y Seguridad	-	-	-	-	-	-
Maquinaria, Otros Equipos y Herramientas	-	-	-	-	-	-
Activos Biológicos	-	-	-	-	-	-
Bienes Inmuebles	-	-	-	-	-	-
Activos Intangibles	-	-	-	-	-	-
Inversión Pública	26,090,504	-	26,090,504	26,077,580	26,071,603	12,924
Obra Pública en Bienes de Dominio Público	26,090,504	-	26,090,504	26,077,580	26,071,603	12,924
Obra Pública en Bienes Propios	-	-	-	-	-	-
Proyectos Productivos y Acciones de Fomento	-	-	-	-	-	-
Inversiones Financieras y Otras Provisiones	-	-	-	-	-	-
Inversiones Para el Fomento de Actividades Productivas	-	-	-	-	-	-
Acciones y Participaciones de Capital	-	-	-	-	-	-
Compra de Títulos y Valores	-	-	-	-	-	-
Concesión de Préstamos	-	-	-	-	-	-
Inversiones en Fideicomisos, Mandatos y Otros Análogos	-	-	-	-	-	-
Otras Inversiones Financieras	-	-	-	-	-	-
Provisiones para Contingencias y Otras Erogaciones Especiales	-	-	-	-	-	-
Participaciones y Aportaciones	-	-	-	-	-	-
Participaciones	-	-	-	-	-	-
Aportaciones	-	-	-	-	-	-
Convenios	-	-	-	-	-	-
Deuda Pública	-	27,867,064	27,867,064	25,698,958	25,698,958	2,168,106
Amortización de la Deuda Pública	-	-	-	-	-	-
Intereses de la Deuda Pública	-	-	-	-	-	-
Comisiones de la Deuda Pública	-	-	-	-	-	-
Gastos de la Deuda Pública	-	-	-	-	-	-
Costo por Coberturas	-	-	-	-	-	-
Apoyos Financieros	-	-	-	-	-	-
Adeudos de Ejercicios Fiscales Anteriores	-	27,867,064	27,867,064	25,698,958	25,698,958	2,168,106
Total del Gasto	242,883,520	30,869,794	273,753,314	249,335,366	248,522,812	24,417,948



U T T

Universidad Tecnológica de Tecámac
Estado Analítico del Ejercicio del Presupuesto de Egresos
Clasificación Económica (por Tipo de Gasto)
Del 1 de Enero al 31 de Diciembre de 2024
(Pesos)

Concepto	Egresos					Subejercicio
	Aprobado	Ampliaciones/ (Reducciones)	Modificado	Devengado	Pagado	
	1	2	3 = (1 + 2)	4	5	
Gasto Corriente	216,793,016	2,052,656	218,845,672	196,608,754	195,802,177	22,236,918
Gasto de Capital	26,090,504	950,074	27,040,578	27,027,654	27,021,677	12,924
Amortización de la Deuda y Disminución de Pasivos		27,867,064	27,867,064	25,698,958	25,698,958	2,168,106
Pensiones y Jubilaciones			-			-
Participaciones			-			-
Total del Gasto	242,883,520	30,869,794	273,753,314	249,335,366	248,522,812	24,417,948

Universidad Tecnológica de Tecámac
Estado Analítico del Ejercicio del Presupuesto de Egresos
Clasificación Administrativa
Del 1 de Enero al 31 de Diciembre de 2024
(Pesos)

Concepto	Egresos					Subejercicio
	Aprobado	Ampliaciones/ (Reducciones)	Modificado	Devengado	Pagado	
	1	2	3 = (1 + 2)	4	5	
Entidades Paraestatales y Fideicomisos No Empresariales y No Financieros	242,883,520	30,869,794	273,753,314	249,335,366	248,522,812	24,417,948
Instituciones Públicas de Seguridad Social			-			-
Entidades Paraestatales Empresariales No Financieras con Participación Estatal Mayoritaria			-			-
Fideicomisos Empresariales No Financieros con Participación Estatal Mayoritaria			-			-
Entidades Paraestatales Empresariales Financieras Monetarias con Participación Estatal Mayoritaria			-			-
Entidades Paraestatales Empresariales Financieras No Monetarias con Participación Estatal Mayoritaria			-			-
Fideicomisos Financieros Públicos con Participación Estatal Mayoritaria			-			-
Total del Gasto	242,883,520	30,869,794	273,753,314	249,335,366	248,522,812	24,417,948

Universidad Tecnológica de Tecámac
Estado Analítico del Ejercicio del Presupuesto de Egresos
Clasificación Administrativa
Del 1 de Enero al 31 de Diciembre de 2024
(Pesos)

Concepto	Egresos					Subejercicio
	Aprobado	Ampliaciones/ (Reducciones)	Modificado	Devengado	Pagado	
	1	2	3 = (1 + 2)	4	5	
228C06000000000 Universidad Tecnológica de Tecámac	242,883,520	30,869,794	273,753,314	249,335,366	248,522,812	24,417,948
Total del Gasto	242,883,520	30,869,794	273,753,314	249,335,366	248,522,812	24,417,948

U T T

Universidad Tecnológica de Tecámac

Estado Analítico del Ejercicio del Presupuesto de Egresos

Clasificación Administrativa

Del 1 de Enero al 31 de Diciembre de 2024

(Pesos)

Concepto	Egresos					Subejercicio
	Aprobado	Ampliaciones/ (Reducciones)	Modificado	Devengado	Pagado	
	1	2	3 = (1 + 2)	4	5	
Poder Ejecutivo	242,883,520	30,869,794	273,753,314	249,335,366	248,522,812	24,417,948
Poder Legislativo			0			0
Poder Judicial			0			0
Órganos Autónomos			0			0
Total del Gasto	242,883,520	30,869,794	273,753,314	249,335,366	248,522,812	24,417,948

Universidad Tecnológica de Tecámac

Estado Analítico del Ejercicio del Presupuesto de Egresos

Clasificación Funcional (Finalidad y Función)

Del 1 de Enero al 31 de Diciembre de 2024

(Pesos)

Concepto	Egresos					Subejercicio
	Aprobado	Ampliaciones/ (Reducciones)	Modificado	Devengado	Pagado	
	1	2	3 = (1 + 2)	4	5	
Gobierno	2,194,919	-96,920	2,097,999	2,095,364	2,095,364	2,635
Legislación			0			0
Justicia			0			0
Coordinación de la Política de Gobierno	2,194,919	-96,920	2,097,999	2,095,364	2,095,364	2,635
Relaciones Exteriores			0			0
Asuntos Financieros y Hacendarios			0			0
Seguridad Nacional			0			0
Asuntos de Orden Público y de Seguridad Interior			0			0
Otros Servicios Generales			0			0
Desarrollo Social	240,688,601	3,099,650	243,788,251	221,541,044	220,728,490	22,247,207
Protección Ambiental			0			0
Vivienda y Servicios a la Comunidad			0			0
Salud			0			0
Recreación, Cultura y Otras Manifestaciones Sociales			0			0
Educación	240,688,601	3,099,650	243,788,251	221,541,044	220,728,490	22,247,207
Protección Social			0			0
Otros Asuntos Sociales			0			0
Desarrollo Económico	0	0	0	0	0	0
Asuntos Económicos, Comerciales y Laborales en General			0			0
Agropecuaria, Silvicultura, Pesca y Caza			0			0
Combustibles y Energía			0			0
Minería, Manufacturas y Construcción			0			0
Transporte			0			0
Comunicaciones			0			0
Turismo			0			0
Ciencia, Tecnología e Innovación			0			0
Otras Industrias y Otros Asuntos Económicos			0			0
Otras no Clasificadas en Funciones Anteriores	0	27,867,064	27,867,064	25,698,958	25,698,958	2,168,106
Transacciones de la Deuda Pública / Costo Financiero de la Deuda			0			0
Transferencias, Participaciones y Aportaciones entre Diferentes Niveles y Órdenes de Gobierno			0			0
Saneamiento del Sistema Financiero			0			0
Adeudos de Ejercicios Fiscales Anteriores		27,867,064	27,867,064	25,698,958	25,698,958	2,168,106
Total del Gasto	242,883,520	30,869,794	273,753,314	249,335,366	248,522,812	24,417,948

UTT

Universidad Tecnológica de Tecámac
Endeudamiento Neto
Del 1 de Enero al 31 de Diciembre de 2024
(Pesos)

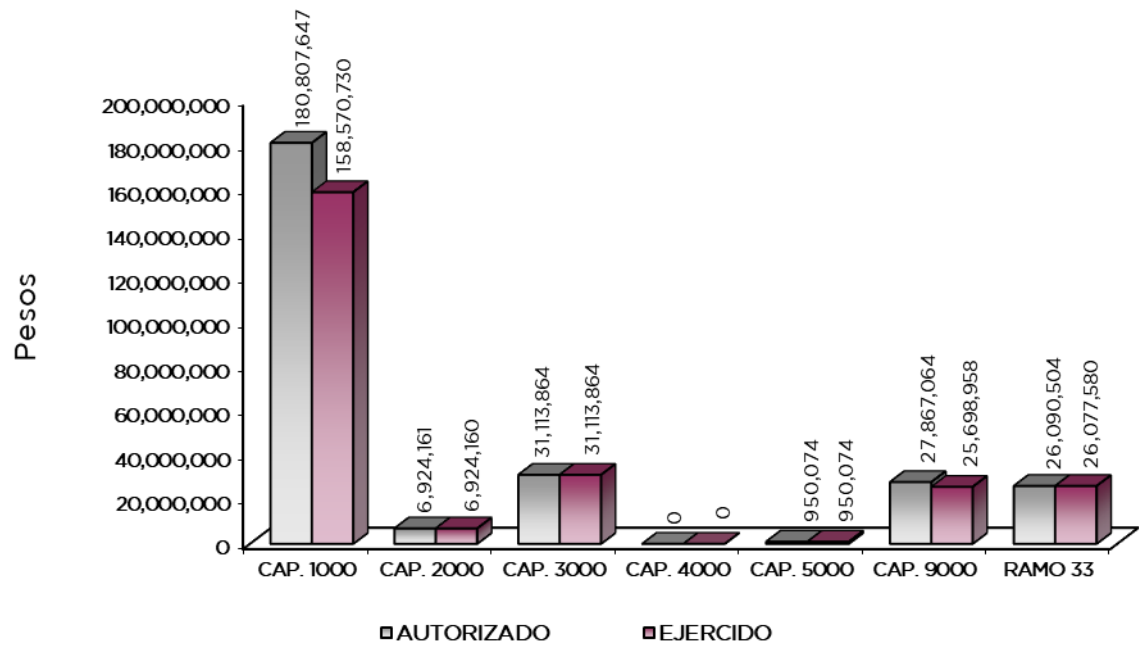
Identificación de Crédito o Instrumento	Contratación/Colocación	Amortización	Endeudamiento Neto
	A	B	C = A - B
Créditos Bancarios			
			0
			0
			0
			0
			0
			0
Total Créditos Bancarios	0	0	0
Otros Instrumentos de Deuda			
			0
			0
			0
			0
			0
			0
Total Otros Instrumentos de Deuda	0	0	0
TOTAL	0	0	0

Universidad Tecnológica de Tecámac
Intereses de la Deuda
Del 1 de Enero al 31 de Diciembre de 2024
(Pesos)

Identificación de Crédito o Instrumento	Devengado	Pagado
Créditos Bancarios		
Total de Intereses de Crédito Bancarios	0	0
Otros Instrumentos de Deuda		
Total de Intereses de Otros Instrumentos de Deuda	0	0
TOTAL	0	0

U T T

Universidad Tecnológica de Tecámac EGRESOS POR CAPÍTULO (Pesos)								
E G R E S O S	P R E S U P U E S T O			2 0 2 4 REDUCCIONES Y/O DISMINUCIONES	TOTAL AUTORIZADO	EJERCIDO	V A R I A C I Ó N	
	AUTORIZADO	ASIGNACIONES Y/O AMPLIACIONES					IMPORTE	%
Servicios Personales	179,124,623	6,586,169	4,903,145	180,807,647	158,570,730	22,236,917	12.3	
Materiales y Suministros	10,945,524	3,095,622	7,116,985	6,924,161	6,924,160	1	0.0	
Servicios Generales	25,683,830	9,732,643	4,302,609	31,113,864	31,113,864	0	0.0	
Transferencias, Asignaciones, Subsidios y Otras Ayudas	1,039,039		1,039,039	0		0	0.0	
Bienes Muebles, Inmuebles e Intangibles		1,000,000	49,926	950,074	950,074	0	0.0	
Deuda Pública		27,867,064		27,867,064	25,698,958	2,168,106	7.8	
S U B T O T A L	216,793,016	48,281,498	17,411,704	247,662,810	223,257,786	24,405,024	9.9	
Ramo 33	26,090,504			26,090,504	26,077,580	12,924	0.0	
T O T A L	242,883,520	48,281,498	17,411,704	273,753,314	249,335,366	24,417,948	8.9	



U T T

NOTAS AL PRESUPUESTO DE EGRESOS

EGRESOS

Se tuvo un presupuesto autorizado de 242 millones 883 mil 520 pesos, posteriormente se autorizaron ampliaciones, cancelaciones y traspasos netos de más por 30 millones 869 mil 794 pesos, con lo que se determinó un presupuesto modificado de 273 millones 753 mil 314 pesos, de los cuales se ejercieron 249 millones 335 mil 366 pesos, obteniendo un subejercicio de 24 millones 417 mil 948 pesos, lo que representó el 8.9 por ciento respecto al monto autorizado.

SERVICIOS PERSONALES

El presupuesto autorizado para este capítulo fue de 179 millones 124 mil 623 pesos, posteriormente se autorizaron ampliaciones y cancelaciones netas de más por un millón 683 mil 24 pesos, obteniendo un presupuesto modificado de 180 millones 807 mil 647 pesos, de los cuales se ejercieron 158 millones 570 mil 730 pesos, obteniendo un subejercicio de 22 millones 236 mil 917 pesos, lo que representó el 12.3 por ciento respecto al monto autorizado.

MATERIALES Y SUMINISTROS

Se tuvo un presupuesto autorizado para este capítulo por 10 millones 945 mil 524 pesos, posteriormente se autorizaron ampliaciones, cancelaciones y traspasos netos de menos por 4 millones 21 mil 363 pesos, obteniendo un presupuesto modificado de 6 millones 924 mil 161 pesos, de los cuales se ejercieron 6 millones 924 mil 160 pesos, teniendo un subejercicio de un peso.

SERVICIOS GENERALES

El presupuesto autorizado para este capítulo fue de 25 millones 683 mil 830 pesos, posteriormente se autorizaron ampliaciones, cancelaciones y traspasos netos de más por 5 millones 430 mil 34 pesos, obteniendo un presupuesto modificado de 31 millones 113 mil 864 pesos, los cuales se ejercieron en su totalidad.

TRANSFERENCIAS, ASIGNACIONES, SUBSIDIOS Y OTRAS AYUDAS

El presupuesto autorizado inicial de este capítulo fue de un millón 39 mil 39 pesos, los cuales se cancelaron en su totalidad.

BIENES MUEBLES, INMUEBLES E INTANGIBLES

Se autorizó una ampliación y traspaso neto por 950 mil 74 pesos, los cuales se ejercieron en su totalidad.

DEUDA PÚBLICA

Se autorizó una ampliación para el pago de Pasivos Derivado de Erogaciones Devengadas y Pendientes de Pago de Ejercicios Anteriores por 27 millones 867 mil 64 pesos, los cuales se ejercieron 25 millones 698 mil 958 pesos, obteniendo un subejercicio de 2 millones 168 mil 106 pesos, lo que representó el 7.8 por ciento respecto al monto autorizado.



U T T

INVERSIÓN PÚBLICA

Se autorizaron 26 millones 90 mil 504 pesos del Fondo de Aportaciones Múltiples (FAM), para la Construcción de la Unidad de Docencia de 2 niveles (conclusión), de los cuales se ejercieron 26 millones 77 mil 580 pesos, obteniendo un subejercicio de 12 mil 924 pesos.

INFORMACIÓN PRESUPUESTAL

Universidad Tecnológica de Tecámac
EGRESOS POR OBJETO DEL GASTO
(Pesos)

CAPÍTULO Y OBJETO DEL GASTO	P R E S U P U E S T O 2 0 2 4			TOTAL AUTORIZADO	EJERCIDO	VARIACIÓN
	AUTORIZADO	ASIGNACIONES Y/O AMPLIACIONES	REDUCCIONES Y/O DISMINUCIONES			
SERVICIOS PERSONALES	179,124,623	6,586,169	4,903,145	180,807,647	158,570,730	22,236,917
Sueldo base	69,501,307	3,837,251	2,102,112	71,236,446	61,700,610	9,535,836
Sueldos y salarios compactados al personal eventual	39,827,085	84,056	2,327,953	37,583,188	33,782,227	3,800,961
Prima de antigüedad	500,000		147,427	352,573	212,943	139,630
Prima vacacional	6,382,000	368,276	57,277	6,692,999	6,277,864	415,135
Aguinaldo	15,462,000	1,135,707		16,597,707	15,438,787	1,158,920
Gratificación	2,578,116		52,556	2,525,560	2,262,178	263,382
Labores docentes	4,369,440	23,098	170,655	4,221,883	2,580,361	1,641,522
Aportaciones de servicio de salud	10,509,921	300,000		10,809,921	10,455,672	354,249
Aportaciones al sistema solidario de reparto	7,815,909	200,000		8,015,909	7,755,359	260,550
Aportaciones del sistema de capitalización individual	1,562,337	122,862		1,685,199	1,562,811	122,388
Aportaciones para financiar los gastos generales de administración del ISSEMYM	946,004	40,650		986,654	913,760	72,894
Aportaciones para riesgo de trabajo	3,575,408	315,433		3,890,841	3,492,125	398,716
Seguros y fianzas	118,966	2,618		121,584	121,584	0
Cuotas para fondo de retiro	889,726	17,874		907,600	907,600	0
Seguro de separación individualizado	956,682			956,682	955,375	1,307
Liquidaciones por indemnizaciones por sueldos y salarios caídos		11,958		11,958	11,958	0
Otros gastos derivados de convenio	800,000			800,000		800,000
Despensa	9,055,453	126,047	38,193	9,143,307	6,129,950	3,013,357
Reconocimiento a servidores públicos	100,000			100,000	87,399	12,601
Estímulos por puntualidad y asistencia	4,174,269	339	6,972	4,167,636	3,922,167	245,469
MATERIALES Y SUMINISTROS	10,945,524	3,095,622	7,116,985	6,924,161	6,924,160	1
Materiales y útiles de oficina	1,500,000	118,346	800,000	818,346	818,346	0
Enseres de oficina		10,021		10,021	10,021	0
Materiales y útiles de imprenta y reproducción	62,593		62,593	0		0
Materiales y útiles para el procesamiento en equipos y bienes informáticos	1,762,340			944,831		0
Materiales de información	3,299	6,189	823,698	21,170	944,831	0
Materiales y enseres de limpieza	504,000	21,170	3,299	249,900	249,900	0
Materiales didácticos		2,187		2,187	2,187	0
Materiales para identificación y registro		10,486		10,486	10,486	0
Vidrio y productos de vidrio		5,452		5,452	5,452	0
Materiales eléctricos y electrónicos	929,725	400,875	713,941	616,659	616,658	1
Artículos metálicos para la construcción	357,105	9,343	284,874	81,574	81,574	0
Materiales complementarios		180,000		180,000	180,000	0
Materiales de construcción	500,000	319,000	454,368	364,632	364,632	0
Estructuras y manufacturas para todo tipo de construcción	500,000	185,336	400,000	285,336	285,336	0
Sustancias químicas	500,000	400,000	384,063	515,937	515,937	0
Medicinas y productos farmacéuticos		48,828		48,828	48,828	0
Materiales accesorios y suministros médicos		11,095		11,095	11,095	0
Materiales accesorios y suministros de laboratorio	500,000	81,024	500,000	81,024	81,024	0
Fibras sintéticas, hules plásticos y derivados		15,863		15,863	15,863	0
Combustibles, lubricantes y aditivos	2,100,000	75,272	950,000	1,225,272	1,225,272	0
Vestuario y uniformes		92,871		92,871	92,871	0
Prendas de seguridad y protección personal	196,701	165,000	191,829	169,872	169,872	0
Artículos deportivos	200,000		200,000	0		0
Refacciones accesorios y herramientas	262,982	410,432	249,016	424,398	424,398	0
Refacciones y accesorios menores de edificios		16,170		16,170	16,170	0
Refacciones y accesorios para equipo de cómputo	753,109	501,678	675,392	579,395	579,395	0
Refacciones y accesorios menores para equipo de transporte	200,000		148,664	51,336	51,336	0
Artículos para la extinción de incendios	113,670	3,132	21,148	95,654	95,654	0
Otros enseres		5,852		5,852	5,852	0
SERVICIOS GENERALES	25,683,830	9,732,643	4,302,609	31,113,864	31,113,864	0
Servicio de energía eléctrica	660,000	1,936,000	190,260	2,405,740	2,405,740	0
Servicio de agua		5,104		5,104	5,104	0
Servicio de telefonía convencional	348,000		88,471	259,529	259,529	0
Servicios de acceso a Internet	1,541,666	5,495	371,471	1,175,690	1,175,690	0



U T T

CAPÍTULO Y OBJETO DEL GASTO	P R E S U P U E S T O 2 0 2 4				EJERCIDO	VARIACIÓN
	AUTORIZADO	ASIGNACIONES Y/O AMPLIACIONES	REDUCCIONES Y/O DISMINUCIONES	TOTAL AUTORIZADO		
Servicio postal y telegrafico		2,294		2,294	2,294	0
Arrendamiento de equipo y bienes informaticos		17,294		17,294	17,294	0
Arrendamiento de vehiculos	183,625	0	183,625	0		0
Arrendamiento de activos intangibles	525,839	1,500,000	1,695,995	329,844	329,844	0
Arrendamiento de equipo para el suministro de sustancias y productos quimicos	30,000			22,156		0
Asesorias asociadas a convenios o acuerdos	918,035	5,800	13,644		22,156	
Capacitacion		1,087,417	142,280	1,863,172	1,863,172	0
Servicios de apoyo administrativo y fotocopiado		104,720		104,720	104,720	0
Impresiones de documentos oficiales para la prestacion de servicios publicos identificacion formatos admi	250,000	63,427		313,427	313,427	0
Servicios de impresion de documentos oficiales	60,000	15,145		75,145		0
Servicios de vigilancia	96,920	24,238	96,920	24,238	24,238	0
Servicios profesionales	6,853,716	34,717		6,888,433	6,888,433	0
Servicios bancarios y financieros		143,840		143,840	143,840	0
Gastos inherentes a la recaudacion	20,000	7,530		27,530	27,530	0
Seguros y fianzas	260,000	0	25,284	234,716	234,716	0
Reparacion y mantenimiento de inmuebles	1,800,000	0	187,499	1,612,501	1,612,501	0
Reparacion mantenimiento e instalacion de mobiliario y equipo de oficina	30,000	19,816		49,816	49,816	0
Reparacion instalacion y mantenimiento de bienes informaticos microfilmacion y tecnologias de la informac		1,856		1,856		0
Reparacion y mantenimiento de vehiculos terrestres aereos y lacustres	80,000	15,443	68,966	26,477	26,477	0
Reparacion instalacion y mantenimiento de maquinaria equipo industrial y diverso	268,451	108,643	100,000	277,094	277,094	0
Servicios de lavanderia limpieza e higiene	89,763	4,002	61,343	32,422	32,422	0
Servicios de fumigacion	6,244,000	1,182,659		7,426,659	7,426,659	0
Gastos de publicidad y propaganda	72,000	25,000		97,000	97,000	0
Publicaciones oficiales y de informacion en general para difusion		44,222		44,222	44,222	0
Transportacion aerea	72,000	58,346		130,346	130,346	0
Gastos de traslado por via terrestre		8,150		8,150	8,150	0
Gastos de alimentacion en territorio nacional		562,178		562,178	562,178	0
Gastos de hospedaje en territorio nacional	59,807		58,555	1,252	1,252	0
Gastos de ceremonias oficiales y de orden social	150,000		132,679	17,321	17,321	0
Congresos y convenciones	244,000	20,691	244,000	20,691	20,691	0
Otros impuestos y derechos		75,128		75,128	75,128	0
Impuesto sobre erogaciones por remuneraciones al trabajo personal	1,148,236	1,467,131	6,864	2,608,503	2,608,503	0
Cuotas y suscripciones	3,440,772	1,085,138	497,638	4,028,272	4,028,272	0
Gastos de servicios menores	57,000	87,864	9,060	135,804	135,804	0
Inscripciones y arbitrajes	60,000	11,963	16,046	55,917	55,917	0
	120,000	1,392	112,009	9,383	9,383	0
TRANSFERENCIAS,ASIGNACIONES, SUBSIDIOS Y OTRAS AYUDAS	1,039,039	0	1,039,039	0	0	0
Gastos por Servicios de Traslado de Personas	1,039,039		1,039,039	0		0
BIENES MUEBLES, INMUEBLES E INTANGIBLES	0	1,000,000	49,926	950,074	950,074	0
Bienes Informáticos		1,000,000	49,926	950,074	950,074	0
DEUDA PÚBLICA	0	27,867,064	0	27,867,064	25,698,958	2,168,106
Por el Ejercicio Inmediato Anterior		27,867,064		27,867,064	25,698,958	2,168,106
SUBTOTAL	216,793,016	48,281,498	17,411,704	247,662,810	223,257,786	24,405,024
INVERSIÓN PÚBLICA	26,090,504	0	0	26,090,504	26,077,580	12,924
Ramo 33	26,090,504			26,090,504	26,077,580	12,924
T O T A L	242,883,520	48,281,498	17,411,704	273,753,314	249,335,366	24,417,948



U T T



U T T

INFORMACIÓN PROGRAMÁTICA



U T T



U T T

Universidad Tecnológica de Tecámac
Gasto por Categoría Programática
Del 1 de Enero al 31 de Diciembre de 2024
(Pesos)

Concepto	Egresos					Subejercicio
	Aprobado	Ampliaciones/ (Reducciones)	Modificado	Devengado	Pagado	
	1	2	3=(1 + 2)	4	5	
Programas	242,883,520	3,002,730	245,886,250	223,636,408	222,823,854	22,249,842
Subsidios: Sector Social y Privado o Entidades Federativas y Municipios	0	0	0	0	0	0
Sujetos a Reglas de Operación			0			0
Otros Subsidios			0			0
Desempeño de las Funciones	242,883,520	3,002,730	245,886,250	223,636,408	222,823,854	22,249,842
Prestación de Servicios Públicos	242,883,520	3,002,730	245,886,250	223,636,408	222,823,854	22,249,842
Provisión de Bienes Públicos			0			0
Planeación, Seguimiento y Evaluación de Políticas Públicas			0			0
Promoción y Fomento			0			0
Regulación y Supervisión			0			0
Funciones de las Fuerzas Armadas (Únicamente Gobierno Federal)			0			0
Específicos			0			0
Proyectos de Inversión			0			0
Administrativos y de Apoyo	0	0	0	0	0	0
Apoyo al Proceso Presupuestario y para Mejorar la Eficiencia Institucional			0			0
Apoyo a la Función Pública y al Mejoramiento de la Gestión			0			0
Operaciones Ajenas			0			0
Compromisos	0	0	0	0	0	0
Obligaciones de Cumplimiento de Resolución Jurisdiccional			0			0
Desastres Naturales			0			0
Obligaciones	0	0	0	0	0	0
Pensiones y Jubilaciones			0			0
Aportaciones a la Seguridad Social			0			0
Aportaciones a Fondos de Estabilización			0			0
Aportaciones a Fondos de Inversión y Reestructura de Pensiones			0			0
Programa de Gasto Federalizado (Gobierno Federal)	0	0	0	0	0	0
Gasto Federalizado			0			0
Participaciones a Entidades Federativas y Municipios			0			0
Costo Financiero, Deuda o Apoyos a Deudores y Ahorradores de la Banca			0			0
Adeudos de Ejercicios Fiscales Anteriores		27,867,064	27,867,064	25,698,958	25,698,958	2,168,106
Total del Gasto	242,883,520	30,869,794	273,753,314	249,335,366	248,522,812	24,417,948

U T T

Durante 2024, el Plan de Desarrollo del Estado de México 2017-2023 continuó guiando las políticas públicas estatales, asegurando el desarrollo social, económico, territorial y en materia de seguridad. Sin embargo, el 15 de marzo de 2024, se aprobó el Plan de Desarrollo del Estado de México 2023-2029, publicado en el Periódico Oficial Gaceta del Gobierno del Estado de México. Este nuevo plan establece una visión de transformación y bienestar, con un enfoque en la equidad, la sustentabilidad y la seguridad ciudadana.

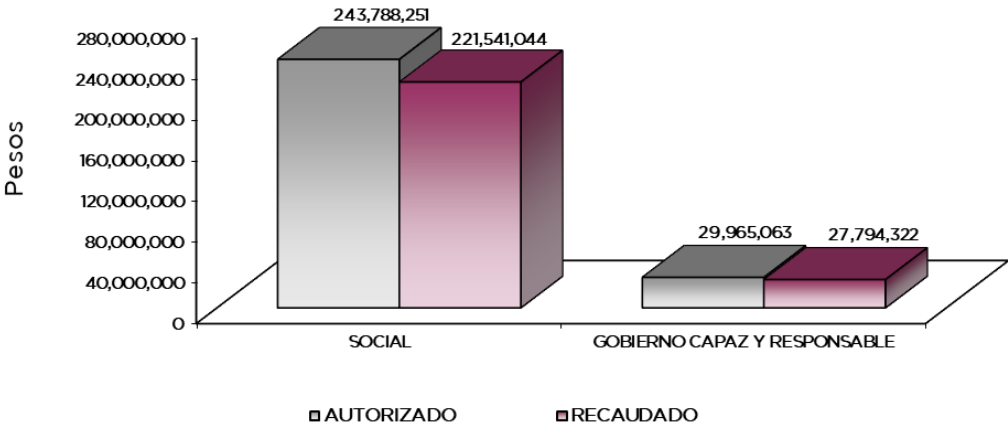
SOCIAL

Programas de nueva generación para disminuir la desigualdad. El Gobierno del Estado de México considera prioritario desarrollar y conservar familias fuertes, promover el empleo y proteger el ingreso, particularmente el de las mujeres. En correspondencia con la Agenda 2030, el logro de estos propósitos influirá directa e indirectamente el cumplimiento de las metas globales que contribuirán a disminuir la pobreza y el hambre; procurarán el acceso a una vivienda y a servicios básicos adecuados; reducirán las desigualdades y la discriminación; promoverán una educación inclusiva, equitativa y de calidad, así como una vida sana y en general el bienestar. Diagnóstico: Pobreza y Hambre en el Estado de México.

GOBIERNO CAPAZ Y RESPONSABLE

El reto de los gobiernos actuales versa sobre la eficacia en solucionar los problemas endémicos que aquejan a las sociedades modernas y uno de los mayores retos es hacerlo con apego al Estado de Derecho, ya que éste aporta las normas y los valores fundamentales que rigen la convivencia social, así como los derechos y obligaciones de los actores sociales y políticos.

Universidad Tecnológica de Tecámac							
EGRESOS POR PILAR Y/O EJE TRANSVERSAL							
(Pesos)							
PILAR Y/O EJE TRANSVERSAL	AUTORIZADO	P R E S U P U E S T O 2 0 2 4			EJERCIDO	VARIACIÓN	
		ASIGNACIONES Y/O AMPLIACIONES	REDUCCIONES Y/O DISMINUCIONES	TOTAL AUTORIZADO		IMPORTE	%
Pilar Social	240,688,601	20,404,337	17,304,687	243,788,251	221,541,044	22,247,207	9.1
Gobierno Capaz y Responsable	2,194,919	27,877,161	107,017	29,965,063	27,794,322	2,170,741	7.2
T O T A L	242,883,520	48,281,498	17,411,704	273,753,314	249,335,366	24,417,948	8.9
	=====	=====	=====	=====	=====	=====	



UTT

FINALIDAD

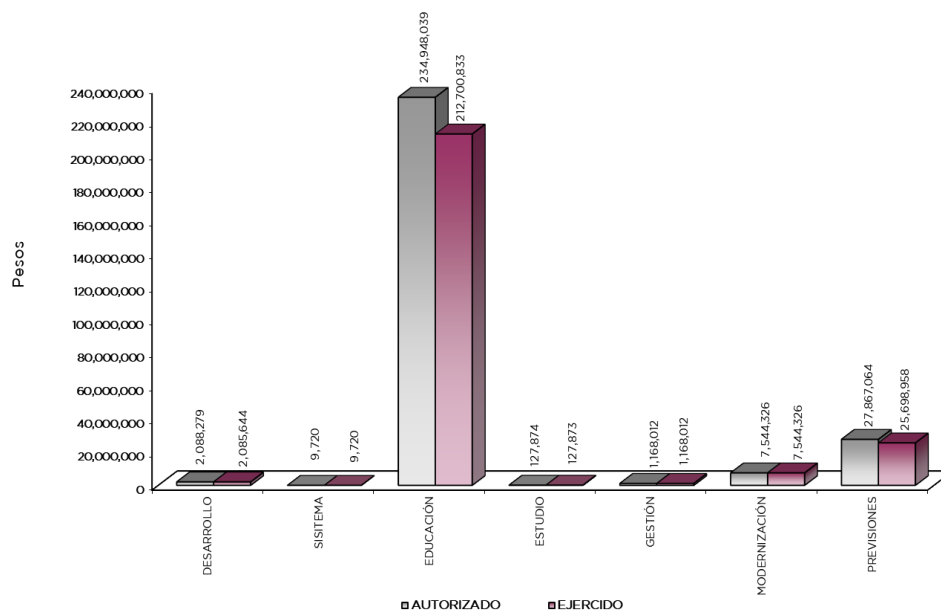
DESARROLLO SOCIAL

En esta finalidad se avanzará en la provisión de servicios a la población en materia de Protección Social, Educación, Salud, Vivienda y Servicios a la Comunidad, con lo que se apoyará fundamentalmente la consecución de las Metas Nacionales México Incluyente y México con Educación de Calidad.

El programa que desarrolló la Universidad Tecnológica de Tecámac buscó cumplir los siguientes objetivos:

- Ampliar la cobertura de los servicios educativos, especialmente en los niveles medio superior y superior bajo criterios de flexibilidad y pertinencia.
- Fortalecer la vinculación entre la educación media superior y superior en sus diversas modalidades, con las necesidades sociales y del aparato productivo de la Entidad.

Universidad Tecnológica de Tecámac EGRESOS POR PROGRAMA (Pesos)								
PROGRAMA	AUTORIZADO	PRESUPUESTO 2024		TOTAL AUTORIZADO	EJERCIDO	VARIACIÓN		
		ASIGNACIONES Y/O AMPLIACIONES	REDUCCIONES Y/O DISMINUCIONES			IMPORTE	%	
Desarrollo de la Función Pública y Ética en el Servicio Público	2,185,199	10,097	107,017	2,088,279	2,085,644	2,635	0.1	
Sistema Anticorrupción del Estado de México y Municipios	9,720			9,720	9,720		0.0	
Educación Superior	231,240,425	19,627,653	15,920,039	234,948,039	212,700,833	22,247,206	9.5	
Estudios de Posgrado	416,000	288,127	576,253	127,874	127,873	1	0.0	
Gestión de las Políticas Educativas	1,473,722	123,124	428,834	1,168,012	1,168,012		0.0	
Modernización de la Educación	7,558,454	365,433	379,561	7,544,326	7,544,326		0.0	
Previsiones para el Pago de Adeudos de Ejercicios Fiscales Anteriores		27,867,064		27,867,064	25,698,958	2,168,106	7.8	
TOTAL	242,883,520	48,281,498	17,411,704	273,753,314	249,335,366	24,417,948	8.9	



U T T

AVANCE OPERATIVO-PROGRAMÁTICO Y PRESUPUESTAL**GOBIERNO****GOBIERNO CAPAZ Y RESPONSABLE****DESARROLLO DE LA FUNCIÓN PÚBLICA Y ÉTICA EN EL SERVICIO PÚBLICO****010304010101 FISCALIZACIÓN, CONTROL Y EVALUACIÓN INTERNA DE LA GESTIÓN PÚBLICA**

Con la finalidad de verificar el cumplimiento de la normatividad jurídico-administrativa en el ejercicio de los recursos, atribuciones y funciones de las Entidades de la Administración Pública del Estado de México, así como en apego a los principios de transparencia, efectividad y mejora continua de la gestión pública, durante el ejercicio 2024, el Órgano Interno de Control (OIC), llevó a cabo 9 auditorías: 4 fueron administrativas, 4 financieras y una orientada al desempeño.

Durante el periodo que se informa, el OIC llevó a cabo 28 inspecciones, a diferentes rubros específicos. Se realizaron 3 testificaciones divididas de la siguiente manera: para la destrucción de chequeras, por daños ocasionados al gimnasio de la Universidad; y en la entrega-recepción del puesto de encargado del Sistema Integral de Control Patrimonial (SICOPA). Con las que se dio certidumbre, transparencia y credibilidad, a través del adecuado cumplimiento de la normatividad aplicable, cumpliendo la meta al 100 por ciento.

Con la finalidad de asesorar y/o vigilar que las actividades se desarrollen conforme al marco legal correspondiente. Durante el año 2024, dicho Órgano participó en 37 sesiones. Se llevaron a cabo 3 acompañamientos realizados por la Auditoría Superior de la Federación (ASF), el primero en atención de la auditoría No. 927 a subsidios, el segundo se realizó a la auditoría No. 909 al Fondo de Aportaciones Múltiples (FAM), y un acompañamiento de la auditoría No. 917 a Participaciones Federales. En relación a las acciones derivadas de la Fiscalización, realizadas por Entes Fiscalizadores Externos, el OIC dio seguimiento a los hallazgos encontrados por el Órgano Superior de Fiscalización del Estado de México (OSFEM), referente a la Cuenta Pública 2022; Finalmente, en relación a la atención a observaciones y acciones de mejora, con motivo de los actos de Fiscalización, al cierre del ejercicio 2024, se dio atención a 3 observaciones, en este tenor.

SISTEMA ANTICORRUPCIÓN DEL ESTADO DE MÉXICO Y MUNICIPIOS**INVESTIGACIÓN Y SANCIÓN DE FALTAS ADMINISTRATIVAS****010304020204 INVESTIGACIÓN DE FALTAS ADMINISTRATIVAS**

Unas de las facultades que tiene el Órgano Interno de Control (OIC), es el determinar si existe o no responsabilidad administrativa de los servidores públicos involucrados en denuncias. Durante el ejercicio que se reporta, este Órgano de Fiscalización ejecutó 2 procesos de investigación, por faltas administrativas.

SOCIAL**EDUCACIÓN****EDUCACIÓN SUPERIOR****020503010101 EDUCACION SUPERIOR TECNOLÓGICA**

Se logró el cumplimiento del 85.6 por ciento de la meta: Egreso de Estudiantes, debido a que a durante el año 2024, hubo periodos en los que el número de alumnos programados a finalizar el ciclo escolar, presentaron situaciones como: problemas económicos, la necesidad de trabajar, deficiencias académicas del nivel medio superior, problemas de salud; asimismo para contrarrestar estas situaciones, se llevaron a cabo acciones como la gestión de becas, asesorías

UTT

académicas, además el personal académico implemento en los estudiantes una diversificación en las técnicas de estudio y estrategias de aprendizaje que permitió el desarrollo de mejores competencias profesionales, impactando el perfil de egreso y en consecuencia logrando la aprobación de las asignaturas cursadas.

A través del programa Institucional de Tutorías, los tutores de grupo realizan un ejercicio de análisis en las trayectorias educativas de los estudiantes, condición que permite la identificación de áreas de oportunidad del aprendizaje y su atención temprana.

En relación a la atención de la matrícula de Educación Superior, la meta alcanzada al inicio del ciclo escolar 2023-2024, fue de 5 mil 319 estudiantes (3 mil 651 de nivel de Técnico Superior Universitario (TSU) y mil 668 de nivel Ingeniería/Licenciatura) dando un cumplimiento del 88.7 por ciento respecto a lo programado.

Se atendió a mil 247 estudiantes de nuevo ingreso mediante campañas de difusión de la oferta educativa realizadas por la Universidad. Durante el periodo que se informa, la Secretaría Académica, en conjunto con el Departamento de Actividades Culturales y Deportivas, perteneciente a la Dirección de Extensión Universitaria de la Institución, llevaron a cabo la promoción de 186 acciones que contribuyen en la formación integral y el desarrollo físico y mental de la comunidad estudiantil.

En el año 2024, las Secretarías Académica y de Vinculación de la Universidad, fueron las encargadas de promover la cultura emprendedora entre la comunidad universitaria. Algunas de las 11 acciones que se llevaron a cabo en esta materia fueron: conferencias a cargo del Instituto Nacional de Estadística y Geografía (INEGI) y del Instituto Mexicano de la Propiedad Industrial (IMPI), Recertificación del Nodo de Impulso a la Economía Social y Solidaria (NODESS), la participación en la convocatoria para el programa de Jóvenes Emprendedores e Innovadores del Consejo Mexiquense de Ciencia y Tecnología (COMECyT), la Impartición del Seminario de Estadía Profesional, la realización de las Expo Integradoras; y la asesoría en el proyecto “Sistema de desinfección de agua SARI”.

En el periodo que se reporta, la Universidad Tecnológica de Tecámac (UTT), cuenta con 22 programas educativos reconocidos por su buena calidad, avalados por los Organismos acreditadores como el Comité Interinstitucional para la Evaluación de la Educación Superior (CIEES), el Consejo de Acreditación de la Enseñanza de la Ingeniería (CACEI), A.C.; el Consejo de Acreditación en Ciencias Administrativas, Contables y Afines (CACECA), A.C. y por el Consejo Nacional de Acreditación en Informática y Computación (CONAIC).

En el año 2024 se contó con un total de 2 mil 100 egresados llevando a cabo su trámite de titulación, tomando como base los requerimientos de capacitación obtenidos de la evaluación de competencia laboral que se realiza de manera cuatrimestral, se proporcionó la capacitación a un total de 172 personas con cargos directivos y administrativos, en temas como, el propósito, la moral y la responsabilidad en la toma de decisiones, el trabajo en equipo, ética y felicidad, mejora de procesos, protocolos de atención y servicio, autogestión, prácticas de ofimática, educación ambiental y estándares de calidad; entre otros. Se impulsó la capacitación y actualización a 180 docentes, en temas como, Moodle para docentes, mercadotecnia digital, modelo de competencias, manejo de plataformas educativas, propiedades mecánicas de los materiales, administrador de plataformas digitales de aprendizaje, industria 4.0 cadena de valor manufactura, estrategias y técnicas de enseñanza-aprendizaje, bio-separaciones, evaluación basada en competencias, formación para la vida y el trabajo, fomentando un ambiente educativo positivo, desarrollo de habilidades pedagógicas, facilitador del aprendizaje digital y Moodle para docente II. Asimismo se llevó a cabo la evaluación de 291 docentes, adscritos a la UTT, lo que permitió identificar el nivel de cumplimiento de sus funciones relacionadas con: la Docencia, Investigación, Tutoría, Asesoría, Gestión Académica-Vinculación y Difusión.

En el periodo que se reporta, la UTT al ser una Universidad de carácter técnico y científico busca incentivar la apertura de proyectos de investigación a través de los docentes y Cuerpos Académicos (CA), para implementar, mejorar, desarrollar e impulsar nuevas tecnologías. Es así como se logró el cumplimiento de la meta anual con 18 proyectos de investigación. Dentro de los cuales se encuentran: Hidrolizado de la Degradación de Plumas de Pollo como Promotor de

UTT

Crecimiento, Optimización del Proceso de Molienda para la Fabricación de Harinas de Madera Eclec In en Planta Procesadora, Diseño y Construcción de Concentradores Solares para aumentar la eficiencia de las celdas solares; Comparación de Sistemas de Digestión Anaeróbica para la obtención de combustibles; Implementación de Visión Artificial para seguimiento de objetos en tiempo real; Formación de Capital Humano en las MiPYMES basado en el modelo de capacitación 2.0; Modelos Matemáticos Aplicados al Crecimiento Fúngico; y La sustentabilidad como Estrategia de Competitividad para las exportaciones en un contexto de mercado global, por citar algunos, logrando la publicación de 13 documentos de investigación.

La UTT continuó con los trabajos, de transición de certificación a la Norma ISO 21001:2018 Sistema de Gestión para Organizaciones Educativas, misma que contempla las certificaciones de las Normas ISO 9001 para el Sistema de Gestión de Calidad y Norma ISO 14001 para el Sistema de Gestión Ambiental. Asimismo, en relación a la cultura laboral, la Universidad reafirmó el compromiso institucional para fortalecer el desempeño y la lealtad con prácticas profesionales que coadyuven a la igualdad de trato laboral y no discriminación, y de oportunidades que favorezcan el desarrollo integral de las y los trabajadores. Manteniendo vigente su certificación (con Factual Services S. C.), en la Norma Mexicana NMX-R-025-SCFI-2015 "Igualdad Laboral y No Discriminación", en el nivel "Oro" y certificado con No. FS - 3121216. Por 4 años de vigencia (17/09/2021 al 17/09/2025), con auditoría de vigilancia llevada a cabo el 7 de septiembre de 2023.

02050401 ESTUDIOS DE POSGRADO

020504010101 POSGRADO

La Universidad oferta, el Programa Educativo de Maestría denominado "Tecnología Productiva", el cual está dirigido a los egresados de las carreras de corte tecnológico, como una opción para continuar su preparación profesional y con ello fortalecer sus competencias técnicas, científicas y administrativas, considerando que esto contribuirá a la mejora de su desempeño técnico, gerencial o directivo. Es este periodo que se reporta, se atendió una matrícula de 40 estudiantes de los cuales 10 de estos son de nuevo ingreso. Este programa, atiende la necesidad, detectada en el Estudio de Factibilidad de Unidades Económicas en la zona de influencia de la UTT, de contar con profesionales de alto nivel, capaces de identificar, definir y resolver problemas tecnológicos. Así como generar oportunidades de innovación, con la finalidad de contribuir al fortalecimiento de la competitividad y productividad del País. Este programa tiene como línea de investigación y aplicación del conocimiento la "Tecnología e Ingeniería Productiva" y atenderá (como primera área) la Tecnología e Ingeniería en materias como Química y Bioquímica. Para la difusión de la Maestría en Tecnología Productiva se han realizado acciones como: la elaboración y publicación de dípticos en la página oficial de la UTT, con información relativa a objetivos (general y particulares), competencias profesionales, competencia genérica, competencias específicas, escenarios de actuación, ocupaciones profesionales y proceso de admisión. En relación a la obtención del grado, se trabajó en la disponibilidad de la línea de captura en el Portal de Servicios al Contribuyente, para que se pueda realizar el trámite de titulación y obtener el certificado de la Maestría en Tecnología Productiva. Este trámite es esencial, ya que los estudiantes deben realizar el pago correspondiente al finalizar la maestría para obtener su título y certificado de estudios.

OTROS SERVICIOS EDUCATIVOS Y ACTIVIDADES INHERENTES

02050601 GESTIÓN DE LAS POLÍTICAS EDUCATIVAS

020506010204 VINCULACIÓN CON EL SECTOR PRODUCTIVO

En el año 2024, se realizaron 23 acciones, de Vinculación y Extensión cumpliendo la meta al 100 por ciento. Siendo, algunas de estas acciones: Las XIX, XX Sesiones Ordinarias del Consejo de Vinculación y Pertinencia de la Universidad, Primer Coloquio Universitario, edición 2024 "La experiencia de la estadía, más allá de la academia"; Liberaciones de servicio social de estudiantes de Técnico Superior Universitario (TSU), gestión de lugares de estadía profesional para los estudiantes, Ingeniería y Licenciatura; en materia de Bolsa de Trabajo, atención a entrevistas de trabajo; realización de visitas industriales, difusión de convocatorias y apertura de los cursos de

UTT

inglés, conferencia magistral “Impulso a emprender”; gestión de becas de profesionalización por el Bienestar/Becas viajes al extranjero, asistencia a las Ferias del empleo de Teotihuacán 2024 y Tecámac 2024. Asimismo, la Dirección de Extensión Universitaria de la institución realizó 3 campañas de difusión de los exámenes de admisión para los cuatrimestres enero-abril, mayo-agosto y septiembre-diciembre del 2024, se mantuvo una relación recíproca con los Sectores Público, Privado y Social de la región, para beneficio del alumnado, permitiéndole a la UTT brindar los servicios en su carácter de Institución educativa (estadías profesionales, educación dual, educación continua, etc.). Esto se logró gracias a la operatividad de 191 convenios con los Sectores, Público, Privado y Social, con lo que se fortalecen los lazos de colaboración institucional. En el ciclo escolar 2023-2024 se impulsó la formación de 216 estudiantes en educación dual, de programas educativos del nivel de Ingeniería y Licenciatura, a través de su estancia de 3 días por semana en Unidades Económicas y 2 días en la Universidad, en una formación complementaria, con la finalidad de contribuir a que los estudiantes consigan obtener las competencias profesionales que marca el programa educativo. En el año 2024, la Secretaría de Vinculación, a través del Departamento de Seguimiento a Egresados, contactó un total de 2 mil 720 egresados. Por otra parte, durante el ejercicio que se reporta, derivado del convenio de colaboración que la UTT firmó con la Universidad de Fachhochschule Dormund, en Alemania, 2 estudiantes realizaron una estancia académica, que comprendió lapso de tiempo de un semestre.

02050602 MODERNIZACIÓN DE LA EDUCACIÓN**020506020101 FORTALECIMIENTO DE LA CALIDAD EDUCATIVA**

En la Institución, todo estudiante matriculado de primero a quinto cuatrimestre, en el nivel de Técnico Superior Universitario (TSU) y de séptimo a décimo, en el nivel de Ingeniería/Licenciatura, cuentan con la asignatura de inglés en su mapa de distribución cuatrimestral. El programa de estudio de la Dirección General de Universidades Tecnológicas y Politécnicas (DGUTyP), establece que el objetivo de dominio de inglés que los estudiantes deben alcanzar es B1+, al término de sus estudios en las Universidades Tecnológicas. Partiendo de lo anterior, el logro de esta meta dependerá de la matrícula que la Universidad alcance (en los citados cuatrimestres). Al inicio del ciclo 2023-2024, 4 mil 761 estudiantes, recibieron la impartición del idioma. Por otra parte, al cierre del año 2024, se logró la certificación de 43 estudiantes en el idioma inglés, fortaleciendo el desarrollo de sus competencias.

020506020104 TECNOLOGÍA APLICADA A LA EDUCACIÓN

El desarrollo de las habilidades informáticas en la formación de nuestros estudiantes es de suma importancia, razón por la cual, se procuró contar con equipos de cómputo suficientes y con acceso a Internet. Es así como en el año 2024, se tuvo un total de 946 equipos, distribuidos en 34 laboratorios de cómputo, en 5 edificios de docencia de la Universidad.

020506020105 CONVIVENCIA ESCOLAR SIN VIOLENCIA

Siendo la Universidad Tecnológica de Tecámac, una Institución comprometida con el fortalecimiento a la cultura de la protección de los Derechos Humanos, se realizaron 13 acciones para la prevención de la violencia escolar en Educación Superior, desarrolladas en temas como: campaña Día Naranja; campaña Brigada de Salud Mental y Grupo de Apoyo Emocional, 3 periódicos murales del “Día Internacional de las Familias”; “Día Mundial con Trata de Personas”; y “Día Internacional para evitar la violencia a trabajadoras sexuales”. Por otra parte, apoyada por el Comité de Igualdad de Género, la Institución llevó a cabo 20 acciones encaminadas a fortalecer la igualdad de género y el desarrollo de las habilidades integrales de la comunidad universitaria, en aras de contar con una sociedad más justa. Estos temas fueron abordados a través de acciones como: conferencias virtuales, conformación de moño lila, en el marco del Día Internacional de la Mujer, elaboración de tríptico digital, en materia de la erradicación de la Violencia contra la mujer, por citar algunas.

Finalmente, durante el ejercicio 2024, la UTT, alineada al Pilar 1: Social; Objetivo del Pilar o Eje Transversal: “Garantizar una educación incluyente, equitativa y de calidad que promueva las oportunidades de aprendizaje a lo largo de la vida”; Estrategia: “Contar con espacios educativos dignos y pertinentes para la población escolar, con énfasis en los grupos vulnerables”; Línea de

U T T

acción: “Atender a las demandas y necesidades de construcción de la infraestructura física educativa”. Dentro del Programa Presupuestario: 02050301 - Educación Superior y Proyecto Presupuestario: 020503010101 - Educación Superior Tecnológica. Dio atención al Programa de Inversión: Conclusión de la construcción de Edificio de docencia de 2 niveles (UD-3) Prototipo. Al cual se le dio seguimiento a través de los 4 indicadores siguientes: 730 Porcentaje de cumplimiento en la construcción de un Edificios de docencia de 2 niveles; 731 Porcentaje de Egreso en Educación Superior; 732 Porcentaje de Cobertura en Educación Superior; y 733 Porcentaje de Absorción en Educación Superior.

Universidad Tecnológica de Tecámac													
Avance Operativo - Programático y Presupuestal													
Enero - Diciembre de 2024													
						M	E	T	A	S	PRESUPUESTO 2024 (Pesos)		
FIN	FUN	SF	PP	SP	Pr	DESCRIPCIÓN	UNIDAD DE MEDIDA	PROGRA- MADO	ALCAN- ZADO	AVANCE %	AUTORIZAD O ANUAL	EJERCIDO	%
GOBIERNO													
GOBIERNO CAPAZ Y RESPONSABLE													
01	03	04	01			DESARROLLO DE LA FUNCIÓN PÚBLICA Y ÉTICA EN EL SERVICIO PÚBLICO					2,088,279	2,085,644	99.9
01	03	04	01	01	01	FISCALIZACIÓN. CONTROL Y EVALUACIÓN INTERNA DE LA GESTIÓN PÚBLICA					2,088,279	2,085,644	99.9
						Realizar auditorías, con el propósito de verificar el cumplimiento del marco normativo que regula el funcionamiento de las dependencias y organismos auxiliares del Ejecutivo Estatal y los Ayuntamientos	Auditoría	9	9	100			
						Realizar inspecciones a rubros específicos en las dependencias, organismos auxiliares del Ejecutivo Estatal y en su caso Ayuntamientos, con el propósito de constatar el cumplimiento del marco normativo que lo regula	Inspección	28	28	100			
						Participar en testificaciones, con el propósito de asegurarse que los actos administrativos se realicen conforme a la normatividad vigente	Testificación	3	3	100			
						Participación del Órgano Interno de Control en reuniones que por mandato legal o disposición administrativa así lo requiera	Sesión	37	37	100			
						Atender acciones derivadas de la Fiscalización realizada por Entes Fiscalizadores Externos	Acción	1	1	100			
						Acompañamiento en la atención de auditorías practicadas por los entes fiscalizadores externos	Acción	3	3	100			
						Atención a observaciones y acciones de mejora determinadas con motivo de los actos de fiscalización realizados por la Dirección General u Órgano Interno de Control	Acción	3	3	100			
01	03	04	02			SISTEMA ANTICORRUPCIÓN DEL ESTADO DE MÉXICO Y MUNICIPIOS					9,720	9,720	100.0
01	03	04	02	02	04	INVESTIGACIÓN DE FALTAS ADMINISTRATIVAS					9,720	9,720	100.0
						Recibir las denuncias derivadas de las presuntas faltas administrativas, así como de las sugerencias y reconocimientos presentados por los interesados, relacionadas con la prestación del servicio público	Denuncia	2	2	100			
SOCIAL													
EDUCACIÓN													
02	05	03	01			EDUCACIÓN SUPERIOR					234,948,040	212,700,833	90.5
02	05	03	01	01	01	EDUCACION SUPERIOR TECNOLÓGICA					234,948,040	212,700,833	90.5
						Acreditar programas educativos en educación superior para mejorar la calidad	Programa	22	22	100			
						Impulsar la capacitación del personal directivo y administrativo para el fortalecimiento institucional	Persona	172	172	100			
						Impulsar la capacitación o actualización del personal docente para mejorar la formación académica	Docente	180	180	100			
						Lograr certificaciones en Educación Superior para mejorar la calidad de los servicios educativos	Documento	3	3	100			
						Desarrollar proyectos de investigación para atender las necesidades de desarrollo tecnológico, económico y social	Proyecto	18	18	100			



U T T

						M	E	T	A	S	PRESUPUESTO 2024 (Pesos)		
FIN	FUN	SF	PP	SP	Pr	DESCRIPCIÓN	UNIDAD DE MEDIDA	PROGRA- MADO	ALCAN- ZADO	AVANCE %	AUTORIZAD O ANUAL	EJERCIDO	%
						Fomentar que los egresados se titulen para acreditar su formación profesional	Documento	2,332	2,100	90.1			
						Evaluar al personal docente con la finalidad de encontrar áreas de oportunidad para mejorar su desempeño	Docente	290	291	100.3			
						Realizar acciones que fomenten la cultura emprendedora para desarrollar habilidades en los estudiantes	Acción	11	11	100			
						Realizar la publicación de documentos producto de la investigación para su divulgación	Publicación	13	13	100			
						Realizar acciones de formación integral, para desarrollar capacidades, valores, habilidades blandas y profesionales	Acción	183	186	101.6			
						Fomentar que los estudiantes egresen en el ciclo escolar para contribuir en sus estudios de tipo superior	Documento	2,387	2,043	85.6			
						Atender a la matrícula de educación superior para contribuir a la cobertura educativa del nivel superior	Estudiante	6,000	5,319	88.7			
						Atender a los estudiantes de nuevo ingreso de educación superior para que continúen su formación profesional	Estudiante	1,528	1,247	81.6			
02	05	04	01			ESTUDIOS DE POSGRADO					127,873	127,873	100.0
02	05	04	01	01	01	POSGRADO					127,873	127,873	100.0
						Fomentar que los estudiantes de Posgrado obtengan el grado para acreditar su formación profesional	Documento	12	0	0.0			
						Atender a la matrícula de Posgrado para que continúen su formación profesional	Estudiante	44	40	90.9			
						Ofertar programas educativos de posgrado para formar profesionistas que contribuyan al desarrollo de la entidad	Programa	1	1	100			
						Atender a los estudiantes de nuevo ingreso de Posgrado para continuar con su formación profesional	Estudiante	20	10	50			
						Realizar acciones de difusión de oferta educativa de posgrado	Acción	1	1	100			
						OTROS SERVICIOS EDUCATIVOS Y ACTIVIDADES INHERENTES							
02	05	06	01			GESTIÓN DE LAS POLÍTICAS EDUCATIVAS					1,168,012	1,168,012	100.0
02	05	06	01	02	04	VINCULACIÓN CON EL SECTOR PRODUCTIVO					1,168,012	1,168,012	100.0
						Operar convenios con los sectores, público, privado y social para fortalecer los lazos de colaboración institucional	Convenio	200	191	95.5			
						Realizar acciones de vinculación y extensión para establecer lazos de colaboración con los sectores público, privado y social	Acción	23	23	100			
						Contactar egresados en Educación Superior para identificar su situación laboral y profesional	Egresado	2,720	2,720	100			
						Impulsar la internacionalización de la institución para fortalecer la calidad educativa	Persona	2	2	100			
						Atender estudiantes en Educación Dual para desarrollar aptitudes y habilidades en unidades económicas	Estudiante	206	216	104.9			
02	05	06	02			MORDERNIZACIÓN DE LA EDUCACIÓN					7,544,326	7,544,326	100.0
02	05	06	02	01	01	FORTALECIMIENTO DE LA CALIDAD EDUCATIVA					6,377,096	6,377,096	100.0
						Impartir el Idioma inglés a los estudiantes en Educación Superior para el desarrollo de competencias	Estudiante	5,375	4,761	88.6			
						Impulsar la participación de estudiantes de educación superior en procesos de certificación en el idioma inglés para el desarrollo de competencias	Estudiante	43	43	100			
02	05	06	02	01	04	TECNOLOGÍA APLICADA A LA EDUCACIÓN					1,137,305	1,137,305	100.0
						Destinar equipo de cómputo al proceso de enseñanza-aprendizaje que impulse estrategias innovadoras en educación superior para el desarrollo de habilidades digitales	Euipo de cómputo	1,000	946	94.6			
02	05	06	02	01	05	CONVIVENCIA ESCOLAR SIN VIOLENCIA					29,925	29,925	100.0
						Realizar acciones de prevención, detección y atención de la violencia escolar para contribuir a una cultura de paz en la Institución	Acción	13	13	100			

U T T

											PRESUPUESTO 2024			
											(Pesos)			
FIN	FUN	SF	PP	SP	Pr	DESCRIPCIÓN	UNIDAD DE MEDIDA	PROGRAMADO	ALCANZADO	AVANCE %	AUTORIZADO ANUAL	EJERCIDO	%	
						Realizar acciones de igualdad de trato y oportunidades para contribuir a un entorno social equitativo	Acción	20	20	100				
						FINANCIAMIENTO PARA EL DESARROLLO								
						OTROS NO CLASIFICADOS EN FUNCIONES ANTERIORES								
04	04	01	01			PREVISIONES PARA EL PAGO DE ADEUDOS DE EJERCICIOS FISCALES ANTERIORES					27,867,064	25,698,958	92.2	
04	04	01	01	01	01	PASIVOS DERIVADOS DE EROGACIONES DEVENGADAS Y PENDIENTES DE EJERCICIOS ANTERIORES					27,867,064	25,698,958	92.2	
						Registrar el pago de adeudos de ejercicios fiscales anteriores	Documento	1	1	100				
T O T A L														



U T T

ANEXOS ESTABLECIDOS EN DIFERENTES ORDENAMIENTOS



U T T

U T T

**Relación de Bienes Inmuebles que Componen el Patrimonio
Cuenta Pública 2024
(Pesos)**

Ente Público: Universidad Tecnológica de Tecámac

Código	Descripción de Bienes Inmuebles	Valor en Libros
	Terrenos	48,511,226
	Edificios	200,616,067
	Construcciones en Proceso	58,653,172
	T O T A L	307,780,465

**Relación de Bienes Muebles que Componen el Patrimonio
Cuenta Pública 2024
(Pesos)**

Ente Público: Universidad Tecnológica de Tecámac

Código	Descripción de Bienes Muebles	Valor en Libros
	Mobiliario y Equipo de Administración	107,861,812
	Mobiliario y Equipo Educacional y Recreativo	1,126,987
	Equipo e Instrumental Médico y de Laboratorio	65,787,929
	Maquinaria Otros Equipos y Herramientas	13,779,953
	Vehículos y Equipo de Transporte	8,302,573
	T O T A L	196,859,254

U T T

Universidad Tecnológica de Tecámac

Cuenta Pública 2024

Relación de Cuentas Bancarias Productivas Específicas

Fondo, Programa o Convenio	Datos de la Cuenta Bancaria	
	Institución Bancaria	Número de Cuentas
PROPIOS	BANORTE	236
ESTATAL	BANORTE	278
FEDERAL	BANORTE	296
FEDERAL FAM	BANORTE	057
FEDERAL PRODEP	BANORTE	039
PROPIOS	SCOTIABANK	848
FEDERAL - ESTATAL (Nomina)	SANTANDER	686



U T T

FORMATOS PARA EL CUMPLIMIENTO DE LA LEY DE DISCIPLINA FINANCIERA DE LAS ENTIDADES FEDERATIVAS Y LOS MUNICIPIOS



U T T



U T T

Universidad Tecnológica de Tecámac Estado de Situación Financiera Detallado - LDF Al 31 de Diciembre de 2024 y 2023 (Pesos)					
Concepto	2024	2023	Concepto	2024	2023
ACTIVO			PASIVO		
Activo Circulante			Pasivo Circulante		
a. Efectivo y Equivalentes (a=a1+a2+a3+a4+a5+a6+a7)	37,226,945	53,347,542	a. Cuentas por Pagar a Corto Plazo (a=a1+a2+a3+a4+a5+a6+a7+a8+a9)	8,796,034	27,867,064
a1) Efectivo			a1) Servicios Personales por Pagar a Corto Plazo		
a2) Bancos/Tesorería	37,226,945	53,347,542	a2) Proveedores por Pagar a Corto Plazo	285,214	1,380,195
a3) Bancos/Dependencias y Otros			a3) Contratistas por Obras Públicas por Pagar a Corto Plazo		
a4) Inversiones Temporales (Hasta 3 meses)			a4) Participaciones y Aportaciones por Pagar a Corto Plazo		
a5) Fondos con Afectación Específica			a5) Transferencias Otorgadas por Pagar a Corto Plazo		
a6) Depósitos de Fondos de Terceros en Garantía y/o Administración			a6) Intereses, Comisiones y Otros Gastos de la Deuda Pública por Pagar a Corto Plazo		
a7) Otros Efectivos y Equivalentes			a7) Retenciones y Contribuciones por Pagar a Corto Plazo	3,201,816	2,582,057
b. Derechos a Recibir Efectivo o Equivalentes (b=b1+b2+b3+b4+b5+b6+b7)	160,898	0	a8) Devoluciones de la Ley de Ingresos por Pagar a Corto Plazo		
b1) Inversiones Financieras de Corto Plazo			a9) Otras Cuentas por Pagar a Corto Plazo	5,309,004	23,904,812
b2) Cuentas por Cobrar a Corto Plazo			b. Documentos por Pagar a Corto Plazo (b=b1+b2+b3)	0	0
b3) Deudores Diversos por Cobrar a Corto Plazo	160,898		b1) Documentos Comerciales por Pagar a Corto Plazo		
b4) Ingresos por Recuperar a Corto Plazo			b2) Documentos con Contratistas por Obras Públicas por Pagar a Corto Plazo		
b5) Deudores por Anticipos de la Tesorería a Corto Plazo			b3) Otros Documentos por Pagar a Corto Plazo		
b6) Préstamos Otorgados a Corto Plazo			c. Porción a Corto Plazo de la Deuda Pública a Largo Plazo (c=c1+c2)	0	0
b7) Otros Derechos a Recibir Efectivo o Equivalentes a Corto Plazo			c1) Porción a Corto Plazo de la Deuda Pública		
c. Derechos a Recibir Bienes o Servicios (c=c1+c2+c3+c4+c5)	0	0	c2) Porción a Corto Plazo de Arrendamiento Financiero		
c1) Anticipo a Proveedores por Adquisición de Bienes y Prestación de Servicios a Corto Plazo			d. Títulos y Valores a Corto Plazo		
c2) Anticipo a Proveedores por Adquisición de Bienes Inmuebles y Muebles a Corto Plazo			e. Pasivos Diferidos a Corto Plazo (e=e1+e2+e3)	0	0
c3) Anticipo a Proveedores por Adquisición de Bienes Intangibles a Corto Plazo			e1) Ingresos Cobrados por Adelantado a Corto Plazo		
c4) Anticipo a Contratistas por Obras Públicas a Corto Plazo			e2) Intereses Cobrados por Adelantado a Corto Plazo		
c5) Otros Derechos a Recibir Bienes o Servicios a Corto Plazo			e3) Otros Pasivos Diferidos a Corto Plazo		
d. Inventarios (d=d1+d2+d3+d4+d5)	0	0	f. Fondos y Bienes de Terceros en Garantía y/o Administración a Corto Plazo (f=f1+f2+f3+f4+f5+f6)	0	0
d1) Inventario de Mercancías para Venta			f1) Fondos en Garantía a Corto Plazo		
d2) Inventario de Mercancías Terminadas			f2) Fondos en Administración a Corto Plazo		
d3) Inventario de Mercancías en Proceso de Elaboración			f3) Fondos Contingentes a Corto Plazo		
d4) Inventario de Materias Primas, Materiales y Suministros para Producción			f4) Fondos de Fideicomisos, Mandatos y Contratos Análogos a Corto Plazo		
d5) Bienes en Tránsito			f5) Otros Fondos de Terceros en Garantía y/o Administración a Corto Plazo		
e. Almacenes			f6) Valores y Bienes en Garantía a Corto Plazo		
f. Estimación por Pérdida o Deterioro de Activos Circulantes (f=f1+f2)	0	0	g. Provisiones a Corto Plazo (g=g1+g2+g3)	0	0
f1) Estimaciones para Cuentas Incobrables por Derechos a Recibir Efectivo o Equivalentes			g1) Provisión para Demandas y Juicios a Corto Plazo		
f2) Estimación por Deterioro de Inventarios			g2) Provisión para Contingencias a Corto Plazo		
g. Otros Activos Circulantes (g=g1+g2+g3+g4)	0	0	g3) Otras Provisiones a Corto Plazo		
g1) Valores en Garantía			h. Otros Pasivos a Corto Plazo (h=h1+h2+h3)	0	0
g2) Bienes en Garantía (excluye depósitos de fondos)			h1) Ingresos por Clasificar		
g3) Bienes Derivados de Embargos, Decomisos, Aseguramientos y Dación en Pago			h2) Recaudación por Participar		
g4) Adquisición con Fondos de Terceros			h3) Otros Pasivos Circulantes		
IA. Total de Activos Circulantes (IA = a + b + c + d + e + f + g)	37,387,843	53,347,542	IIA. Total de Pasivos Circulantes (IIA = a + b + c + d + e + f + g + h)	8,796,034	27,867,064

Activo No Circulante			Pasivo No Circulante		
a. Inversiones Financieras a Largo Plazo			a. Cuentas por Pagar a Largo Plazo		
b. Derechos a Recibir Efectivo o Equivalentes a Largo Plazo			b. Documentos por Pagar a Largo Plazo		
c. Bienes Inmuebles, Infraestructura y Construcciones en Proceso	307,780,465	281,710,464	c. Deuda Pública a Largo Plazo		
d. Bienes Muebles	196,859,254	196,959,647	d. Pasivos Diferidos a Largo Plazo		
e. Activos Intangibles			e. Fondos y Bienes de Terceros en Garantía y/o en Administración a Largo Plazo		
f. Depreciación, Deterioro y Amortización Acumulada de Bienes	-255,882,751	-247,882,516	f. Provisiones a Largo Plazo		
g. Activos Diferidos			IIIB. Total de Pasivos No Circulantes (IIIB = a + b + c + d + e + f)	0	0
h. Estimación por Pérdida o Deterioro de Activos no Circulantes			II. Total del Pasivo (II = IIA + IIIB)	8,796,034	27,867,064
i. Otros Activos no Circulantes	11,085	11,085	HACIENDA PÚBLICA/PATRIMONIO		
IB. Total de Activos No Circulantes (IB = a + b + c + d + e + f + g + h + i)	248,768,053	230,798,680	IIIA. Hacienda Pública/Patrimonio Contribuido (IIIA = a + b + c)	69,357,699	69,357,699
I. Total del Activo (I = IA + IB)	286,155,896	284,146,222	a. Aportaciones	69,357,699	69,357,699
			b. Donaciones de Capital		
			c. Actualización de la Hacienda Pública/Patrimonio		
			IIIB. Hacienda Pública/Patrimonio Generado (IIIB = a + b + c + d + e)	208,002,163	186,921,459
			a. Resultados del Ejercicio (Ahorro/ Desahorro)	41,022,381	44,175,656
			b. Resultados de Ejercicios Anteriores	133,514,850	109,280,871
			c. Revalúos	33,464,932	33,464,932
			d. Reservas		
			e. Rectificaciones de Resultados de Ejercicios Anteriores		
			IIIC. Exceso o Insuficiencia en la Actualización de la Hacienda Pública/Patrimonio (IIIC=a+b)	0	0
			a. Resultado por Posición Monetaria		
			b. Resultado por Tenencia de Activos no Monetarios		
			III. Total Hacienda Pública/Patrimonio (III = IIIA + IIIB + IIIC)	277,359,862	256,279,158
			IV. Total del Pasivo y Hacienda Pública/Patrimonio (IV = II + III)	286,155,896	284,146,222

U T T

Universidad Tecnológica de Tecámac Informe Analítico de la Deuda Pública y Otros Pasivos - LDF Al 31 de Diciembre de 2023 y 2024							
Denominación de la Deuda Pública y Otros Pasivos (c)	Saldo al 31 de Diciembre de 2023 (d)	Disposiciones del Período (e)	Amortizaciones del Período (f)	Revaluaciones, Reclasificaciones y Otros Ajustes (g)	Saldo Final del Período (h) h=d+e-f+g	Pago de Intereses del Período (i)	Pago de Comisiones y demás Costos Asociados Durante el Período (j)
1. Deuda Pública (1=A+B)	0	0	0	0	0		
A. Corto Plazo (A=a1+a2+a3)	0	0	0	0	0		
a1) Instituciones de Crédito							
a2) Títulos y Valores							
a3) Arrendamientos Financieros							
B. Largo Plazo (B=b1+b2+b3)	0	0	0	0	0		
b1) Instituciones de Crédito							
b2) Títulos y Valores							
b3) Arrendamientos Financieros							
2. Otros Pasivos	27,867,064				8,796,034		
3. Total de la Deuda Pública y Otros Pasivos (3=1+2)	27,867,064	0	0	0	8,796,034		
4. Deuda Contingente 1 (Informativo)	0	0	0	0	0		
A. Deuda Contingente 1							
B. Deuda Contingente 2							
C. Deuda Contingente XX							
5. Valor de Instrumentos Bono Cupón Cero 2 (Informativo)	0	0	0	0	0		
A. Instrumento Bono Cupón Cero 1							
B. Instrumento Bono Cupón Cero 2							
C. Instrumento Bono Cupón Cero XX							

1 Se refiere a cualquier Financiamiento sin fuente o garantía de pago definida, que sea asumida de manera solidaria o subsidiaria por las Entidades Federativas con sus Municipios, organismos descentralizados y empresas de participación estatal mayoritaria y fideicomisos, locales o municipales, y por los Municipios con sus respectivos organismos descentralizados y empresas de participación municipal mayoritaria.

2 Se refiere al valor del Bono Cupón Cero que respalda el pago de los créditos asociados al mismo (Activo).

Obligaciones a Corto Plazo (k)	Monto Contratado (l)	Plazo Pactado (m)	Tasa de Interés (n)	Comisiones y Costos Relacionados (o)	Tasa Efectiva (p)
6. Obligaciones a Corto Plazo (Informativo)					
A. Crédito 1					
B. Crédito 2					
C. Crédito XX					



U T T

Universidad Tecnológica de Tecámac										
Informe Analítico de Obligaciones Diferentes de Financiamientos										
Al 31 de Diciembre de 2024										
(Pesos)										
Denominación de las Obligaciones Diferentes de Financiamiento (c)	Fecha del Contrato (d)	Fecha de Inicio de Operación del Proyecto (e)	Fecha de Vencimiento (f)	Monto de la Inversión Pactado (g)	Plazo Pactado (h)	Monto Promedio Mensual del Pago de la Contraprestación (i)	Monto Promedio Mensual del Pago de la Contraprestación Correspondiente al Pago de Inversión (j)	Monto Pagado de la Inversión al XX de XXXX de 20XX (k)	Monto Pagado de la Inversión Actualizado al XX de XXXX de 20XX (l)	Saldo Pendiente por Pagar de la Inversión al XX de XXXX de 20XX (m = g - l)
A. Asociaciones Público Privadas (APP's) (A=a+b+c+d)				0		0	0			0
a) APP 1										0
b) APP 2										0
c) APP 3										0
d) APP XX										0
B. Otros Instrumentos (B=a+b+c+d)				0		0	0			0
a) Otro Instrumento 1										0
b) Otro Instrumento 2										0
c) Otro Instrumento 3										0
d) Otro Instrumento XX										0
C. Total de Obligaciones Diferentes de Financiamiento (C=A+B)				0		0	0			0



U T T

Universidad Tecnológica de Tecámac
Balance Presupuestario
Del 1 de Enero al 31 de Diciembre de 2024
(Pesos)

Concepto	Estimado / Aprobado	Devengado	Recaudado / Pagado
A. Ingresos Totales (A = A1+A2+A3)	242,883,520	253,386,589	253,386,589
A1. Ingresos de Libre Disposición	216,793,016	220,668,158	220,668,158
A2. Transferencias Federales Etiquetadas	26,090,504	26,090,504	26,090,504
A3. Financiamiento Neto		6,627,927	6,627,927
B. Egresos Presupuestarios¹ (B = B1+B2)	242,883,520	249,335,366	248,522,812
B1. Gasto No Etiquetado (sin incluir Amortización de la Deuda Pública)	216,793,016	223,257,786	222,451,209
B2. Gasto Etiquetado (sin incluir Amortización de la Deuda Pública)	26,090,504	26,077,580	26,071,603
C. Remanentes del Ejercicio Anterior (C = C1 + C2)	0	0	0
C1. Remanentes de Ingresos de Libre Disposición Aplicados en el Período			
C2. Remanentes de Transferencias Federales Etiquetadas Aplicados en el Período			
I. Balance Presupuestario (I = A - B + C)	0	4,051,223	4,863,777
II. Balance Presupuestario sin Financiamiento Neto (II = I - A3)	0	-2,576,704	-1,764,150
III. Balance Presupuestario sin Financiamiento Neto y sin Remanentes del Ejercicio Anterior (III= II - C)	0	-2,576,704	-1,764,150

Concepto	Aprobado	Devengado	Pagado
E. Intereses, Comisiones y Gastos de la Deuda (E = E1+E2)	0	0	0
E1. Intereses, Comisiones y Gastos de la Deuda con Gasto No Etiquetado			
E2. Intereses, Comisiones y Gastos de la Deuda con Gasto Etiquetado			
IV. Balance Primario (IV = III + E)	0	-2,576,704	-1,764,150

Concepto	Estimado/ Aprobado	Devengado	Recaudado / Pagado
F. Financiamiento (F = F1 + F2)	0	0	0
F1. Financiamiento con Fuente de Pago de Ingresos de Libre Disposición			
F2. Financiamiento con Fuente de Pago de Transferencias Federales Etiquetadas			
G. Amortización de la Deuda (G = G1 + G2)	0	0	0
G1. Amortización de la Deuda Pública con Gasto No Etiquetado			
G2. Amortización de la Deuda Pública con Gasto Etiquetado			
A3. Financiamiento Neto (A3 = F - G)	0	0	0

Concepto	Estimado/ Aprobado	Devengado	Recaudado / Pagado
A1. Ingresos de Libre Disposición	216,793,016	220,668,158	220,668,158
A3.1 Financiamiento Neto con Fuente de Pago de Ingresos de Libre Disposición (A3.1 = F1 - G1)	0	6,627,927	6,627,927
F1. Financiamiento con Fuente de Pago de Ingresos de Libre Disposición		6,627,927	6,627,927
G1. Amortización de la Deuda Pública con Gasto No Etiquetado			
B1. Gasto No Etiquetado (sin incluir Amortización de la Deuda Pública)	216,793,016	223,257,786	222,451,209
C1. Remanentes de Ingresos de Libre Disposición Aplicados en el Período			
V. Balance Presupuestario de Recursos Disponibles (V = A1 + A3.1 - B1 + C1)	0	4,038,299	4,844,876
VI. Balance Presupuestario de Recursos Disponibles sin Financiamiento Neto (VI = V - A3.1)	0	-2,589,628	-1,783,051

Concepto	Estimado/ Aprobado	Devengado	Recaudado / Pagado
A2. Transferencias Federales Etiquetadas	26,090,504	26,090,504	26,090,504
A3.2 Financiamiento Neto con Fuente de Pago de Transferencias Federales Etiquetadas (A3.2 = F2 - G2)	0	0	0
F2. Financiamiento con Fuente de Pago de Transferencias Federales Etiquetadas			
G2. Amortización de la Deuda Pública con Gasto Etiquetado			
B2. Gasto Etiquetado (sin incluir Amortización de la Deuda Pública)	26,090,504	26,077,580	26,071,603
C2. Remanentes de Transferencias Federales Etiquetadas Aplicados en el Período			
VII. Balance Presupuestario de Recursos Etiquetados (VII = A2 + A3.2 - B2 + C2)	0	12,924	18,901
VIII. Balance Presupuestario de Recursos Etiquetados sin Financiamiento Neto (VIII = VII - A3.2)	0	12,924	18,901



U T T

Universidad Tecnológica de Tecámac Estado Analítico de Ingresos Detallado - LDF Del 1 de Enero al 31 de Diciembre de 2024 (Pesos)						
Concepto	Ingreso					Diferencia
	Estimado	Ampliaciones/ (Reducciones)	Modificado	Devengado	Recaudado	
Ingresos de Libre Disposición						
A. Impuestos			0			0
B. Cuotas y Aportaciones de Seguridad Social			0			0
C. Contribuciones de Mejoras			0			0
D. Derechos			0			0
E. Productos			0	826,361	826,361	826,361
F. Aprovechamientos			0			0
G. Ingresos por Ventas de Bienes y Servicios	38,160,351	-38,000,351	160,000	205,866	205,866	-37,954,485
H. Participaciones (H=h1+h2+h3+h4+h5+h6+h7+h8+h9+h10+h11)	0	0	0	0	0	0
h1) Fondo General de Participaciones			0			0
h2) Fondo de Fomento Municipal			0			0
h3) Fondo de Fiscalización y Recaudación			0			0
h4) Fondo de Compensación			0			0
h5) Fondo de Extracción de Hidrocarburos			0			0
h6) Impuesto Especial Sobre Producción y Servicios			0			0
h7) 0.136% de la Recaudación Federal Participable			0			0
h8) 3.17% Sobre Extracción de Petróleo			0			0
h9) Gasolinas y Diésel			0			0
h10) Fondo del Impuesto Sobre la Renta			0			0
h11) Fondo de Estabilización de los Ingresos de las Entidades Federativas			0			0
I. Incentivos Derivados de la Colaboración Fiscal (I=i1+i2+i3+i4+i5)	0	0	0	0	0	0
i1) Tenencia o Uso de Vehículos			0			0
i2) Fondo de Compensación ISAN			0			0
i3) Impuesto Sobre Automóviles Nuevos			0			0
i4) Fondo de Compensación de Repecos-Intermedios			0			0
i5) Otros Incentivos Económicos			0			0
J. Transferencias	178,632,665	41,003,081	219,635,746	219,635,931	219,635,931	41,003,266
K. Convenios	0	0	0	0	0	0
k1) Otros Convenios y Subsidios			0			0
L. Otros Ingresos de Libre Disposición (L=l1+l2)	0	0	0	0	0	0
l1) Participaciones en Ingresos Locales			0			0
l2) Otros Ingresos de Libre Disposición			0			0
I. Total de Ingresos de Libre Disposición (I=A+B+C+D+E+F+G+H+I+J+K+L)	216,793,016	3,002,730	219,795,746	220,668,158	220,668,158	3,875,142
Ingresos Excedentes de Ingresos de Libre Disposición			0			0
Transferencias Federales Etiquetadas			0			0
A. Aportaciones (A=a1+a2+a3+a4+a5+a6+a7+a8)	26,090,504	0	26,090,504	26,090,504	26,090,504	0
a1) Fondo de Aportaciones para la Nómina Educativa y Gasto Operativo						
a2) Fondo de Aportaciones para los Servicios de Salud			0			0
a3) Fondo de Aportaciones para la Infraestructura Social			0			0
a4) Fondo de Aportaciones para el Fortalecimiento de los Municipios y de las Demarcaciones Territoriales del Distrito Federal			0			0
a5) Fondo de Aportaciones Múltiples	26,090,504	0	26,090,504	26,090,504	26,090,504	0
a6) Fondo de Aportaciones para la Educación Tecnológica y de Adultos			0			0
a7) Fondo de Aportaciones para la Seguridad Pública de los Estados y del Distrito Federal			0			0
a8) Fondo de Aportaciones para el Fortalecimiento de las Entidades Federativas			0			0
B. Convenios (B=b1+b2+b3+b4)	0	0	0	0	0	0
b1) Convenios de Protección Social en Salud			0			0
b2) Convenios de Descentralización			0			0
b3) Convenios de Reasignación			0			0
b4) Otros Convenios y Subsidios			0			0
C. Fondos Distintos de Aportaciones (C=c1+c2)	0	0	0	0	0	0
c1) Fondo para Entidades Federativas y Municipios Productores de Hidrocarburos			0			0
c2) Fondo Minero			0			0
D. Transferencias, Subsidios y Subvenciones, y Pensiones y Jubilaciones			0			0
E. Otras Transferencias Federales Etiquetadas		0	0	0	0	0
II. Total de Transferencias Federales Etiquetadas (II = A + B + C + D + E)	26,090,504	0	26,090,504	26,090,504	26,090,504	0
III. Ingresos Derivados de Financiamientos (III = A)	0	27,867,064	27,867,064	6,627,927	6,627,927	6,627,927
A. Ingresos Derivados de Financiamientos	0	27,867,064	27,867,064	6,627,927	6,627,927	6,627,927
IV. Total de Ingresos (IV = I + II + III)	242,883,520	30,869,794	273,753,314	253,386,589	253,386,589	10,503,069
Datos Informativos						
1. Ingresos Derivados de Financiamientos con Fuente de Pago de Ingresos de Libre Disposición			0			0
2. Ingresos Derivados de Financiamientos con Fuente de Pago de Transferencias Federales Etiquetadas			0			0
3. Ingresos Derivados de Financiamientos (3 = 1 + 2)	0	0	0	0	0	0



U T T

Universidad Tecnológica de Tecámac						
Estado Analítico del Ejercicio del Presupuesto de Egresos Detallado						
Clasificación por Objeto del Gasto (Capítulo y Concepto)						
Del 1 de Enero al 31 de Diciembre de 2024						
(Pesos)						
Concepto	Egresos					Subejercicio
	Aprobado	Ampliaciones/ (Reducciones)	Modificado	Devengado	Pagado	
I. Gasto No Etiquetado (I=A+B+C+D+E+F+G+H+I)	216,793,016	30,869,794	247,662,810	223,257,786	222,451,209	24,405,024
A. Servicios Personales (A=a1+a2+a3+a4+a5+a6+a7)	179,124,623	1,683,024	180,807,647	158,570,730	158,570,730	22,236,917
a1) Remuneraciones al Personal de Carácter Permanente	69,501,307	1,735,138	71,236,445	61,700,610	61,700,610	9,535,835
a2) Remuneraciones al Personal de Carácter Transitorio	39,827,085	-2,243,897	37,583,188	33,782,227	33,782,227	3,800,961
a3) Remuneraciones Adicionales y Especiales	29,291,556	1,099,167	30,390,723	26,772,133	26,772,133	3,618,590
a4) Seguridad Social	24,528,545	981,563	25,510,108	24,301,311	24,301,311	1,208,797
a5) Otras Prestaciones Sociales y Económicas	11,701,861	117,686	11,819,547	8,004,883	8,004,883	3,814,664
a6) Previsiones			0			0
a7) Pago de Estímulos a Servidores Públicos	4,274,269	-6,633	4,267,636	4,009,566	4,009,566	258,070
B. Materiales y Suministros (B=b1+b2+b3+b4+b5+b6+b7+b8+b9)	10,945,524	-4,021,363	6,924,161	6,924,160	6,924,160	1
b1) Materiales de Administración, Emisión de Documentos y Artículos Oficiales	3,832,232	-1,775,290	2,056,942	2,056,942	2,056,942	0
b2) Alimentos y Utensilios			0			0
b3) Materias Primas y Materiales de Producción y Comercialización			0			0
b4) Materiales y Artículos de Construcción y de Reparación	2,286,830	-753,177	1,533,653	1,533,653	1,533,653	0
b5) Productos Químicos, Farmacéuticos y de Laboratorio	1,000,000	-327,253	672,747	672,746	672,746	1
b6) Combustibles, Lubricantes y Aditivos	2,100,000	-874,728	1,225,272	1,225,272	1,225,272	0
b7) Vestuario, Blancos, Prendas de Protección y Artículos Deportivos	396,701	-133,958	262,743	262,743	262,743	0
b8) Materiales y Suministros Para Seguridad			0			0
b9) Herramientas, Refacciones y Accesorios Menores	1,329,761	-156,957	1,172,804	1,172,804	1,172,804	0
C. Servicios Generales (C=c1+c2+c3+c4+c5+c6+c7+c8+c9)	25,683,830	5,430,034	31,113,864	31,113,864	30,307,287	0
c1) Servicios Básicos	2,549,666	1,298,691	3,848,357	3,848,357	3,848,357	0
c2) Servicios de Arrendamiento	739,464	-370,170	369,294	369,294	369,294	0
c3) Servicios Profesionales, Científicos, Técnicos y Otros Servicios	8,178,671	1,234,304	9,412,975	9,412,975	9,127,760	0
c4) Servicios Financieros, Bancarios y Comerciales	2,080,000	-205,252	1,874,748	1,874,748	1,874,748	0
c5) Servicios de Instalación, Reparación, Mantenimiento y Conservación	6,784,214	1,127,109	7,911,323	7,911,323	7,911,323	0
c6) Servicios de Comunicación Social y Publicidad	72,000	102,568	174,568	174,568	174,568	0
c7) Servicios de Traslado y Viáticos	209,807	379,094	588,901	588,901	588,901	0
c8) Servicios Oficiales	244,000	-148,181	95,819	95,819	95,819	0
c9) Otros Servicios Generales	4,826,008	2,011,871	6,837,879	6,837,879	6,316,517	0
D. Transferencias, Asignaciones, Subsidios y Otras Ayudas (D=d1+d2+d3+d4+d5+d6+d7+d8+d9)	1,039,039	-1,039,039	0	0	0	0
d1) Transferencias Internas y Asignaciones al Sector Público			0			0
d2) Transferencias al Resto del Sector Público			0			0
d3) Subsidios y Subvenciones			0			0
d4) Ayudas Sociales	1,039,039	-1,039,039	0			0
d5) Pensiones y Jubilaciones			0			0
d6) Transferencias a Fideicomisos, Mandatos y Otros Análogos			0			0
d7) Transferencias a la Seguridad Social			0			0
d8) Donativos			0			0
d9) Transferencias al Exterior			0			0
E. Bienes Muebles, Inmuebles e Intangibles (E=e1+e2+e3+e4+e5+e6+e7+e8+e9)	0	950,074	950,074	950,074	950,074	0
e1) Mobiliario y Equipo de Administración		950,074	950,074	950,074	950,074	0
e2) Mobiliario y Equipo Educativo y Recreativo			0			0
e3) Equipo e Instrumental Médico y de Laboratorio			0			0
e4) Vehículos y Equipo de Transporte			0			0
e5) Equipo de Defensa y Seguridad			0			0
e6) Maquinaria, Otros Equipos y Herramientas			0			0
e7) Activos Biológicos			0			0
e8) Bienes Inmuebles			0			0
e9) Activos Intangibles			0			0
F. Inversión Pública (F=f1+f2+f3)	0	0	0	0	0	0
f1) Obra Pública en Bienes de Dominio Público			0			0
f2) Obra Pública en Bienes Propios		0	0			0
f3) Proyectos Productivos y Acciones de Fomento			0			0
G. Inversiones Financieras y Otras Provisiones (G=g1+g2+g3+g4+g5+g6+g7)	0	0	0	0	0	0
g1) Inversiones Para el Fomento de Actividades Productivas			0			0
g2) Acciones y Participaciones de Capital			0			0
g3) Compra de Títulos y Valores			0			0
g4) Concesión de Préstamos			0			0
g5) Inversiones en Fideicomisos, Mandatos y Otros Análogos			0			0
Fideicomiso de Desastres Naturales (Informativo)			0			0
g6) Otras Inversiones Financieras			0			0
g7) Provisiones para Contingencias y Otras Erogaciones Especiales			0			0
H. Participaciones y Aportaciones (H=h1+h2+h3)	0	0	0	0	0	0
h1) Participaciones			0			0
h2) Aportaciones			0			0
h3) Convenios			0			0
I. Deuda Pública (I=i1+i2+i3+i4+i5+i6+i7)	0	27,867,064	27,867,064	25,698,958	25,698,958	2,168,106
i1) Amortización de la Deuda Pública			0			0
i2) Intereses de la Deuda Pública			0			0
i3) Comisiones de la Deuda Pública			0			0
i4) Gastos de la Deuda Pública			0			0
i5) Costo por Coberturas			0			0
i6) Apoyos Financieros			0			0
I7) Adeudos de Ejercicios Fiscales Anteriores (ADEFAS)		27,867,064	27,867,064	25,698,958	25,698,958	2,168,106



U T T

Concepto	Egresos					Subejercicio
	Aprobado	Ampliaciones/ (Reducciones)	Modificado	Devengado	Pagado	
II. Gasto Etiquetado (II=A+B+C+D+E+F+G+H+I)	26,090,504	0	26,090,504	26,077,580	26,071,603	12,924
A. Servicios Personales (A=a1+a2+a3+a4+a5+a6+a7)	0	0	0	0	0	0
a1) Remuneraciones al Personal de Carácter Permanente			0			0
a2) Remuneraciones al Personal de Carácter Transitorio			0			0
a3) Remuneraciones Adicionales y Especiales			0			0
a4) Seguridad Social			0			0
a5) Otras Prestaciones Sociales y Económicas			0			0
a6) Previsiones			0			0
a7) Pago de Estímulos a Servidores Públicos			0			0
B. Materiales y Suministros (B=b1+b2+b3+b4+b5+b6+b7+b8+b9)	0	0	0	0	0	0
b1) Materiales de Administración, Emisión de Documentos y Artículos Oficiales			0			0
b2) Alimentos y Utensilios			0			0
b3) Materias Primas y Materiales de Producción y Comercialización			0			0
b4) Materiales y Artículos de Construcción y de Reparación			0			0
b5) Productos Químicos, Farmacéuticos y de Laboratorio			0			0
b6) Combustibles, Lubricantes y Aditivos			0			0
b7) Vestuario, Blancos, Prendas de Protección y Artículos Deportivos			0			0
b8) Materiales y Suministros Para Seguridad			0			0
b9) Herramientas, Refacciones y Accesorios Menores			0			0
C. Servicios Generales (C=c1+c2+c3+c4+c5+c6+c7+c8+c9)	0	0	0	0	0	0
c1) Servicios Básicos			0			0
c2) Servicios de Arrendamiento			0			0
c3) Servicios Profesionales, Científicos, Técnicos y Otros Servicios			0			0
c4) Servicios Financieros, Bancarios y Comerciales			0			0
c5) Servicios de Instalación, Reparación, Mantenimiento y Conservación			0			0
c6) Servicios de Comunicación Social y Publicidad			0			0
c7) Servicios de Traslado y Viáticos			0			0
c8) Servicios Oficiales			0			0
c9) Otros Servicios Generales			0			0
D. Transferencias, Asignaciones, Subsidios y Otras Ayudas (D=d1+d2+d3+d4+d5+d6+d7+d8+d9)	0	0	0	0	0	0
d1) Transferencias Internas y Asignaciones al Sector Público			0			0
d2) Transferencias al Resto del Sector Público			0			0
d3) Subsidios y Subvenciones			0			0
d4) Ayudas Sociales			0			0
d5) Pensiones y Jubilaciones			0			0
d6) Transferencias a Fideicomisos, Mandatos y Otros Análogos			0			0
d7) Transferencias a la Seguridad Social			0			0
d8) Donativos			0			0
d9) Transferencias al Exterior			0			0
E. Bienes Muebles, Inmuebles e Intangibles (E=e1+e2+e3+e4+e5+e6+e7+e8+e9)	0	0	0	0	0	0
e1) Mobiliario y Equipo de Administración			0			0
e2) Mobiliario y Equipo Educativo y Recreativo			0			0
e3) Equipo e Instrumental Médico y de Laboratorio			0			0
e4) Vehículos y Equipo de Transporte			0			0
e5) Equipo de Defensa y Seguridad			0			0
e6) Maquinaria, Otros Equipos y Herramientas			0			0
e7) Activos Biológicos			0			0
e8) Bienes Inmuebles			0			0
e9) Activos Intangibles			0			0
F. Inversión Pública (F=f1+f2+f3)	26,090,504	0	26,090,504	26,077,580	26,071,603	12,924
f1) Obra Pública en Bienes de Dominio Público	26,090,504		26,090,504	26,077,580	26,071,603	12,924
f2) Obra Pública en Bienes Propios			0			0
f3) Proyectos Productivos y Acciones de Fomento			0			0
G. Inversiones Financieras y Otras Provisiones (G=g1+g2+g3+g4+g5+g6+g7)	0	0	0	0	0	0
g1) Inversiones Para el Fomento de Actividades Productivas			0			0
g2) Acciones y Participaciones de Capital			0			0
g3) Compra de Títulos y Valores			0			0
g4) Concesión de Préstamos			0			0
g5) Inversiones en Fideicomisos, Mandatos y Otros Análogos			0			0
Fideicomiso de Desastres Naturales (Informativo)			0			0
g6) Otras Inversiones Financieras			0			0
g7) Provisiones para Contingencias y Otras Erogaciones Especiales			0			0
H. Participaciones y Aportaciones (H=h1+h2+h3)	0	0	0	0	0	0
h1) Participaciones			0			0
h2) Aportaciones			0			0
h3) Convenios			0			0
I. Deuda Pública (I=i1+i2+i3+i4+i5+i6+i7)	0	0	0	0	0	0
i1) Amortización de la Deuda Pública			0			0
i2) Intereses de la Deuda Pública			0			0
i3) Comisiones de la Deuda Pública			0			0
i4) Gastos de la Deuda Pública			0			0
i5) Costo por Coberturas			0			0
i6) Apoyos Financieros			0			0
i7) Adeudos de Ejercicios Fiscales Anteriores (ADEFAS)			0			0
III. Total de Egresos (III = I + II)	242,883,520	30,869,794	273,753,314	249,335,366	248,522,812	24,417,948

UTT

Universidad Tecnológica de Tecámac						
Estado Analítico del Ejercicio del Presupuesto de Egresos Detallado						
Clasificación Administrativa						
Del 1 de Enero al 31 de Diciembre de 2024						
(Pesos)						
Concepto (c)	Egresos					Subejercicio
	Aprobado	Ampliaciones/ (Reducciones)	Modificado	Devengado	Pagado	
I. Gasto No Etiquetado (I=A+B+C+D+E+F+G+H)	216,793,016	30,869,794	247,662,810	223,257,786	222,451,209	24,405,024
Universidad Tecnológica de Tecámac (228C060000000000)	216,793,016	30,869,794	247,662,810	223,257,786	222,451,209	24,405,024
II. Gasto Etiquetado (II=A+B+C+D+E+F+G+H)	26,090,504	0	26,090,504	26,077,580	26,071,603	12,924
Universidad Tecnológica de Tecámac (228C060000000000)	26,090,504	0	26,090,504	26,077,580	26,071,603	12,924
III. Total de Egresos (III = I + II)	242,883,520	30,869,794	273,753,314	249,335,366	248,522,812	24,417,948



U T T

Universidad Tecnológica de Tecámac Estado Analítico del Ejercicio del Presupuesto de Egresos Detallado Clasificación Funcional (Finalidad y Función) Del 1 de Enero al 31 de Diciembre de 2024 (Pesos)						
Concepto (c)	Egresos					Subejercicio (e)
	Aprobado (d)	Ampliaciones/ (Reducciones)	Modificado	Devengado	Pagado	
I. Gasto No Etiquetado (I=A+B+C+D)	216,793,016	30,869,794	247,662,810	223,257,786	222,451,209	24,405,024
A. Gobierno (A=a1+a2+a3+a4+a5+a6+a7+a8)	2,194,919	-96,920	2,097,999	2,095,364	2,095,364	2,635
a1) Legislación			0			0
a2) Justicia			0			0
a3) Coordinación de la Política de Gobierno	2,194,919	-96,920	2,097,999	2,095,364	2,095,364	2,635
a4) Relaciones Exteriores			0			0
a5) Asuntos Financieros y Hacendarios			0			0
a6) Seguridad Nacional			0			0
a7) Asuntos de Orden Público y de Seguridad Interior			0			0
a8) Otros Servicios Generales			0			0
B. Desarrollo Social (B=b1+b2+b3+b4+b5+b6+b7)	214,598,097	3,099,650	217,697,747	195,463,464	194,656,887	22,234,283
b1) Protección Ambiental			0			0
b2) Vivienda y Servicios a la Comunidad			0			0
b3) Salud			0			0
b4) Recreación, Cultura y Otras Manifestaciones Sociales			0			0
b5) Educación	214,598,097	3,099,650	217,697,747	195,463,464	194,656,887	22,234,283
b6) Protección Social			0			0
b7) Otros Asuntos Sociales			0			0
C. Desarrollo Económico (C=c1+c2+c3+c4+c5+c6+c7+c8+c9)	0	0	0	0	0	0
c1) Asuntos Económicos, Comerciales y Laborales en General			0			0
c2) Agropecuaria, Silvicultura, Pesca y Caza			0			0
c3) Combustibles y Energía			0			0
c4) Minería, Manufacturas y Construcción			0			0
c5) Transporte			0			0
c6) Comunicaciones			0			0
c7) Turismo			0			0
c8) Ciencia, Tecnología e Innovación			0			0
c9) Otras Industrias y Otros Asuntos Económicos			0			0
D. Otras No Clasificadas en Funciones Anteriores (D=d1+d2+d3+d4)	0	27,867,064	27,867,064	25,698,958	25,698,958	2,168,106
d1) Transacciones de la Deuda Pública / Costo Financiero de la Deuda			0			0
d2) Transferencias, Participaciones y Aportaciones Entre Diferentes Niveles y Órdenes de Gobierno			0			0
d3) Saneamiento del Sistema Financiero			0			0
d4) Adeudos de Ejercicios Fiscales Anteriores		27,867,064	27,867,064	25,698,958	25,698,958	2,168,106
II. Gasto Etiquetado (II=A+B+C+D)	26,090,504	0	26,090,504	26,077,580	26,071,603	12,924
A. Gobierno (A=a1+a2+a3+a4+a5+a6+a7+a8)	0	0	0	0	0	0
a1) Legislación			0			0
a2) Justicia			0			0
a3) Coordinación de la Política de Gobierno			0			0
a4) Relaciones Exteriores			0			0
a5) Asuntos Financieros y Hacendarios			0			0
a6) Seguridad Nacional			0			0
a7) Asuntos de Orden Público y de Seguridad Interior			0			0
a8) Otros Servicios Generales			0			0
B. Desarrollo Social (B=b1+b2+b3+b4+b5+b6+b7)	26,090,504	0	26,090,504	26,077,580	26,071,603	12,924
b1) Protección Ambiental			0			0
b2) Vivienda y Servicios a la Comunidad			0			0
b3) Salud			0			0
b4) Recreación, Cultura y Otras Manifestaciones Sociales			0			0
b5) Educación	26,090,504		26,090,504	26,077,580	26,071,603	12,924
b6) Protección Social			0			0
b7) Otros Asuntos Sociales			0			0
C. Desarrollo Económico (C=c1+c2+c3+c4+c5+c6+c7+c8+c9)	0	0	0	0	0	0
c1) Asuntos Económicos, Comerciales y Laborales en General			0			0
c2) Agropecuaria, Silvicultura, Pesca y Caza			0			0
c3) Combustibles y Energía			0			0
c4) Minería, Manufacturas y Construcción			0			0
c5) Transporte			0			0
c6) Comunicaciones			0			0
c7) Turismo			0			0
c8) Ciencia, Tecnología e Innovación			0			0
c9) Otras Industrias y Otros Asuntos Económicos			0			0
D. Otras No Clasificadas en Funciones Anteriores (D=d1+d2+d3+d4)	0	0	0	0	0	0
d1) Transacciones de la Deuda Pública / Costo Financiero de la Deuda			0			0
d2) Transferencias, Participaciones y Aportaciones Entre Diferentes Niveles y Órdenes de Gobierno			0			0
d3) Saneamiento del Sistema Financiero			0			0
d4) Adeudos de Ejercicios Fiscales Anteriores			0			0
III. Total de Egresos (III = I + II)	242,883,520	30,869,794	273,753,314	249,335,366	248,522,812	24,417,948

U T T

Universidad Tecnológica de Tecámac						
Estado Analítico del Ejercicio del Presupuesto de Egresos Detallado						
Clasificación de Servicios Personales por Categoría						
Del 1 de Enero al 31 de Diciembre de 2024						
(Pesos)						
Concepto (c)	Egresos					Subejercicio
	Aprobado	Ampliaciones/ (Reducciones)	Modificado	Devengado	Pagado	
I. Gasto No Etiquetado (I=A+B+C+D+E+F)	179,124,823	1,683,024	180,807,847	158,570,730	158,570,730	22,237,117
A. Personal Administrativo y de Servicio Público	35,824,925	336,605	36,161,530	31,714,146	31,714,146	4,447,384
B. Magisterio	143,299,898	1,346,419	144,646,317	126,856,584	126,856,584	17,789,733
C. Servicios de Salud (C=c1+c2)	0	0	0	0	0	0
c1) Personal Administrativo			0			0
c2) Personal Médico, Paramédico y afín			0			0
D. Seguridad Pública			0			0
E. Gastos asociados a la implementación de nuevas leyes federales o reformas a las mismas (E = e1 + e2)	0	0	0	0	0	0
e1) Nombre del Programa o Ley 1			0			0
e2) Nombre del Programa o Ley 2			0			0
F. Sentencias laborales definitivas			0			0
II. Gasto Etiquetado (II=A+B+C+D+E+F)	0	0	0	0	0	0
A. Personal Administrativo y de Servicio Público			0			0
B. Magisterio			0			0
C. Servicios de Salud (C=c1+c2)	0	0	0	0	0	0
c1) Personal Administrativo			0			0
c2) Personal Médico, Paramédico y afín			0			0
D. Seguridad Pública			0			0
E. Gastos asociados a la implementación de nuevas leyes federales o reformas a las mismas (E = e1 + e2)	0	0	0	0	0	0
e1) Nombre del Programa o Ley 1			0			0
e2) Nombre del Programa o Ley 2			0			0
F. Sentencias laborales definitivas			0			0
III. Total del Gasto en Servicios Personales (III = I + II)	179,124,823	1,683,024	180,807,847	158,570,730	158,570,730	22,237,117