



TECNOLÓGICO DE ESTUDIOS
SUPERIORES DE CHICULOAPAN
TESCH



ORGANISMOS AUXILIARES



TESCH

CONTENIDO	PÁGINA
I. INFORMACIÓN CONTABLE	
ESTADO DE ACTIVIDADES	5
ESTADO DE SITUACIÓN FINANCIERA	6
ESTADO DE VARIACIÓN EN LA HACIENDA PÚBLICA	7
ESTADO DE CAMBIOS EN LA SITUACIÓN FINANCIERA	8
ESTADO DE FLUJOS DE EFECTIVO	9
ESTADO ANALÍTICO DEL ACTIVO	10
ESTADO ANALÍTICO DE LA DEUDA Y OTROS PASIVOS	11
INFORME SOBRE PASIVOS CONTINGENTES	12
NOTAS A LOS ESTADOS FINANCIEROS	13
II. INFORMACIÓN PRESUPUESTARIA	29
III. INFORMACIÓN PROGRAMÁTICA	43
IV. ANEXOS ESTABLECIDOS EN DIFERENTES ORDENAMIENTOS	53
V. FORMATOS PARA EL CUMPLIMIENTO DE LA LEY DE DISCIPLINA FINANCIERA DE LAS ENTIDADES FEDERATIVAS Y LOS MUNICIPIOS	57



TESCH



T E S C H

Tecnológico de Estudios Superiores de Chicoloapan

Estado de Actividades

Del 1 de Enero al 31 de Diciembre de 2024 y 2023

(Pesos)

Concepto	2024	2023
INGRESOS Y OTROS BENEFICIOS		
Ingresos de Gestión	762	752
Impuestos		
Cuotas y Aportaciones de Seguridad Social		
Contribuciones de Mejoras		
Derechos		
Productos	762	752
Aprovechamientos		
Ingresos por Venta de Bienes y Prestación de Servicios		
Participaciones, Aportaciones, Convenios Incentivos Derivados de la Colaboración Fiscal, Fondos Distintos de Aportaciones, Transferencias, Asignaciones, Subsidios y Subvenciones. v Pensiones y Jubilaciones	21,545,891	19,364,146
Participaciones, Aportaciones, Convenios, Incentivos Derivados de la Colaboración Fiscal y Fondos Distintos de Aportaciones		
Transferencia, Asignaciones, Subsidios y Subvenciones, y Pensiones y Jubilaciones	21,545,891	19,364,146
Otros Ingresos y Beneficios	0	0
Ingresos Financieros		
Incremento por Variación de Inventarios		
Disminución del Exceso de Estimaciones por Pérdida o Deterioro u Obsolescencia		
Disminución del Exceso de Provisiones		
Otros Ingresos y Beneficios Varios		
Total de Ingresos y Otros Beneficios	21,546,653	19,364,898
GASTOS Y OTRAS PÉRDIDAS		
Gastos de Funcionamiento	21,045,146	18,970,899
Servicios Personales	16,364,057	14,566,209
Materiales y Suministros	1,255,415	1,492,366
Servicios Generales	3,425,674	2,912,324
Transferencia, Asignaciones, Subsidios y Otras Ayudas	0	0
Transferencias Internas y Asignaciones al Sector Público		
Transferencias al Resto del Sector Público		
Subsidios y Subvenciones		
Ayudas Sociales		
Pensiones y Jubilaciones		
Transferencias a Fideicomisos, Mandatos y Contratos Análogos		
Transferencias a la Seguridad Social		
Donativos		
Transferencias al Exterior		
Participaciones y Aportaciones	0	0
Participaciones		
Aportaciones		
Convenios		
Intereses, Comisiones y Otros Gastos de la Deuda Pública	0	0
Intereses de la Deuda Pública		
Comisiones de la Deuda Pública		
Gastos de la Deuda Pública		
Costo por Coberturas		
Apoyos Financieros		
Otros Gastos y Pérdidas Extraordinarias	591,333	761,404
Estimaciones, Depreciaciones, Deterioros, Obsolescencia y Amortizaciones	591,333	761,361
Provisiones		
Disminución de Inventarios		
Otros Gastos		43
Inversión Pública	0	0
Inversión Pública no Capitalizable		
Total de Gastos y Otras Pérdidas	21,636,479	19,732,303
Resultados del Ejercicio (Ahorro/Desahorro)	-89,826	-367,405



T E S C H

Tecnológico de Estudios Superiores de Chicoloapan
Estado de Situación Financiera
Al 31 de Diciembre de 2024 y 2023
(Pesos)

Concepto	Año		Concepto	Año	
	2024	2023		2024	2023
ACTIVO			PASIVO		
Activo Circulante			Pasivo Circulante		
Efectivo y Equivalentes	2,654,029	2,424,162	Cuentas por Pagar a Corto Plazo	205,375	477,091
Derechos a Recibir Efectivo o Equivalentes			Documentos por Pagar a Corto Plazo		
Derechos a Recibir Bienes o Servicios			Porción a Corto Plazo de la Deuda Pública a Largo Plazo		
Inventarios			Títulos y Valores a Corto Plazo		
Almacenes			Pasivos Diferidos a Corto Plazo		
Estimación por Pérdida o Deterioro de Activos Circulantes			Fondos y Bienes de Terceros en Garantía y/o Administración a Corto Plazo		
Otros Activos Circulantes			Provisiones a Corto Plazo		
			Otros Pasivos a Corto Plazo		
Total de Activos Circulantes	2,654,029	2,424,162	Total de Pasivos Circulantes	205,375	477,091
Activo No Circulante			Pasivo No Circulante		
Inversiones Financieras a Largo Plazo			Cuentas por Pagar a Largo Plazo		
Derechos a Recibir Efectivo o Equivalentes a Largo Plazo			Documentos por Pagar a Largo Plazo		
Bienes Inmuebles, Infraestructura y Construcciones en Proceso	12,595,692	12,595,692	Deuda Pública a Largo Plazo		
Bienes Muebles	7,639,859	7,639,859	Pasivos Diferidos a Largo Plazo		
Activos Intangibles			Fondos y Bienes de Terceros en Garantía y/o en Administración a Largo Plazo		
Depreciación, Deterioro y Amortización Acumulada de Bienes	-8,719,446	-8,128,037	Provisiones a Largo Plazo		
Activos Diferidos					
Estimación por Pérdida o Deterioro de Activos no Circulantes			Total de Pasivos No Circulantes	0	0
Otros Activos no Circulantes					
Total de Activos No Circulantes	11,516,105	12,107,514	Total del Pasivo	205,375	477,091
Total del Activo	14,170,134	14,531,676	HACIENDA PÚBLICA/ PATRIMONIO		
			Hacienda Pública/Patrimonio Contribuido	12,595,692	12,595,692
			Aportaciones	12,595,692	12,595,692
			Donaciones de Capital		
			Actualización de la Hacienda Pública / Patrimonio		
			Hacienda Pública/Patrimonio Generado	1,369,067	1,458,893
			Resultados del Ejercicio (Ahorro / Desahorro)	-89,826	-367,405
			Resultados de Ejercicios Anteriores	1,458,893	1,826,298
			Revalúos		
			Reservas		
			Rectificaciones de Resultados de Ejercicios Anteriores		
			Exceso o Insuficiencia en la Actualización de la Hacienda Pública/Patrimonio	0	0
			Resultado por Posición Monetaria		
			Resultado por Tenencia de Activos no Monetarios		
			Total Hacienda Pública/ Patrimonio	13,964,759	14,054,585
			Total del Pasivo y Hacienda Pública / Patrimonio	14,170,134	14,531,676



TESCH

Tecnológico de Estudios Superiores de Chicoloapan					
Estado de Variación en la Hacienda Pública					
Del 1 de Enero al 31 de Diciembre 2024 y 2023					
Concepto	Hacienda Pública / Patrimonio Contribuido	Hacienda Pública / Patrimonio Generado de Ejercicios Anteriores	Hacienda Pública / Patrimonio Generado del Ejercicio	Exceso o Insuficiencia en la Actualización de la Hacienda Pública / Patrimonio	Total
Hacienda Pública / Patrimonio Contribuido Neto de 2023	12,595,692				12,595,692
Aportaciones	12,595,692				12,595,692
Donaciones de Capital					0
Actualización de la Hacienda Pública/Patrimonio					0
Hacienda Pública / Patrimonio Generado Neto de 2023		1,826,298	-367,405	0	1,458,893
Resultados del Ejercicio (Ahorro/Desahorro)			-367,405		-367,405
Resultados de Ejercicios Anteriores		1,826,298			1,826,298
Revalúos					0
Reservas					0
Rectificaciones de Resultados de Ejercicios Anteriores					0
Exceso o Insuficiencia en la Actualización de la Hacienda Pública / Patrimonio Neto de 2023				0	0
Resultado por Posición Monetaria					0
Resultado por Tenencia de Activos no Monetarios					0
Hacienda Pública / Patrimonio Neto Final de 2023	12,595,692	1,826,298	-367,405	0	14,054,585
Cambios en la Hacienda Pública / Patrimonio Contribuido Neto de 2024	0				0
Aportaciones					0
Donaciones de Capital					0
Actualización de la Hacienda Pública/Patrimonio					0
Variaciones de la Hacienda Pública / Patrimonio Generado Neto de 2024		-367,405	277,579		-89,826
Resultados del Ejercicio (Ahorro/Desahorro)			-89,826		-89,826
Resultados de Ejercicios Anteriores		-367,405	367,405		0
Revalúos					0
Reservas					0
Rectificaciones de Resultados de Ejercicios Anteriores					0
Cambios en el Exceso o Insuficiencia en la Actualización de la Hacienda Pública / Patrimonio Neto de 2024				0	0
Resultado por Posición Monetaria					0
Resultado por Tenencia de Activos no Monetarios					0
Hacienda Pública / Patrimonio Neto Final de 2024	12,595,692	1,458,893	-89,826	0	13,964,759

TESCH

Tecnológico de Estudios Superiores de Chicoloapan
Estado de Cambios en la Situación Financiera
Del 1 de Enero al 31 de Diciembre de 2024
(Pesos)

Concepto	Origen	Aplicación
ACTIVO	591,409	229,867
Activo Circulante	0	229,867
Efectivo y Equivalentes		229,867
Derechos a Recibir Efectivo o Equivalentes		
Derechos a Recibir Bienes o Servicios		
Inventarios		
Almacenes		
Estimación por Pérdida o Deterioro de Activos Circulantes		
Otros Activos Circulantes		
Activo No circulante	591,409	0
Inversiones Financieras a Largo Plazo		
Derechos a Recibir Efectivo o Equivalentes a Largo Plazo		
Bienes Inmuebles, Infraestructura y Construcciones en Proceso		
Bienes Muebles		
Activos Intangibles		
Depreciación, Deterioro y Amortización Acumulada de Bienes	591,409	
Activos Diferidos		
Estimación por Pérdida o Deterioro de Activos no Circulantes		
Otros Activos no Circulantes		
PASIVO	0	271,716
Pasivo Circulante	0	271,716
Cuentas por Pagar a Corto Plazo		271,716
Documentos por Pagar a Corto Plazo		
Porción a Corto Plazo de la Deuda Pública a Largo Plazo		
Títulos y Valores a Corto Plazo		
Pasivos Diferidos a Corto Plazo		
Fondos y Bienes de Terceros en Garantía y/o Administración a Corto Plazo		
Provisiones a Corto Plazo		
Otros Pasivos a Corto Plazo		
Pasivo No Circulante	0	0
Cuentas por Pagar a Largo Plazo		
Documentos por Pagar a Largo Plazo		
Deuda Pública a Largo Plazo		
Pasivos Diferidos a Largo Plazo		
Fondos y Bienes de Terceros en Garantía y/o en Administración a Largo Plazo		
Provisiones a Largo Plazo		
HACIENDA PÚBLICA/PATRIMONIO	277,579	367,405
Hacienda Pública/Patrimonio Contribuido	0	0
Aportaciones		
Donaciones de Capital		
Actualización de la Hacienda Pública/Patrimonio		
Hacienda Pública/Patrimonio Generado	277,579	367,405
Resultados del Ejercicio (Ahorro/Desahorro)	277,579	
Resultados de Ejercicios Anteriores		367,405
Revalúos		
Reservas		
Rectificaciones de Resultados de Ejercicios Anteriores		
Exceso o insuficiencia en la Actualización de la Hacienda	0	0
Resultado por Posición Monetaria		
Resultado por Tenencia de Activos no Monetarios		



TESCH

Tecnológico de Estudios Superiores de Chicoloapan

Estado de Flujos de Efectivo

Del 1 de Enero al 31 de Diciembre de 2024 y 2023

(Pesos)

Concepto	2024	2023
Flujos de Efectivo de las Actividades de Operación		
Origen	21,546,653	19,364,898
Impuestos		
Cuotas y Aportaciones de Seguridad Social		
Contribuciones de Mejoras		
Derechos		
Productos	762	752
Aprovechamientos		
Ingresos por Venta de Bienes y Prestación de Servicios		
Participaciones, Aportaciones, Convenios, Incentivos de la Colaboración Fiscal y		
Transferencias, Asignaciones, Subsidios y Subvenciones, y Pensiones y Jubilaciones	21,545,891	19,364,146
Otros Orígenes de Operación		
Aplicación	21,636,479	19,732,303
Servicios Personales	16,364,057	14,566,209
Materiales y Suministros	1,255,415	1,492,366
Servicios Generales	3,425,674	2,912,324
Transferencias Internas y Asignaciones al Sector Público		
Transferencias al Resto del Sector Público		
Subsidios y Subvenciones		
Ayudas Sociales		
Pensiones y Jubilaciones		
Transferencias a Fideicomisos, Mandatos y Contratos Análogos		
Transferencias a la Seguridad Social		
Donativos		
Transferencias al Exterior		
Participaciones		
Aportaciones		
Convenios		
Otras Aplicaciones de Operación	591,333	761,404
Flujos Netos de Efectivo por Actividades de Operación	-89,826	-367,405
Flujos de Efectivo de las Actividades de Inversión		
Origen	591,409	762,528
Bienes Inmuebles, Infraestructura y Construcciones en Proceso		209,928
Bienes Muebles		552,600
Otros Orígenes de Inversión	591,409	
Aplicación	0	0
Bienes Inmuebles, Infraestructura y Construcciones en Proceso		
Bienes Muebles		
Otras Aplicaciones de Inversión		
Flujos Netos de Efectivo por Actividades de Inversión	591,409	762,528
Flujo de Efectivo de las Actividades de Financiamiento		
Origen	0	0
Endeudamiento Neto		
Interno		
Externo		
Otros Orígenes de Financiamiento		
Aplicación	271,716	114,318
Servicios de la Deuda		
Interno		
Otras Aplicaciones de Financiamiento	271,716	114,318
Flujos Netos de Efectivo por Actividades de Financiamiento	-271,716	-114,318
Incremento/Disminución Neta en el Efectivo y Equivalentes al Efectivo	229,867	280,805
Efectivo y Equivalentes al Efectivo al Inicio del Ejercicio	2,424,162	2,143,357
Efectivo y Equivalentes al Efectivo al Final del Ejercicio	2,654,029	2,424,162

TESCH

Tecnológico de Estudios Superiores de Chicoloapan
Estado Análítico del Activo
Del 1 de Enero al 31 de Diciembre de 2024
(Pesos)

Concepto	Saldo Inicial	Cargos del Período	Abonos del Período	Saldo Final	Variación del Período
	1	2	3	4 =(1+2-3)	(4-1)
ACTIVO	14,531,676	24,573,981	24,935,523	14,170,134	-361,542
Activo Circulante	2,424,162	24,573,981	24,344,114	2,654,029	229,867
Efectivo y Equivalentes	2,424,162	24,417,797	24,187,930	2,654,029	229,867
Derechos a Recibir Efectivo o Equivalentes		156,184	156,184	0	0
Derechos a Recibir Bienes o Servicios				0	0
Inventarios				0	0
Almacenes				0	0
Estimación por Pérdida o Deterioro de Activos Circulantes				0	0
Otros Activos Circulantes				0	0
Activo No Circulante	12,107,514	0	591,409	11,516,105	-591,409
Inversiones Financieras a Largo Plazo				0	0
Derechos a Recibir Efectivo o Equivalentes a Largo Plazo				0	0
Bienes Inmuebles, Infraestructura y Construcciones en Proceso	12,595,692			12,595,692	0
Bienes Muebles	7,639,859			7,639,859	0
Activos Intangibles				0	0
Depreciación, Deterioro y Amortización Acumulada de Bienes	-8,128,037		591,409	-8,719,446	-591,409
Activos Diferidos				0	0
Estimación por Pérdida o Deterioro de Activos no Circulantes				0	0
Otros Activos no Circulantes				0	0



TESCH

Tecnológico de Estudios Superiores de Chicoloapan
Estado Analítico de la Deuda y Otros Pasivos
Del 1 de Enero al 31 de Diciembre de 2024
(Pesos)

Denominación de las Deudas	Moneda de Contratación	Institución o País Acreedor	Saldo Inicial del Período	Saldo Final del Período
DEUDA PÚBLICA				
Corto Plazo				
Deuda Interna			0	0
Instituciones de Crédito				
Títulos y Valores				
Arrendamientos Financieros				
Deuda Externa			0	0
Organismos Financieros Internacionales				
Deuda Bilateral				
Títulos y Valores				
Arrendamientos Financieros				
Subtotal a Corto Plazo			0	0
Largo Plazo				
Deuda Interna			0	0
Instituciones de Crédito				
Títulos y Valores				
Arrendamientos Financieros				
Deuda Externa			0	0
Organismos Financieros Internacionales				
Deuda Bilateral				
Títulos y Valores				
Arrendamientos Financieros				
Subtotal a Largo Plazo			0	0
Otros Pasivos			477,091	205,375
Total de Deuda y Otros Pasivos			477,091	205,375



TESCH

INFORME SOBRE PASIVOS CONTINGENTES

En cumplimiento de lo dispuesto por los artículos 46, fracción I, inciso f y 52 de la Ley General de Contabilidad Gubernamental en relación al Informe Sobre Pasivos Contingentes, se menciona que el Tecnológico de Estudios Superiores de Chicoloapan, al 31 de diciembre de 2024, y de acuerdo con la información contenida en el Tribunal Estatal de Conciliación y Arbitraje con sede en la Ciudad de Toluca Estado de México, se tienen seis juicios de índole laboral y un juicio de índole civil.

TESCH

NOTAS A LOS ESTADOS FINANCIEROS

NOTAS DE DESGLOSE

1. ESTADO DE ACTIVIDADES

Ingresos de Gestión

Los ingresos de gestión corresponden a ingresos propios efectivamente cobrados provenientes de las cuotas por inscripción, por trámites de titulación, educación continua, estudios de posgrado y expedición de documentos.

La cobranza se realizará a través de la plataforma de la Secretaría de Finanzas, de conformidad con el convenio firmado con la Secretaría de Finanzas del Estado de México y el Tecnológico.

Al 31 de diciembre de 2024 y 2023, los ingresos de gestión recaudados fueron los siguientes:

	<u>2024</u>	<u>2023</u>
Transferencias, Asignaciones, Subsidios y Subvenciones, y Pensiones y Jubilaciones	21,545,891	19,364,146
Productos	762	752
Total	<u>21,546,653</u>	<u>19,364,898</u>

Gastos y Otras Pérdidas

Los Gastos de operación se registran a su valor nominal y se reconocen conforme los bienes y servicios que se reciben o se devengan, es decir cuando se inicia el proceso adquisitivo o bien se formaliza la operación, independientemente de la forma o documentación que la soporte.

	<u>2024</u>	<u>2023</u>
Servicios Personales	16,364,057	14,566,209
Materiales y Suministros	1,255,415	1,492,366
Servicios Generales	3,425,674	2,912,324
Transferencias, asignaciones, subsidios		
Otros gastos y pérdidas	591,333	761,404
Inversión Pública no capitalizable		
Total	<u>21,636,479</u>	<u>19,732,303</u>

TESCH

2. ESTADO DE SITUACIÓN FINANCIERA

ACTIVO

Efectivo y Equivalentes

El efectivo y equivalentes está integrado por la cuenta de bancos; la cual se incrementa por los ingresos recibidos por los Gobiernos Federal y Estatal, así como los ingresos propios, y se disminuye por los gastos de operación que se realizan durante el mes.

El saldo de este rubro se integra al 31 de diciembre de 2024 y al 31 de diciembre de 2023, de la siguiente manera:

	<u>2024</u>	<u>2023</u>
Bancos	2,654,029	2,424,162
	<u>2,654,029</u>	<u>2,424,162</u>

Derechos a Recibir Bienes o Servicios

El saldo al 31 de diciembre de 2024 está en cero, toda vez que no ha habido movimientos.

Bienes Inmuebles, Infraestructura

Los bienes inmuebles, infraestructura y construcción en proceso se analizan como sigue:

<u>31 de diciembre de 2024</u>	<u>Valor histórico</u>
Edificios	12,595,692
Total de inversión de bienes inmuebles, infraestructura y construcción en proceso	<u>12,595,692</u>

<u>31 de diciembre de 2023</u>	<u>Valor histórico</u>
Edificios	12,595,692
Total de inversión de bienes inmuebles, infraestructura y construcción en proceso	<u>12,595,692</u>

TESCH

Bienes Muebles

Los bienes muebles se registran a su costo de adquisición, en todos los casos se incluyen los gastos y costos relacionados con su adquisición, incluyendo el impuesto al valor agregado; en apego a la normatividad de registro de Contabilidad Gubernamental.

Tratándose de las adquisiciones de Bienes muebles, cuyo costo total unitario de adquisición sea igual o superior a 70 veces el valor diario de la UMA, se registran contablemente como un aumento en el activo no circulante; aquellas adquisiciones con un importe menor se registran contablemente como un gasto. En ambos casos se afecta el presupuesto de egresos en la partida y programa correspondiente.

Los Bienes Muebles propiedad del Tecnológico están integrados de la siguiente manera:

<u>31 de diciembre de 2024</u>	<u>Valor histórico</u>
Mobiliario y equipo de administración	7,639,859
Total de inversión de bienes muebles	7,639,859

<u>31 de diciembre de 2023</u>	<u>Valor histórico</u>
Mobiliario y equipo de administración	7,639,859
Total de inversión de bienes muebles	7,639,859

Depreciación Acumulada

La depreciación se calcula, a partir del mes siguiente al de su adquisición. Los porcentajes de depreciación en el ejercicio fiscal 2024, están de acuerdo con el Manual Único de Contabilidad Gubernamental para las Dependencias y Entidades Públicas del Gobierno y Municipios del Estado de México.

La depreciación acumulada de bienes inmuebles y muebles se integra de la siguiente manera:



TESCH

31 de diciembre de 2024	Valor histórico	Depreciación anual	Total
Edificios	2,246,232	20,993	2,267,225
Mobiliario y equipo de administración	6,434,768	17,453	6,452,221
Total de depreciación acumulada de bienes inmuebles y muebles	8,681,000	38,446	8,719,446

31 de diciembre de 2023	Valor histórico	Depreciación anual	Total
Edificios	1,994,318	20,993	2,015,311
Mobiliario y equipo de administración	6,057,617	55,109	6,112,726
Total de depreciación acumulada de bienes inmuebles y muebles	8,051,935	76,102	8,128,037

Activos Diferidos

El saldo de esta cuenta representa los pagos como depósito en garantía por el servicio de energía eléctrica

PASIVO

Cuentas por Pagar a Corto Plazo

Al 31 de diciembre 2024 y 2023, el saldo de esta cuenta se integra de la siguiente manera:

	2024	2023
Proveedores	80	22,979
Retenciones y contribuciones	177,993	420,895
Otras cuentas	27,302	33,217
Total	205,375	477,091

TESCH

Hacienda Pública/Patrimonio

El patrimonio del Tecnológico, se encuentra integrado por los siguientes conceptos:

- Las aportaciones, participaciones, subsidios que otorguen los Gobiernos Federal, Estatal y Municipal.
- Los que adquiera el Tecnológico por donación y legado.
- Los bienes muebles e inmuebles que adquiera por cualquier título.

3. ESTADO DE VARIACIONES EN LA HACIENDA PÚBLICA

Al 31 de diciembre de 2024 y al 31 de diciembre de 2023, las aportaciones se integran como se describe a continuación:

Cuenta	2024	2023
Aportaciones	12,595,692	12,595,692
Resultado del ejercicio	-89,826	-367,405
Resultado de ejercicios anteriores	1,458,893	1,826,298
Revalúo		
Total Hacienda Pública	<u>13,964,759</u>	<u>14,054,585</u>

4.- ESTADO DE FLUJOS DE EFECTIVO

Efectivo y equivalentes

El análisis de los saldos inicial y final que figuran en la última parte del Estado de Flujo de Efectivo en la cuenta de efectivo y equivalentes es como sigue:

	2024	2023
Bancos	2,654,029	2,424,162
Total efectivo y equivalentes	<u>2,654,029</u>	<u>2,424,162</u>

Conciliación de los Flujos de Efectivo Netos de las Actividades de Operación y la cuenta de Ahorro/Desahorro antes de Rubros Extraordinarios.

Integración de Flujo de Efectivo	Al 31 de Diciembre de 2024	2023
Flujos Netos de Efectivo por Actividades de Operación	-89,826	-367,405
Flujos Netos de Efectivo por Actividades de Inversión	591,409	762,528
Flujos Netos de Efectivo por Actividades de Financiamiento	-271,716	-114,318
Efectivo y Equivalentes al Efectivo al Inicio del Ejercicio	2,424,162	2,143,357
Efectivo y Equivalentes al Efectivo al Final del Ejercicio	2,654,029	2,424,162



TESCH

5. CONCILIACIÓN ENTRE LOS INGRESOS PRESUPUESTARIOS Y CONTABLES, ASÍ COMO ENTRE
LOS EGRESOS PRESUPUESTARIOS Y LOS GASTOS CONTABLES

Tecnológico de Estudios Superiores de Chicoloapan Conciliación entre los Ingresos Presupuestarios y Contables Correspondiente del 1 de Enero al 31 de Diciembre de 2024 (Pesos)	
1. Ingresos Presupuestarios	22,529,233
2. Más Ingresos Contables no Presupuestarios	0
Ingresos Financieros	
Incremento por Variación de Inventarios	
Disminución del Exceso de Estimaciones por Pérdida o Deterioro u Obsolescencia	
Disminución del Exceso de Provisiones	
Otros Ingresos y Beneficios Varios	
Otros Ingresos Contables no Presupuestarios	
3. Menos Ingresos Presupuestarios no Contables	982,580
Aprovechamientos Patrimoniales	
Ingresos Derivados de Financiamientos	
Otros Ingresos Presupuestarios no Contables	982,580
4. Ingresos Contables (4 = 1 + 2 - 3)	21,546,653



TESCH

Tecnológico de Estudios Superiores de Chicoloapan Conciliación entre los Egresos Presupuestarios y los Gastos Contables Correspondiente del 1 de Enero al 31 de Diciembre de 2024 (Pesos)	
1.- Total de Egresos Presupuestarios	21,121,113
2.- Menos Egresos Presupuestarios no Contables	75,967
Materias Primas y Materiales de Producción y Comercialización	
Materiales y Suministros	
Mobiliario y Equipo de Administración	
Mobiliario y Equipo Educativo y Recreativo	
Equipo e Instrumental Médico y de Laboratorio	
Vehículos y Equipo de Transporte	
Equipo de Defensa y Seguridad	
Maquinaria, Otros Equipos y Herramientas	
Activos Biológicos	
Bienes Inmuebles	
Activos Intangibles	
Obra Pública en Bienes de Dominio Público	
Obra Pública en Bienes Propios	
Acciones y Participaciones de Capital	
Compra de Títulos y Valores	
Concesión de Préstamos	
Inversiones en Fideicomisos, Mandatos y Otros Análogos	
Provisiones para Contingencias y Otras Erogaciones Especiales	
Amortización de la Deuda Pública	
Adeudos de Ejercicios Fiscales Anteriores (ADEFAS)	75,967
Otros Egresos Presupuestales no Contables	
3. Más Gastos Contables no Presupuestales	591,333
Estimaciones, Depreciaciones, Deterioros, Obsolescencia y Amortizaciones	
Provisiones	
Disminución de Inventarios	
Aumento por Insuficiencia de Estimaciones por Pérdida o Deterioro u Obsolescencia	
Aumento por Insuficiencia de Provisiones	
Otros Gastos	
Otros Gastos Contables no Presupuestales	
4. Total de Gasto Contable (4 = 1 - 2 + 3)	21,636,479



TESCH

NOTAS DE MEMORIA (CUENTAS DE ORDEN)

Tecnológico de Estudios Superiores de Chicoloapan		
CUENTAS DE ORDEN CONTABLES		
(Pesos)		
	2024	2023
CUENTAS DEUDORAS		
Almacén		241,010
	0	241,010
CUENTAS ACREEDORAS		
Artículos Disponibles por el Almacén		154,270
Artículos Distribuidos por el Almacén		86,740
	0	241,010

Tecnológico de Estudios Superiores de Chicoloapan		
CUENTAS DE ORDEN PRESUPUESTALES		
(Pesos)		
	2,024	2,023
CUENTAS DEUDORAS		
Ley de Ingresos Estimada	22,831,195	19,385,011
Presupuesto de Egresos por Ejercer de Gastos de Funcionamiento	1,710,082	380,301
Presupuesto de Egresos Devengado de Gasto de Funcionamiento	54,225	209,754
Presupuesto de Egresos Pagado de Gastos de Funcionamiento	20,990,921	18,761,145
Presupuesto de Egresos Pagado de Intereses, Comisiones y Otros Gastos de la Deuda Pública	75,967	33,811
	45,662,390	38,770,022
CUENTAS ACREEDORAS		
Ley de Ingresos por Ejecutar	301,962	-55,854
Ley de Ingresos Recaudado	22,529,233	19,440,865
Presupuesto de Egresos Aprobado de Gastos de Funcionamiento	22,755,228	19,351,200
Presupuesto de Egresos Aprobado de Intereses, Comisiones y Otros Gastos de la Deuda Pública	75,967	33,811
	45,662,390	38,770,022

TESCH

NOTAS DE GESTIÓN ADMINISTRATIVA

1. INTRODUCCIÓN

Los estados financieros del Tecnológico proveen de información financiera a los principales usuarios de la misma, al Congreso y a los ciudadanos.

El objetivo del presente documento es la revelación del contexto y de los aspectos económicos-financieros más relevantes que influyeron en las decisiones del período, y que fueron considerados en la elaboración de los estados financieros para la mayor comprensión de los mismos y sus particularidades.

Aquí, se informa y explica la respuesta del Tecnológico a las condiciones relacionadas con la información financiera de cada período de gestión; además, de exponer aquellas políticas que podrían afectar la toma de decisiones en períodos posteriores.

2. PANORAMA ECONÓMICO Y FINANCIERO

El Tecnológico para la realización de sus actividades sustantivas durante 2024 y de acuerdo con el Convenio de Coordinación para la creación, Operación y Apoyo Financiero del Organismo cuenta principalmente con tres fuentes de financiamiento: los subsidios estatales, los subsidios federales y los ingresos propios de su gestión. Adicionalmente y conforme a la realización de proyectos específicos el Tecnológico recibe aportaciones tanto del Gobierno Federal como del Gobierno Estatal para mejorar la calidad docente, aumentar la oferta educativa escolar y combatir el hambre. Los estados financieros reportan al 31 de diciembre de 2024 que el Tecnológico mantiene disponibilidades financieras que se han acumulado.

3. AUTORIZACIÓN E HISTORIA

El Tecnológico de Estudios Superiores de Chicoloapan fue creado como un Organismo Público Descentralizado, con personalidad jurídica y patrimonio propio, mediante el Decreto emitido por el Ejecutivo del Estado de México, publicado en la Gaceta Núm. 85 de Gobierno el 28 de octubre de 2015.

4. ORGANIZACIÓN Y OBJETO SOCIAL**Objeto Social**

El objeto del Tecnológico es el siguiente:

- a) Formar profesionales, docentes e investigadores aptos para la aplicación y generación de conocimientos con capacidad crítica y analítica en la solución de los problemas, con sentido innovador que incorpore los avances científicos y tecnológicos al ejercicio responsable de la profesión, de acuerdo a los requerimientos del entorno, del Estado y del País.
- b) Realizar investigaciones científicas y tecnológicas que permitan el avance del conocimiento, el desarrollo de la enseñanza tecnológica y el mejor aprovechamiento social de los recursos naturales y materiales que contribuyan a la elevación de la calidad de vida comunitaria.
- c) Colaborar con los sectores públicos, privados y sociales en la consolidación del desarrollo tecnológico y social de la comunidad.
- d) Realizar programas de vinculación con los sectores público, privado y social que contribuyan a la consolidación del desarrollo tecnológico y social.
- e) Realizar el proceso de enseñanza-aprendizaje con actividades curriculares debidamente planeadas y ejecutadas; y
- f) Promover la cultura regional, nacional y universal especialmente la del carácter tecnológico.



TESCH

5. BASES DE PREPARACIÓN DE LOS ESTADOS FINANCIEROS

Los estados financieros que se acompañan fueron formulados de conformidad con las disposiciones en materia de información financiera establecidas en la Ley General de Contabilidad Gubernamental y en las bases y criterios contables establecidos en el Manual Único de Contabilidad Gubernamental para las Dependencias y Entidades Públicas del Gobierno y Municipios del Estado de México.

6. POLÍTICAS DE CONTABILIDAD SIGNIFICATIVAS

a) Reconocimiento de los efectos de la inflación en la información financiera

Los estados financieros fueron preparados, sobre la base del costo histórico original, modificado hasta el 31 de diciembre de 2007, con los efectos de la inflación, conforme a las disposiciones normativas establecidas en la circular de la información Financiera para el Reconocimiento de los Efectos de la inflación, que deben utilizar las Entidades del Sector Auxiliar del Gobierno del Estado de México. Esta norma establece únicamente, la actualización de los inmuebles, mobiliario y equipo, así como la depreciación acumulada del ejercicio, mediante el método de Ajustes por cambios en el Nivel General de Precios a la fecha del balance. Este procedimiento de actualización establecido en la citada circular difiere de lo establecido en la NIF B- 10 emanado de las Normas de Información Financiera aceptadas en México, el cual también requiere del reconocimiento de los efectos de la inflación en los componentes del patrimonio y del estado de resultados, la determinación del efecto por posición monetaria y la presentación de los estados financieros comparativos a cifras de cierre del 31 de diciembre de 2007.

A partir del ejercicio terminado al 31 de diciembre de 2008 tomando como referencia la NIF B -10 emitida por el Consejo Mexicano para la Investigación y Desarrollo de Normas de la Información Financiera, A.C., y considerando que en los últimos 7 años la inflación no ha rebasado el 10% anual, se ha decidido no aplicar el procedimiento de revaluación de los bienes muebles e inmuebles.

Asimismo, la NIF B-10 requiere que se reconozcan los efectos de la inflación en la información financiera siempre que se considere que sus efectos son relevantes, lo cual ocurre cuando dicha inflación es igual o mayor que el 26% acumulado durante los tres ejercicios anuales anteriores.

Bajo este esquema, se establece que cuando la economía se encuentre en un entorno inflacionario se definirá el procedimiento a través del cual, los entes gubernamentales, deberán realizar la revaluación de los estados financieros.

b) Armonización contable gubernamental.

A partir del 1 de enero de 2009 entró en vigor la Ley General de Contabilidad Gubernamental, la cual tiene por objeto que los entes públicos apliquen la nueva ley, para facilitar el registro y la fiscalización de los activos, pasivos, ingresos y gastos y en general para contribuir a medir la eficacia, economía y eficiencia del gasto e ingresos públicos, así como la determinación de la valuación del estado del patrimonio y su expresión en los estados financieros. A partir del 1 de enero de 2011 el Tecnológico, ha adoptado los lineamientos aplicables en la Ley General de Contabilidad Gubernamental.

c) Efectivo y equivalentes

Se encuentra representado por efectivo y depósitos en cuentas de cheques, valuados a su valor nominal. El organismo, no se apega a las disposiciones establecidas en el boletín NIF C-1 que indica que los cheques librados con anterioridad a la fecha de los estados financieros, que están pendientes de entrega a los beneficiarios, deben presentarse formando parte del reglón del efectivo.



TESCH

d) Derechos a recibir efectivo o equivalentes

Los Derechos por recibir en efectivo o equivalentes están representados por anticipos para gastos pendientes de comprobar y subsidios por cobrar.

Las cuentas de dudosa recuperación que resulten incobrables se cargan directamente a los resultados del ejercicio.

e) Inmuebles, Maquinaria y Equipo

Los Inmuebles, Maquinaria y Equipo se registran inicialmente a su costo de adquisición o construcción, en el caso de bienes donados, a su valor de avalúo. Los saldos fueron actualizados al final del ejercicio mediante la aplicación de los factores derivados del Índice Nacional de Precios al Consumidor.

f) Depreciación

Los bienes inmuebles y muebles se registran al costo de adquisición y se actualizaron mediante factores derivados del INPC.

La depreciación se calcula conforme al método de línea recta, de acuerdo con las vidas útiles estimadas por la administración del Tecnológico para cada uno de los activos correspondientes. Los gastos de mantenimiento y reparaciones menores se registran en los resultados cuando se incurren. Las renovaciones y mejoras importantes se capitalizan.

La depreciación se calcula bajo el método de línea recta sobre los saldos mensuales, de los activos fijos (al costo para las inversiones hechas a partir del 2008 y a valor actualizado para las inversiones efectuadas hasta el 31 de diciembre de 2007) aplicando a cada rubro de activo, los porcentajes siguientes:

	<u>Tasa</u>
Edificios	2%
Mobiliario y equipo de administración:	
Muebles y enseres	3%
Equipo de comunicación	10%
Maquinaria y equipo	10%
Equipo de instalación eléctrica	10%
Mobiliario y equipo educacional y recreativo:	
Artículos de biblioteca	10%
Equipo de fotografía, cine y grabación	10%
Equipo de cómputo	20%
Equipo artístico	10%
Maquinaria y equipo de laboratorio	10%
Equipo eléctrico y electrónico	10%
Equipo instrumental y médico	10%
Equipo de transporte	<u>10%</u>

g) Deterioro del valor de los activos de larga duración y su disposición

La administración del Tecnológico evalúa al cierre del ejercicio los valores en libros de sus activos de larga duración, para detectar algún indicio de deterioro que indique que los valores en libros de los mismos exceden a su valor de recuperación. El valor de recuperación representa el monto de los ingresos potenciales que se espera razonablemente obtener como consecuencia de la utilización de dichos activos.



TESCH

Al 31 de diciembre de 2024 la administración del Tecnológico estima que los activos de larga duración no presentan indicios de deterioro por los que debiera registrarse estimación para reducirlos a su valor de recuperación.

h) Obligaciones laborales al retiro

Las obligaciones laborales al retiro relacionadas con la prima de antigüedad, las indemnizaciones y compensaciones que se tengan que pagar a los empleados en caso de muerte o que dejen de prestar sus servicios bajo ciertas circunstancias, incluso por despidos injustificados resueltos por los tribunales correspondientes, de acuerdo con la Ley del Trabajo de Servidores Públicos del Estado de México y Municipios, se reconocen contablemente en el ejercicio en que son exigibles y se afecta el presupuesto de egresos respectivo.

i) Patrimonio

El patrimonio del Tecnológico se encuentra integrado por los siguientes conceptos:

- Las aportaciones, participaciones, subsidios que otorguen los Gobiernos Federal, Estatal y Municipal.
- Los que adquiera el Tecnológico por donación y legado.
- Los bienes muebles e inmuebles que adquiera por cualquier título.

j) Reconocimiento de ingresos

Los ingresos propios provenientes de las cuotas de inscripción, por trámites de titulación, educación continua, estudios de postgrado y expedición de documentos, se reconocen conforme se proporcionan conjuntamente cuando son efectivamente cobrados.

Los ingresos que adicionalmente obtiene el Tecnológico provienen de los siguientes conceptos, mismos que se registran cuando son efectivamente recibidos:

- Subsidio estatal.
- Subsidio federal.
- Productos financieros.

k) Donativos recibidos en efectivo y en especie.

Los donativos recibidos en efectivo o en especie se registran en el Estado de Resultados como un ingreso.

l) Estado de Actividades

Los gastos que se muestran en el Estado de Actividades incluyen aquellos que se derivan de las actividades primarias de Tecnológico y que representan su principal fuente de ingresos. En atención a las prácticas del tipo de operaciones que realiza, el Tecnológico considera que la mejor forma de presentar sus gastos en el Estado de Resultados es por función.

Esta clasificación muestra, en rubros genéricos, los tipos de gastos atendiendo a su contribución a los diferentes niveles de utilidad o pérdida dentro de dicho estado financiero.

m) Uso de estimaciones

La preparación de estados financieros requiere que la administración del Tecnológico efectúe estimaciones y suposiciones que afectan los importes reportados en los estados financieros. Los resultados reales podrían diferir de dichas estimaciones.

n) Provisiones

Los pasivos por provisiones se reconocen cuando (i) existe una obligación presente (legal o asumida) como resultado de un evento pasado, (ii) es probable que se requiera la salida de

TESCH

recursos económicos para liquidar dicha obligación y, (iii) la obligación pueda ser estimada razonablemente.

Las provisiones de pasivos contingentes se reconocen solamente cuando es probable la salida de recursos.

o) Entorno fiscal

El Tecnológico no se encuentra sujeto al pago del Impuesto Sobre la Renta de acuerdo al Artículo 95 de dicha Ley, por considerarse una entidad no contribuyente de dicho impuesto, por ser un Organismo Público Descentralizado del Gobierno del Estado de México, únicamente tiene obligaciones como retenedor de impuestos federales a cargo de personas físicas o morales con las que realice operaciones.

p) Contingencias

Las obligaciones o pérdidas importantes relacionadas con contingencias se reconocen cuando es probable que sus efectos se materialicen y existan elementos razonables para su cuantificación. Si no existen estos elementos, ingresos, utilidades o activos contingentes se reconocen hasta el momento en que existe certeza de su realización razonable, se incluye su revelación en forma cualitativa en las notas a los estados financieros. Los ingresos, utilidades o activos contingentes se reconocen hasta el momento en que existe certeza de su realización.

q) Reclasificaciones

Los estados financieros por el ejercicio terminado el 31 de diciembre de 2019, incluyen ciertas reclasificaciones, para conformarlos con las clasificaciones utilizadas en 2018.

7. POSICION EN MONEDA EXTRANJERA Y PROTECCIÓN POR RIESGO CAMBIARIO

No Aplica.

8. REPORTE ANALÍTICO DEL ACTIVO

No Aplica.

9. FIDEICOMISOS, MANDATOS Y ANÁLOGOS

No Aplica.

10. REPORTE DE LA RECAUDACIÓN

El Tecnológico recaudó, al 31 de diciembre de 2024 lo siguiente:

Transferencias, Asignaciones, Subsidios y Subvenciones, y Pensiones y Jubilaciones	2024 21,545,891
Productos	762
Total	21,546,653



TESCH

11. INFORMACIÓN SOBRE LA DEUDA Y EL REPORTE ANALÍTICO DE LA DEUDA

No Aplica.

12. CALIFICACIONES OTORGADAS

No Aplica.

13.- PROCESO DE MEJORA

a) Principales políticas de control interno

Con la finalidad de coadyuvar en el cumplimiento de los objetivos y metas institucionales así como impulsar y consolidar prácticas apegadas a los valores y principios de honestidad, transparencia, legalidad y eficacia que existe dentro del Tecnológico, se implementó un Modelo Integral de Control Interno sin perjuicio de las acciones de control y evaluación que se lleven a cabo bajo políticas de análisis de riesgos y actividades de control, así como el establecimiento de información y comunicación respecto a las mismas, además del monitoreo continuo al cumplimiento de las actividades realizadas en cada una de las áreas. Es importante mencionar que esto se logra a través de medidas en el desempeño financiero, metas y alcance que contemplan desde las medidas de personal, obra pública, adquisiciones, contables y presupuestales.

Las etapas que conforman el Modelo Integral de Control Interno permite al Tecnológico dar seguimiento a:

- Auditorías, evaluaciones e inspecciones realizadas por alguna otra Dependencia.
- Al avance programático-presupuestal del Programa Anual de Metas.
- Dar cumplimiento a las medidas de racionalidad, austeridad y disciplina presupuestal.
- Continuidad oportuna de los asuntos que se presentan a la Junta Directiva para concluirlos de forma clara, precisa, completa y constante.

b) Medidas de desempeño financiero, metas y alcance

- Con la finalidad de dar cumplimiento a los objetivos institucionales, el Tecnológico integra el Programa Anual de Metas de acuerdo al Presupuesto de Egresos del Gobierno del Estado de México para el ejercicio fiscal del año corriente y a la normatividad aplicable, mismo que se presenta ante la Junta Directiva para su conocimiento y aprobación. Dicho programa contiene los cinco proyectos con las siguientes metas:
- Realizar inspecciones a rubros específicos en las dependencias, organismos auxiliares del ejecutivo estatal y en su caso ayuntamientos, con el propósito de constatar el cumplimiento del marco normativo que lo regula.
- Realizar auditorías, con el propósito de verificar el cumplimiento del marco normativo que regula el funcionamiento de las dependencias y organismos auxiliares del ejecutivo estatal y los ayuntamientos.
- Participar en testificaciones, con el propósito de asegurarse que los actos administrativos se realicen conforme a la normatividad vigente.
- Participación del órgano interno de control en reuniones que por mandato legal o disposición administrativa así lo requiera.
- Atender acciones derivadas de la fiscalización realizada por entes fiscalizadores externos.
- Acompañamiento en la atención de auditorías practicadas por los entes fiscalizadores externos.
- Acreditar programas educativos en educación superior para mejorar la calidad.
- Impulsar la capacitación del personal directivo y administrativo para el fortalecimiento institucional.
- Impulsar la capacitación o actualización del personal docente para mejorar la formación académica.
- Desarrollar proyectos de investigación para atender las necesidades de desarrollo tecnológico, económico y social.
- Fomentar que los egresados se titulen para acreditar su formación profesional.

TESCH

- Evaluar al personal docente con la finalidad de encontrar áreas de oportunidad para mejorar su desempeño.
- Realizar acciones que fomenten la cultura emprendedora para desarrollar habilidades en los estudiantes.
- Realizar la publicación de documentos producto de la investigación para su divulgación.
- Realizar acciones de formación integral, para desarrollar capacidades, valores, habilidades blandas y profesionales.
- Fomentar que los estudiantes egresen en el ciclo escolar para contribuir en sus estudios de tipo superior.
- Atender a la matrícula de educación superior para contribuir a la cobertura educativa del nivel superior.
- Atender a los estudiantes de nuevo ingreso de educación superior para que continúen su formación profesional.
- Otorgar el mobiliario y equipo diverso a instalaciones y espacios educativos de acuerdo a las necesidades de la institución.
- Fomentar que los estudiantes de posgrado obtengan el grado para acreditar su formación profesional.
- Atender a la matrícula de posgrado para que continúen su formación profesional.
- Atender a los estudiantes de nuevo ingreso de posgrado para continuar con su formación profesional.
- Contactar egresados de posgrado para identificar su situación laboral y profesional.
- Operar convenios con los sectores, público, privado y social para fortalecer los lazos de colaboración institucional.
- Realizar acciones de vinculación y extensión para establecer lazos de colaboración con los sectores público, privado y social.
- Contactar egresados en educación superior para identificar su situación laboral y profesional.
- Impulsar la internacionalización de la institución para fortalecer la calidad educativa.
- Atender estudiantes en educación dual para desarrollar aptitudes y habilidades en unidades económicas.
- Destinar equipo de cómputo al proceso de enseñanza-aprendizaje que impulse estrategias innovadoras en educación superior para el desarrollo de habilidades digitales.
- Impulsar la participación de estudiantes y docentes en procesos de certificación en el uso de tecnologías del aprendizaje, conocimiento, información y comunicación para el desarrollo de competencias y habilidades.
- Realizar acciones de prevención, detección y atención de la violencia escolar para contribuir a una cultura de paz en la institución.
- Realizar acciones de igualdad de trato y oportunidades para contribuir a un entorno social equitativo.
- Bimestralmente la Administración del Tecnológico presenta para su conocimiento ante la Junta Directiva y las instancias correspondientes el avance de las metas según su calendarización y éstas a su vez sugieren que se lleven a cabo todas las acciones necesarias para el cumplimiento de las mismas. Por lo que las áreas involucradas realizan la evaluación correspondiente a fin de asegurar el cumplimiento de los objetivos y metas por lo que se establecen las medidas correctivas para que se implementen con oportunidad y pertinencias durante el ejercicio.

14.- INFORMACIÓN POR SEGMENTOS

No Aplica.

15.- EVENTOS POSTERIORES AL CIERRE

No Aplica.



TESCH

16.- PARTES RELACIONADAS

No Aplica.

17.-RESPONSABILIDAD SOBRE LA PRESENTACIÓN RAZONABLE DE LOS ESTADOS FINANCIEROS

La formulación y presentación de los estados financieros, así como sus notas a los mismos, son responsabilidad de la administración del TECNOLÓGICO DE ESTUDIOS SUPERIORES DE CHICOLOAPAN (TESCH).

“Bajo protesta de decir verdad declaramos que los Estados Financieros y sus notas son razonablemente correctos y son responsabilidad del emisor”.

El Despacho Vieyra Mota y Asociados, S. C., dictaminó los Estados Financieros del Tecnológico de Estudios Superiores de Chicoloapan al 31 de diciembre de 2024, mediante el cual expresa la opinión de que presentan razonablemente, en todos los aspectos materiales, la situación financiera del Tecnológico.



TESCH

INFORMACIÓN PRESUPUESTARIA



TESCH



TESCH

Tecnológico de Estudios Superiores de Chicoloapan												
Ingresos y Egresos												
Del 1 de Enero al 31 de Diciembre de 2024												
(Pesos)												
CONCEPTO	AUTORIZADO	%	AMPLIACIÓN	REDUCCIÓN	AUTORIZADO FINAL	%	PRESUPUESTO EJERCIDO	%	VARIACIÓN INICIAL	%	VARIACIÓN MODIFICADO	%
INGRESOS:	21,224,150	100.0	4,677,177	3,070,132	22,831,195	100.0	22,529,233	100.0	1,305,083	6.1	301,962	1.3
Superávit Ejercicio Anterior		0.0			0	.0		.0	0	.0	0	
Ordinarios	21,224,150	100.0	3,672,856	3,070,132	21,826,874	95.6	21,546,653	95.6	322,503	1.5	280,221	1.3
Estatales	21,224,150	100.0	3,672,856	3,070,132	21,826,874	95.6	21,546,653	95.6	321,741	1.5	280,983	1.3
- Tributarios												
Impuestos sobre Erogaciones												
Impuestos sobre Tenencia												
Otros Impuestos y Accesorios												
- No Tributarios	0	0.0	0	0	0	.0	0	.0	0	.0	0	.0
Derechos	0	0.0	0	0	0	.0	0	.0	0	.0	0	.0
Sector Central		0.0			0	.0		.0	0	.0	0	.0
Organismos Auxiliares		0.0			0	.0		.0	0	.0	0	.0
Aportaciones de Mejoras		0.0			0	.0		.0	0	.0	0	.0
Productos		0.0			0	.0	762	.0	762	.0	-762	.0
Aprovechamientos		0.0			0	.0		.0	0	.0	0	.0
Ingresos Financieros		0.0			0	.0		.0	0	.0	0	.0
Aportaciones y Cuotas de Seguridad Social		0.0			0	.0		.0	0	.0	0	.0
Ingreso por Venta de Bienes y Servicios	1,914,999	9.0		1,914,999	0	.0		.0	-1,914,999	-100.0	0	.0
Transferencias, Asignaciones, Subsidio y Otras Ayudas	19,309,151	91.0	3,672,856	1,155,133	21,826,874	95.6	21,545,891	95.6	2,236,740	11.6	280,983	1.3
Federales	0	0.0	0	0	0	.0	0	.0	0		0	
Participaciones Federales		0.0			0	.0		.0	0		0	
Fondos de Aportaciones Ramo 33		0.0			0	.0		.0	0	.0	0	.0
Otros Apoyos Federales		0.0			0	.0		.0	0	.0	0	.0
Extraordinarios	0	0.0	1,004,321	0	1,004,321	4.4	982,580	4.4	982,580	.0	21,741	2.2
Generación de ADEFAS			75,966		75,966	.3	54,225	.2	54,225	.0	21,741	28.6
Financiamientos			928,355		928,355	4.1	928,355	4.1	928,355	.0	0	.0
EGRESOS:	21,224,150	100.0	6,447,699	4,840,654	22,831,195	100.0	21,121,113	100.0	103,037	.5	1,710,082	7.5
Poderes Legislativo y Judicial		0.0	0	0	0	.0	0	.0	0		0	
Poder Legislativo												
Poder Judicial												
Gasto Total de Poder Ejecutivo	21,224,150	100.0	6,447,699	4,840,654	22,831,195	100.0	21,121,113	100.0	103,037	.5	1,710,082	7.5
Gasto Programable:	21,224,150	100.0	6,371,732	4,840,654	22,755,228	99.7	21,045,146	99.6	179,004	.8	1,710,082	7.5
Gasto Corriente	20,924,150	98.6	6,371,732	4,540,654	22,755,228	99.7	21,045,146	99.6	-120,996	-.6	1,710,082	7.5
Servicios Personales	15,967,611	75.2	2,308,170	1,766,936	16,508,845	72.3	16,364,057	77.5	-396,446	-2.5	144,788	.9
Gasto Operativo	4,956,539	23.4	4,063,562	2,773,718	6,246,383	27.4	4,681,089	22.2	275,450	5.6	1,565,294	25.1
- Materiales y Suministros	1,689,373	8.0	1,297,087	1,145,635	1,840,825	8.1	1,255,415	5.9	433,958	25.7	585,410	31.8
- Servicios Generales	3,267,166	15.4	2,766,475	1,628,083	4,405,558	19.3	3,425,674	16.2	-158,508	-4.9	979,884	22.2
Transferencias	300,000	1.4	0	300,000	0	.0	0	.0	300,000	100.0	0	.0
- Organismos Autónomos												
- Subsidios y Apoyos	300,000	1.4		300,000	0	.0		.0	300,000	100.0	0	.0
Inversión Pública	0	0.0	0	0	0	.0	0	.0	0	.0	0	.0
- Bienes Muebles e Inmuebles		0.0			0	.0		.0	0	.0	0	.0
- Obra Pública		0.0			0	.0		.0	0	.0	0	.0
- Inversión Financiera		0.0			0	.0		.0	0	.0	0	.0
Gasto no Programable	0	0.0	75,967	0	75,967	.3	75,967	.4	-75,967	.0	0	.0
Transferencias a Municipios		0.0	0	0	0	.0	0	.0	0	.0	0	
- Participaciones												
- Aportaciones del Ramo 33												
- Convenios												
Deuda Pública	0	0.0	75,967	0	75,967	.3	75,967	.4	-75,967	.0	0	.0
- Costo Financiero de la Deuda					0	.0		.0	0	.0	0	.0
- Amortizaciones					0	.0		.0	0	.0	0	.0
- Pago de ADEFAS			75,967		75,967	.3	75,967	.4	-75,967	.0	0	.0
Superávit(+) / Déficit (-)	0		-1,770,522	-1,770,522	0	.0	1,408,120	6.7	-1,408,120	.0	-1,408,120	
% de los Ingresos							6					

TESCH

<div>Tecnológico de Estudios Superiores de Chicoloapan</div> <div>Indicadores de Postura Fiscal</div> <div>Del 1 de Enero al 31 de Diciembre de 2024</div> <div>(Pesos)</div>

Concepto	Estimado	Devengado	Pagado ³
I. Ingresos Presupuestarios (I=1+2)	21,224,150	22,529,233	22,529,233
1. Ingresos del Gobierno de la Entidad Federativa ¹			
2. Ingresos del Sector Paraestatal ¹	21,224,150	22,529,233	22,529,233
II. Egresos Presupuestarios (II=3+4)	21,224,150	21,121,113	21,066,888
3. Egresos del Gobierno de la Entidad Federativa ²			
4. Egresos del Sector Paraestatal ²	21,224,150	21,121,113	21,066,888
III. Balance Presupuestario (Superávit o Déficit) (III = I - II)	0	1,408,120	1,462,345

Concepto	Estimado	Devengado	Pagado ³
III. Balance presupuestario (Superávit o Déficit)	0	1,408,120	1,462,345
IV. Intereses, Comisiones y Gastos de la Deuda			0
V. Balance Primario (Superávit o Déficit) (V= III - IV)	0	1,408,120	1,462,345

Concepto	Estimado	Devengado	Pagado ³
A. Financiamiento			0
B. Amortización de la deuda			0
C. Endeudamiento ó desendeudamiento (C = A - B)	0	0	0

Superávit (+) Déficit (-)

1,408,120



TESCH

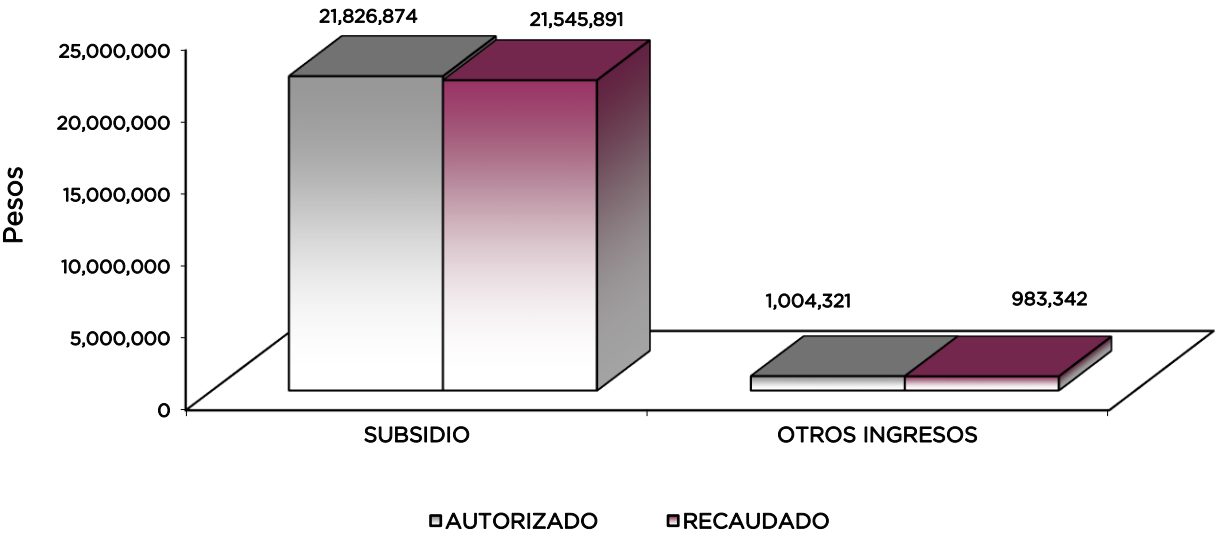
Tecnológico de Estudios Superiores de Chicoloapan						
Estado Analítico de Ingresos						
Del 1 de Enero al 31 de Diciembre de 2024						
(Pesos)						

Rubro de Ingresos	Ingreso					Diferencia
	Estimado	Ampliaciones y Reducciones	Modificado	Devengado	Recaudado	
	(1)	(2)	(3= 1 + 2)	(4)	(5)	
Impuestos			0			0
Cuotas y Aportaciones de Seguridad Social			0			0
Contribuciones de Mejoras			0			0
Derechos			0			0
Productos				762	762	762
Aprovechamientos			0			0
Ingresos por Ventas de Bienes, Prestación de Servicios y Otros Ingresos	1,914,999	-1,914,999	0			-1,914,999
Participaciones, Aportaciones, Convenios, Incentivos Derivados de la Colaboración Fiscal y Fondos Distintos de Aportaciones			0			0
Transferencias, Asignaciones, Subsidios y Subvenciones, y Pensiones y Jubilaciones	19,309,151	2,517,723	21,826,874	21,545,891	21,545,891	2,236,740
Ingresos Derivados de Financiamientos		1,004,321	1,004,321	982,580	982,580	982,580
Total	21,224,150	1,607,045	22,831,195	22,529,233	22,529,233	1,305,083
Ingresos excedentes ¹						

Estado Analítico de Ingresos Por Fuente de Financiamiento	Ingreso					Diferencia
	Estimado	Ampliaciones y Reducciones	Modificado	Devengado	Recaudado	
	(1)	(2)	(3= 1 + 2)	(4)	(5)	
Ingresos del Poder Ejecutivo Federal o Estatal y de los Municipios	0	0	0	0	0	0
Impuestos			0			0
Cuotas y Aportaciones de Seguridad Social			0			0
Contribuciones de Mejoras			0			0
Derechos	0	0	0	0	0	0
Productos			0			0
Aprovechamientos			0			0
Participaciones, Aportaciones, Convenios, Incentivos Derivados de la Colaboración Fiscal y Fondos Distintos de Aportaciones			0			0
Transferencias, Asignaciones, Subsidios y Subvenciones, y Pensiones y Jubilaciones			0			0
Ingresos de los Entes Públicos de los Poderes Legislativo y Judicial, de los Órganos Autónomos y del Sector Paraestatal o Paramunicipal, así como de las Empresas Productivas del Estado	21,224,150	602,724	21,826,874	21,546,653	21,546,653	322,503
Cuotas y Aportaciones de Seguridad Social	0	0	0	0	0	0
Productos	0	0	0	762	762	762
Ingresos por Venta de Bienes, Prestación de Servicios y Otros Ingresos	1,914,999	-1,914,999	0	0	0	-1,914,999
Transferencias, Asignaciones, Subsidios y Subvenciones, y Pensiones y Jubilaciones	19,309,151	2,517,723	21,826,874	21,545,891	21,545,891	2,236,740
Ingresos Derivados de Financiamiento	0	1,004,321	1,004,321	982,580	982,580	982,580
Ingresos Derivados de Financiamientos	0	1,004,321	1,004,321	982,580	982,580	982,580
Total	21,224,150	1,607,045	22,831,195	22,529,233	22,529,233	1,305,083
Ingresos excedentes ¹						

TESCH

Tecnológico de Estudios Superiores de Chicoloapan INGRESOS (Pesos)							
INGRESOS	AUTORIZADO	PRESUPUESTO 2024			RECAUDADO	VARIACIÓN	
		ASIGNACIONES Y/O AMPLIACIONES	REDUCCIONES Y/O DISMINUCIONES	TOTAL AUTORIZADO		IMPORTE	%
INGRESOS DE GESTIÓN	1,914,999	0	1,914,999	0	0	0	
Ingresos por Venta de Bienes y Servicios	1,914,999		1,914,999	0		0	
Derechos				0		0	
PARTICIPACIONES, APORTACIONES, TRANSFERENCIAS, ASIGNACIONES, SUBSIDIOS Y OTRAS AYUDAS	19,309,151	3,672,856	1,155,133	21,826,874	21,545,891	280,983	1.3
Subsidio	19,309,151	3,672,856	1,155,133	21,826,874	21,545,891	280,983	1.3
OTROS INGRESOS Y BENEFICIOS	0	1,004,321	0	1,004,321	983,342	20,979	2.1
Productos				0	762	-762	
Pasivos que se Generen como Resultado de Erogaciones que se Devengan en el Ejercicio Fiscal pero que queden Pendientes de Liquidar al Cierre del Mismo		75,966		75,966	54,225	21,741	28.6
Disponibilidades Financieras		928,355		928,355	928,355	0	0.0
TOTAL	21,224,150	4,677,177	3,070,132	22,831,195	22,529,233	301,962	1.3



TESCH

NOTAS AL PRESUPUESTO DE INGRESOS**INGRESOS**

Se estimó recaudar ingresos por 21 millones 224 mil 150 pesos; se autorizaron durante el ejercicio ampliaciones y reducciones netas de más por un millón 607 mil 45 pesos lo que determinó un ingreso modificado de 22 millones 831 mil 195 de pesos. De los cuales se recaudaron 22 millones 529 mil 233 pesos, por lo que se obtuvo una variación por 301 mil 962 pesos, lo cual representó el menos 1.3 por ciento respecto al monto previsto.

INGRESOS DE GESTIÓN

Inicialmente se previó recaudar ingresos de gestión por un millón 914 mil 999 pesos, teniendo una reducción presupuestal por la misma cantidad.

PARTICIPACIONES, APORTACIONES, TRANSFERENCIAS, ASIGNACIONES, SUBSIDIOS Y OTRAS AYUDAS

Se previó recaudar 19 millones 309 mil 151 pesos, se obtuvieron ampliaciones y reducciones presupuestales netas por 2 millones 517 mil 723 pesos, por lo que se determinó un ingreso autorizado de 21 millones 826 mil 874 pesos, de los cuales se recaudaron 21 millones 545 mil 891 pesos, por lo que se obtuvo una variación por 280 mil 983 pesos, lo cual representó el menos 1.3 por ciento respecto al monto previsto.

OTROS INGRESOS Y BENEFICIOS

Se obtuvieron ampliaciones presupuestales por un millón 4 mil 321 pesos, se recaudaron 983 mil 342 pesos, los cuales comprenden ingresos financieros, disponibilidades financieras y pasivos pendientes de liquidar al cierre del ejercicio, por lo que se obtuvo una variación por 20 mil 979 pesos, lo cual representa el menos 2.1 por ciento respecto al monto previsto.

T E S C H

<div>Tecnológico de Estudios Superiores de Chicoloapan</div> <div>Estado Analítico del Ejercicio del Presupuesto de Egresos</div> <div>Clasificación por Objeto del Gasto (Capítulo y Concepto)</div> <div>Del 1 de Enero al 31 de Diciembre de 2024</div> <div>(Pesos)</div>

Concepto	Egresos					Subejercicio
	Aprobado	Ampliaciones/ (Reducciones)	Modificado	Devengado	Pagado	
	1	2	3 = (1 + 2)	4	5	
Servicios Personales	15,967,611	541,234	16,508,845	16,364,057	16,364,057	144,788
Remuneraciones al Personal de Carácter Permanente	9,410,925	82,304	9,493,229	9,474,187	9,474,187	19,042
Remuneraciones al Personal de Carácter Transitorio						
Remuneraciones Adicionales y Especiales	2,833,297	253,069	3,086,366	3,086,366	3,086,366	
Seguridad Social	2,368,290	176,997	2,545,287	2,496,652	2,496,652	48,635
Otras Prestaciones Sociales y Económicas	1,355,099	-129,561	1,225,538	1,148,427	1,148,427	77,111
Previsiones						
Pago de Estímulos a Servidores Públicos		158,425	158,425	158,425	158,425	
Materiales y Suministros	1,689,373	151,452	1,840,825	1,255,415	1,255,415	585,410
Materiales de Administración, Emisión de Documentos y Artículos Oficiales	691,478	-154,468	537,010	352,491	352,491	184,519
Alimentos y Utensilios		88,515	88,515	69,102	69,102	19,413
Materias Primas y Materiales de Producción y Comercialización		86,526	86,526	58,141	58,141	28,385
Materiales y Artículos de Construcción y de Reparación	88,994	247,802	336,796	266,016	266,016	70,780
Productos Químicos, Farmacéuticos y de Laboratorio	190,130	-16,410	173,720	89,497	89,497	84,223
Combustibles, Lubricantes y Aditivos	331,668	-85,029	246,639	199,747	199,747	46,892
Vestuario, Blancos, Prendas de Protección y Artículos Deportivos	209,801	-51,006	158,795	108,752	108,752	50,043
Materiales y Suministros Para Seguridad						
Herramientas, Refacciones y Accesorios Menores	177,302	35,522	212,824	111,669	111,669	101,155
Servicios Generales	3,267,166	1,138,392	4,405,558	3,425,674	3,371,449	979,884
Servicios Básicos	93,661	157,794	251,455	214,724	214,724	36,731
Servicios de Arrendamiento	121,174	124,434	245,608	157,257	157,257	88,351
Servicios Profesionales, Científicos, Técnicos y Otros Servicios	1,443,139	237,437	1,680,576	1,286,855	1,286,855	393,721
Servicios Financieros, Bancarios y Comerciales	74,212	68,740	142,952	134,531	134,531	8,421
Servicios de Instalación, Reparación, Mantenimiento y Conservación	481,261	-265,059	216,202	133,318	133,318	82,884
Servicios de Comunicación Social y Publicidad	61,000	61,622	122,622	71,022	71,022	51,600
Servicios de Traslado y Viáticos	265,128	55,091	320,219	316,866	316,866	3,353
Servicios Oficiales	395,843	-183,661	212,182	143,496	143,496	68,686
Otros Servicios Generales	331,748	881,994	1,213,742	967,605	913,380	246,137
Transferencias, Asignaciones, Subsidios y Otras Ayudas	300,000	-300,000				
Transferencias Internas y Asignaciones al Sector Público						
Transferencias al Resto del Sector Público						
Subsidios y Subvenciones						
Ayudas Sociales	300,000	-300,000	0	0	0	0
Pensiones y Jubilaciones						
Transferencias a Fideicomisos, Mandatos y Otros Análogos						
Transferencias a la Seguridad Social						
Donativos						
Transferencias al Exterior						
Bienes Muebles, Inmuebles e Intangibles						
Mobiliario y Equipo de Administración						
Mobiliario y Equipo Educativo y Recreativo						
Equipo e Instrumental Médico y de Laboratorio						
Vehículos y Equipo de Transporte						
Equipo de Defensa y Seguridad						
Maquinaria, Otros Equipos y Herramientas						
Activos Biológicos						
Bienes Inmuebles						
Activos Intangibles						
Inversión Pública						
Obra Pública en Bienes de Dominio Público						
Obra Pública en Bienes Propios						
Proyectos Productivos y Acciones de Fomento						
Inversiones Financieras y Otras Provisiones						
Inversiones Para el Fomento de Actividades Productivas						
Acciones y Participaciones de Capital						
Compra de Títulos y Valores						
Concesión de Préstamos						
Inversiones en Fideicomisos, Mandatos y Otros Análogos						
Otras Inversiones Financieras						
Provisiones para Contingencias y Otras Erogaciones Especiales						
Participaciones y Aportaciones						
Participaciones						
Aportaciones						
Convenios						
Deuda Pública		75,967	75,967	75,967	75,967	
Amortización de la Deuda Pública						
Intereses de la Deuda Pública						
Comisiones de la Deuda Pública						
Gastos de la Deuda Pública						
Costo por Coberturas						
Apoyos Financieros		75,967	75,967	75,967	75,967	
Adeudos de Ejercicios Fiscales Anteriores						
Total del Gasto	21,224,150	1,607,045	22,831,195	21,121,113	21,066,888	1,710,082



TESCH

Tecnológico de Estudios Superiores de Chicoloapan Estado Analítico del Ejercicio del Presupuesto de Egresos Clasificación Económica (por Tipo de Gasto) Del 1 de Enero al 31 de Diciembre de 2024 (Pesos)						
Concepto	Egresos					Subejercicio
	Aprobado	Ampliaciones/ (Reducciones)	Modificado	Devengado	Pagado	
	1	2	3 = (1 + 2)	4	5	
Gasto Corriente	21,224,150	1,531,078	22,755,228	21,045,146	20,990,921	1,710,082
Gasto de Capital			0			0
Amortización de la Deuda y Disminución de Pasivos		75,967	75,967	75,967	75,967	0
Pensiones y Jubilaciones			0			0
Participaciones			0			0
Total del Gasto	21,224,150	1,607,045	22,831,195	21,121,113	21,066,888	1,710,082

Tecnológico de Estudios Superiores de Chicoloapan Estado Analítico del Ejercicio del Presupuesto de Egresos Clasificación Administrativa Del 1 de Enero al 31 de Diciembre de 2024 (Pesos)						
--	--	--	--	--	--	--

Concepto	Egresos					Subejercicio
	Aprobado	Ampliaciones/ (Reducciones)	Modificado	Devengado	Pagado	
	1	2	3 = (1 + 2)	4	5	
Entidades Paraestatales y Fideicomisos No Empresariales y No Financieros	21,224,150	1,607,045	22,831,195	21,121,113	21,066,888	1,710,082
Instituciones Públicas de Seguridad Social			0			0
Entidades Paraestatales Empresariales No Financieras con Participación Estatal Mayoritaria			0			0
Fideicomisos Empresariales No Financieros con Participación Estatal Mayoritaria			0			0
Entidades Paraestatales Empresariales Financieras Monetarias con Participación Estatal			0			0
Entidades Paraestatales Empresariales Financieras No Monetarias con Participación Estatal Mayoritaria			0			0
Fideicomisos Financieros Públicos con Participación Estatal Mayoritaria			0			0
Total del Gasto	21,224,150	1,607,045	22,831,195	21,121,113	21,066,888	1,710,082

Tecnológico de Estudios Superiores de Chicoloapan Estado Analítico del Ejercicio del Presupuesto de Egresos Clasificación Administrativa Del 1 de Enero al 31 de Diciembre de 2024 (Pesos)						
--	--	--	--	--	--	--

Concepto	Egresos					Subejercicio
	Aprobado	Ampliaciones/ (Reducciones)	Modificado	Devengado	Pagado	
	1	2	3 = (1 + 2)	4	5	
228C37 Tecnológico de Estudios Superiores de Chicoloapan	21,224,150	1,607,045	22,831,195	21,121,113	21,066,888	1,710,082
Total del Gasto	21,224,150	1,607,045	22,831,195	21,121,113	21,066,888	1,710,082

T E S C H

Tecnológico de Estudios Superiores de Chicoloapan
Estado Analítico del Ejercicio del Presupuesto de Egresos
Clasificación Administrativa
Del 1 de Enero al 31 de Diciembre de 2024
(Pesos)

Concepto	Egresos					Subejercicio
	Aprobado	Ampliaciones/ (Reducciones)	Modificado	Devengado	Pagado	
	1	2	3 = (1 + 2)	4	5	
Poder Ejecutivo	21,224,150	1,607,045	22,831,195	21,121,113	21,066,888	1,710,082
Poder Legislativo			0			0
Poder Judicial			0			0
Órganos Autónomos			0			0
Total del Gasto	21,224,150	1,607,045	22,831,195	21,121,113	21,066,888	1,710,082

Tecnológico de Estudios Superiores de Chicoloapan
Estado Analítico del Ejercicio del Presupuesto de Egresos
Clasificación Funcional (Finalidad y Función)
Del 1 de Enero al 31 de Diciembre de 2024
(Pesos)

Concepto	Egresos					Subejercicio
	Aprobado	Ampliaciones/ (Reducciones)	Modificado	Devengado	Pagado	
	1	2	3 = (1 + 2)	4	5	
Gobierno	0	0	0	0	0	0
Legislación			0			0
Justicia			0			0
Coordinación de la Política de Gobierno			0			0
Relaciones Exteriores			0			0
Asuntos Financieros y Hacendarios			0			0
Seguridad Nacional			0			0
Asuntos de Orden Público y de Seguridad Interior			0			0
Otros Servicios Generales			0			0
Desarrollo Social	21,224,150	1,531,078	22,755,228	21,045,146	20,990,921	1,710,082
Protección Ambiental			0			0
Vivienda y Servicios a la Comunidad			0			0
Salud			0			0
Recreación, Cultura y Otras Manifestaciones Sociales			0			0
Educación	21,224,150	1,531,078	22,755,228	21,045,146	20,990,921	1,710,082
Protección Social			0			0
Otros Asuntos Sociales			0			0
Desarrollo Económico	0	0	0	0	0	0
Asuntos Económicos, Comerciales y Laborales en General			0			0
Agropecuaria, Silvicultura, Pesca y Caza			0			0
Combustibles y Energía			0			0
Minería, Manufacturas y Construcción			0			0
Transporte			0			0
Comunicaciones			0			0
Turismo			0			0
Ciencia, Tecnología e Innovación			0			0
Otras Industrias y Otros Asuntos Económicos			0			0
Otras no Clasificadas en Funciones Anteriores	0	75,967	75,967	75,967	75,967	0
Transacciones de la Deuda Pública / Costo Financiero de la Deuda			0			0
Transferencias, Participaciones y Aportaciones entre Diferentes Niveles y Órdenes de Gobierno			0			0
Saneamiento del Sistema Financiero			0			0
Adeudos de Ejercicios Fiscales Anteriores		75,967	75,967	75,967	75,967	0
Total del Gasto	21,224,150	1,607,045	22,831,195	21,121,113	21,066,888	1,710,082



TESCH

Tecnológico de estudios Superiores de Chicoloapan Endeudamiento Neto Del 1 de Enero al 31 de Diciembre de 2024 (Pesos)

Identificación de Crédito o Instrumento	Contratación/Colocación	Amortización	Endeudamiento Neto
	A	B	C = A - B
Créditos Bancarios			
			0
			0
			0
			0
			0
			0
Total Créditos Bancarios	0	0	0

Otros Instrumentos de Deuda			
			0
			0
			0
			0
			0
			0
Total Otros Instrumentos de Deuda	0	0	0

TOTAL	0	0	0
-------	---	---	---

Tecnológico de estudios Superiores de Chicoloapan Intereses de la Deuda Del 1 de Enero al 31 de Diciembre de 2024 (Pesos)
--

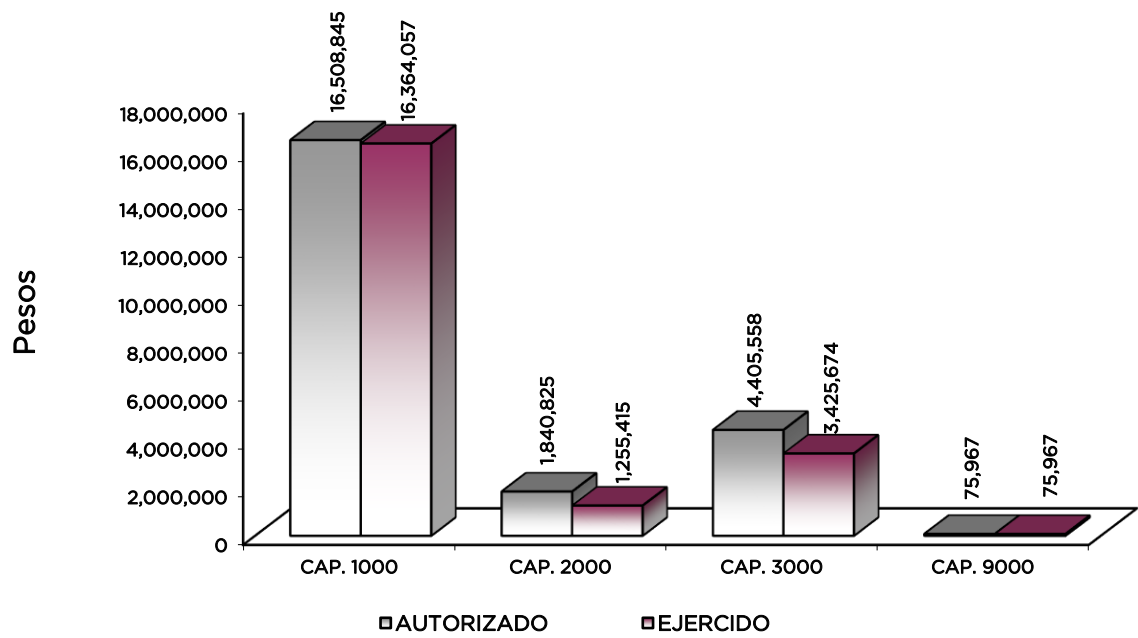
Identificación de Crédito o Instrumento	Devengado	Pagado
Créditos Bancarios		
Total de Intereses de Créditos Bancarios	0	0

Otros Instrumentos de Deuda		
Total de Intereses de Otros Instrumentos de Deuda	0	0

TOTAL	0	0
-------	---	---

T E S C H

Tecnológico de Estudios Superiores de Chicoloapan							
EGRESOS POR CAPÍTULO							
(Pesos)							
E G R E S O S	P R E S U P U E S T O 2 0 2 4			TOTAL AUTORIZADO	EJERCIDO	V A R I A C I Ó N	
	AUTORIZADO	ASIGNACIONES Y/O AMPLIACIONES	REDUCCIONES Y/O DISMINUCIONES			IMPORTE	%
Servicios Personales	15,967,611	2,308,170	1,766,936	16,508,845	16,364,057	144,788	.9
Materiales y Suministros	1,689,373	1,297,087	1,145,635	1,840,825	1,255,415	585,410	31.8
Servicios Generales	3,267,166	2,766,475	1,628,083	4,405,558	3,425,674	979,884	22.2
Transferencias, Asignaciones, Subsidios y Otras Ayudas	300,000		300,000	0		0	.0
Deuda Pública		75,967		75,967	75,967	0	.0
T O T A L	21,224,150	6,447,699	4,840,654	22,831,195	21,121,113	1,710,082	7.5
	=====	=====	=====	=====	=====	=====	



TESCH

NOTAS AL PRESUPUESTO DE EGRESOS

EGRESOS

Inicialmente se asignaron 21 millones 224 mil 150 pesos, teniendo ampliaciones y reducciones netas de más por un millón 607 mil 45 pesos, determinando un presupuesto modificado de 22 millones 831 mil 195 pesos. De dicha cantidad se ejercieron 21 millones 121 mil 113 pesos, por lo que se obtuvo una variación de un millón 710 mil 82 pesos, lo cual representa el 7.5 por ciento respecto al monto autorizado.

SERVICIOS PERSONALES

En este capítulo se asignaron inicialmente 15 millones 967 mil 611 pesos, teniendo ampliaciones y traspasos netos de más por 541 mil 234 pesos, determinando un presupuesto autorizado de 16 millones 508 mil 845 pesos. De dicha cantidad se ejercieron 16 millones 364 mil 57 pesos, por lo que se obtuvo una variación de 144 mil 788 pesos, lo cual representó el .9 por ciento respecto al monto asignado.

MATERIALES Y SUMINISTROS

En este capítulo se asignaron inicialmente un millón 689 mil 373 pesos, teniendo ampliaciones y traspasos netos de más por 151 mil 452 pesos, determinando un presupuesto autorizado de un millón 840 mil 825 pesos. De dicha cantidad se ejerció un millón 255 mil 415 pesos, obteniéndose una variación de 585 mil 410 pesos que representan el 31.8 por ciento respecto al presupuesto asignado.

SERVICIOS GENERALES

En este capítulo se asignaron inicialmente 3 millones 267 mil 166 pesos, teniendo ampliaciones y traspasos netos de más por un millón 138 mil 392 pesos, determinando un presupuesto autorizado de 4 millones 405 mil 558 pesos. De dicha cantidad se ejercieron 3 millones 425 mil 674 pesos, por lo que se obtuvo una variación de 979 mil 884 pesos, lo cual representa el 22.2 por ciento respecto al presupuesto autorizado.

TRANSFERENCIAS, ASIGNACIONES, SUBSIDIOS Y OTRAS AYUDAS

En este capítulo se asignaron inicialmente 300 mil pesos, teniendo una reducción presupuestal por la misma cantidad.

DEUDA PÚBLICA

Durante el ejercicio se autorizó una ampliación presupuestal por 75 mil 967 pesos, para cubrir pasivos derivados de erogaciones devengadas y pendientes de liquidar al cierre del ejercicio fiscal anterior, los cuales se ejercieron en su totalidad.

TESCH

INFORMACIÓN PRESUPUESTAL						
Tecnológico de Estudios Superiores de Chicoloapan						
EGRESOS POR OBJETO DEL GASTO						
(Pesos)						
PRESUPUESTO 2024						
CAPÍTULO Y OBJETO DEL GASTO	AUTORIZADO	ASIGNACIONES Y/O AMPLIACIONES	REDUCCIONES Y/O DISMINUCIONES	TOTAL AUTORIZADO	EJERCIDO	VARIACIÓN
SERVICIOS PERSONALES	15,967,611	2,308,170	1,766,936	16,508,845	16,364,057	144,788
Sueldo Base	8,319,809	300,000	796,208	7,823,601	7,818,810	4,791
Hora Clase	1,091,116	583,656	5,145	1,669,627	1,655,377	14,250
Prima Vacacional	585,805	48,527	38,908	595,424	595,424	0
Aguinaldo	1,236,562	361,258	55,393	1,542,427	1,542,427	0
Remuneraciones por Horas Extraordinarias		18,675	18,675	0	0	0
Compensación por Retabulación	121,381		121,381	0	0	0
Gratificación	889,549	430,261	463,514	856,296	856,296	0
Gratificación por Convenio		96,327	4,108	92,219	92,219	0
Aportaciones de Servicio de Salud	988,020	81,294	15,361	1,053,953	1,041,886	12,067
Aportaciones al Sistema Solidario de Reparto	724,613	59,944		784,557	779,478	5,079
Aportaciones del Sistema de Capitalización Individual	177,047	13,990		191,037	184,952	6,085
Aportaciones para Financiar los Gastos Generales de Administración del ISSEMyM	86,400	11,207	1,530	96,077	96,077	0
Aportaciones para Riesgo de Trabajo	325,880	25,813	6,680	345,013	345,013	0
Seguros y Fianzas	66,330	8,320		74,650	49,246	25,404
Cuotas para Fondo de Retiro	68,558		42,192	26,366		26,366
Seguro de Separación Individualizado	421,372		104,000	317,372	279,778	37,594
Becas Institucionales		42,560		42,560	42,560	0
Despensa	865,169	67,913	93,841	839,241	826,089	13,152
Reconocimiento a Servidores Públicos		158,425		158,425	158,425	0
MATERIALES Y SUMINISTROS	1,689,373	1,297,087	1,145,635	1,840,825	1,255,415	585,410
Materiales y Útiles de Oficina	405,755	131,751	270,820	266,686	161,969	104,717
Material y Útiles de Imprenta y Reproducción		15,000	5,000	10,000	10,000	0
Material Estadístico y Geográfico		40,199		40,199	40,199	0
Materiales y Útiles para el Procesamiento en Equipos y Bienes Informáticos	75,807	60,055	48,495	87,367	67,566	19,801
Material de Información	5,000		5,000	0	0	0
Material y Enseres de Limpieza	66,127	60,000		126,127	66,126	60,001
Material Didáctico	138,789	6,632	138,789	6,632	6,632	0
Productos Alimenticios para Personas		88,515		88,515	69,102	19,413
Utensilios para el Servicio de Alimentación				0	0	0
Materias Primas y Materiales de Producción		90,198	11,989	78,209	49,826	28,383
Productos Metálicos y a base de Metales no Ferrosos adquiridos como Materia Prima		1,500		1,500	1,500	0
Productos de Cuero, Piel, Plástico y Hule Adquiridos como Materia Prima		186		186	185	1
Otros Productos Adquiridos como Materia Prima		6,630		6,630	6,630	0
Cal Yeso y productos de Yeso		12,700	1,972	10,728	10,728	0
Vidrio y Productos de Vidrio		18,609	2,665	15,944	9,305	6,639
Material Eléctrico y Electrónico	28,994	64,093	21,183	71,904	64,093	7,811
Artículos Metálicos para la Construcción	55,000	50,134	16,116	89,018	46,055	42,963
Materiales de Construcción	5,000	144,202		149,202	135,835	13,367
Medicinas y Productos Farmacéuticos		28,843		28,843	9,422	19,421
Materiales, Accesorios y Suministros Médicos		4,735		4,735	2,367	2,368
Materiales, Accesorios y Suministros de Laboratorio	184,246	32,447	83,307	133,386	74,099	59,287
Fibras Sintéticas, Hules, Plásticos y derivados	5,884	5,364	4,492	6,756	3,610	3,146
Combustibles, Lubricantes y Aditivos	331,668	10,838	95,867	246,639	199,747	46,892
Vestuario y Uniformes	124,078	240,186	249,443	114,821	85,186	29,635
Prendas de Seguridad y Protección Personal		3,677		3,677	3,677	0
Artículos Deportivos	80,223	15,588	70,000	25,611	17,917	7,694
Productos Textiles	5,500	13,909		14,686	1,972	12,714
Refacciones, Accesorios y Herramientas	44,558	28,557	42,652	30,483	8,557	21,926
Refacciones y Accesorios Menores de Edificios	73,432	8,127	68,910	12,649	8,127	4,522
Refacciones y Accesorios para Equipo de Cómputo	27,930	25,680	2,250	51,360	25,680	25,680
Refacciones y Accesorios Menores de Equipo e Instrumental Médico y de Laboratorio		1,370		1,370	1,370	0
Refacciones y Accesorios Menores para Equipo de Transporte	559	7,711	559	7,711	7,711	0
Artículos para la Extinción de Incendios	16,500	61,348		77,848	38,923	38,925
Otros Enseres	14,323	18,503	1,423	31,403	21,299	10,104
SERVICIOS GENERALES	3,267,166	2,766,475	1,628,083	4,405,558	3,425,674	979,884
Servicio de Energía Eléctrica	73,307	80,127	10,999	142,435	132,193	10,242
Servicio de Agua		55,483		55,483	39,600	15,883
Servicio de Telefonía Convencional	20,354	33,181		53,535	42,931	10,604
Arrendamiento de Edificios y Locales		8,721	8,720	1		1
Arrendamiento de Equipo y Bienes Informáticos		58,258		58,258	39,672	18,586
Arrendamiento de Vehículos		42,220		42,220	42,220	0
Arrendamiento de Activos Intangibles	121,174	75,365	51,409	145,130	75,365	69,765
Asesorías Asociadas a Convenios o Acuerdos	117,533	135,362	45,385	207,510	115,714	91,796
Capacitación	16,062	4,382	12,823	7,621	4,382	3,239
Servicios de Apoyo Administrativo y Fotocopiado	5,676	47,885	7,676	45,885	42,637	3,248
Impresiones de Documentos Oficiales para la Prestación de Servicios Públicos,	127,909	102,075	77,360	152,624	113,070	39,554
Identificación, Formatos Administrativos y Fiscal						
Servicios de Impresión de Documentos Oficiales	130,514	67,960	34,551	163,923	129,958	33,965
Servicios de Vigilancia	1,045,445	267,629	210,060	1,103,014	881,094	221,920
Servicios Bancarios y Financieros		3,145		3,145	38,308	35,163
Seguros y Fianzas	73,877	35,994	5,227	104,644	96,224	8,420
Reparación y Mantenimiento de Inmuebles	50,011	9,354	59,365	0		0
Reparación, Mantenimiento e Instalación de Mobiliario y Equipo de Oficina	136,172	31,784	104,388	63,568	31,784	31,784
Reparación, Instalación y Mantenimiento de Bienes Informáticos Microfilmación y	168,443	7,424	161,019	14,848	7,424	7,424
Tecnologías de la Información						
Reparación y Mantenimiento de Vehículos Terrestres, Aéreos y Lacustres	2,114	50,571		52,685	31,803	20,882
Servicios de Fumigación	124,521	58,594	97,814	85,101	62,307	22,794
Gastos de Publicidad y Propaganda		86,566		86,566	49,078	37,488
Publicaciones Oficiales y de Información en General para Difusión	46,000	36,110	46,054	36,056	21,944	14,112
Servicios de Creación y Difusión de Contenido a través de internet	15,000			0		0
Transportación Aérea		7,233		7,233	7,233	0
Gastos de Traslado por Vía Terrestre	143,473	82,981	164,974	61,480	61,480	0
Viáticos en el País	120,000	198,851	73,625	245,226	241,874	3,352
Otros Servicios de Traslado y Hospedaje	1,655	4,624		6,279	6,279	0
Gastos de Ceremonias Oficiales y de Orden Social	93,073	107,672	43,562	157,183	88,495	68,688
Espectáculos Cívicos y Culturales	61,030		61,030	0		0
Congresos y Convenciones	241,740	25,652	212,392	55,000	55,000	0
Otros Impuestos y Derechos		9,013		9,013	3,421	5,592
Impuesto sobre Erogaciones por Remuneraciones al Trabajo Personal	160,399	391,134	9,555	541,978	414,644	127,334
Cuotas y Suscripciones		6,985		6,985	6,985	0
Gastos de Servicios Menores	55,315	21,267	53,262	23,320	21,267	2,053
Inscripciones y Arbitrajes	40,000	22,702	40,000	22,702	17,702	5,000
Subcontratación de Servicios con Terceros	76,034	552,398	18,688	609,744	509,586	100,158
TRANSFERENCIAS, ASIGNACIONES, SUBSIDIOS Y OTRAS AYUDAS	300,000	0	300,000	0	0	0
Becas	300,000		300,000	0		0
DEUDA PÚBLICA	0	75,967	0	75,967	75,967	0
Por el Ejercicio Inmediato Anterior		75,967		75,967	75,967	0
T O T A L	21,224,150	6,447,699	4,840,654	22,831,195	21,121,113	1,710,082



TESCH

INFORMACIÓN PROGRAMÁTICA



TESCH



TESCH

Tecnológico de Estudios Superiores de Chicoloapan Gasto por Categoría Programática Del 1 de Enero al 31 de Diciembre de 2024 (Pesos)						
Concepto	Egresos					Subejercicio
	Aprobado	Ampliaciones/ (Reducciones)	Modificado	Devengado	Pagado	
	1	2	3=(1 + 2)	4	5	
Programas	21,224,150	1,531,078	22,755,228	21,045,146	20,990,921	1,710,082
Subsidios: Sector Social y Privado o Entidades Federativas y Municipios	0	0	0	0	0	0
Sujetos a Reglas de Operación			0			0
Otros Subsidios			0			0
Desempeño de las Funciones	21,224,150	1,531,078	22,755,228	21,045,146	20,990,921	1,710,082
Prestación de Servicios Públicos	21,224,150	1,531,078	22,755,228	21,045,146	20,990,921	1,710,082
Provisión de Bienes Públicos			0			0
Planeación, Seguimiento y Evaluación de Políticas Públicas			0			0
Promoción y Fomento			0			0
Regulación y Supervisión			0			0
Funciones de las Fuerzas Armadas (Únicamente Gobierno Federal)			0			0
Específicos			0			0
Proyectos de Inversión			0			0
Administrativos y de Apoyo	0	0	0	0	0	0
Apoyo al Proceso Presupuestario y para Mejorar la Eficiencia Institucional			0			0
Apoyo a la Función Pública y al Mejoramiento de la Gestión			0			0
Operaciones Ajenas			0			0
Compromisos	0	0	0	0	0	0
Obligaciones de Cumplimiento de Resolución Jurisdiccional			0			0
Desastres Naturales			0			0
Obligaciones	0	0	0	0	0	0
Pensiones y Jubilaciones			0			0
Aportaciones a la Seguridad Social			0			0
Aportaciones a Fondos de Estabilización			0			0
Aportaciones a Fondos de Inversión y Reestructura de Pensiones			0			0
Programa de Gasto Federalizado (Gobierno Federal)	0	0	0	0	0	0
Gasto Federalizado			0			0
Participaciones a Entidades Federativas y Municipios			0			0
Costo Financiero, Deuda o Apoyos a Deudores y Ahorradores de la Banca			0			0
Adeudos de Ejercicios Fiscales Anteriores		75,967	75,967	75,967	75,967	0
Total del Gasto	21,224,150	1,607,045	22,831,195	21,121,113	21,066,888	1,710,082

Durante 2024, el Plan de Desarrollo del Estado de México 2017-2023 continuó guiando las políticas públicas estatales, asegurando el desarrollo social, económico, territorial y en materia de seguridad. Sin embargo, el 15 de marzo de 2024, se aprobó el Plan de Desarrollo del Estado de México 2023-2029, publicado en el Periódico Oficial Gaceta del Gobierno del Estado de México. Este nuevo plan establece una visión de transformación y bienestar, con un enfoque en la equidad, la sustentabilidad y la seguridad ciudadana.

TESCH

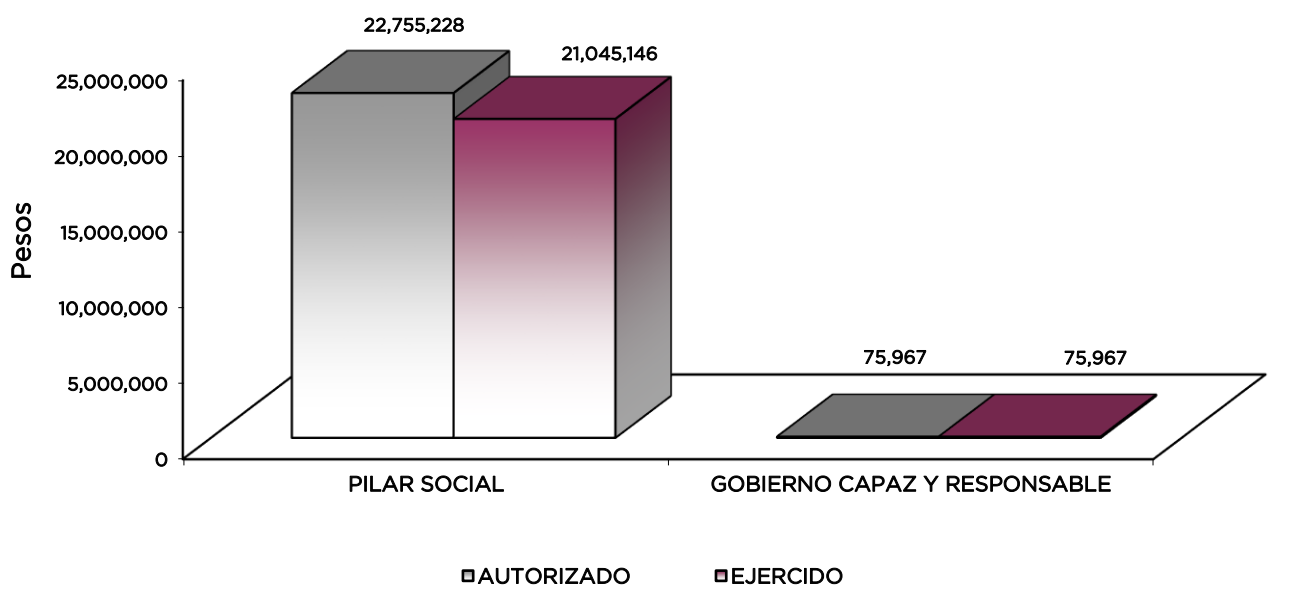
PILAR SOCIAL

Programas de nueva generación para disminuir la desigualdad. El Gobierno del Estado de México considera prioritario desarrollar y conservar familias fuertes, promover el empleo y proteger el ingreso, particularmente el de las mujeres. En correspondencia con la agenda 2030, el logro de estos propósitos influirá directa e indirectamente el cumplimiento de las metas globales que contribuirán a disminuir la pobreza y el hambre; procurarán el acceso a una vivienda y a servicios básicos adecuados; reducirán las desigualdades y la discriminación; promoverán una educación inclusiva, equitativa, y de calidad; así como una vida sana y en general de bienestar. Diagnóstico: Pobreza y Hambre en el Estado de México.

GOBIERNO CAPAZ Y RESPONSABLE

El reto de los gobiernos actuales versa sobre la eficacia en solucionar los problemas endémicos que aquejan a las sociedades modernas y uno de los mayores retos es hacerlo con apego al Estado de Derecho, ya que éste aporta las normas y los valores fundamentales que rigen la convivencia social, así como los derechos y obligaciones de los actores sociales y políticos.

Tecnológico de Estudios Superiores de Chicoloapan							
EGRESOS POR PILAR Y/O EJE TRANSVERSAL (Pesos)							
PILAR Y/O EJE TRANSVERSAL	AUTORIZADO	ASIGNACIONES Y/O AMPLIACIONES	REDUCCIONES Y/O DISMINUCIONES	TOTAL AUTORIZADO	EJERCIDO	IMPORTE	VARIACIÓN %
Pilar Social	21,224,150	6,371,732	4,840,654	22,755,228	21,045,146	1,710,082	7.5
Gobierno Capaz y Responsable		75,967		75,967	75,967	0	.0
T O T A L	21,224,150	6,447,699	4,840,654	22,831,195	21,121,113	1,710,082	7.5
	=====	=====	=====	=====	=====	=====	





TESCH

FINALIDAD

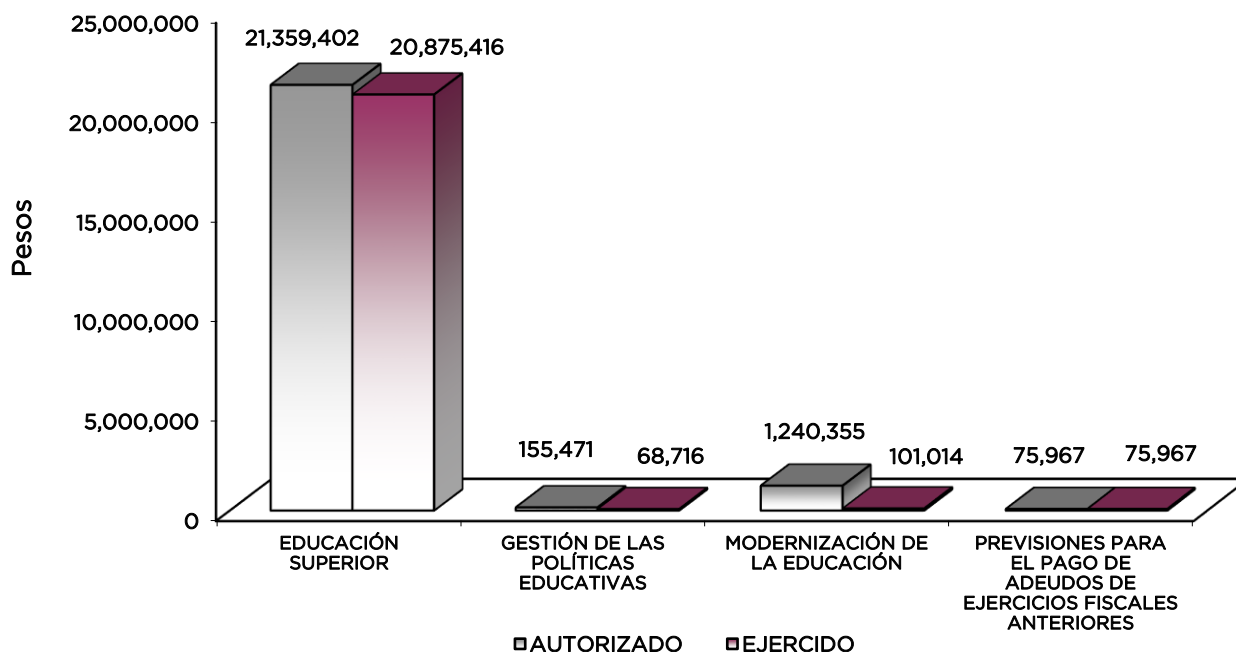
DESARROLLO SOCIAL

En esta finalidad se avanzara en la provisión de servicios a la población en materia de Protección Social, Educación, Salud, Vivienda y Servicios a la Comunidad, con lo que se apoyará fundamentalmente la consecución de las Metas Nacionales México Incluyente y México con Educación de Calidad.

La prospectiva en el Sistema Educativo será consolidar como verdadera balanza de desarrollo social, la educación tecnológica superior, bajo las siguientes consideraciones:

- Ampliar la cobertura de los servicios educativos, especialmente en el nivel medio superior y superior, bajo los criterios de flexibilidad y pertinencia.
- Fortalecer la vinculación entre la educación media superior y superior en sus diversas modalidades, con las necesidades sociales y del aparato productivo de la Entidad.

Tecnológico de Estudios Superiores de Chicoloapan							
EGRESOS POR PROGRAMA (Pesos)							
PROGRAMA	AUTORIZADO	PRESUPUESTO 2024		TOTAL AUTORIZADO	EJERCIDO	VARIACIÓN	
		ASIGNACIONES Y/O AMPLIACIONES	REDUCCIONES Y/O DISMINUCIONES			IMPORTE	%
Educación Superior	20,769,599	5,304,800	4,714,997	21,359,402	20,875,416	483,986	2.3
Gestión de las Políticas Educativas	209,385	20,354	74,268	155,471	68,716	86,755	55.8
Modernización de la Educación	245,166	1,046,578	51,389	1,240,355	101,014	1,139,341	91.9
Previsiones para el Pago de Adeudos de Ejercicios Fiscales Anteriores		75,967		75,967	75,967		
TOTAL	21,224,150 =====	6,447,699 =====	4,840,654 =====	22,831,195 =====	21,121,113 =====	1,710,082 =====	7.5





TESCH

AVANCE OPERATIVO-PROGRAMÁTICO Y PRESUPUESTAL GOBIERNO PILAR SOCIAL EDUCACIÓN SUPERIOR 020503010101 EDUCACIÓN SUPERIOR TECNOLÓGICA TESCH

Durante el 2024, el Tecnológico de Estudios Superiores de Chicoloapan (TESCH), a fin de atender el proyecto de Educación Superior Tecnológica, dio atención a 440 estudiantes de los cuales 223 fueron de nuevo ingreso, del total de la matrícula el 99.6 por ciento se benefició con alguna beca, se realizó el alta ante el Instituto Mexicano de Seguridad Social (IMSS), a la totalidad del alumnado, se otorgó un seguro de vida adicional; se atendieron 2 auditorías externas, se realizó la credencialización de todos los alumnos, el personal docente y administrativo de nuevo ingreso, se realizó un examen de egreso anual, se llevó a cabo 2 cursos de inducción para el estudiantado de nuevo ingreso.

Se aplicaron 4 exámenes de selección para el ingreso de estudiantes al ciclo escolar 2024-2025, se realizaron 2 exámenes exploratorios de conocimientos en cálculo y ciencias básicas para identificar las fortalezas y deficiencias en el proceso enseñanza-aprendizaje, se aplicó un programa de Tutorías, Programa de Orientación Psicológica, Programa de Desarrollo de Habilidades Blandas, Programa de Libre de plásticos de un solo uso, Programa de Prevención de embarazo, que beneficiaron a toda la matrícula; en dichos programas se realizan actividades semanales y mensuales.

Un docente de tiempo completo obtuvo el reconocimiento como Investigador Nacional Nivel I; se publicaron 5 artículos en revistas indexadas, se participó en un concurso de Innovación en 2 de sus 3 etapas, participación con 2 proyectos en Congresos Nacionales y con 2 Proyectos en Congresos Internacionales, 3 ponencias en Instituciones a Nivel Superior, participaron 2 estudiantes en una estancia Internacional de investigación, 2 presentaciones de proyectos estudiantiles, asistencia en simposios, conferencias y congresos académicos, se realizaron 4 jornadas académicas de los diferentes programas que se ofertan, se llevó a cabo un congreso Internacional dentro del Tecnológico, 2 proyectos fueron beneficiados se realizó la gestión para ofertar un nuevo programa educativo.

A partir de las 2 evaluaciones a todo el personal docente, se capacitó y actualizó a la planta docente con 3 diplomados 6 cursos y 3 actividades de formación en competencias digitales; se capacitó al personal administrativo con 12 acciones de formación en diversos temas, de las acciones de cultura emprendedora se obtuvo un proyecto que participo a Nivel Local y Regional en un concurso académico y de innovación, se realizaron pláticas, asesoría y acompañamientos a los trabajos propuestos para la titulación de 36 personas egresadas, así como su seguimiento para la obtención del título profesional, 4 personas egresadas y 15 estudiantes, una persona administrativa en estándares de competencias, se realizaron 2 postulaciones al Premio Nacional de las Ciencias, se obtuvo una certificación internacional entre el personal administrativo, conformación de la Brigada de Protección Civil.

Se obtuvo la recertificación ISO de 11 procesos con una auditoría interna y una externa durante el ejercicio, se mantuvo el reconocimiento como un espacio de Libre de Humo de Tabaco, se ofertaron 4 talleres deportivos y 4 talleres culturales de los cuales se benefició al 45 por ciento de la comunidad estudiantil; de dichos talleres se participó en un torneo de fútbol y uno de basquetbol tanto para la selección femenil como para la varonil, se dio atención a las 12 solicitudes de Información Pública recibidas, se realizaron reuniones de los Órganos de Gobierno, diferentes Comités y Cuerpos Colegiados.

TESCH

**GOBIERNO
PILAR SOCIAL
GESTIÓN DE LAS POLÍTICAS EDUCATIVAS
020506010204 VINCULACIÓN CON EL SECTOR PRODUCTIVO
TESCH**

Se tienen 63 convenios vigentes de los cuales se beneficiaron 35 estudiantes al incorporarse en estadías, estancias y residencias profesionales, anudando a los 36 alumnos que iniciaron su servicio social; se desarrollaron más de 50 acciones de difusión en las diversas modalidades como lo son seguimiento telefónico, en campo (zonas aledañas de alta afluencia), vistas y expo profesiográficas y ferias, charlas en Instituciones de Nivel Medio Superior de la Región, difusión constante en redes sociales y correo electrónico, colocación de mantas, repartición de trípticos y dípticos, así como seguimiento individual a aspirantes y 8 visitas en el año al Sector Social y Empresarial

Se capacitaron a diversas Unidades Económicas para aplicar el modelo dual, logrando mantener a 11 estudiantes en el modelo e incorporar a 9 estudiantes al inicio del ciclo escolar.

Se realizó el seguimiento a las 75 personas egresadas en donde se obtuvieron algunos datos con relación a su situación laboral y de formación en posgrados asimismo 2 docentes participaron en el primer seminario internacional de Energías renovables en China, 3 estudiantes realizaron una estancia académica en Canadá

**GOBIERNO
PILAR SOCIAL
MODERNIZACIÓN DE LA EDUCACIÓN
020506020101 FORTALECIMIENTO DE LA CALIDAD EDUCATIVA
TESCH**

A través de la impartición de módulos semestrales de los diversos niveles del idioma inglés se atendieron a 431 estudiantes, de los cuáles de manera semestral realizaron actividades de integración a los programas educativos y 2 demostraciones semestrales del manejo del idioma.

Se realizaron diversas acciones de difusión con relación a la certificación en el idioma beneficiando a 6 estudiantes.

**020506020104 TECNOLOGÍA APLICADA A LA EDUCACIÓN
TESCH**

Se ejecutó el programa anual de sistemas con las siguientes acciones: mantenimiento preventivo semestral y correctivo de acuerdo a las necesidades de todos los equipos multifuncionales y de cómputo propiedad del tecnológico, se actualizó y dio mantenimiento de manera semanal al Sitio Web y Redes Sociales Institucionales; monitoreo permanente y mantenimiento preventivo anual al sistema de vigilancia y cámaras de seguridad; mantenimiento preventivo anual a la infraestructura de la red de datos y comunicación, mantenimiento preventivo a los detectores de humo, así como su monitoreo permanente; soporte técnico al personal docente, administrativo y estudiantado; así como la administración de los 4 segmentos de la red de datos (LAN y WIFI), así como la red de voz.

Se realizó la difusión de diversas certificaciones de las cuales se obtuvieron 4 docentes y 6 estudiantes que obtuvieron la certificación en SolidWorks.

**020506020105 CONVIVENCIA ESCOLAR SIN VIOLENCIA
TESCH**

Se aplicó el Programa de Igualdad Sustantiva, así como el Programa Institucional entre Mujeres y Hombres del Estado de México, en donde se atendieron con diversas actividades la estrategia de Promover los ordenamientos e igualdad, promover la igualdad sustantiva y el reconocimiento a las prácticas exitosas, 2 acciones al respecto de la adopción para lograr la conciliación entre la vida familiar y la laboral, una actividad en la difusión de ordenamientos para conciliar la vida laboral



TESCH

y familiar, actividades sobre la cultura de denuncia al acoso y hostigamiento, 10 actividades para establecer mecanismo para la denuncia, así como 10 actividades para erradicar la violencia.

Diversas acciones, así como una auditoría interna para mantener la Norma Mexicana NMX-R-025-SCFI-2015, entre las que se encuentran 6 capacitaciones al personal docente y administrativo y acciones afirmativas. Se ejecutó el programa del Comité de Ética ante la atención y seguimiento de denuncias, celebración de cuatro sesiones ordinarias, dos capacitaciones en materia, evaluación del código de conducta y comité y difusión constante de los valores y principios éticos en el servicio público a través de medios electrónicos.

GOBIERNO CAPAZ Y RESPONSABLE

PREVISIÓN PARA EL PAGO DE ADEUDOS DE EJERCICIOS ANTERIORES FISCALES

ANTERIORES

0404010101PASIVOS DERIVADOS DE EROGACIONES DEVENGADAS Y PENDIENTES DE EJERCICIOS ANTERIORES

TESCH

Se realizó la gestión para el pago de adeudo del ejercicio 2024.



TESCH

Tecnológico de Estudios Superiores de Chicoloapan Avance Operativo - Programático y Presupuestal Enero - Diciembre de 2024											
FIN	FUN	SF	PP	SP	Pr	DESCRIPCIÓN	UNIDAD DE MEDIDA	M PROGRAMA O	E ALCANZAD O	A AVANCE %	S PRESUPUESTO 2023 (Pesos) AUTORIZAD O ANUAL EJERCIDO %
GOBIERNO											
PILAR SOCIAL											
EDUCACIÓN SUPERIOR											
02	05	03	01	01	01	EDUCACIÓN SUPERIOR TECNOLÓGICA					21,359,402 20,875,416 97.7
						Rehabilitar y o proporcionar mantenimiento preventivo y correctivo a los inmuebles con el propósito de mejorar la calidad de la infraestructura física.	Inmueble	6	6	100.0	
						Acreditar programas educativos en educación superior para mejorar la calidad.	Programa	1	1	100.0	
						Impulsar la capacitación del personal directivo y administrativo para el fortalecimiento institucional.	Persona	45	45	100.0	
						Impulsar la capacitación o actualización del personal docente para mejorar la formación académica.	Docente	24	24	100.0	
						Lograr certificaciones en Educación Superior para mejorar la calidad de los servicios educativos.	Documento	3	3	100.0	
						Desarrollar proyectos de investigación para atender las necesidades de desarrollo tecnológico, económico y social.	Proyecto	5	5	100.0	
						Ofertar nuevos programas educativos en educación superior para formar estudiantes acorde a las necesidades de la región.	Programa	1	1	100.0	
						Fomentar que los egresados se titulen para acreditar su formación profesional.	Documento	36	36	100.0	
						Evaluar al personal docente con la finalidad de encontrar áreas de oportunidad para mejorar su desempeño.	Docente	24	24	100.0	
						Realizar acciones que fomenten la cultura emprendedora para desarrollar habilidades en los estudiantes.	Acción	8	8	100.0	
						Realizar la publicación de documentos producto de la investigación para su divulgación.	Publicación	5	5	100.0	
						Realizar acciones de formación integral, para desarrollar capacidades, valores, habilidades blandas y profesionales.	Acción	12	12	100.0	
						Fomentar que los estudiantes egresen en el ciclo escolar para contribuir en sus estudios de tipo superior.	Documento	41	45	109.8	
						Atender a la matrícula de educación superior para contribuir a la cobertura educativa del nivel superior.	Estudiante	442	440	99.5	
						Atender a los estudiantes de nuevo ingreso de educación superior para que continúen su formación profesional.	Estudiante	224	223	99.6	
GOBIERNO											
PILAR SOCIAL											
GESTIÓN DE LAS POLÍTICAS EDUCATIVAS											
02	05	06	01	02	04	VINCULACIÓN CON EL SECTOR PRODUCTIVO					155,471 68,716 44.2
						Operar convenios con los sectores, público, privado y social para fortalecer los lazos de colaboración institucional.	Publicación	16	16	100.0	
						Realizar acciones de vinculación y extensión para establecer lazos de colaboración con los sectores público, privado y social.	Acción	40	39	97.5	
						Contactar egresados en Educación Superior para identificar su situación laboral y profesional.	Egresado	75	75	100.0	
						Impulsar la internacionalización de la institución para fortalecer la calidad educativa.	Persona	8	8	100.0	
						Atender estudiantes en educación dual para desarrollar aptitudes y habilidades en unidades económicas.	Estudiante	20	20	100.0	
GOBIERNO											
PILAR SOCIAL											
MODERNIZACIÓN DE LA EDUCACIÓN											
02	05	06	02	01	01	FORTALECIMIENTO DE LA CALIDAD EDUCATIVA					1,093,768 68,648 6.3
						Impartir el idioma inglés a los estudiantes en educación superior para el desarrollo de competencias.	Estudiante	425	431	101.4	
						Impulsar la participación de estudiantes de educación superior en procesos de certificación en el idioma inglés para el desarrollo de competencias.	Estudiante	6	6	100.0	
02	05	06	02	01	04	TECNOLOGÍA APLICADA A LA EDUCACIÓN					94,210 20,635 21.9
						Destinar equipo de cómputo al proceso de enseñanza-aprendizaje que impulse estrategias innovadoras en educación superior para el desarrollo de habilidades digitales.	Equipo de cómputo	98	98	100.0	
						Impulsar la participación de estudiantes y docentes en procesos de certificación en el uso de tecnologías del aprendizaje, conocimiento, información y comunicación para el desarrollo de competencias y habilidades.	Persona	10	11	110.0	
02	05	06	02	01	05	CONVIVENCIA ESCOLAR SIN VIOLENCIA					52,377 11,731 22.4
						Realizar acciones de prevención, detección y atención de la violencia escolar para contribuir a una cultura de paz en la Institución.	Acción	10	10	100	
						Realizar acciones de igualdad de trato y oportunidades para contribuir a un entorno social equitativo.	Acción	10	10	100	
OTROS NO CLASIFICADOS EN FUNCIONES ANTERIORES											
GOBIERNO CAPAZ Y RESPONSABLE											
PREVISIÓN PARA EL PAGO DE ADEUDOS DE EJERCICIOS FISCALES ANTERIORES											
04	04	01	01	01	01	PASIVOS DERIVADOS DE EROGACIONES DEVENGADAS Y PENDIENTES DE EJERCICIOS ANTERIORES					75,967 75,967 100.0
						Registrar el pago de adeudos de ejercicios fiscales anteriores	Documento	1	1	100	
T O T A L											22,831,195 21,121,113 92.5 =====



TESCH



TESCH

ANEXOS ESTABLECIDOS EN DIFERENTES ORDENAMIENTOS



TESCH



TESCH

Relación de Bienes Inmuebles que Componen el Patrimonio
Cuenta Pública 2024
(Pesos)

Ente Público: Tecnológico de Estudios Superiores de Chicoloapan

Código	Descripción de Bienes Inmuebles	Valor en Libros
1233-1	Edificios	12,595,692
T O T A L		12,595,692

Relación de Bienes Muebles que Componen el Patrimonio
Cuenta Pública 2024
(Pesos)

Ente Público: Tecnológico de Estudios Superiores de Chicoloapan

Código	Descripción de Bienes Muebles	Valor en Libros
1241-1-1-1	Mobiliario y Equipo de Oficina	4,525,619
1241-1-1-2	Equipo de Cómputo	2,818,614
1241-1-1-3	Mobiliario y Equipo de Fotografía, Sonido y Proyección	109,012
1241-1-1-4	Mobiliario y Equipo de Actividades Diversas	48,384
1241-1-1-21	Vehiculo Utilitario	138,230
T O T A L		7,639,859

TESCH

Tecnológico de Estudios Superiores de Chicoloapan
Cuenta Pública 2024
Relación de Cuentas Bancarias Productivas Específicas

Fondo, Programa o Convenio	Datos de la Cuenta Bancaria	
	Institución Bancaria	Número de Cuentas
Cuenta de Cheques Receptora - Pagadora Ingresos Propios	BBVA	512
Cuenta de Cheques Receptora - Pagadora Recurso Estatal	BBVA	351
Cuenta de Cheques Receptora - Pagadora Recurso Federal	BBVA	673
Cuenta de Cheques Receptora - Pagadora Recurso Federal	BBVA	138
Cuenta de Cheques Receptora - Pagadora Recurso Estatal	BBVA	235
Cuenta de Cheques Receptora - Pagadora Ingresos Propios	BBVA	278



TESCH

FORMATOS PARA EL CUMPLIMIENTO DE LA LEY DE DISCIPLINA FINANCIERA DE LAS ENTIDADES FEDERATIVAS Y LOS MUNICIPIOS



TESCH



TESCH

Tecnológico de Estudios Superiores de Chicoloapan					
Estado de Situación Financiera Detallado - LDF					
Al 31 de Diciembre de 2023 y 2024					
(Cifras en Pesos)					
Concepto	2024	2023	Concepto	2024	2023
ACTIVO			PASIVO		
Activo Circulante			Pasivo Circulante		
a. Efectivo y Equivalentes (a=a1+a2+a3+a4+a5+a6+a7)	2,654,029	2,424,162	a. Cuentas por Pagar a Corto Plazo (a=a1+a2+a3+a4+a5+a6+a7+a8+a9)	205,375	477,091
a1) Efectivo			a1) Servicios Personales por Pagar a Corto Plazo		
a2) Bancos/Tesorería	2,654,029	2,424,162	a2) Proveedores por Pagar a Corto Plazo	80	22,979
a3) Bancos/Dependencias y Otros			a3) Contratistas por Obras Públicas por Pagar a Corto Plazo		
a4) Inversiones Temporales (Hasta 3 meses)			a4) Participaciones y Aportaciones por Pagar a Corto Plazo		
a5) Fondos con Afectación Específica			a5) Transferencias Otorgadas por Pagar a Corto Plazo		
a6) Depósitos de Fondos de Terceros en Garantía y/o Administración			a6) Intereses, Comisiones y Otros Gastos de la Deuda Pública por Pagar a Corto Plazo		
a7) Otros Efectivos y Equivalentes			a7) Retenciones y Contribuciones por Pagar a Corto Plazo	177,993	420,895
b. Derechos a Recibir Efectivo o Equivalentes (b=b1+b2+b3+b4+b5+b6+b7)	0	0	a8) Devoluciones de la Ley de Ingresos por Pagar a Corto Plazo		
b1) Inversiones Financieras de Corto Plazo			a9) Otras Cuentas por Pagar a Corto Plazo	27,302	33,217
b2) Cuentas por Cobrar a Corto Plazo			b. Documentos por Pagar a Corto Plazo (b=b1+b2+b3)	0	0
b3) Deudores Diversos por Cobrar a Corto Plazo			b1) Documentos Comerciales por Pagar a Corto Plazo		
b4) Ingresos por Recuperar a Corto Plazo			b2) Documentos con Contratistas por Obras Públicas por Pagar a Corto Plazo		
b5) Deudores por Anticipos de la Tesorería a Corto Plazo			b3) Otros Documentos por Pagar a Corto Plazo		
b6) Préstamos Otorgados a Corto Plazo			c. Porción a Corto Plazo de la Deuda Pública a Largo Plazo (c=c1+c2)	0	0
b7) Otros Derechos a Recibir Efectivo o Equivalentes a Corto Plazo			c1) Porción a Corto Plazo de la Deuda Pública		
c. Derechos a Recibir Bienes o Servicios (c=c1+c2+c3+c4+c5)	0	0	c2) Porción a Corto Plazo de Arrendamiento Financiero		
c1) Anticipo a Proveedores por Adquisición de Bienes y Prestación de Servicios a Corto Plazo			d. Títulos y Valores a Corto Plazo		
c2) Anticipo a Proveedores por Adquisición de Bienes Inmuebles y Muebles a Corto Plazo			e. Pasivos Diferidos a Corto Plazo (e=e1+e2+e3)	0	0
c3) Anticipo a Proveedores por Adquisición de Bienes Intangibles a Corto Plazo			e1) Ingresos Cobrados por Adelantado a Corto Plazo		
c4) Anticipo a Contratistas por Obras Públicas a Corto Plazo			e2) Intereses Cobrados por Adelantado a Corto Plazo		
c5) Otros Derechos a Recibir Bienes o Servicios a Corto Plazo			e3) Otros Pasivos Diferidos a Corto Plazo		
d. Inventarios (d=d1+d2+d3+d4+d5)	0	0	f. Fondos y Bienes de Terceros en Garantía y/o Administración a Corto Plazo (f=f1+f2+f3+f4+f5+f6)	0	0
d1) Inventario de Mercancías para Venta			f1) Fondos en Garantía a Corto Plazo		
d2) Inventario de Mercancías Terminadas			f2) Fondos en Administración a Corto Plazo		
d3) Inventario de Mercancías en Proceso de Elaboración			f3) Fondos Contingentes a Corto Plazo		
d4) Inventario de Materias Primas, Materiales y Suministros para Producción			f4) Fondos de Fideicomisos, Mandatos y Contratos Análogos a Corto Plazo		
d5) Bienes en Tránsito			f5) Otros Fondos de Terceros en Garantía y/o Administración a Corto Plazo		
e. Almacenes			f6) Valores y Bienes en Garantía a Corto Plazo		
f. Estimación por Pérdida o Deterioro de Activos Circulantes (f=f1+f2)	0	0	g. Provisiones a Corto Plazo (g=g1+g2+g3)	0	0
f1) Estimaciones para Cuentas Incobrables por Derechos a Recibir Efectivo o Equivalentes			g1) Provisión para Demandas y Juicios a Corto Plazo		
f2) Estimación por Deterioro de Inventarios			g2) Provisión para Contingencias a Corto Plazo		
g. Otros Activos Circulantes (g=g1+g2+g3+g4)	0	0	g3) Otras Provisiones a Corto Plazo		
g1) Valores en Garantía			h. Otros Pasivos a Corto Plazo (h=h1+h2+h3)	0	0
g2) Bienes en Garantía (excluye depósitos de fondos)			h1) Ingresos por Clasificar		
g3) Bienes Derivados de Embargos, Decomisos, Aseguramientos y Dación en Pago			h2) Recaudación por Participar		
g4) Adquisición con Fondos de Terceros			h3) Otros Pasivos Circulantes		
IA. Total de Activos Circulantes (IA = a + b + c + d + e + f + g)	2,654,029	2,424,162	IIA. Total de Pasivos Circulantes (IIA = a + b + c + d + e + f + g + h)	205,375	477,091

Activo No Circulante			Pasivo No Circulante		
a. Inversiones Financieras a Largo Plazo			a. Cuentas por Pagar a Largo Plazo		
b. Derechos a Recibir Efectivo o Equivalentes a Largo Plazo			b. Documentos por Pagar a Largo Plazo		
c. Bienes Inmuebles, Infraestructura y Construcciones en Proceso	12,595,692	12,595,692	c. Deuda Pública a Largo Plazo		
d. Bienes Muebles	7,639,859	7,639,859	d. Pasivos Diferidos a Largo Plazo		
e. Activos Intangibles			e. Fondos y Bienes de Terceros en Garantía y/o en Administración a Largo Plazo		
f. Depreciación, Deterioro y Amortización Acumulada de Bienes	-8,719,446	-8,128,037	f. Provisiones a Largo Plazo		
g. Activos Diferidos			IIB. Total de Pasivos No Circulantes (IIB = a + b + c + d + e + f)	0	0
h. Estimación por Pérdida o Deterioro de Activos no Circulantes			II. Total del Pasivo (II = IIA + IIB)	205,375	477,091
i. Otros Activos no Circulantes			HACIENDA PÚBLICA/PATRIMONIO		
IB. Total de Activos No Circulantes (IB = a + b + c + d + e + f + g + h + i)	11,516,105	12,107,514	IIIA. Hacienda Pública/Patrimonio Contribuido (IIIA = a + b + c)	12,595,692	12,595,692
I. Total del Activo (I = IA + IB)	14,170,134	14,531,676	a. Aportaciones	12,595,692	12,595,692
			b. Donaciones de Capital		
			c. Actualización de la Hacienda Pública/Patrimonio		
			IIIB. Hacienda Pública/Patrimonio Generado (IIIB = a + b + c + d + e)	1,369,067	1,458,893
			a. Resultados del Ejercicio (Ahorro/ Desahorro)	-89,826	-367,405
			b. Resultados de Ejercicios Anteriores	1,458,893	1,826,298
			c. Revalúos		
			d. Reservas		
			e. Rectificaciones de Resultados de Ejercicios Anteriores		
			IIIC. Exceso o Insuficiencia en la Actualización de la Hacienda Pública/Patrimonio (IIIC=a+b)	0	0
			a. Resultado por Posición Monetaria		
			b. Resultado por Tenencia de Activos no Monetarios		
			III. Total Hacienda Pública/Patrimonio (III = IIIA + IIIB + IIIC)	13,964,759	14,054,585
			IV. Total del Pasivo y Hacienda Pública/Patrimonio (IV = II + III)	14,170,134	14,531,676

TESCH

Tecnológico de Estudios Superiores de Chicoloapan							
Informe Analítico de la Deuda Pública y Otros Pasivos - LDF							
Al 31 de Diciembre de 2023 y 2024							
Denominación de la Deuda Pública y Otros Pasivos (c)	Saldo al 31 de Diciembre de 2023 (d)	Disposiciones del Período (e)	Amortizaciones del Período (f)	Revaluaciones, Reclasificaciones y Otros Ajustes (g)	Saldo Final del Período (h) h=d+e-f+g	Pago de Intereses del Período (i)	Pago de Comisiones y demás Costos Asociados Durante el Período (j)
1. Deuda Pública (1=A+B)	0	0	0	0	0		
A. Corto Plazo (A=a1+a2+a3)	0	0	0	0	0		
a1) Instituciones de Crédito							
a2) Títulos y Valores							
a3) Arrendamientos Financieros							
B. Largo Plazo (B=b1+b2+b3)	0	0	0	0	0		
b1) Instituciones de Crédito							
b2) Títulos y Valores							
b3) Arrendamientos Financieros							
2. Otros Pasivos	477,091				205,375		
3. Total de la Deuda Pública y Otros Pasivos (3=1+2)	477,091	0	0	0	205,375		
4. Deuda Contingente 1 (Informativo)	0	0	0	0	0		
A. Deuda Contingente 1							
B. Deuda Contingente 2							
C. Deuda Contingente XX							
5. Valor de Instrumentos Bono Cupón Cero 2 (Informativo)	0	0	0	0	0		
A. Instrumento Bono Cupón Cero 1							
B. Instrumento Bono Cupón Cero 2							
C. Instrumento Bono Cupón Cero XX							

1 Se refiere a cualquier Financiamiento sin fuente o garantía de pago definida, que sea asumida de manera solidaria o subsidiaria por las Entidades Federativas con sus Municipios, organismos descentralizados y empresas de participación estatal mayoritaria y fideicomisos, locales o municipales, y por los Municipios con sus respectivos organismos descentralizados y empresas de participación municipal mayoritaria.

2 Se refiere al valor del Bono Cupón Cero que respalda el pago de los créditos asociados al mismo (Activo).

Obligaciones a Corto Plazo (k)	Monto Contratado (l)	Plazo Pactado (m)	Tasa de Interés (n)	Comisiones y Costos Relacionados (o)	Tasa Efectiva (p)
6. Obligaciones a Corto Plazo (Informativo)					
A. Crédito 1					
B. Crédito 2					
C. Crédito XX					

TESCH

Tecnológico de estudios Superiores de Chicoloapan										
Informe Analítico de Obligaciones Diferentes de Financiamientos										
Al 31 de Diciembre de 2024										
(Pesos)										
Denominación de las Obligaciones Diferentes de Financiamiento (c)	Fecha del Contrato (d)	Fecha de Inicio de Operación del Proyecto (e)	Fecha de Vencimiento (f)	Monto de la Inversión Pactado (g)	Plazo Pactado (h)	Monto Promedio Mensual del Pago de la Contraprestación (i)	Monto Promedio Mensual del Pago de la Contraprestación Correspondiente al Pago de Inversión (j)	Monto Pagado de la Inversión al XX de XXXX de 20XN (k)	Monto Pagado de la Inversión Actualizado al XX de XXXX de 20XN (l)	Saldo Pendiente por Pagar de la Inversión al XX de XXXX de 20XN (m = g - l)
A. Asociaciones Público Privadas (APP's) (A=a+b+c+d)				0		0	0			0
a) APP 1										0
b) APP 2										0
c) APP 3										0
d) APP XX										0
B. Otros Instrumentos (B=a+b+c+d)				0		0	0			0
a) Otro Instrumento 1										0
b) Otro Instrumento 2										0
c) Otro Instrumento 3										0
d) Otro Instrumento XX										
C. Total de Obligaciones Diferentes de Financiamiento (C=A+B)				0		0	0			0



T E S C H

Tecnológico de Estudios Superiores de Chicoloapan Balance Presupuestario Del 1 de Enero al 31 de Diciembre de 2024 (Pesos)			
---	--	--	--

Concepto	Estimado / Aprobado	Devengado	Recaudado / Pagado
A. Ingresos Totales (A = A1+A2+A3)	21,224,150	22,529,233	22,529,233
A1. Ingresos de Libre Disposición	21,224,150	21,546,653	21,546,653
A2. Transferencias Federales Etiquetadas			
A3. Financiamiento Neto		982,580	982,580
B. Egresos Presupuestarios¹ (B = B1+B2)	21,224,150	21,121,113	21,066,888
B1. Gasto No Etiquetado (sin incluir Amortización de la Deuda Pública)	21,224,150	21,121,113	21,066,888
B2. Gasto Etiquetado (sin incluir Amortización de la Deuda Pública)			
C. Remanentes del Ejercicio Anterior (C = C1 + C2)	0	0	0
C1. Remanentes de Ingresos de Libre Disposición Aplicados en el Período			
C2. Remanentes de Transferencias Federales Etiquetadas Aplicados en el Período			
I. Balance Presupuestario (I = A - B + C)	0	1,408,120	1,462,345
II. Balance Presupuestario sin Financiamiento Neto (II = I - A3)	0	425,540	479,765
III. Balance Presupuestario sin Financiamiento Neto y sin Remanentes del Ejercicio Anterior (III= II - C)	0	425,540	479,765

Concepto	Aprobado	Devengado	Pagado
E. Intereses, Comisiones y Gastos de la Deuda (E = E1+E2)	0	0	0
E1. Intereses, Comisiones y Gastos de la Deuda con Gasto No Etiquetado			
E2. Intereses, Comisiones y Gastos de la Deuda con Gasto Etiquetado			
IV. Balance Primario (IV = III + E)	0	425,540	479,765

Concepto	Estimado/ Aprobado	Devengado	Recaudado / Pagado
F. Financiamiento (F = F1 + F2)	0	0	0
F1. Financiamiento con Fuente de Pago de Ingresos de Libre Disposición			
F2. Financiamiento con Fuente de Pago de Transferencias Federales Etiquetadas			
G. Amortización de la Deuda (G = G1 + G2)	0	0	0
G1. Amortización de la Deuda Pública con Gasto No Etiquetado			
G2. Amortización de la Deuda Pública con Gasto Etiquetado			
A3. Financiamiento Neto (A3 = F - G)	0	0	0

Concepto	Estimado/ Aprobado	Devengado	Recaudado / Pagado
A1. Ingresos de Libre Disposición	21,224,150	21,546,653	21,546,653
A3.1 Financiamiento Neto con Fuente de Pago de Ingresos de Libre Disposición (A3.1 = F1 - G1)	0	982,580	982,580
F1. Financiamiento con Fuente de Pago de Ingresos de Libre Disposición		982,580	982,580
G1. Amortización de la Deuda Pública con Gasto No Etiquetado			
B1. Gasto No Etiquetado (sin incluir Amortización de la Deuda Pública)	21,224,150	21,121,113	21,066,888
C1. Remanentes de Ingresos de Libre Disposición Aplicados en el Período			
V. Balance Presupuestario de Recursos Disponibles (V = A1 + A3.1 - B1 + C1)	0	1,408,120	1,462,345
VI. Balance Presupuestario de Recursos Disponibles sin Financiamiento Neto (VI = V - A3.1)	0	425,540	479,765

Concepto	Estimado/ Aprobado	Devengado	Recaudado / Pagado
A2. Transferencias Federales Etiquetadas			
A3.2 Financiamiento Neto con Fuente de Pago de Transferencias Federales Etiquetadas (A3.2 = F2 - G2)	0	0	0
F2. Financiamiento con Fuente de Pago de Transferencias Federales Etiquetadas			
G2. Amortización de la Deuda Pública con Gasto Etiquetado			
B2. Gasto Etiquetado (sin incluir Amortización de la Deuda Pública)	0	0	0
C2. Remanentes de Transferencias Federales Etiquetadas Aplicados en el Período			
VII. Balance Presupuestario de Recursos Etiquetados (VII = A2 + A3.2 - B2 + C2)	0	0	0
VIII. Balance Presupuestario de Recursos Etiquetados sin Financiamiento Neto (VIII = VII - A3.2)	0	0	0



TESCH

Tecnológico de Estudios Superiores de Chicoloapan						
Estado Analítico de Ingresos Detallado - LDF						
Del 1 de Enero al 31 de Diciembre de 2024						
(Pesos)						
Concepto	Ingreso					Diferencia
	Estimado	Ampliaciones/ (Reducciones)	Modificado	Devengado	Recaudado	
Ingresos de Libre Disposición						
A. Impuestos			0			0
B. Cuotas y Aportaciones de Seguridad Social			0			0
C. Contribuciones de Mejoras			0			0
D. Derechos			0			0
E. Productos			0	762	762	762
F. Aprovechamientos			0			0
G. Ingresos por Ventas de Bienes y Servicios	1,914,999	-1,914,999	0			-1,914,999
H. Participaciones						
(H=h1+h2+h3+h4+h5+h6+h7+h8+h9+h10+h11)	0	0	0	0	0	0
h1) Fondo General de Participaciones			0			0
h2) Fondo de Fomento Municipal			0			0
h3) Fondo de Fiscalización y Recaudación			0			0
h4) Fondo de Compensación			0			0
h5) Fondo de Extracción de Hidrocarburos			0			0
h6) Impuesto Especial Sobre Producción y Servicios			0			0
h7) 0.136% de la Recaudación Federal Participable			0			0
h8) 3.17% Sobre Extracción de Petróleo			0			0
h9) Gasolinas y Diésel			0			0
h10) Fondo del Impuesto Sobre la Renta			0			0
h11) Fondo de Estabilización de los Ingresos de las Entidades Federativas			0			0
I. Incentivos Derivados de la Colaboración Fiscal (I=i1+i2+i3+i4+i5)	0	0	0	0	0	0
i1) Tenencia o Uso de Vehículos			0			0
i2) Fondo de Compensación ISAN			0			0
i3) Impuesto Sobre Automóviles Nuevos			0			0
i4) Fondo de Compensación de Repecos-Intermedios			0			0
i5) Otros Incentivos Económicos			0			0
J. Transferencias	19,309,151	2,517,723	21,826,874	21,545,891	21,545,891	2,236,740
K. Convenios	0	0	0	0	0	0
k1) Otros Convenios y Subsidios			0			0
L. Otros Ingresos de Libre Disposición (L=l1+l2)	0	0	0	0	0	0
l1) Participaciones en Ingresos Locales			0			0
l2) Otros Ingresos de Libre Disposición			0			0
I. Total de Ingresos de Libre Disposición	21,224,150	602,724	21,826,874	21,546,653	21,546,653	322,503
(I=A+B+C+D+E+F+G+H+I+J+K+L)						
Ingresos Excedentes de Ingresos de Libre Disposición			0			0
Transferencias Federales Etiquetadas			0			0
A. Aportaciones (A=a1+a2+a3+a4+a5+a6+a7+a8)	0	0	0	0	0	0
a1) Fondo de Aportaciones para la Nómina Educativa y Gasto Operativo						
a2) Fondo de Aportaciones para los Servicios de Salud			0			0
a3) Fondo de Aportaciones para la Infraestructura Social			0			0
a4) Fondo de Aportaciones para el Fortalecimiento de los Municipios y de las Demarcaciones Territoriales del Distrito Federal			0			0
a5) Fondo de Aportaciones Múltiples			0			0
a6) Fondo de Aportaciones para la Educación Tecnológica y de Adultos			0			0
a7) Fondo de Aportaciones para la Seguridad Pública de los Estados y del Distrito Federal			0			0
a8) Fondo de Aportaciones para el Fortalecimiento de las Entidades Federativas			0			0
B. Convenios (B=b1+b2+b3+b4)	0	0	0	0	0	0
b1) Convenios de Protección Social en Salud			0			0
b2) Convenios de Descentralización			0			0
b3) Convenios de Reasignación			0			0
b4) Otros Convenios y Subsidios			0			0
C. Fondos Distintos de Aportaciones (C=c1+c2)	0	0	0	0	0	0
c1) Fondo para Entidades Federativas y Municipios Productores de Hidrocarburos			0			0
c2) Fondo Minero			0			0
D. Transferencias, Subsidios y Subvenciones, y Pensiones y Jubilaciones			0			0
E. Otras Transferencias Federales Etiquetadas			0			0
II. Total de Transferencias Federales Etiquetadas (II = A + B + C + D + E)	0	0	0	0	0	0
III. Ingresos Derivados de Financiamientos (III = A)	0	1,004,321	1,004,321	982,580	982,580	982,580
A. Ingresos Derivados de Financiamientos		1,004,321	1,004,321	982,580	982,580	982,580
IV. Total de Ingresos (IV = I + II + III)	21,224,150	1,607,045	22,831,195	22,529,233	22,529,233	1,305,083
Datos Informativos						
1. Ingresos Derivados de Financiamientos con Fuente de Pago de Ingresos de Libre Disposición			0			0
2. Ingresos Derivados de Financiamientos con Fuente de Pago de Transferencias Federales Etiquetadas			0			0
3. Ingresos Derivados de Financiamientos (3 = 1 + 2)	0	0	0	0	0	0



T E S C H

Tecnológico de Estudios Superiores de Chicoloapan						
Estado Analítico del Ejercicio del Presupuesto de Egresos Detallado						
Clasificación por Objeto del Gasto (Capítulo y Concepto)						
Del 1 de Enero al 31 de Diciembre de 2024						
(Pesos)						
Concepto	Egresos					Subejercicio
	Aprobado	Ampliaciones/ (Reducciones)	Modificado	Devengado	Pagado	
I. Gasto No Etiquetado (I=A+B+C+D+E+F+G+H+I)	21,224,150	1,607,045	22,831,195	21,121,113	21,066,888	1,710,082
A. Servicios Personales (A=a1+a2+a3+a4+a5+a6+a7)	15,967,611	541,234	16,508,845	16,364,057	16,364,057	144,788
a1) Remuneraciones al Personal de Carácter Permanente	9,410,925	82,304	9,493,229	9,474,187	9,474,187	19,042
a2) Remuneraciones al Personal de Carácter Transitorio			0			0
a3) Remuneraciones Adicionales y Especiales	2,833,297	253,069	3,086,366	3,086,366	3,086,366	0
a4) Seguridad Social	2,368,290	176,997	2,545,287	2,496,652	2,496,652	48,635
a5) Otras Prestaciones Sociales y Económicas	1,355,099	-129,561	1,225,538	1,148,427	1,148,427	77,111
a6) Previsiones			0			0
a7) Pago de Estímulos a Servidores Públicos		158,425	158,425	158,425	158,425	0
B. Materiales y Suministros (B=b1+b2+b3+b4+b5+b6+b7+b8+b9)	1,689,373	151,452	1,840,825	1,255,415	1,255,415	585,410
b1) Materiales de Administración, Emisión de Documentos y Artículos Oficiales	691,478	-154,468	537,010	352,491	352,491	184,519
b2) Alimentos y Utensilios		88,515	88,515	69,102	69,102	19,413
b3) Materias Primas y Materiales de Producción y Comercialización		86,526	86,526	58,141	58,141	28,385
b4) Materiales y Artículos de Construcción y de Reparación	88,994	247,802	336,796	266,016	266,016	70,780
b5) Productos Químicos, Farmacéuticos y de Laboratorio	190,130	-16,410	173,720	89,497	89,497	84,223
b6) Combustibles, Lubricantes y Aditivos	331,668	-85,029	246,639	199,747	199,747	46,892
b7) Vestuario, Blancos, Prendas de Protección y Artículos Deportivos	209,801	-51,006	158,795	108,752	108,752	50,043
b8) Materiales y Suministros Para Seguridad			0			0
b9) Herramientas, Refacciones y Accesorios Menores	177,302	35,522	212,824	111,669	111,669	101,155
C. Servicios Generales (C=c1+c2+c3+c4+c5+c6+c7+c8+c9)	3,267,166	1,138,392	4,405,558	3,425,674	3,371,449	979,884
c1) Servicios Básicos	93,661	157,794	251,455	214,724	214,724	36,731
c2) Servicios de Arrendamiento	121,174	124,434	245,608	157,257	157,257	88,351
c3) Servicios Profesionales, Científicos, Técnicos y Otros Servicios	1,443,139	237,437	1,680,576	1,286,855	1,286,855	393,721
c4) Servicios Financieros, Bancarios y Comerciales	74,212	68,740	142,952	134,531	134,531	8,421
c5) Servicios de Instalación, Reparación, Mantenimiento y Conservación	481,261	-265,059	216,202	133,318	133,318	82,884
c6) Servicios de Comunicación Social y Publicidad	61,000	61,622	122,622	71,022	71,022	51,600
c7) Servicios de Traslado y Viáticos	265,128	55,091	320,219	316,866	316,866	3,353
c8) Servicios Oficiales	395,843	-183,661	212,182	143,496	143,496	68,686
c9) Otros Servicios Generales	331,748	881,994	1,213,742	967,605	913,380	246,137
D. Transferencias, Asignaciones, Subsidios y Otras Ayudas (D=d1+d2+d3+d4+d5+d6+d7+d8+d9)	300,000	-300,000	0	0	0	0
d1) Transferencias Internas y Asignaciones al Sector Público			0			0
d2) Transferencias al Resto del Sector Público			0			0
d3) Subsidios y Subvenciones			0			0
d4) Ayudas Sociales	300,000	-300,000	0			0
d5) Pensiones y Jubilaciones			0			0
d6) Transferencias a Fideicomisos, Mandatos y Otros Análogos			0			0
d7) Transferencias a la Seguridad Social			0			0
d8) Donativos			0			0
d9) Transferencias al Exterior			0			0
E. Bienes Muebles, Inmuebles e Intangibles (E=e1+e2+e3+e4+e5+e6+e7+e8+e9)	0	0	0	0	0	0
e1) Mobiliario y Equipo de Administración			0			0
e2) Mobiliario y Equipo Educativo y Recreativo			0			0
e3) Equipo e Instrumental Médico y de Laboratorio			0			0
e4) Vehículos y Equipo de Transporte			0			0
e5) Equipo de Defensa y Seguridad			0			0
e6) Maquinaria, Otros Equipos y Herramientas			0			0
e7) Activos Biológicos			0			0
e8) Bienes Inmuebles			0			0
e9) Activos Intangibles			0			0
F. Inversión Pública (F=f1+f2+f3)	0	0	0	0	0	0
f1) Obra Pública en Bienes de Dominio Público			0			0
f2) Obra Pública en Bienes Propios			0			0
f3) Proyectos Productivos y Acciones de Fomento			0			0
G. Inversiones Financieras y Otras Provisiones (G=g1+g2+g3+g4+g5+g6+g7)	0	0	0	0	0	0
g1) Inversiones Para el Fomento de Actividades Productivas			0			0
g2) Acciones y Participaciones de Capital			0			0
g3) Compra de Títulos y Valores			0			0
g4) Concesión de Préstamos			0			0
g5) Inversiones en Fideicomisos, Mandatos y Otros Análogos			0			0
Fideicomiso de Desastres Naturales (Informativo)			0			0
g6) Otras Inversiones Financieras			0			0
g7) Provisiones para Contingencias y Otras Erogaciones Especiales			0			0
H. Participaciones y Aportaciones (H=h1+h2+h3)	0	0	0	0	0	0
h1) Participaciones			0			0
h2) Aportaciones			0			0
h3) Convenios			0			0
I. Deuda Pública (I=i1+i2+i3+i4+i5+i6+i7)	0	75,967	75,967	75,967	75,967	0
i1) Amortización de la Deuda Pública			0			0
i2) Intereses de la Deuda Pública			0			0
i3) Comisiones de la Deuda Pública			0			0
i4) Gastos de la Deuda Pública			0			0
i5) Costo por Coberturas			0			0
i6) Apoyos Financieros			0			0
I7) Adeudos de Ejercicios Fiscales Anteriores (ADEFAS)		75,967	75,967	75,967	75,967	0



TESCH

Concepto	Egresos					Subejercicio
	Aprobado	Ampliaciones/ (Reducciones)	Modificado	Devengado	Pagado	
II. Gasto Etiquetado (II=A+B+C+D+E+F+G+H+I)	0	0	0	0	0	0
A. Servicios Personales (A=a1+a2+a3+a4+a5+a6+a7)	0	0	0	0	0	0
a1) Remuneraciones al Personal de Carácter Permanente			0			0
a2) Remuneraciones al Personal de Carácter Transitorio			0			0
a3) Remuneraciones Adicionales y Especiales			0			0
a4) Seguridad Social			0			0
a5) Otras Prestaciones Sociales y Económicas			0			0
a6) Previsiones			0			0
a7) Pago de Estímulos a Servidores Públicos			0			0
B. Materiales y Suministros (B=b1+b2+b3+b4+b5+b6+b7+b8+b9)	0	0	0	0	0	0
b1) Materiales de Administración, Emisión de Documentos y Artículos Oficiales			0			0
b2) Alimentos y Utensilios			0			0
b3) Materias Primas y Materiales de Producción y Comercialización			0			0
b4) Materiales y Artículos de Construcción y de Reparación			0			0
b5) Productos Químicos, Farmacéuticos y de Laboratorio			0			0
b6) Combustibles, Lubricantes y Aditivos			0			0
b7) Vestuario, Blancos, Prendas de Protección y Artículos Deportivos			0			0
b8) Materiales y Suministros Para Seguridad			0			0
b9) Herramientas, Refacciones y Accesorios Menores			0			0
C. Servicios Generales (C=c1+c2+c3+c4+c5+c6+c7+c8+c9)	0	0	0	0	0	0
c1) Servicios Básicos			0			0
c2) Servicios de Arrendamiento			0			0
c3) Servicios Profesionales, Científicos, Técnicos y Otros Servicios			0			0
c4) Servicios Financieros, Bancarios y Comerciales			0			0
c5) Servicios de Instalación, Reparación, Mantenimiento y Conservación			0			0
c6) Servicios de Comunicación Social y Publicidad			0			0
c7) Servicios de Traslado y Viáticos			0			0
c8) Servicios Oficiales			0			0
c9) Otros Servicios Generales			0			0
D. Transferencias, Asignaciones, Subsidios y Otras Ayudas (D=d1+d2+d3+d4+d5+d6+d7+d8+d9)	0	0	0	0	0	0
d1) Transferencias Internas y Asignaciones al Sector Público			0			0
d2) Transferencias al Resto del Sector Público			0			0
d3) Subsidios y Subvenciones			0			0
d4) Ayudas Sociales			0			0
d5) Pensiones y Jubilaciones			0			0
d6) Transferencias a Fideicomisos, Mandatos y Otros Análogos			0			0
d7) Transferencias a la Seguridad Social			0			0
d8) Donativos			0			0
d9) Transferencias al Exterior			0			0
E. Bienes Muebles, Inmuebles e Intangibles (E=e1+e2+e3+e4+e5+e6+e7+e8+e9)	0	0	0	0	0	0
e1) Mobiliario y Equipo de Administración			0			0
e2) Mobiliario y Equipo Educativo y Recreativo			0			0
e3) Equipo e Instrumental Médico y de Laboratorio			0			0
e4) Vehículos y Equipo de Transporte			0			0
e5) Equipo de Defensa y Seguridad			0			0
e6) Maquinaria, Otros Equipos y Herramientas			0			0
e7) Activos Biológicos			0			0
e8) Bienes Inmuebles			0			0
e9) Activos Intangibles			0			0
F. Inversión Pública (F=f1+f2+f3)	0	0	0	0	0	0
f1) Obra Pública en Bienes de Dominio Público			0			0
f2) Obra Pública en Bienes Propios			0			0
f3) Proyectos Productivos y Acciones de Fomento			0			0
G. Inversiones Financieras y Otras Provisiones (G=g1+g2+g3+g4+g5+g6+g7)	0	0	0	0	0	0
g1) Inversiones Para el Fomento de Actividades Productivas			0			0
g2) Acciones y Participaciones de Capital			0			0
g3) Compra de Títulos y Valores			0			0
g4) Concesión de Préstamos			0			0
g5) Inversiones en Fideicomisos, Mandatos y Otros Análogos			0			0
Fideicomiso de Desastres Naturales (Informativo)			0			0
g6) Otras Inversiones Financieras			0			0
g7) Provisiones para Contingencias y Otras Erogaciones Especiales			0			0
H. Participaciones y Aportaciones (H=h1+h2+h3)	0	0	0	0	0	0
h1) Participaciones			0			0
h2) Aportaciones			0			0
h3) Convenios			0			0
I. Deuda Pública (I=i1+i2+i3+i4+i5+i6+i7)	0	0	0	0	0	0
i1) Amortización de la Deuda Pública			0			0
i2) Intereses de la Deuda Pública			0			0
i3) Comisiones de la Deuda Pública			0			0
i4) Gastos de la Deuda Pública			0			0
i5) Costo por Coberturas			0			0
i6) Apoyos Financieros			0			0
i7) Adeudos de Ejercicios Fiscales Anteriores (ADEFAS)			0			0
III. Total de Egresos (III = I + II)	21,224,150	1,607,045	22,831,195	21,121,113	21,066,888	1,710,082

TESCH

Tecnológico de Estudios Superiores de Chicoloapan Estado Analítico del Ejercicio del Presupuesto de Egresos Detallado Clasificación Administrativa Del 1 de Enero al 31 de Diciembre de 2024 (Pesos)						
Concepto (c)	Egresos					Subejercicio
	Aprobado	Ampliaciones/ (Reducciones)	Modificado	Devengado	Pagado	
I. Gasto No Etiquetado (I=A+B+C+D+E+F+G+H)	21,224,150	1,607,045	22,831,195	21,121,113	21,066,888	1,710,082
228C37 Tecnológico de Estudios Superiores de Chicoloapan	21,224,150	1,607,045	22,831,195	21,121,113	21,066,888	1,710,082
II. Gasto Etiquetado (II=A+B+C+D+E+F+G+H)	0	0	0	0	0	0
			0			0
III. Total de Egresos (III = I + II)	21,224,150	1,607,045	22,831,195	21,121,113	21,066,888	1,710,082



TESCH

Tecnológico de Estudios Superiores de Chicoloapan Estado Analítico del Ejercicio del Presupuesto de Egresos Detallado Clasificación Funcional (Finalidad y Función) Del 1 de Enero al 31 de Diciembre de 2024 (Pesos)						
Concepto (c)	Egresos					Subejercicio (e)
	Aprobado (d)	Ampliaciones/ (Reducciones)	Modificado	Devengado	Pagado	
I. Gasto No Etiquetado (I=A+B+C+D)	21,224,150	1,607,045	22,831,195	21,121,113	21,066,888	1,710,082
A. Gobierno (A=a1+a2+a3+a4+a5+a6+a7+a8)	0	0	0	0	0	0
a1) Legislación			0			0
a2) Justicia			0			0
a3) Coordinación de la Política de Gobierno			0			0
a4) Relaciones Exteriores			0			0
a5) Asuntos Financieros y Hacendarios			0			0
a6) Seguridad Nacional			0			0
a7) Asuntos de Orden Público y de Seguridad Interior			0			0
a8) Otros Servicios Generales			0			0
B. Desarrollo Social (B=b1+b2+b3+b4+b5+b6+b7)	21,224,150	1,531,078	22,755,228	21,045,146	20,990,921	1,710,082
b1) Protección Ambiental			0			0
b2) Vivienda y Servicios a la Comunidad			0			0
b3) Salud			0			0
b4) Recreación, Cultura y Otras Manifestaciones Sociales			0			0
b5) Educación	21,224,150	1,531,078	22,755,228	21,045,146	20,990,921	1,710,082
b6) Protección Social			0			0
b7) Otros Asuntos Sociales			0			0
C. Desarrollo Económico (C=c1+c2+c3+c4+c5+c6+c7+c8+c9)	0	0	0	0	0	0
c1) Asuntos Económicos, Comerciales y Laborales en General			0			0
c2) Agropecuaria, Silvicultura, Pesca y Caza			0			0
c3) Combustibles y Energía			0			0
c4) Minería, Manufacturas y Construcción			0			0
c5) Transporte			0			0
c6) Comunicaciones			0			0
c7) Turismo			0			0
c8) Ciencia, Tecnología e Innovación			0			0
c9) Otras Industrias y Otros Asuntos Económicos			0			0
D. Otras No Clasificadas en Funciones Anteriores (D=d1+d2+d3+d4)	0	75,967	75,967	75,967	75,967	0
d1) Transacciones de la Deuda Pública / Costo Financiero de la Deuda			0			0
d2) Transferencias, Participaciones y Aportaciones Entre Diferentes Niveles y Órdenes de Gobierno			0			0
d3) Saneamiento del Sistema Financiero			0			0
d4) Adeudos de Ejercicios Fiscales Anteriores		75,967	75,967	75,967	75,967	0
II. Gasto Etiquetado (II=A+B+C+D)	0	0	0	0	0	0
A. Gobierno (A=a1+a2+a3+a4+a5+a6+a7+a8)	0	0	0	0	0	0
a1) Legislación			0			0
a2) Justicia			0			0
a3) Coordinación de la Política de Gobierno			0			0
a4) Relaciones Exteriores			0			0
a5) Asuntos Financieros y Hacendarios			0			0
a6) Seguridad Nacional			0			0
a7) Asuntos de Orden Público y de Seguridad Interior			0			0
a8) Otros Servicios Generales			0			0
B. Desarrollo Social (B=b1+b2+b3+b4+b5+b6+b7)	0	0	0	0	0	0
b1) Protección Ambiental			0			0
b2) Vivienda y Servicios a la Comunidad			0			0
b3) Salud			0			0
b4) Recreación, Cultura y Otras Manifestaciones Sociales			0			0
b5) Educación			0			0
b6) Protección Social			0			0
b7) Otros Asuntos Sociales			0			0
C. Desarrollo Económico (C=c1+c2+c3+c4+c5+c6+c7+c8+c9)	0	0	0	0	0	0
c1) Asuntos Económicos, Comerciales y Laborales en General			0			0
c2) Agropecuaria, Silvicultura, Pesca y Caza			0			0
c3) Combustibles y Energía			0			0
c4) Minería, Manufacturas y Construcción			0			0
c5) Transporte			0			0
c6) Comunicaciones			0			0
c7) Turismo			0			0
c8) Ciencia, Tecnología e Innovación			0			0
c9) Otras Industrias y Otros Asuntos Económicos			0			0
D. Otras No Clasificadas en Funciones Anteriores (D=d1+d2+d3+d4)	0	0	0	0	0	0
d1) Transacciones de la Deuda Pública / Costo Financiero de la Deuda			0			0
d2) Transferencias, Participaciones y Aportaciones Entre Diferentes Niveles y Órdenes de Gobierno			0			0
d3) Saneamiento del Sistema Financiero			0			0
d4) Adeudos de Ejercicios Fiscales Anteriores			0			0
III. Total de Egresos (III = I + II)	21,224,150	1,607,045	22,831,195	21,121,113	21,066,888	1,710,082

T E S C H

Tecnológico de Estudios Superiores de Chicoloapan Estado Analítico del Ejercicio del Presupuesto de Egresos Detallado Clasificación de Servicios Personales por Categoría Del 1 de Enero al 31 de Diciembre de 2024 (Pesos)						
Concepto (c)	Egresos					Subejercicio
	Aprobado	Ampliaciones/ (Reducciones)	Modificado	Devengado	Pagado	
I. Gasto No Etiquetado (I=A+B+C+D+E+F)	15,967,611	541,234	16,508,845	16,364,057	16,364,057	144,788
A. Personal Administrativo y de Servicio Público	15,967,611	541,234	16,508,845	16,364,057	16,364,057	144,788
B. Magisterio			0			0
C. Servicios de Salud (C=c1+c2)	0	0	0	0	0	0
c1) Personal Administrativo			0			0
c2) Personal Médico, Paramédico y afín			0			0
D. Seguridad Pública			0			0
E. Gastos asociados a la implementación de nuevas leyes federales o reformas a las mismas (E = e1 + e2)	0	0	0	0	0	0
e1) Nombre del Programa o Ley 1			0			0
e2) Nombre del Programa o Ley 2			0			0
F. Sentencias laborales definitivas			0			0
II. Gasto Etiquetado (II=A+B+C+D+E+F)	0	0	0	0	0	0
A. Personal Administrativo y de Servicio Público			0			0
B. Magisterio			0			0
C. Servicios de Salud (C=c1+c2)	0	0	0	0	0	0
c1) Personal Administrativo			0			0
c2) Personal Médico, Paramédico y afín			0			0
D. Seguridad Pública			0			0
E. Gastos asociados a la implementación de nuevas leyes federales o reformas a las mismas (E = e1 + e2)	0	0	0	0	0	0
e1) Nombre del Programa o Ley 1			0			0
e2) Nombre del Programa o Ley 2			0			0
F. Sentencias laborales definitivas			0			0
III. Total del Gasto en Servicios Personales (III = I + II)	15,967,611	541,234	16,508,845	16,364,057	16,364,057	144,788